

ISSN : 2308-1929

# 臺灣港務公司統計年報

ANNUAL STATISTICAL REPORT

Taiwan International Ports Corporation

中華民國 112 年 2023 (每年一期)

臺灣港務股份有限公司編印

Compiled By Taiwan International Ports Corporation, Ltd., Taiwan, ROC

113 年 5 月出版

刊名：臺灣港務公司統計年報

出版機關：臺灣港務股份有限公司

地址：80441 高雄市鼓山區蓬萊路 10 號

網址：<http://www.twport.com.tw>

統一分發單位電話：(07)521-9000

編者：臺灣港務股份有限公司會計處統計科

創刊年月：102 年 5 月

刊期頻率：年刊(每年一期)

GPN : 4810200908

ISSN : 2308-1929

## 凡 例

- 一、本年報以刊載本公司民國 112 年之各項業務統計資料為主，並刊載臺灣地區各港 111 及 110 年資料，俾供各界參考。
- 二、本年報統計表部分分為一、船舶；二、貨物；三、旅客；四、裝卸；五、兩岸航線船舶；六、兩岸直航裝卸；七、自貿港區貨物等七大類，並於統計表之前撰述提要分析，俾便讀者對本公司有一概括之了解。
- 三、本年報所用單位，除船舶因恪於國際慣例沿用英制外，一律採用公制，所用符號「0」表示數字不及一單位，「-」表示無數字，「...」表示數字未詳。
- 四、本年報資料時間均採曆年制(1-12月)。
- 五、本年報資料係依據本公司公務統計方案之統計報表資料彙編，前所發布統計數字如有差異者，應以本年報所載資料為準。
- 六、本年報部分報表表內數字太長者，其統計單位經予提高，尾數採四捨五入，部分總數與細項合計略有差異。

# 112年統計概要




進港船舶  
39,653艘次

貨物吞吐  
21,597萬公噸



旅客人數  
68.56萬人次

## 112年統計概要



貨櫃裝卸量  
1,360萬TEU

貨物裝卸量  
6億6,633萬  
計費噸



自由貿易港區  
471萬公噸  
5,991億元

# 目 錄

頁次

提要分析.....	1
-----------	---

統計表.....	11
----------	----

## (一)船舶

表 1. 進出港船舶.....	12
表 2. 進港船舶按噸位分.....	13
表 3. 進港船舶按國籍分.....	14
表 4. 進港船舶按地區分.....	19
表 5. 進港船舶按船種分.....	23
表 6. 進出港貨物國輪與外輪承運量.....	25

## (二)貨物

表 7. 貨物吞吐量.....	26
表 8. 進港貨物按貨品分.....	27
表 9. 進港貨物按地區分.....	30
表 10. 出港貨物按貨品分.....	34
表 11. 出港貨物按地區分.....	37
表 12. 進港散裝貨物按貨品分.....	41
表 13. 進港散裝貨物按地區分.....	44
表 14. 出港散裝貨物按貨品分.....	48
表 15. 出港散裝貨物按地區分.....	51
表 16. 進港貨櫃貨物按貨品分.....	55
表 17. 進港貨櫃貨物按地區分.....	58
表 18. 出港貨櫃貨物按貨品分.....	62
表 19. 出港貨櫃貨物按地區分.....	65

表 20. 進港雜貨按貨品分.....	69
表 21. 進港雜貨按地區分.....	72
表 22. 出港雜貨按貨品分.....	76
表 23. 出港雜貨按地區分.....	79

## (三)旅客

表 24. 進出港旅客人數.....	83
--------------------	----

## (四)裝卸

表 25. 貨物裝卸量.....	84
表 26. 貨物裝量按貨品分.....	85
表 27. 貨物卸量按貨品分.....	87
表 28. 貨櫃裝卸量.....	90
表 29. 貨物裝卸效率.....	93

## (五)兩岸航線船舶

表 30. 兩岸航線進港船舶按船舶運輸類型分.....	94
表 31. 兩岸航線進港船舶按噸位分.....	95

## (六)兩岸直航裝卸

表 32. 兩岸直航貨物裝卸量.....	97
表 33. 兩岸直航貨物裝量按貨品分.....	98
表 34. 兩岸直航貨物卸量按貨品分.....	100
表 35. 兩岸直航貨櫃裝卸量.....	103

## (七)自貿港區貨物

表 36. 自由貿易港區貿易量、值.....	106
表 37. 自由貿易港區進儲國外貨物按貨品分.....	107
表 38. 自由貿易港區進儲國外貨物按地區分.....	109
表 39. 自由貿易港區輸往國外貨物按貨品分.....	112
表 40. 自由貿易港區輸往國外貨物按地區分.....	114

## 提要分析

綜觀 112 年國際經濟情勢，後疫情時期高通膨及高利率壓力續存，中國經濟放緩、美科技爭端再起，及烏俄戰爭、以哈衝突等因素影響下，升息效應持續干擾消費與投資，全球終端需求疲弱，廠商投資動能保守，加上地緣政治風險升高，約制全球經濟成長力道，IMF《世界經濟展望》預測 113 年全球經濟成長率為 3.2%，行政院主計總處則預估我國經濟成長率為 3.43%。

海運市場方面亦受全球整體經濟連動，加上紅海危機及巴拿馬運河限航等因素，112 年國際商港貨運量較去（111）年微幅衰退，惟本公司以數位轉型打造科技智慧港口，兼顧營運安全及效率，提升港埠之國際競爭力，推動臺灣港群邁向永續經營發展。

### 一、進港船舶艘數

112 年進港船舶艘數為 39,653 艘次。與去（111）年比較，增加 1,430 艘次（+3.74%）。進港船舶總噸位為 72,117 萬噸，與去（111）年比較，增加 5,046 萬噸（+7.52%）。若按船舶噸位分，5,000-9,999 總噸之船舶 8,155 艘次最多（占 20.57%），其次為 10,000-19,999 總噸之船舶 7,881 艘次（占 19.87%），而 60,000 總噸以上大型船舶 2,440 艘次（占 6.15%）；若按國籍分，我國籍 14,703 艘次、巴拿馬籍 5,180 艘次、香港籍 4,201 艘次、新加坡籍 3,465 艘次，四大國籍即占 69.48%。若按地區分，中國大陸 7,980 艘次、日本 3,942 艘次、南韓 2,701 艘次、香港 2,223 艘次，四大地區即占 42.48%。若按進港船種分，以貨櫃輪 15,452 艘次最多（占 38.97%）、乾貨輪 6,537 艘次、散裝輪 4,370 艘次、油輪 3,846 艘次，上述四大船種即占 76.17%。若按港別分，臺北港增加 584 艘次（+13.36%）、臺中港增加 435 艘次（+3.78%）、基隆港增加 220 艘次（+4.54%）、高雄港增加 188 艘次（+1.23%）、安平港增加 70 艘次（+9.08%）及蘇澳港增

加 3 艘次（+0.82%），惟花蓮港減少 70 艘次（-6.21%）。（見表一及統計表 1 至表 5）

### 二、貨物吞吐量

112 年貨物吞吐量為 21,597 萬公噸，與去（111）年比較，減少 1,595 萬公噸（-6.88%）。其中進出口貨為 18,202 萬公噸（占 84.28%），較去年減少 1,609 萬公噸（-8.12%）；國內貨 3,395 萬公噸（占 15.72%），較去年增加 13 萬公噸（+0.39%）。若按貨品分，「礦產品」12,530 萬公噸，占 58.02%，其中以煤炭 3,237 萬公噸、鐵礦砂 1,899 萬公噸、水泥 995 萬公噸、原油 761 萬及爐石 668 萬公噸為大宗。若按地區分，以澳洲 3,519 萬公噸（煤 1,514 萬公噸、鐵礦砂 1,398 萬公噸、鹽類 93 萬公噸等）、中國大陸 2,763 萬公噸（大理石及花崗石 526 萬公噸、鐵礦砂 494 萬公噸、化學工業產品 330 萬公噸、塑膠及橡膠製品 320 萬噸、卑金屬 285 萬公噸等）、美國 1,916 萬公噸（原油 553 萬公噸、植物產品 333 萬公噸、卑金屬 290 萬公噸、塑膠及橡膠製品 127 萬公噸等）、印尼 1,442 萬公噸（煤 1,018 萬公噸、卑金屬 154 萬公噸等）及日本 1,432 萬公噸（卑金屬 398 萬公噸、石灰石 235 萬公噸、爐石 196 萬公噸、化學工業產品 181 公噸、塑膠及橡膠製品 123 萬噸等）等五大地區即占 51.27%。於各港中，以高雄港吞吐量 9,988 萬公噸占總量近五成（46.25%）為貨物量最大，其次為臺中港 6,488 萬公噸。（見表二及統計表 7 至表 23）

### 三、進出港旅客人數

112 年旅客人數為 685,600 人次，與去（111）年比較，增加 518,198 人次（+309.55%）。其中國內航線旅客 200,522 人次（占 29.25%）；郵輪旅客人數 485,078 人次（占 70.75%），定期郵輪增加 304,650 人次、不定期郵輪增加 179,297 人次。各港中，以基隆港增加 305,937 人次、高雄港增加 204,076 人次及花蓮港增加 15,841 人次最多。（見表三及統計表 24）

#### 四、貨物裝卸量

112年貨物裝卸量為66,633萬計費噸，較去(111)年減少5,267萬計費噸(-7.33%)。其中貨櫃貨48,584萬計費噸(占72.91%)較去年減少3,971萬計費噸(-7.56%)；一般貨物裝卸量18,048萬計費噸(占27.09%)，較去年減少1,296萬計費噸(-6.70%)。一般貨物裝卸量主要為煤炭3,439萬計費噸、鐵礦砂1,999萬計費噸、石油1,483萬計費噸、鐵材料1,277萬計費噸、原油1,135萬計費噸、砂礫1,072萬計費噸、其他液化工品1,037萬計費噸、水泥995萬計費噸、液化天然氣706萬計費噸、礦石702萬計費噸等。於各港中，一般貨物裝卸量以高雄港7,569萬計費噸(占41.93%)最高，其次為臺中港5,993萬計費噸(占33.21%)，臺北港2,331萬計費噸(占12.92%)，花蓮港883萬計費噸(占4.89%)及基隆港718萬計費噸(占3.98%)。(見表四及統計表25至表27)

#### 五、貨櫃裝卸量

112年貨櫃裝卸量為1,360萬TEU，較去(111)年減少109萬TEU(-7.45%)。其中進港櫃682萬TEU較去(111)年減少53萬TEU(-7.23%)；出港櫃678萬TEU，較去(111)年減少56萬TEU(-7.67%)。於各港中，以高雄港883萬TEU(占64.97%)最高、其次為臺北港162萬TEU(占11.90%)及臺中港161萬TEU(占11.84%)及基隆港153萬TEU(占11.28%)。(見表五及統計表28)

#### 六、兩岸直航貨物裝卸量

112年兩岸直航貨物裝卸量為10,621萬計費噸，較去(111)年減少231萬計費噸(-2.13%)。其中貨櫃貨8,996萬計費噸(占84.70%)，較去年減少329萬計費噸(-3.53%)；一般貨物裝卸量1,625萬計費噸(占15.30%)，較去年增加98萬計費噸(+6.39%)。若按貨品分，除貨櫃貨外，管道貨107萬計費噸(占1.01%)主要為其他液化工品99萬計費噸及

石油8萬計費噸等；散雜貨(不含管道貨)1,518萬計費噸(占14.29%)主要為砂礫489萬計費噸、礦石134萬計費噸、機械61萬計費噸、黏土43萬計費噸、爐石40萬計費噸、礦砂36萬計費噸等。於各港中，一般貨物裝卸量以臺北港662萬計費噸(占40.73%)最多，其次為高雄港472萬計費噸(占29.06%)及臺中港370萬計費噸(占22.77%)，三者即占一般貨物裝卸總量92.56%。(見表六及統計表32至表34)

#### 七、兩岸直航貨櫃裝卸量

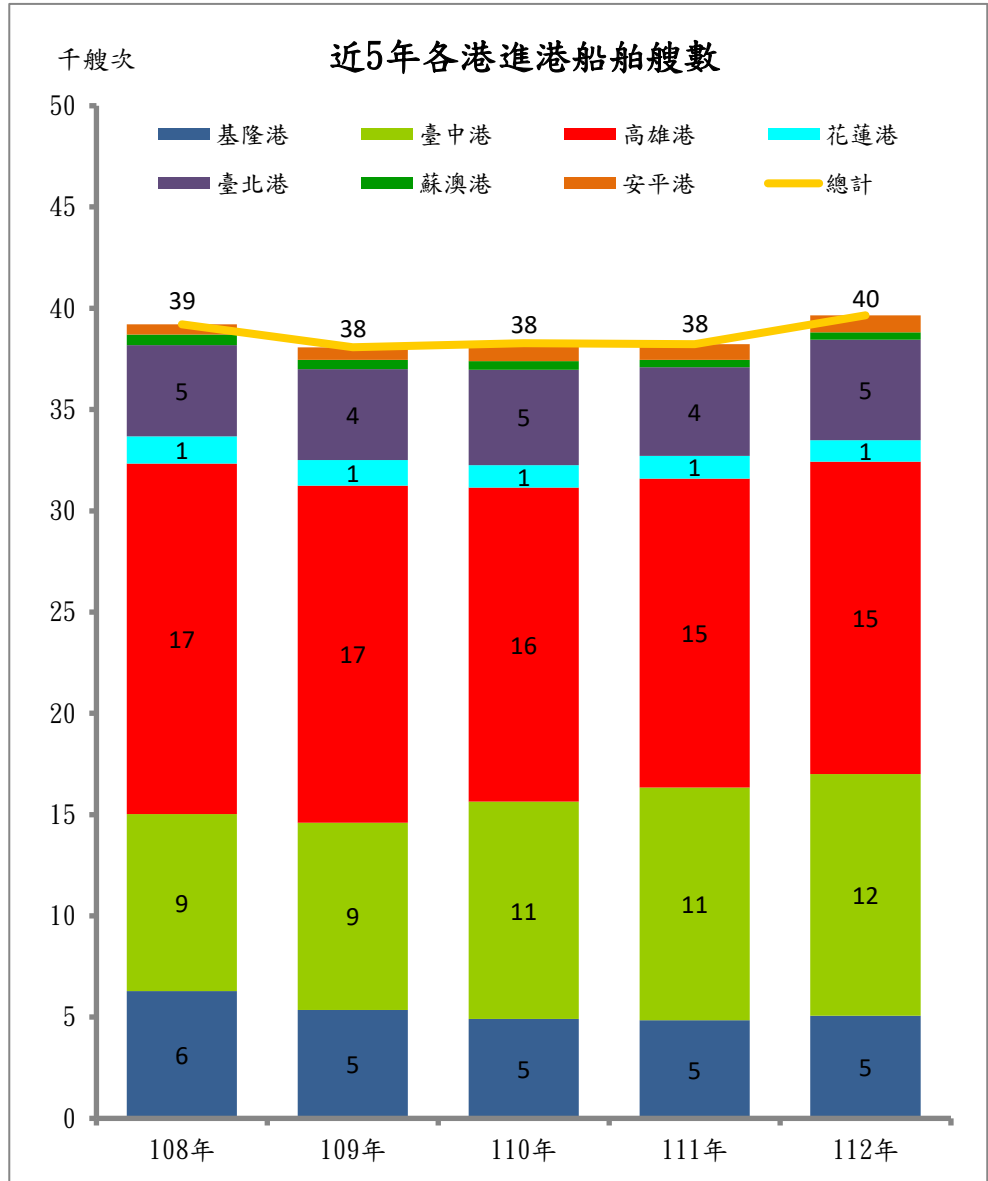
112年兩岸直航貨櫃裝卸量為250萬TEU，占貨櫃裝卸總量18.38%，較去(111)年減少9萬TEU(-3.54%)。其中進港櫃118萬TEU(占47.14%)，較去年減少3萬TEU(-2.39%)；出港櫃132萬TEU(占52.86%)，較去年減少6萬TEU(-4.54%)。於各港中，以高雄港120萬TEU(占48.18%)為最多，其次為基隆港62萬TEU(占24.85%)及臺中港50萬TEU(占20.20%)，三者即占兩岸直航貨櫃裝卸總量93.23%。(見表五、表七及統計表35)

#### 八、自貿港區貿易量、值

112年自貿港區貿易量為471萬公噸、貿易值為5,991億元，與去(111)年比較，貿易量增加40萬公噸(+9.19%)，貿易值增加658億元(+12.33%)。若按貨品分，以柴油241萬公噸，占51.19%為最大宗；若按地區分，南韓83萬公噸、中國大陸58萬公噸、俄羅斯40萬公噸、澳洲30萬公噸、巴西26萬公噸，五大地區即占50.44%。於各港中，貿易量以臺中港360萬公噸(占76.42%)、高雄港85萬公噸(占18.06%)及臺北港25萬公噸(占5.21%)為主，三者即占自貿港區貿易總量99.69%。(見表八及統計表36至表40)

表一、各港進港船舶艘數與總噸位

項 目	單位	112年	111年	與去年比較		
				增減量	%	
進港船舶	艘 數	艘次	39,653	38,223	1,430	3.74
	總噸位	噸	721,171,163	670,712,641	50,458,522	7.52
	平均總噸位	噸/艘	18,187	17,547	640	3.65
基隆港	艘 數	艘次	5,066	4,846	220	4.54
	總噸位	噸	77,012,108	68,980,455	8,031,653	11.64
	平均總噸位	噸/艘	15,202	14,235	967	6.80
臺中港	艘 數	艘次	11,931	11,496	435	3.78
	總噸位	噸	133,172,645	136,066,144	-2,893,499	-2.13
	平均總噸位	噸/艘	11,162	11,836	-674	-5.69
高雄港	艘 數	艘次	15,434	15,246	188	1.23
	總噸位	噸	398,208,874	363,368,040	34,840,834	9.59
	平均總噸位	噸/艘	25,801	23,834	1,967	8.25
花蓮港	艘 數	艘次	1,058	1,128	-70	-6.21
	總噸位	噸	8,030,504	8,254,337	-223,833	-2.71
	平均總噸位	噸/艘	7,590	7,318	273	3.73
臺北港	艘 數	艘次	4,955	4,371	584	13.36
	總噸位	噸	94,675,192	83,825,953	10,849,239	12.94
	平均總噸位	噸/艘	19,107	19,178	-71	-0.37
蘇澳港	艘 數	艘次	368	365	3	0.82
	總噸位	噸	4,888,053	4,633,018	255,035	5.50
	平均總噸位	噸/艘	13,283	12,693	590	4.64
安平港	艘 數	艘次	841	771	70	9.08
	總噸位	噸	5,183,787	5,584,694	-400,907	-7.18
	平均總噸位	噸/艘	6,164	7,243	-1,080	-14.90

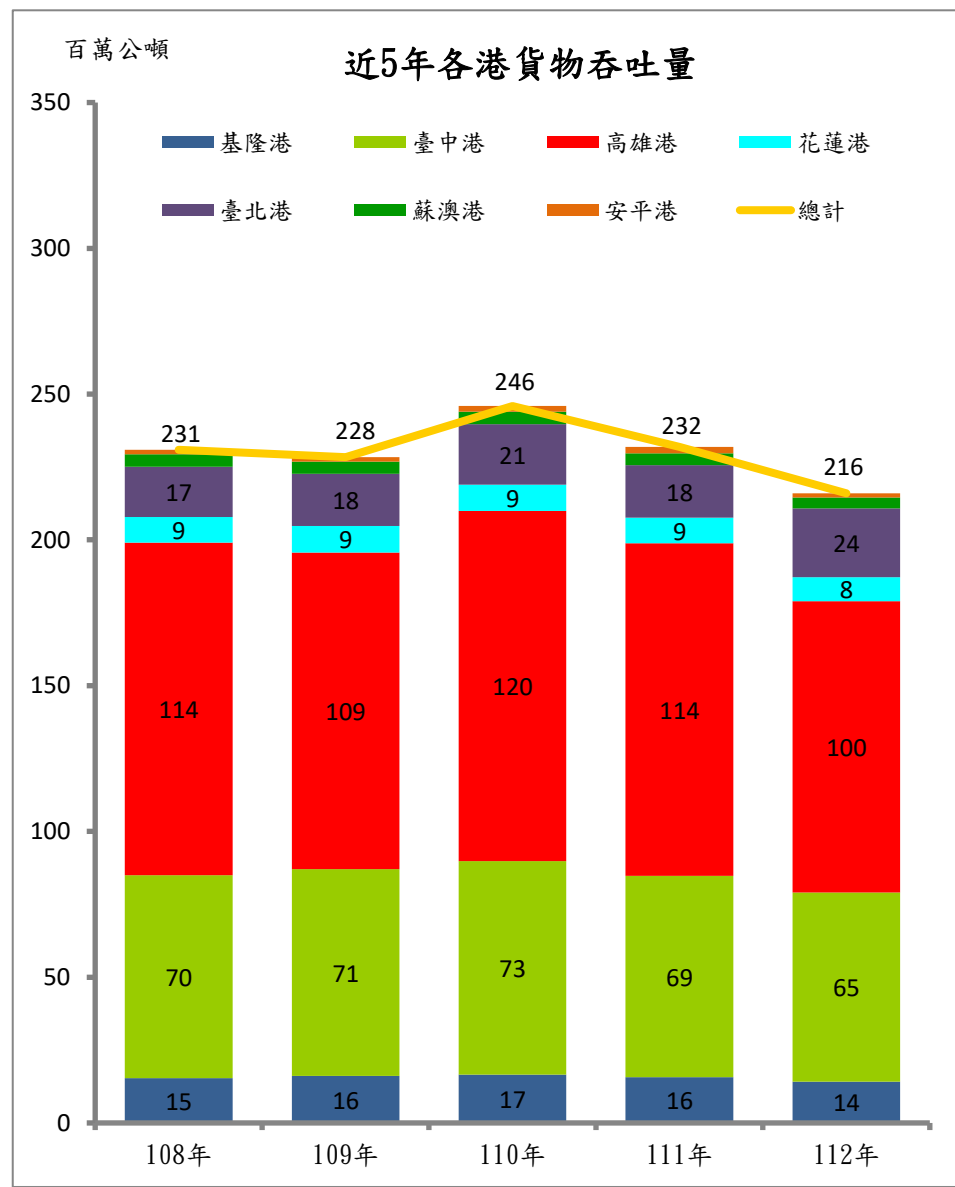


資料來源：依據各港進出港船舶報表彙整編製。



表二、各港貨物吞吐量

項 目	單位	112年	111年	與去年比較		
				增減量	%	
貨物吞吐量	總計	萬公噸	21,597	23,193	-1,595	-6.88
	進出港貨	萬公噸	18,202	19,811	-1,609	-8.12
	國內貨		3,395	3,382	13	0.39
基隆港	合計	萬公噸	1,420	1,570	-150	-9.54
	進出港貨	萬公噸	947	1,056	-109	-10.36
	國內貨		473	513	-40	-7.86
臺中港	合計	萬公噸	6,488	6,909	-421	-6.09
	進出港貨	萬公噸	6,008	6,380	-372	-5.83
	國內貨		480	529	-49	-9.27
高雄港	合計	萬公噸	9,988	11,406	-1,417	-12.43
	進出港貨	萬公噸	9,036	10,433	-1,397	-13.39
	國內貨		952	973	-21	-2.14
花蓮港	合計	萬公噸	824	878	-54	-6.12
	進出港貨	萬公噸	239	254	-15	-5.99
	國內貨		586	624	-39	-6.17
臺北港	合計	萬公噸	2,357	1,806	552	30.56
	進出港貨	萬公噸	1,673	1,344	329	24.44
	國內貨		684	461	223	48.41
蘇澳港	合計	萬公噸	371	400	-30	-7.43
	進出港貨	萬公噸	235	246	-10.4	-4.23
	國內貨		135	155	-19	-12.50
安平港	合計	萬公噸	149	224	-76	-33.74
	進出港貨	萬公噸	64	98	-34	-34.34
	國內貨		84	126	-42	-33.28



附註：配合財政部自105年起改採一般貿易制度，為符合其統計定義及範圍，101年度至104年度皆加入自貿港區貿易量值，以利比較基礎一致。

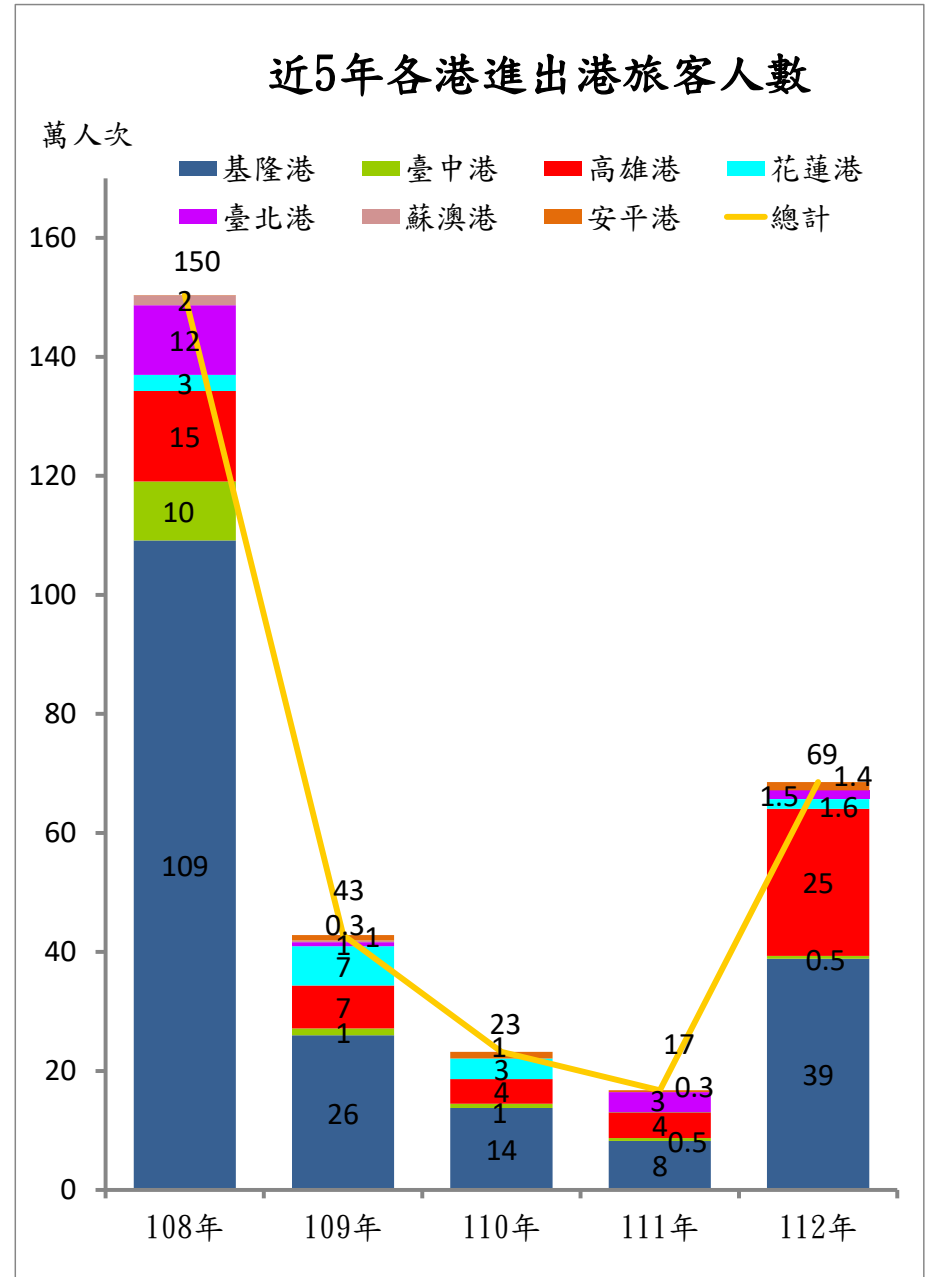
資料來源：依據各港貨物吞吐量報表彙整編製。

表三、各港進出港旅客人數

單位：人次

港口別		112年	111年	與去年比較		
				增減量	%	
旅客人數	總計	685,600	167,402	518,198	309.55	
	郵輪	母港	305,137	487	304,650	62,556.47
		掛靠港	179,941	644	179,297	27,841.15
	兩岸渡輪	-	-	-	-	
	國內線	200,522	166,271	34,251	20.60	
基隆港	總計	388,512	82,575	305,937	370.50	
	郵輪	母港	150,879	487	150,392	30,881.31
		掛靠港	137,140	-	137,140	-
	兩岸渡輪	-	-	-	-	
	國內線	100,493	82,088	18,405	22.42	
臺中港	總計	4,850	4,746	104	2.19	
	郵輪(掛靠港)	-	-	-	-	
	兩岸渡輪	-	-	-	-	
	國內線	4,850	4,746	104	2.19	
高雄港	總計	247,137	43,061	204,076	473.92	
	郵輪	母港	154,258	-	154,258	-
		掛靠港	26,316	-	26,316	-
	國內線	66,563	43,061	23,502	54.58	
花蓮港	總計	16,485	644	15,841	2,459.78	
	郵輪	母港	-	-	-	-
		掛靠港	16,485	644	15,841	2,459.78
	國內線	-	-	-	-	
臺北港	總計	14,662	33,524	-18,862	-56.26	
	國內線	14,662	33,524	-18,862	-56.26	
蘇澳港	總計	-	-	-	-	
	國內線	-	-	-	-	
安平港	總計	13,954	2,852	11,102	389.27	
	郵輪(掛靠港)	-	-	-	-	
	國內線	13,954	2,852	11,102	389.27	

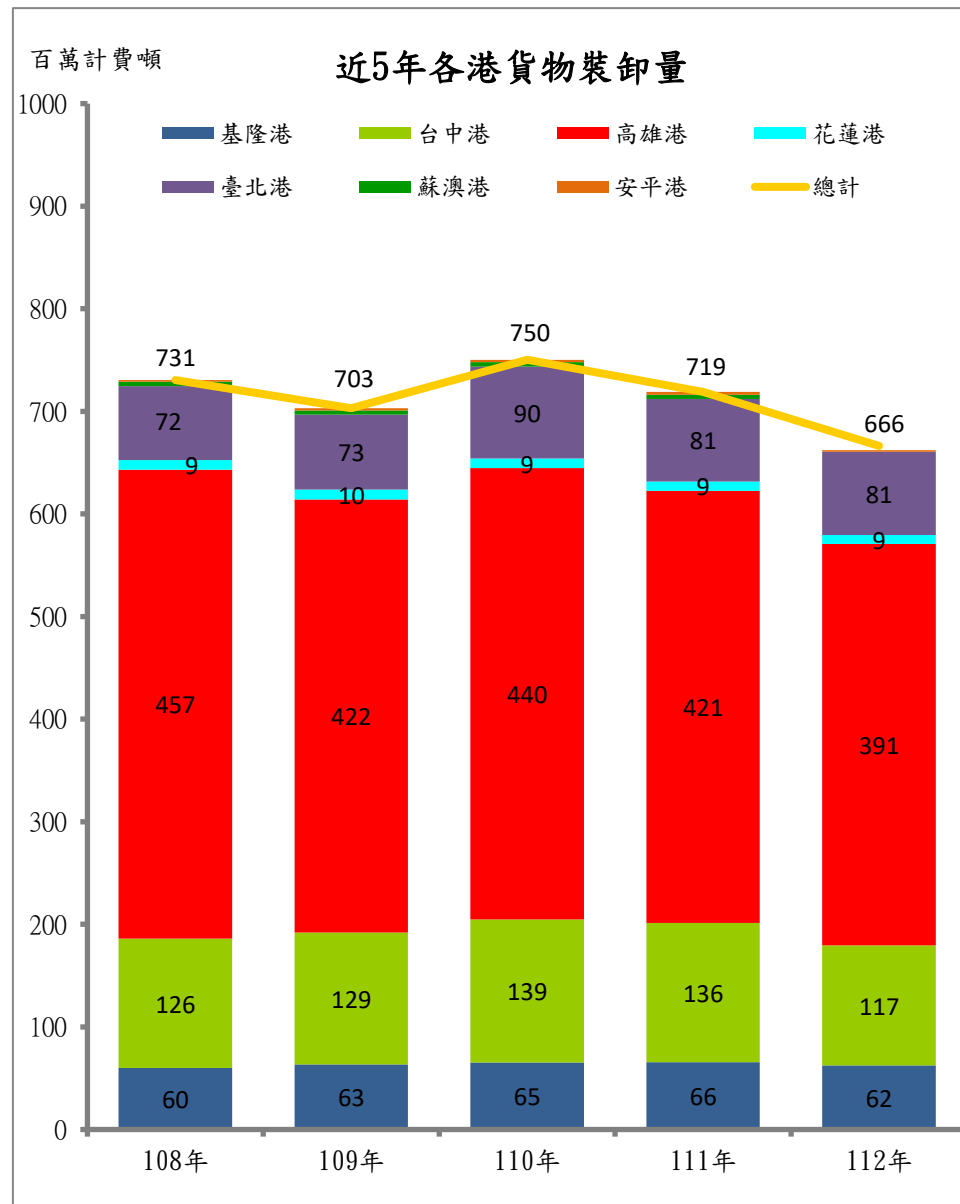
資料來源：依據各港進出港旅客人數報表編製。



表四、各港貨物裝卸量

單位：萬計費噸

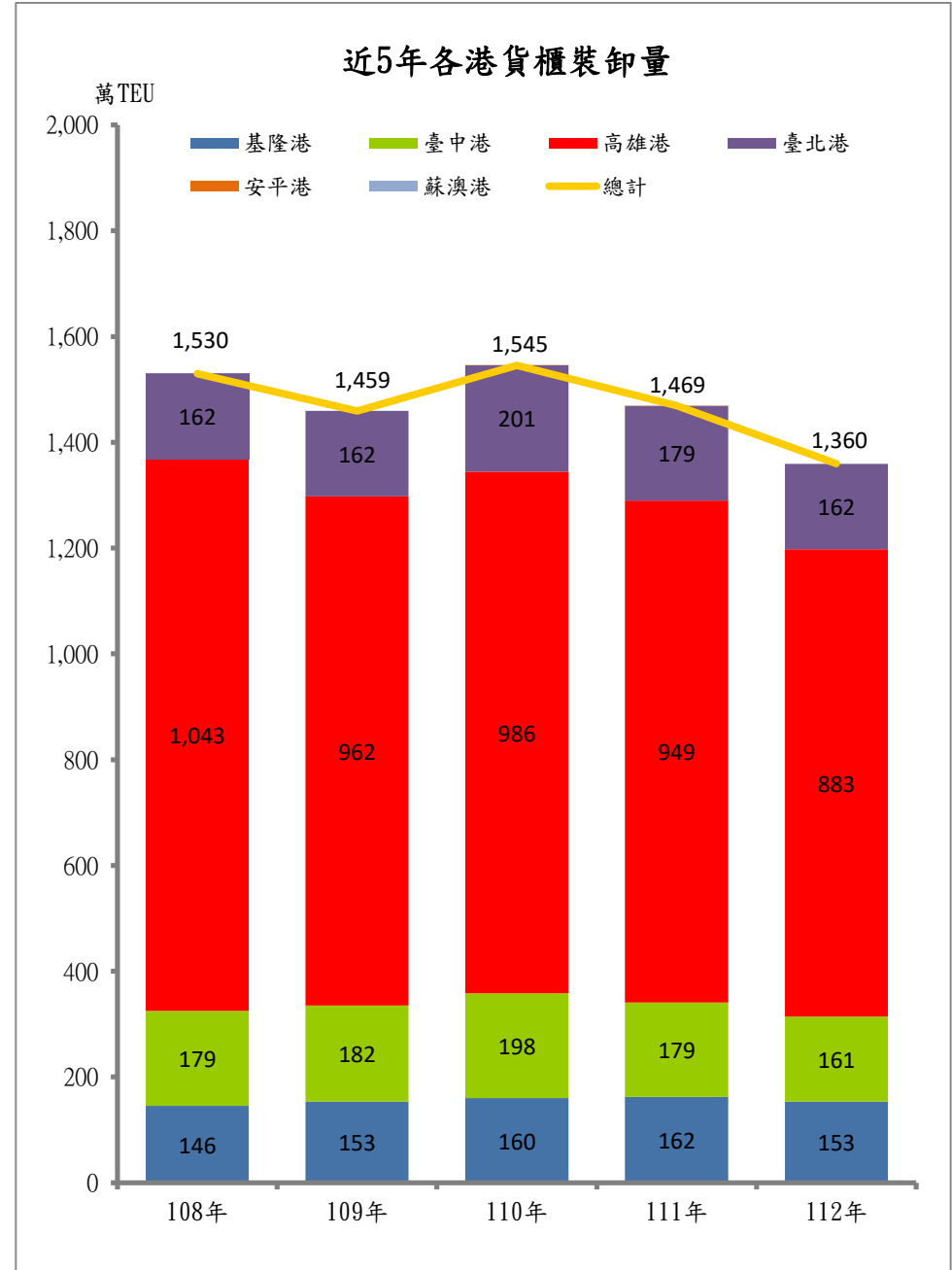
項 目		112年	111年	與去年比較	
				增減量	%
貨物裝卸量	總計	66,633	71,900	-5,267	-7.33
	貨櫃貨	48,584	52,555	-3,971	-7.56
	一般貨物	18,049	19,345	-1,296	-6.70
基隆港	合計	6,236	6,566	-330	-5.03
	貨櫃貨	5,518	5,841	-323	-5.53
	一般貨物	718	725	-7	-1.02
臺中港	合計	11,706	13,559	-1,852	-13.66
	貨櫃貨	5,713	6,358	-645	-10.14
	一般貨物	5,993	7,200	-1,207	-16.77
高雄港	合計	39,124	42,119	-2,995	-7.11
	貨櫃貨	31,555	33,935	-2,380	-7.01
	一般貨物	7,569	8,183	-615	-7.51
花蓮港	合計	883	905	-22	-2.42
	貨櫃貨	-	-	-	-
	一般貨物	883	905	-22	-2.42
臺北港	合計	8,121	8,074	47	0.58
	貨櫃貨	5,790	6,413	-623	-9.71
	一般貨物	2,331	1,662	669	40.28
蘇澳港	合計	397	407	-10	-2.56
	貨櫃貨	-	-	-	-
	一般貨物	397	407	-10	-2.56
安平港	合計	166	269	-104	-38.55
	貨櫃貨	8	8	0	1
	一般貨物	158	262	-104	-39.70



資料來源：依據各港貨物裝卸量報表彙整編製。

表五、各港貨櫃裝卸量

項 目	單位	112年	111年	與去年比較		
				增減量	%	
貨櫃裝卸量	總計	萬TEU	1,360	1,469	-109	-7.45
	兩岸占率	%	18.38	17.63	0.75	
	進港櫃	萬TEU	682	735	-53	-7.23
	兩岸占率	%	17.28	16.42	0.86	
	出港櫃	萬TEU	678	735	-56	-7.67
	兩岸占率	%	19.48	18.84	0.64	
高雄港	合計	萬TEU	883	949	-66	-6.93
	兩岸占率	%	13.63	12.57	1.06	
	進港櫃	萬TEU	441	474	-33	-6.87
	兩岸占率	%	11.99	10.87	1.12	
	出港櫃	萬TEU	442	476	-33	-6.99
	兩岸占率	%	15.26	14.26	1.00	
基隆港	合計	萬TEU	153	162	-9	-5.52
	兩岸占率	%	40.50	40.07	0.43	
	進港櫃	萬TEU	80	85	-5	-6.06
	出港櫃	萬TEU	73	77	-4	-4.92
臺中港	合計	萬TEU	161	179	-18	-9.81
	兩岸占率	%	31.34	31.48	-0.13	
	進港櫃	萬TEU	80	87	-7	-8.45
	出港櫃	萬TEU	81	91	-10	-11.11
臺北港	合計	萬TEU	162	179	-17	-9.62
	兩岸占率	%	10.45	10.33	0.12	
	進港櫃	萬TEU	80	88	-8	-9.16
	出港櫃	萬TEU	82	91	-9	-10.08
安平港	合計	萬TEU	0.21	0.21	0.00	0.57
	兩岸占率	%	-	-	-	
	進港櫃	萬TEU	0.11	0.08	0.03	30.88
	出港櫃	萬TEU	0.10	0.13	-0.02	-19.53
蘇澳港	合計	萬TEU	-	-	-	-
	兩岸占率	%	-	-	-	
	進港櫃	萬TEU	-	-	-	-
	出港櫃	萬TEU	-	-	-	-

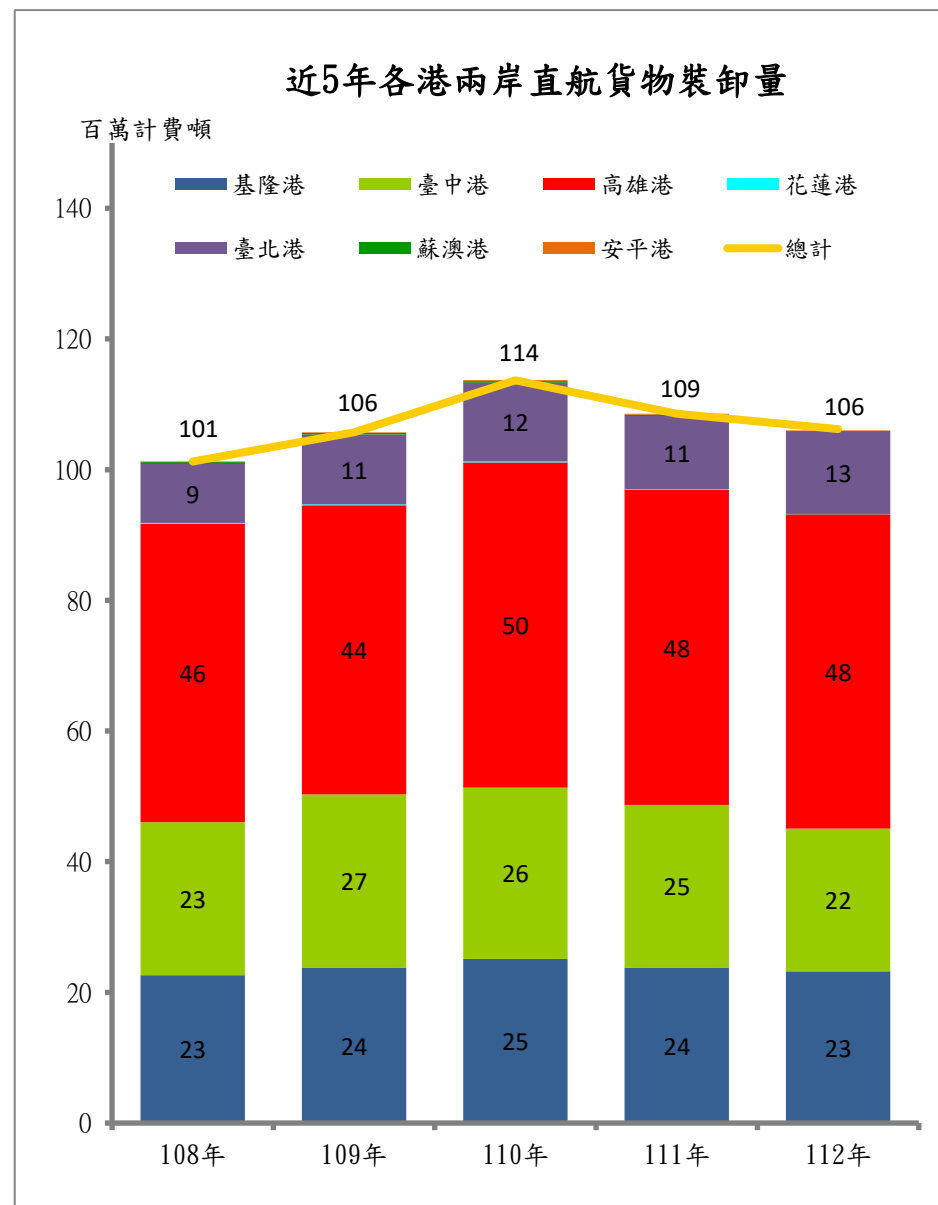


資料來源：依據各港貨櫃裝卸量及兩岸貨櫃裝卸量報表彙整編製。

表六、各港兩岸直航貨物裝卸量

單位：萬計費噸

項 目		112年	111年	與去年比較	
				增減量	%
兩岸直航 貨物裝卸量	總計	10,621	10,853	-231	-2.13
	貨櫃貨	8,996	9,325	-329	-3.53
	一般貨物	1,625	1,527	98	6.39
基隆港	合計	2,320	2,380	-60	-2.50
	貨櫃貨	2,235	2,341	-106	-4.52
	一般貨物	85	39	46	119.47
臺中港	合計	2,187	2,487	-300	-12.07
	貨櫃貨	1,817	2,023	-206	-10.19
	一般貨物	370	464	-94	-20.28
高雄港	合計	4,808	4,820	-13	-0.26
	貨櫃貨	4,335	4,295	40	0.93
	一般貨物	472	525	-53	-10.07
花蓮港	合計	7	12	-5	-43.30
	貨櫃貨	-	-	-	-
	一般貨物	7	12	-5	-43.30
臺北港	合計	1,271	1,122	148	13.22
	貨櫃貨	609	666	-57	-8.58
	一般貨物	662	456	206	45.03
蘇澳港	合計	21	20	1	3.46
	貨櫃貨	-	-	-	-
	一般貨物	21	20	1	3.46
安平港	合計	9	11	-2.6	-23.34
	貨櫃貨	-	-	-	-
	一般貨物	9	11	-2.6	-23.34

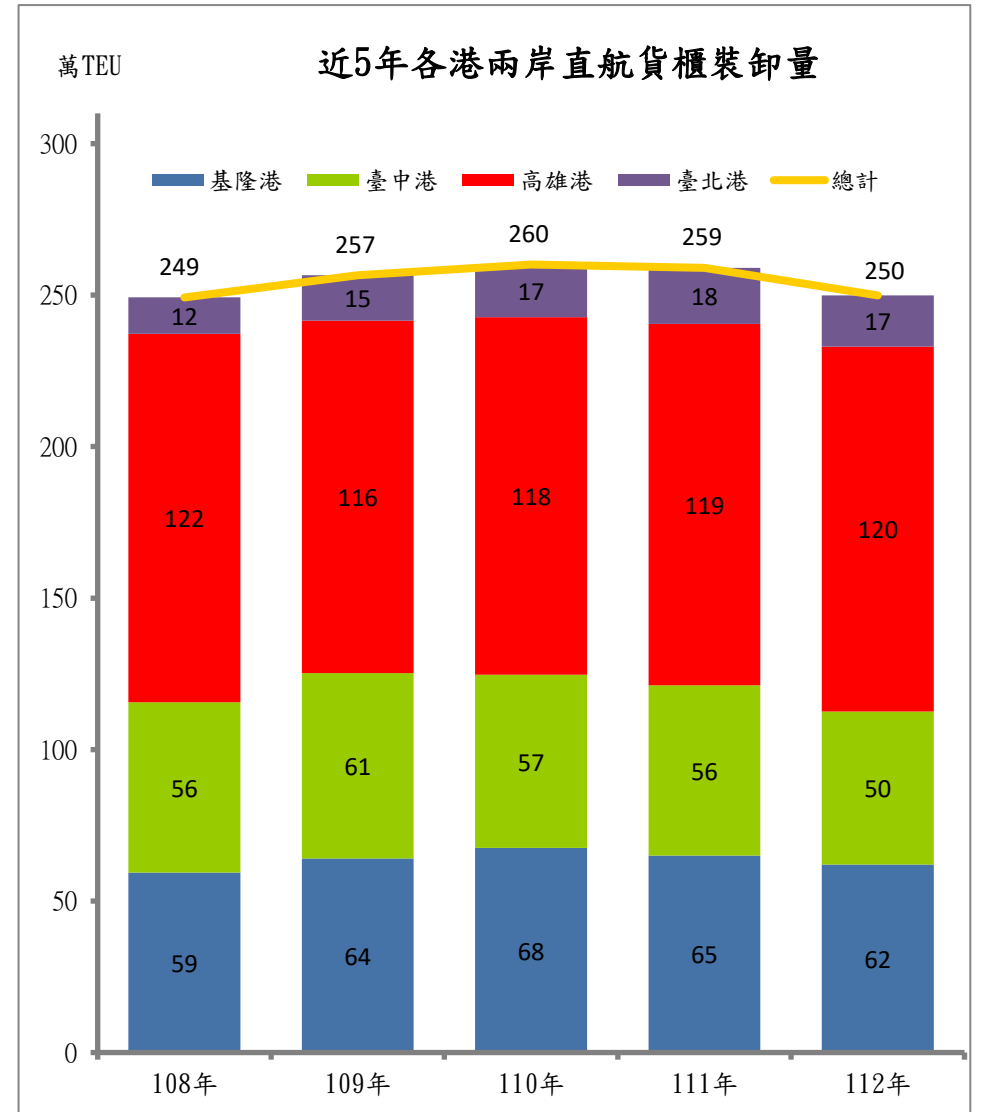


資料來源：依據各港兩岸貨物裝卸量報表彙整編製。

表七、各港兩岸直航貨櫃裝卸量

單位：萬TEU

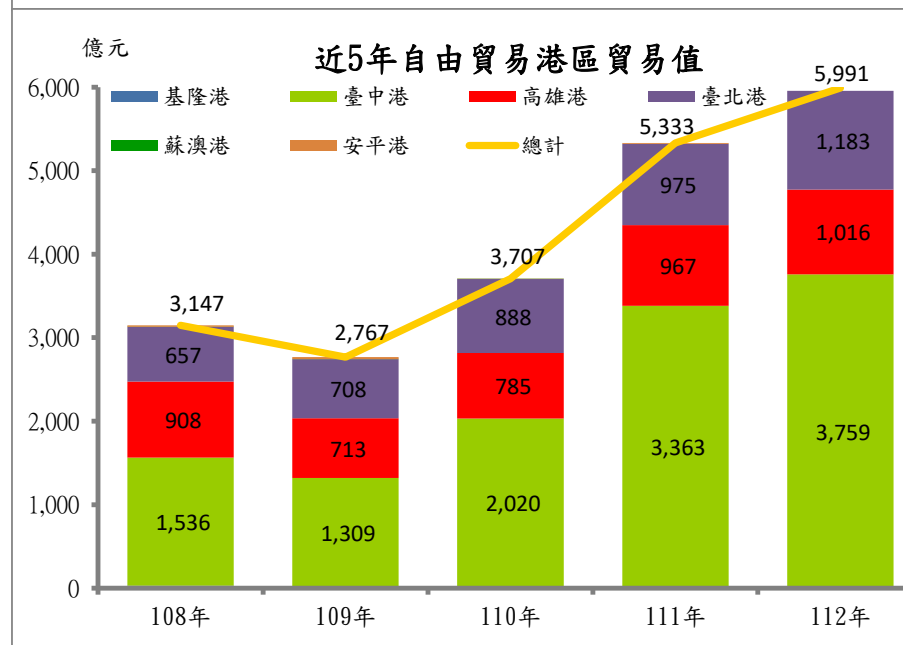
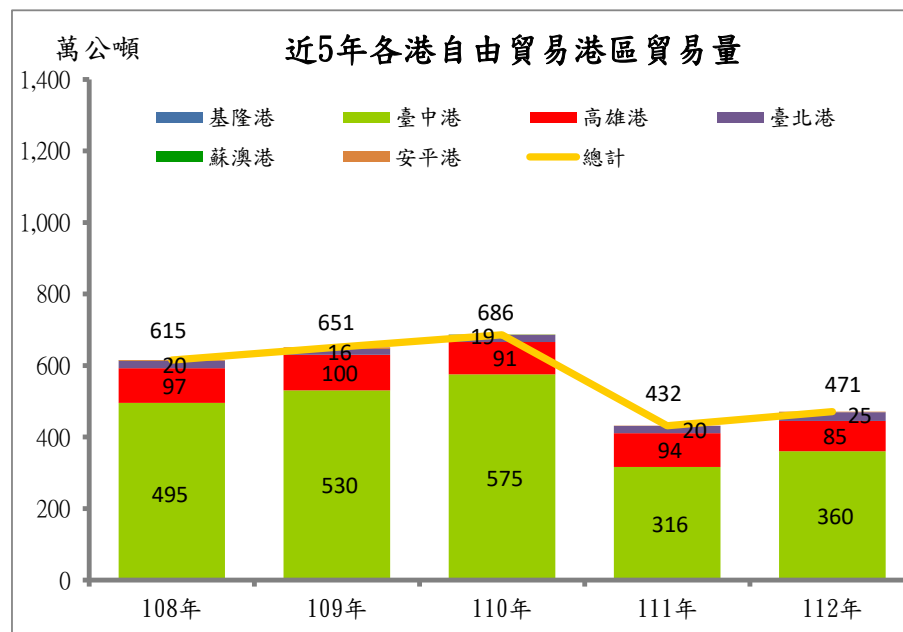
項 目	112年	111年	與去年比較		
			增減量	%	
兩岸直航 貨櫃裝卸量	總 計	250	259	-9	-3.54
	進港櫃	118	121	-3	-2.39
	出港櫃	132	138	-6	-4.54
基隆港	合 計	62	65	-3	-4.52
	進港櫃	33	34	-1	-4.30
	出港櫃	29	31	-1.5	-4.76
臺中港	合 計	50	56	-6	-10.19
	進港櫃	24	27	-3	-10.00
	出港櫃	26	29	-3	-10.37
高雄港	合 計	120	119	1	0.91
	進港櫃	53	51	1.4	2.73
	出港櫃	67	68	-0.3	-0.48
臺北港	合 計	17	18	-1.6	-8.58
	進港櫃	8	8	-0.1	-1.73
	出港櫃	9	10	-1	-14.16



資料來源：依據各港兩岸貨櫃裝卸量報表彙整編製。

表八、各港自由貿易港區貿易量、值

項 目	單位	112年	111年	與去年比較		
				增減量	%	
自由貿易港區事業	家 數	家	90	89	1	1.12
	貿易量	萬公噸	471	432	40	9.19
	貿易值	新台幣億元	5,991	5,333	658	12.33
基隆港	家 數	家	8	8	0	-
	貿易量	萬公噸	0.47	0.38	0.10	25.21
	貿易值	新台幣億元	17	19	-2	-12.09
臺中港	家 數	家	30	32	-2	-6.25
	貿易量	萬公噸	360	316	44	13.88
	貿易值	新台幣億元	3,759	3,363	396	11.79
高雄港	家 數	家	39	38	1	2.63
	貿易量	萬公噸	85	94	-9	-9.57
	貿易值	新台幣億元	1,016	967	49	5.05
臺北港	家 數	家	8	8	-	-
	貿易量	萬公噸	25	20	4	20.21
	貿易值	新台幣億元	1,183	975	209	21.39
蘇澳港	家 數	家	1	1	-	-
	貿易量	萬公噸	-	-	-	-
	貿易值	新台幣億元	-	-	-	-
安平港	家 數	家	4	2	2	100.00
	貿易量	萬公噸	1.03	0.47	0.57	122.20
	貿易值	新台幣億元	16	10	6	62.62



資料來源：依據各港自由貿易港區事業輸往及運入國外貨物數量與價值報表彙整編製。

# 統計表



表1. 進出港船舶

Table1. Inbound and Outbound Vessels

單位：艘次、噸 Unit: Vessel, Ton

年 別 Year	Grand Total		進 港 Inbound						出 港 Outbound					
			計 Total		國 外 Foreign Countries		國 內 Domestic Area		計 Total		國 外 Foreign Countries		國 內 Domestic Area	
	艘 數 Vessels	總噸位 Gross Tonnage	艘 數 Vessels	總噸位 Gross Tonnage	艘 數 Vessels	總噸位 Gross Tonnage	艘 數 Vessels	總噸位 Gross Tonnage	艘 數 Vessels	總噸位 Gross Tonnage	艘 數 Vessels	總噸位 Gross Tonnage	艘 數 Vessels	總噸位 Gross Tonnage
<b>110年 2021</b>	<b>76,586</b>	<b>1,421,461,969</b>	<b>38,280</b>	<b>710,366,705</b>	<b>24,786</b>	<b>613,957,064</b>	<b>13,494</b>	<b>96,409,641</b>	<b>38,306</b>	<b>711,095,264</b>	<b>23,453</b>	<b>586,206,117</b>	<b>14,853</b>	<b>124,889,147</b>
基隆港 Keelung	9,818	140,896,393	4,912	70,409,676	3,127	52,674,720	1,785	17,734,956	4,906	70,486,717	2,555	47,310,483	2,351	23,176,234
臺中港 Taichung	21,450	288,676,635	10,724	144,196,762	6,344	126,197,186	4,380	17,999,576	10,726	144,479,873	6,017	119,729,908	4,709	24,749,965
高雄港 Kaohsiung	31,043	772,803,153	15,506	386,216,016	11,674	349,213,134	3,832	37,002,882	15,537	386,587,137	11,639	337,323,124	3,898	49,264,013
花蓮港 Hualien	2,228	20,430,782	1,114	10,218,458	174	3,802,836	940	6,415,622	1,114	10,212,324	130	3,188,483	984	7,023,841
臺北港 Taipei	9,416	175,023,692	4,713	87,531,814	2,865	76,596,828	1,848	10,934,986	4,703	87,491,878	2,585	73,677,323	2,118	13,814,555
蘇澳港 Suao	848	10,244,031	422	5,121,371	255	2,885,617	167	2,235,754	426	5,122,660	208	2,524,480	218	2,598,180
安平港 Anping	1,783	13,387,283	889	6,672,608	347	2,586,743	542	4,085,865	894	6,714,675	319	2,452,316	575	4,262,359
<b>111年 2022</b>	<b>76,381</b>	<b>1,341,419,591</b>	<b>38,223</b>	<b>670,712,641</b>	<b>23,587</b>	<b>571,921,455</b>	<b>14,636</b>	<b>98,791,186</b>	<b>38,158</b>	<b>670,706,950</b>	<b>22,484</b>	<b>554,649,029</b>	<b>15,674</b>	<b>116,057,921</b>
基隆港 Keelung	9,698	138,026,050	4,846	68,980,455	3,112	53,056,209	1,734	15,924,246	4,852	69,045,595	2,585	48,699,993	2,267	20,345,602
臺中港 Taichung	22,969	271,893,950	11,496	136,066,144	5,761	114,045,116	5,735	22,021,028	11,473	135,827,806	5,477	109,747,744	5,996	26,080,062
高雄港 Kaohsiung	30,469	726,942,191	15,246	363,368,040	11,251	326,424,936	3,995	36,943,104	15,223	363,574,151	11,279	319,621,911	3,944	43,952,240
花蓮港 Hualien	2,249	16,380,870	1,128	8,254,337	163	3,157,899	965	5,096,438	1,121	8,126,533	124	2,493,848	997	5,632,685
臺北港 Taipei	8,728	167,781,204	4,371	83,825,953	2,736	70,256,294	1,635	13,569,659	4,357	83,955,251	2,523	69,731,809	1,834	14,223,442
蘇澳港 Suao	731	9,251,335	365	4,633,018	228	3,017,266	137	1,615,752	366	4,618,317	181	2,561,836	185	2,056,481
安平港 Anping	1,537	11,143,991	771	5,584,694	336	1,963,735	435	3,620,959	766	5,559,297	315	1,791,888	451	3,767,409
<b>112年 2023</b>	<b>79,279</b>	<b>1,441,420,614</b>	<b>39,653</b>	<b>721,171,163</b>	<b>24,211</b>	<b>619,187,193</b>	<b>15,442</b>	<b>101,983,970</b>	<b>39,626</b>	<b>720,249,451</b>	<b>23,235</b>	<b>603,473,285</b>	<b>16,391</b>	<b>116,776,166</b>
基隆港 Keelung	10,136	153,946,373	5,066	77,012,108	3,349	61,846,629	1,717	15,165,479	5,070	76,934,265	2,842	56,161,818	2,228	20,772,447
臺中港 Taichung	23,870	266,476,077	11,931	133,172,645	5,905	114,893,125	6,026	18,279,520	11,939	133,303,432	5,699	112,218,934	6,240	21,084,498
高雄港 Kaohsiung	30,835	795,741,814	15,434	398,208,874	11,253	354,934,368	4,181	43,274,506	15,401	397,532,940	11,297	351,284,544	4,104	46,248,396
花蓮港 Hualien	2,120	16,161,891	1,058	8,030,504	175	3,324,063	883	4,706,441	1,062	8,131,387	135	2,952,761	927	5,178,626
臺北港 Taipei	9,916	189,056,543	4,955	94,675,192	3,092	79,743,718	1,863	14,931,474	4,961	94,381,351	2,867	76,973,689	2,094	17,407,662
蘇澳港 Suao	727	9,690,945	368	4,888,053	198	3,033,422	170	1,854,631	359	4,802,892	168	2,584,582	191	2,218,310
安平港 Anping	1,675	10,346,971	841	5,183,787	239	1,411,868	602	3,771,919	834	5,163,184	227	1,296,957	607	3,866,227

資料來源：依據基隆、臺中、高雄、花蓮分公司及臺北、蘇澳、安平營運處「2525-01-08」公務報表。

Source: Keelung, Taichung, Kaohsiung, Hualien Branches, and Taipei, Suao, Anping Branch Offices

表2. 進港船舶按噸位分

Table2. Inbound Vessels by Gross Tonnage

單位：艘次 Unit: Vessel

年份 Year	總計 Grand Total	未及1,000 總噸 <1,000 Tons	1,000-4,999 總噸 1,000-4,999 Tons	5,000-9,999 總噸 5,000-9,999 Tons	10,000-19,999 總噸 10,000-19,999 Tons	20,000-39,999 總噸 20,000-39,999 Tons	40,000-59,999 總噸 40,000-59,999 Tons	60,000 總噸以上 ≥60,000 Tons
<b>110年 2021</b>	<b>38,280</b>	<b>5,593</b>	<b>6,971</b>	<b>8,518</b>	<b>7,700</b>	<b>5,203</b>	<b>1,849</b>	<b>2,446</b>
基隆港 Keelung	4,912	476	840	1,842	1,012	413	100	229
臺中港 Taichung	10,724	2,605	1,745	2,396	1,943	1,272	480	283
高雄港 Kaohsiung	15,506	1,066	2,989	3,001	3,192	2,608	1,002	1,648
花蓮港 Hualien	1,114	195	283	444	61	73	39	19
臺北港 Taipei	4,713	1,098	623	519	1,297	712	198	266
蘇澳港 Suao	422	13	132	111	81	71	14	-
安平港 Anping	889	140	359	205	114	54	16	1
<b>111年 2022</b>	<b>38,223</b>	<b>6,527</b>	<b>7,245</b>	<b>7,832</b>	<b>7,760</b>	<b>5,024</b>	<b>1,580</b>	<b>2,255</b>
基隆港 Keelung	4,846	391	894	1,702	1,123	459	98	179
臺中港 Taichung	11,496	3,743	1,619	2,208	1,982	1,303	417	224
高雄港 Kaohsiung	15,246	1,265	3,120	2,776	3,176	2,509	865	1,535
花蓮港 Hualien	1,128	259	254	466	60	60	25	4
臺北港 Taipei	4,371	772	878	431	1,228	602	160	300
蘇澳港 Suao	365	5	102	112	72	59	15	-
安平港 Anping	771	92	378	137	119	32	-	13
<b>112年 2023</b>	<b>39,653</b>	<b>7,369</b>	<b>6,690</b>	<b>8,155</b>	<b>7,881</b>	<b>5,686</b>	<b>1,432</b>	<b>2,440</b>
基隆港 Keelung	5,066	426	850	1,785	1,146	565	94	200
臺中港 Taichung	11,931	4,241	1,495	2,297	1,925	1,425	329	219
高雄港 Kaohsiung	15,434	1,371	2,770	2,776	3,285	2,692	855	1,685
花蓮港 Hualien	1,058	222	257	424	72	57	22	4
臺北港 Taipei	4,955	855	920	652	1,228	863	113	324
蘇澳港 Suao	368	33	81	101	70	64	19	-
安平港 Anping	841	221	317	120	155	20	-	8

資料來源：依據基隆、臺中、高雄、花蓮分公司及臺北、蘇澳、安平營運處「2525-01-02」公務報表。

Source: Keelung, Taichung, Kaohsiung, Hualien Branches, and Taipei, Suao, Anping Branch Offices

表3. 進港船舶按國籍分

Table3. Inbound Vessels by Nationality

單位：艘次、噸 Unit: Vessel, Ton

國籍別 Nationality	總計 Grand Total		中華民國 R. O. C.		日本 Japan		南韓 South Korea		香港 Hong Kong		中國大陸 Mainland China		越南 Vietnam		泰國 Thailand	
	艘數	總噸位	艘數	總噸位	艘數	總噸位	艘數	總噸位	艘數	總噸位	艘數	總噸位	艘數	總噸位	艘數	總噸位
	V.	G. T.	V.	G. T.	V.	G. T.	V.	G. T.	V.	G. T.	V.	G. T.	V.	G. T.	V.	G. T.
<b>110年 2021</b>	<b>38,280</b>	<b>710,366,705</b>	<b>13,055</b>	<b>110,030,402</b>	<b>226</b>	<b>8,224,708</b>	<b>885</b>	<b>8,905,956</b>	<b>4,682</b>	<b>105,636,927</b>	<b>2,234</b>	<b>21,815,735</b>	<b>193</b>	<b>1,861,933</b>	<b>39</b>	<b>446,384</b>
基隆港 Keelung	4,912	70,409,676	1,727	13,242,789	-	-	44	710,933	966	13,216,749	420	4,507,760	21	126,836	7	58,696
臺中港 Taichung	10,724	144,196,762	4,160	28,559,573	23	1,430,977	208	1,652,550	1,184	15,731,673	661	6,450,053	44	560,798	12	168,442
高雄港 Kaohsiung	15,506	386,216,016	3,769	45,564,778	148	4,661,351	461	5,463,192	1,998	65,698,099	810	8,767,494	100	1,011,850	19	210,740
花蓮港 Hualien	1,114	10,218,458	918	4,967,957	-	-	1	24,504	32	1,010,743	20	128,141	1	4,095	-	-
臺北港 Taipei	4,713	87,531,814	2,045	14,314,073	35	2,122,400	75	465,199	446	9,313,922	272	1,739,910	4	38,549	-	-
蘇澳港 Suao	422	5,121,371	147	1,834,833	-	-	16	140,676	23	382,966	29	157,523	10	64,235	-	-
安平港 Anping	889	6,672,608	289	1,546,399	20	9,980	80	448,902	33	282,775	22	64,854	13	55,570	1	8,506
<b>111年 2022</b>	<b>38,223</b>	<b>670,712,641</b>	<b>13,974</b>	<b>111,850,527</b>	<b>213</b>	<b>9,653,087</b>	<b>729</b>	<b>8,640,015</b>	<b>4,086</b>	<b>92,313,884</b>	<b>2,531</b>	<b>24,705,211</b>	<b>142</b>	<b>1,738,618</b>	<b>47</b>	<b>469,761</b>
基隆港 Keelung	4,846	68,980,455	1,709	15,927,827	2	9,087	56	1,285,189	884	11,806,912	453	4,720,183	17	192,568	15	146,625
臺中港 Taichung	11,496	136,066,144	5,309	24,888,603	21	1,364,535	166	1,251,157	1,047	14,141,159	751	7,017,895	37	488,230	8	75,729
高雄港 Kaohsiung	15,246	363,368,040	3,887	47,596,682	131	4,715,057	376	5,015,972	1,733	58,239,632	914	10,817,718	67	840,435	20	229,711
花蓮港 Hualien	1,128	8,254,337	895	4,791,214	1	49,833	5	44,846	33	680,894	19	117,644	3	34,508	-	-
臺北港 Taipei	4,371	83,825,953	1,778	15,626,770	57	3,506,317	52	566,637	334	6,897,137	329	1,759,581	14	170,767	3	10,260
蘇澳港 Suao	365	4,633,018	126	1,507,017	-	-	8	127,017	22	323,180	36	176,107	2	7,094	-	-
安平港 Anping	771	5,584,694	270	1,512,414	1	8,258	66	349,197	33	224,970	29	96,083	2	5,016	1	7,436
<b>112年 2023</b>	<b>39,653</b>	<b>721,171,163</b>	<b>14,703</b>	<b>107,787,597</b>	<b>228</b>	<b>9,748,551</b>	<b>593</b>	<b>7,177,452</b>	<b>4,201</b>	<b>93,590,045</b>	<b>2,692</b>	<b>26,887,742</b>	<b>95</b>	<b>1,152,481</b>	<b>35</b>	<b>430,985</b>
基隆港 Keelung	5,066	77,012,108	1,697	15,712,675	5	34,979	49	1,007,609	868	11,433,470	493	5,154,204	9	76,351	9	85,492
臺中港 Taichung	11,931	133,172,645	5,760	23,337,280	47	1,746,457	158	1,079,775	1,101	14,245,526	793	8,122,009	33	499,665	4	80,772
高雄港 Kaohsiung	15,434	398,208,874	3,954	46,484,577	131	5,266,709	275	4,141,742	1,727	59,108,888	880	10,884,618	43	537,110	14	207,884
花蓮港 Hualien	1,058	8,030,504	890	4,654,714	1	14	2	10,855	16	454,430	17	148,355	-	-	2	625
臺北港 Taipei	4,955	94,675,192	1,859	14,222,647	44	2,700,392	65	726,081	446	7,830,374	455	2,320,034	2	9,437	6	56,212
蘇澳港 Suao	368	4,888,053	158	1,595,731	-	-	3	48,686	25	387,343	28	160,619	2	4,258	-	-
安平港 Anping	841	5,183,787	385	1,779,973	-	-	41	162,704	18	130,014	26	97,903	6	25,660	-	-

資料來源：依據基隆、臺中、高雄、花蓮分公司及臺北、蘇澳、安平營運處'2525-01-01'公務報表。

Source: Keelung, Taichung, Kaohsiung, Hualien Branches, and Taipei, Suao, Anping Branch Offices

表3. 進港船舶按國籍分(續1)

Table3. Inbound Vessels by Nationality(Cont.1)

國籍別 Nationality	馬來西亞 Malaysia		新加坡 Singapore		菲律賓 Philippines		柬埔寨 Cambodia		印尼 Indonesia		印度 India		沙烏地阿拉伯 Saudi Arabia		科威特 Kuwait	
	艘數	總噸位	艘數	總噸位	艘數	總噸位	艘數	總噸位	艘數	總噸位	艘數	總噸位	艘數	總噸位	艘數	總噸位
	V.	G. T.	V.	G. T.	V.	G. T.	V.	G. T.	V.	G. T.	V.	G. T.	V.	G. T.	V.	G. T.
<b>110年 2021</b>	<b>90</b>	<b>1,068,661</b>	<b>3,240</b>	<b>75,670,692</b>	<b>85</b>	<b>1,187,747</b>	<b>2</b>	<b>3,962</b>	<b>85</b>	<b>1,138,229</b>	<b>12</b>	<b>295,542</b>	<b>33</b>	<b>1,337,668</b>	<b>2</b>	<b>126,011</b>
基隆港 Keelung	9	125,612	251	4,200,488	21	229,035	-	-	3	56,396	-	-	1	29,575	-	-
臺中港 Taichung	21	183,844	809	12,973,244	14	283,987	-	-	33	476,038	6	144,876	17	469,328	-	-
高雄港 Kaohsiung	32	176,270	1,408	40,640,943	34	503,084	1	1,981	36	526,824	3	124,791	14	809,597	2	126,011
花蓮港 Hualien	8	164	11	324,615	12	103,883	-	-	-	-	-	-	-	-	-	-
臺北港 Taipei	14	579,322	675	16,987,976	1	9,731	1	1,981	3	10,599	3	25,875	1	29,168	-	-
蘇澳港 Suao	2	40	13	189,530	1	34,728	-	-	3	21,960	-	-	-	-	-	-
安平港 Anping	4	3,409	73	353,896	2	23,299	-	-	7	46,412	-	-	-	-	-	-
<b>111年 2022</b>	<b>239</b>	<b>2,502,246</b>	<b>3,231</b>	<b>76,987,857</b>	<b>40</b>	<b>467,725</b>	<b>4</b>	<b>7,924</b>	<b>130</b>	<b>1,570,669</b>	<b>-</b>	<b>-</b>	<b>21</b>	<b>2,056,156</b>	<b>4</b>	<b>209,958</b>
基隆港 Keelung	23	396,220	375	6,910,481	10	112,820	-	-	12	113,782	-	-	-	-	-	-
臺中港 Taichung	59	695,608	800	13,571,789	11	119,375	-	-	23	370,995	-	-	6	159,388	-	-
高雄港 Kaohsiung	79	991,646	1,344	38,287,992	15	199,737	-	-	65	927,259	-	-	15	1,896,768	4	209,958
花蓮港 Hualien	65	1,317	10	249,284	3	28,279	-	-	1	1,714	-	-	-	-	-	-
臺北港 Taipei	11	411,211	625	17,434,172	-	-	4	7,924	29	156,919	-	-	-	-	-	-
蘇澳港 Suao	-	-	18	258,901	-	-	-	-	-	-	-	-	-	-	-	-
安平港 Anping	2	6,244	59	275,238	1	7,514	-	-	-	-	-	-	-	-	-	-
<b>112年 2023</b>	<b>95</b>	<b>747,965</b>	<b>3,465</b>	<b>97,242,006</b>	<b>71</b>	<b>1,033,408</b>	<b>-</b>	<b>-</b>	<b>112</b>	<b>1,135,783</b>	<b>10</b>	<b>148,507</b>	<b>29</b>	<b>1,688,646</b>	<b>4</b>	<b>197,576</b>
基隆港 Keelung	5	48,660	365	7,558,711	19	186,261	-	-	13	240,796	-	-	3	101,451	-	-
臺中港 Taichung	70	374,951	802	15,831,680	15	301,081	-	-	14	240,895	2	24,060	11	314,225	-	-
高雄港 Kaohsiung	13	185,545	1,513	47,805,234	29	471,091	-	-	46	481,253	8	124,447	13	1,171,542	4	197,576
花蓮港 Hualien	3	28	6	173,533	7	66,360	-	-	-	-	-	-	-	-	-	-
臺北港 Taipei	3	135,659	706	25,275,866	-	-	-	-	20	116,905	-	-	2	101,428	-	-
蘇澳港 Suao	-	-	16	304,441	-	-	-	-	-	-	-	-	-	-	-	-
安平港 Anping	1	3,122	57	292,541	1	8,615	-	-	19	55,934	-	-	-	-	-	-

資料來源：依據基隆、臺中、高雄、花蓮分公司及臺北、蘇澳、安平營運處'2525-01-01'公務報表。

Source: Keelung, Taichung, Kaohsiung, Hualien Branches, and Taipei, Suao, Anping Branch Offices

表3. 進港船舶按國籍分(續2)

Table3. Inbound Vessels by Nationality(Cont.2)

單位：艘次、噸 Unit: Vessel, Ton

國籍別 Nationality	賴比瑞亞 Liberia		美國 U. S. A.		巴拿馬 Panama		巴哈馬 Bahamas		宏都拉斯 Honduras		聖文森 St. Vincent &		安地瓜巴布達 Antigua and Barbuda	
	艘數	總噸位	艘數	總噸位	艘數	總噸位	艘數	總噸位	艘數	總噸位	艘數	總噸位	艘數	總噸位
	V.	G. T.	V.	G. T.	V.	G. T.	V.	G. T.	V.	G. T.	V.	G. T.	V.	G. T.
<b>110年 2021</b>	<b>2,294</b>	<b>86,884,574</b>	<b>8</b>	<b>75,298</b>	<b>5,493</b>	<b>139,829,271</b>	<b>577</b>	<b>18,217,441</b>	-	-	<b>34</b>	<b>90,248</b>	<b>199</b>	<b>2,483,910</b>
基隆港 Keelung	340	12,209,830	-	-	466	6,098,159	220	6,417,868	-	-	1	1,879	53	509,332
臺中港 Taichung	468	12,703,156	-	-	1,428	29,966,299	126	3,770,349	-	-	2	3,743	58	753,238
高雄港 Kaohsiung	1,313	54,774,722	5	17,786	2,612	71,807,086	188	5,270,642	-	-	24	44,808	81	1,151,145
花蓮港 Hualien	12	338,196	1	18	54	1,294,662	19	1,387,067	-	-	1	1,879	2	17,363
臺北港 Taipei	122	5,950,976	2	57,494	761	28,506,355	21	1,262,104	-	-	1	28,559	5	52,832
蘇澳港 Suao	21	651,147	-	-	88	1,006,130	1	22,746	-	-	-	-	-	-
安平港 Anping	18	256,547	-	-	84	1,150,580	2	86,665	-	-	5	9,380	-	-
<b>111年 2022</b>	<b>2,159</b>	<b>83,399,134</b>	<b>14</b>	<b>82,718</b>	<b>5,177</b>	<b>128,663,086</b>	<b>326</b>	<b>7,767,693</b>	-	-	<b>57</b>	<b>105,446</b>	<b>139</b>	<b>1,620,133</b>
基隆港 Keelung	327	11,107,855	2	15,552	476	7,228,100	90	1,561,896	-	-	2	3,709	35	333,993
臺中港 Taichung	407	11,804,421	3	36,552	1,351	29,187,077	76	1,947,419	-	-	1	1,864	39	391,523
高雄港 Kaohsiung	1,252	54,505,193	6	30,583	2,505	63,328,765	137	2,787,625	-	-	50	92,586	64	886,234
花蓮港 Hualien	10	237,799	1	10	69	1,554,350	4	301,352	-	-	-	-	-	-
臺北港 Taipei	134	5,105,435	-	-	653	26,125,062	18	1,146,001	-	-	-	-	-	-
蘇澳港 Suao	16	518,937	-	-	69	864,661	1	23,400	-	-	-	-	-	-
安平港 Anping	13	119,494	2	21	54	375,071	-	-	-	-	4	7,287	1	8,383
<b>112年 2023</b>	<b>2,409</b>	<b>94,124,696</b>	<b>12</b>	<b>138,839</b>	<b>5,180</b>	<b>132,057,385</b>	<b>420</b>	<b>12,482,511</b>	<b>1</b>	<b>1,524</b>	<b>60</b>	<b>108,777</b>	<b>119</b>	<b>1,659,568</b>
基隆港 Keelung	406	11,916,102	1	12,184	438	6,548,350	102	1,659,479	-	-	4	7,733	18	190,931
臺中港 Taichung	428	11,092,880	5	67,146	1,178	27,336,979	96	2,247,046	-	-	-	-	40	517,252
高雄港 Kaohsiung	1,366	62,667,274	4	250	2,585	69,449,484	192	6,938,347	1	1,524	55	99,165	57	910,515
花蓮港 Hualien	11	225,717	-	-	74	1,568,598	3	172,255	-	-	-	-	1	12,838
臺北港 Taipei	184	7,846,562	1	59,250	806	25,749,833	27	1,465,384	-	-	-	-	-	-
蘇澳港 Suao	11	357,188	-	-	65	1,153,765	-	-	-	-	-	-	-	-
安平港 Anping	3	18,973	1	9	34	250,376	-	-	-	-	1	1,879	3	28,032

資料來源：依據基隆、臺中、高雄、花蓮分公司及臺北、蘇澳、安平營運處'2525-01-01'公務報表。

Source: Keelung, Taichung, Kaohsiung, Hualien Branches, and Taipei, Suao, Anping Branch Offices

表3. 進港船舶按國籍分(續3)

Table3. Inbound Vessels by Nationality(Cont. 3)

國籍別 Nationality	貝里斯 Belize		紐西蘭 New Zealand		吐瓦魯 Tuvalu		馬紹爾群島 Marshall Islands		法國 France		德國 Germany		義大利 Italy		荷蘭 Netherlands	
	艘數	總噸位	艘數	總噸位	艘數	總噸位	艘數	總噸位	艘數	總噸位	艘數	總噸位	艘數	總噸位	艘數	總噸位
	V.	G. T.	V.	G. T.	V.	G. T.	V.	G. T.	V.	G. T.	V.	G. T.	V.	G. T.	V.	G. T.
<b>110年 2021</b>	<b>273</b>	<b>826,019</b>	-	-	<b>63</b>	<b>461,552</b>	<b>1,250</b>	<b>41,122,122</b>	<b>25</b>	<b>392,385</b>	<b>41</b>	<b>4,015,051</b>	<b>65</b>	<b>3,537,559</b>	<b>243</b>	<b>1,902,156</b>
基隆港 Keelung	33	124,987	-	-	3	19,883	154	3,696,419	-	-	3	195,877	1	43,024	-	-
臺中港 Taichung	92	280,849	-	-	17	132,033	302	7,724,491	21	6,510	10	235,003	15	750,781	154	1,107,152
高雄港 Kaohsiung	99	268,909	-	-	18	218,444	661	27,475,237	4	385,875	27	3,557,736	43	2,449,308	53	505,145
花蓮港 Hualien	2	5,296	-	-	-	-	7	262,238	-	-	-	-	4	195,207	-	-
臺北港 Taipei	28	81,712	-	-	1	17,209	77	1,551,487	-	-	1	26,435	2	99,239	12	196,092
蘇澳港 Suao	17	55,854	-	-	-	-	25	271,712	-	-	-	-	-	-	1	9,675
安平港 Anping	2	8,412	-	-	24	73,983	24	140,538	-	-	-	-	-	-	23	84,092
<b>111年 2022</b>	<b>267</b>	<b>797,048</b>	-	-	<b>95</b>	<b>538,061</b>	<b>1,139</b>	<b>39,877,690</b>	<b>31</b>	<b>546,317</b>	<b>48</b>	<b>4,337,112</b>	<b>34</b>	<b>2,127,232</b>	<b>180</b>	<b>1,367,524</b>
基隆港 Keelung	22	105,333	-	-	3	24,178	124	2,383,571	1	12	5	378,825	1	43,024	1	9,524
臺中港 Taichung	72	225,721	-	-	41	148,873	333	10,673,784	25	7,750	15	144,383	1	6,877	94	612,768
高雄港 Kaohsiung	115	272,556	-	-	34	298,665	577	24,692,907	5	538,555	28	3,813,904	30	1,958,031	46	453,321
花蓮港 Hualien	1	4,095	-	-	-	-	1	32,372	-	-	-	-	-	-	-	-
臺北港 Taipei	36	96,130	-	-	4	35,128	66	1,521,130	-	-	-	-	2	119,300	-	-
蘇澳港 Suao	14	53,261	-	-	2	8,872	26	497,674	-	-	-	-	-	-	-	-
安平港 Anping	7	39,952	-	-	11	22,345	12	76,252	-	-	-	-	-	-	39	291,911
<b>112年 2023</b>	<b>368</b>	<b>1,327,656</b>	-	-	<b>81</b>	<b>705,783</b>	<b>1,383</b>	<b>41,653,503</b>	<b>12</b>	<b>503,775</b>	<b>76</b>	<b>11,065,210</b>	<b>64</b>	<b>5,713,038</b>	<b>205</b>	<b>2,099,338</b>
基隆港 Keelung	31	84,310	-	-	9	40,413	236	5,617,534	4	11,416	5	617,800	29	3,166,258	4	262,144
臺中港 Taichung	124	492,734	-	-	28	306,175	440	11,972,502	3	8,562	5	32,734	2	94,279	84	605,127
高雄港 Kaohsiung	139	434,536	-	-	32	269,210	591	21,464,281	3	469,911	66	10,414,676	31	2,321,953	53	680,490
花蓮港 Hualien	2	5,997	-	-	2	33,225	8	196,744	1	22	-	-	-	-	1	82,862
臺北港 Taipei	50	171,867	-	-	9	43,140	67	1,678,512	-	-	-	-	2	130,548	-	-
蘇澳港 Suao	18	124,099	-	-	-	-	27	599,850	-	-	-	-	-	-	-	-
安平港 Anping	4	14,113	-	-	1	13,620	14	124,080	1	13,864	-	-	-	-	63	468,715

資料來源：依據基隆、臺中、高雄、花蓮分公司及臺北、蘇澳、安平營運處'2525-01-01'公務報表。

Source: Keelung, Taichung, Kaohsiung, Hualien Branches, and Taipei, Suao, Anping Branch Offices

表3. 進港船舶按國籍分(續完)

Table3. Inbound Vessels by Nationality(End)

國籍別 Nationality		單位：艘次、噸 Unit: Vessel, Ton															
		英國 United Kingdom		挪威 Norway		丹麥 Denmark		葡萄牙 Portugal		希臘 Greece		塞浦路斯 Cyprus		馬爾他 Malta		其他 Others	
		艘數	總噸位	艘數	總噸位	艘數	總噸位	艘數	總噸位	艘數	總噸位	艘數	總噸位	艘數	總噸位	艘數	總噸位
		V.	G.T.	V.	G.T.	V.	G.T.	V.	G.T.	V.	G.T.	V.	G.T.	V.	G.T.	V.	G.T.
<b>110年</b>	<b>2021</b>	<b>260</b>	<b>13,530,008</b>	<b>133</b>	<b>4,238,497</b>	<b>54</b>	<b>3,016,568</b>	<b>151</b>	<b>5,973,781</b>	<b>33</b>	<b>2,590,123</b>	<b>323</b>	<b>9,373,253</b>	<b>512</b>	<b>22,500,741</b>	<b>1,386</b>	<b>11,555,591</b>
基隆港	Keelung	1	22,549	2	41,674	5	397,791	11	643,144	2	81,823	45	1,519,180	70	1,530,465	32	350,923
臺中港	Taichung	22	610,345	66	2,346,263	11	293,893	37	961,014	11	1,002,029	90	2,741,780	148	4,640,396	454	5,082,055
高雄港	Kaohsiung	199	10,447,037	49	1,529,215	35	2,283,415	100	4,254,083	18	1,478,683	134	4,062,966	277	15,297,500	731	4,649,269
花蓮港	Hualien	-	-	-	-	1	1,167	-	-	-	-	-	-	3	150,448	5	815
臺北港	Taipei	34	2,396,977	5	89,786	-	-	3	115,540	-	-	14	478,484	12	837,154	37	144,674
蘇澳港	Suao	-	-	3	33,063	-	-	-	-	-	-	9	161,275	1	31,763	12	51,515
安平港	Anping	4	53,100	8	198,496	2	40,302	-	-	2	27,588	31	409,568	1	13,015	115	1,276,340
<b>111年</b>	<b>2022</b>	<b>193</b>	<b>12,399,933</b>	<b>151</b>	<b>3,200,191</b>	<b>133</b>	<b>4,471,863</b>	<b>94</b>	<b>3,560,129</b>	<b>31</b>	<b>2,098,473</b>	<b>270</b>	<b>8,702,050</b>	<b>512</b>	<b>19,799,148</b>	<b>1,782</b>	<b>12,078,022</b>
基隆港	Keelung	-	-	-	-	15	829,195	8	609,512	1	39,941	12	438,774	82	1,899,778	83	345,989
臺中港	Taichung	9	448,851	94	1,397,556	50	976,375	24	579,236	8	643,388	116	3,008,643	151	3,963,039	348	5,715,581
高雄港	Kaohsiung	166	10,622,593	46	1,567,293	53	2,487,356	57	2,110,810	22	1,415,144	111	4,235,887	263	13,173,044	1,029	4,128,421
花蓮港	Hualien	-	-	-	-	1	29,445	-	-	-	-	1	24,221	2	64,018	3	7,142
臺北港	Taipei	17	1,308,611	5	75,427	-	-	5	260,571	-	-	9	478,484	6	588,571	180	418,408
蘇澳港	Suao	1	19,878	-	-	-	-	-	-	-	-	10	160,595	1	36,353	13	50,071
安平港	Anping	-	-	6	159,915	14	149,492	-	-	-	-	11	355,446	7	74,345	126	1,412,410
<b>112年</b>	<b>2023</b>	<b>233</b>	<b>11,966,356</b>	<b>132</b>	<b>2,963,826</b>	<b>78</b>	<b>2,089,259</b>	<b>88</b>	<b>2,512,226</b>	<b>24</b>	<b>2,083,347</b>	<b>228</b>	<b>6,023,087</b>	<b>636</b>	<b>31,424,952</b>	<b>1,511</b>	<b>9,497,763</b>
基隆港	Keelung	8	921,974	6	358,258	11	331,826	4	89,757	1	23,278	7	306,655	89	2,676,233	118	528,814
臺中港	Taichung	38	864,134	42	590,736	27	523,174	23	436,184	6	419,366	84	1,428,667	170	4,028,273	298	3,910,319
高雄港	Kaohsiung	139	8,613,535	55	1,596,417	31	1,144,797	50	1,683,567	16	1,603,011	96	3,105,658	352	23,757,370	870	3,514,687
花蓮港	Hualien	-	-	-	-	1	1,167	1	8,445	-	-	-	-	-	-	9	213,720
臺北港	Taipei	36	1,564,313	8	220,129	-	-	10	294,273	1	37,692	26	805,046	11	819,536	109	294,072
蘇澳港	Suao	-	-	-	-	-	-	-	-	-	-	3	67,382	-	-	12	84,691
安平港	Anping	12	2,400	21	198,286	8	88,295	-	-	-	-	12	309,679	14	143,540	95	951,460

資料來源：依據基隆、臺中、高雄、花蓮分公司及臺北、蘇澳、安平營運處'2525-01-01'公務報表。

Source: Keelung, Taichung, Kaohsiung, Hualien Branches, and Taipei, Suao, Anping Branch Offices

表4. 進港船舶按地區分

Table4. Inbound Vessels by Trade Area

單位：艘次 Unit: Vessel

年 別 Year	總 計 Grand Total	國 外 Foreign Country										
		計 Count	日 本 Japan	南 韓 South Korea	香 港 Hong Kong	中 國 大 陸 Mainland China	俄 羅 斯 Russia	越 南 Vietnam	泰 國 Thailand	馬 來 西 亞 Malaysia	新 加 坡 Singapore	菲 律 賓 The Philippines
<b>110年 2021</b>	<b>38,280</b>	<b>24,786</b>	<b>4,164</b>	<b>2,627</b>	<b>2,316</b>	<b>7,677</b>	<b>223</b>	<b>1,205</b>	<b>520</b>	<b>549</b>	<b>837</b>	<b>863</b>
基隆港 Keelung	4,912	3,127	706	232	348	1,431	4	39	6	37	20	12
臺中港 Taichung	10,724	6,344	1,135	520	499	1,811	55	294	196	126	202	150
高雄港 Kaohsiung	15,506	11,674	1,334	1,419	1,099	3,357	101	751	251	316	520	656
花蓮港 Hualien	1,114	174	24	5	1	38	-	9	8	15	5	2
臺北港 Taipei	4,713	2,865	830	301	341	974	34	47	52	23	67	30
蘇澳港 Suao	422	255	90	10	15	38	26	31	2	8	1	3
安平港 Anping	889	347	45	140	13	28	3	34	5	24	22	10
<b>111年 2022</b>	<b>38,223</b>	<b>23,587</b>	<b>3,823</b>	<b>2,908</b>	<b>2,226</b>	<b>7,363</b>	<b>161</b>	<b>1,069</b>	<b>506</b>	<b>618</b>	<b>838</b>	<b>845</b>
基隆港 Keelung	4,846	3,112	767	287	320	1,378	1	14	3	53	45	14
臺中港 Taichung	11,496	5,761	1,001	475	529	1,772	43	268	173	108	175	136
高雄港 Kaohsiung	15,246	11,251	1,199	1,635	1,080	3,185	59	670	254	398	499	651
花蓮港 Hualien	1,128	163	27	2	4	44	-	8	12	9	-	3
臺北港 Taipei	4,371	2,736	739	371	270	905	28	44	61	7	78	25
蘇澳港 Suao	365	228	75	1	14	42	28	28	-	14	-	3
安平港 Anping	771	336	15	137	9	37	2	37	3	29	41	13
<b>112年 2023</b>	<b>39,653</b>	<b>24,211</b>	<b>3,942</b>	<b>2,701</b>	<b>2,223</b>	<b>7,980</b>	<b>220</b>	<b>1,116</b>	<b>435</b>	<b>629</b>	<b>960</b>	<b>798</b>
基隆港 Keelung	5,066	3,349	779	337	273	1,482	14	30	4	40	110	21
臺中港 Taichung	11,931	5,905	978	481	519	1,854	81	293	153	158	210	73
高雄港 Kaohsiung	15,434	11,253	1,198	1,445	1,169	3,425	50	636	202	381	525	659
花蓮港 Hualien	1,058	175	39	3	1	26	-	9	13	-	2	4
臺北港 Taipei	4,955	3,092	870	354	248	1,129	33	105	59	14	77	32
蘇澳港 Suao	368	198	65	1	4	34	41	22	1	7	-	-
安平港 Anping	841	239	13	80	9	30	1	21	3	29	36	9

資料來源：依據基隆、臺中、高雄、花蓮分公司及臺北、蘇澳、安平營運處'2525-01-08'公務報表。

Source: Keelung, Taichung, Kaohsiung, Hualien Branches, and Taipei, Suao, Anping Branch Offices



表4. 進港船舶按地區分(續1)

Table4. Inbound Vessels by Trade Area (Cont.1)

單位：艘次 Unit: Vessel

年 別 Year	國 外 Foreign Country										
	印尼 Indonesia	印度 India	伊朗 Iran	沙烏地阿拉伯 Saudi Arabia	琉球 Ryukyu	卡達 State of Qatar	阿拉伯聯合大公國 United Arab Emirates	亞 洲 其他地區 Other Asian Areas	南非 Republic of South Africa	奈及利亞 Nigeria	非 洲 其他地區 Other African Areas
<b>110年 2021</b>	<b>751</b>	<b>67</b>	<b>17</b>	<b>81</b>	<b>381</b>	<b>78</b>	<b>52</b>	<b>130</b>	<b>44</b>	<b>-</b>	<b>56</b>
基隆港 Keelung	34	2	-	10	94	-	-	1	-	-	15
臺中港 Taichung	336	8	6	25	168	74	9	59	24	-	9
高雄港 Kaohsiung	316	42	11	35	114	3	42	60	19	-	30
花蓮港 Hualien	6	10	-	-	1	-	-	-	1	-	1
臺北港 Taipei	53	-	-	11	-	1	1	4	-	-	-
蘇澳港 Suao	4	1	-	-	4	-	-	5	-	-	-
安平港 Anping	2	4	-	-	-	-	-	1	-	-	1
<b>111年 2022</b>	<b>689</b>	<b>48</b>	<b>1</b>	<b>97</b>	<b>245</b>	<b>82</b>	<b>36</b>	<b>113</b>	<b>55</b>	<b>-</b>	<b>30</b>
基隆港 Keelung	42	-	-	9	36	-	-	3	1	-	1
臺中港 Taichung	289	4	1	29	65	76	3	65	26	-	3
高雄港 Kaohsiung	280	28	-	50	139	6	33	38	28	-	19
花蓮港 Hualien	7	16	-	-	2	-	-	-	-	-	1
臺北港 Taipei	60	-	-	8	-	-	-	7	-	-	6
蘇澳港 Suao	6	-	-	-	1	-	-	-	-	-	-
安平港 Anping	5	-	-	1	2	-	-	-	-	-	-
<b>112年 2023</b>	<b>704</b>	<b>51</b>	<b>-</b>	<b>93</b>	<b>397</b>	<b>88</b>	<b>31</b>	<b>85</b>	<b>56</b>	<b>-</b>	<b>19</b>
基隆港 Keelung	36	-	-	9	87	-	-	2	1	-	-
臺中港 Taichung	261	3	-	31	176	86	1	36	29	-	3
高雄港 Kaohsiung	334	26	-	44	119	2	30	37	25	-	5
花蓮港 Hualien	5	21	-	-	12	-	-	1	1	-	2
臺北港 Taipei	58	-	-	9	-	-	-	8	-	-	9
蘇澳港 Suao	7	-	-	-	3	-	-	1	-	-	-
安平港 Anping	3	1	-	-	-	-	-	-	-	-	-

資料來源：依據基隆、臺中、高雄、花蓮分公司及臺北、蘇澳、安平營運處'2525-01-08'公務報表。

Source: Keelung, Taichung, Kaohsiung, Hualien Branches, and Taipei, Suao, Anping Branch Offices

表4. 進港船舶按地區分(續2)

Table4. Inbound Vessels by Trade Area (Cont.2)

單位：艘次 Unit: Vessel

年 別 Year	國 外 Foreign Country										
	美國 U. S. A.	加拿大 Canada	墨西哥 Mexico	巴拿馬 Panama	中美洲 其他地區 Other Central American Areas	阿根廷 Argentina	巴西 Brazil	智利 Chile	委內瑞拉 Venezuela	南美洲 其他地區 Other South American Areas	澳洲 Australia
<b>110年 2021</b>	<b>501</b>	<b>61</b>	<b>33</b>	<b>18</b>	<b>13</b>	<b>32</b>	<b>111</b>	<b>86</b>	-	<b>27</b>	<b>956</b>
基隆港 Keelung	33	-	-	-	-	-	-	41	-	1	25
臺中港 Taichung	81	25	3	1	6	16	42	19	-	6	373
高雄港 Kaohsiung	294	32	30	13	7	16	57	24	-	17	511
花蓮港 Hualien	2	3	-	-	-	-	8	1	-	2	27
臺北港 Taipei	78	-	-	3	-	-	1	1	-	-	11
蘇澳港 Suao	6	1	-	-	-	-	-	-	-	-	7
安平港 Anping	7	-	-	1	-	-	3	-	-	1	2
<b>111年 2022</b>	<b>471</b>	<b>94</b>	<b>34</b>	<b>27</b>	<b>15</b>	<b>39</b>	<b>94</b>	<b>58</b>	-	<b>25</b>	<b>775</b>
基隆港 Keelung	36	-	-	-	-	-	-	44	-	-	21
臺中港 Taichung	82	19	1	-	3	20	36	13	-	11	286
高雄港 Kaohsiung	241	73	31	22	12	19	53	1	-	13	429
花蓮港 Hualien	-	-	-	-	-	-	5	-	-	-	17
臺北港 Taipei	106	-	2	5	-	-	-	-	-	1	12
蘇澳港 Suao	5	2	-	-	-	-	-	-	-	-	8
安平港 Anping	1	-	-	-	-	-	-	-	-	-	2
<b>112年 2023</b>	<b>411</b>	<b>60</b>	<b>24</b>	<b>60</b>	<b>15</b>	<b>9</b>	<b>142</b>	<b>62</b>	-	<b>11</b>	<b>690</b>
基隆港 Keelung	39	-	-	-	-	-	-	42	-	-	15
臺中港 Taichung	74	12	-	1	2	4	59	12	-	5	277
高雄港 Kaohsiung	237	46	23	50	12	5	74	7	-	6	371
花蓮港 Hualien	-	-	-	-	-	-	9	-	-	-	14
臺北港 Taipei	54	1	1	9	1	-	-	1	-	-	7
蘇澳港 Suao	5	1	-	-	-	-	-	-	-	-	4
安平港 Anping	2	-	-	-	-	-	-	-	-	-	2

資料來源：依據基隆、臺中、高雄、花蓮分公司及臺北、蘇澳、安平營運處'2525-01-08'公務報表。

Source: Keelung, Taichung, Kaohsiung, Hualien Branches, and Taipei, Suao, Anping Branch Offices

表4. 進港船舶按地區分(續完)

Table4. Inbound Vessels by Trade Area (End)

單位：艘次 Unit: Vessel

年 別 Year	國 外 Foreign Country												國內 Domestic Area
	紐西蘭 New Zealand	大洋洲 其他地區 Other Oceaian Areas	比利時 Belgium	法國 France	德國 Germany	義大利 Italy	荷蘭 Netherlands	英國 United Kingdom	西班牙 Spain	瑞典 Sweden	歐 洲 其他地區 Other European Areas	南極洲 Antarctica	
<b>110年 2021</b>	<b>37</b>	<b>122</b>	<b>7</b>	<b>1</b>	<b>30</b>	<b>12</b>	<b>68</b>	<b>8</b>	<b>5</b>	<b>-</b>	<b>20</b>	<b>-</b>	<b>13,494</b>
基隆港 Keelung	28	1	-	-	-	-	-	7	-	-	-	-	1,785
臺中港 Taichung	-	12	4	-	25	-	3	-	5	-	17	-	4,380
高雄港 Kaohsiung	9	103	3	1	4	12	62	-	-	-	3	-	3,832
花蓮港 Hualien	-	4	-	-	1	-	-	-	-	-	-	-	940
臺北港 Taipei	-	-	-	-	-	-	2	-	-	-	-	-	1,848
蘇澳港 Suao	-	2	-	-	-	-	-	1	-	-	-	-	167
安平港 Anping	-	-	-	-	-	-	1	-	-	-	-	-	542
<b>111年 2022</b>	<b>48</b>	<b>94</b>	<b>8</b>	<b>-</b>	<b>8</b>	<b>3</b>	<b>5</b>	<b>6</b>	<b>2</b>	<b>-</b>	<b>28</b>	<b>-</b>	<b>14,636</b>
基隆港 Keelung	30	1	1	-	-	-	-	5	-	-	-	-	1,734
臺中港 Taichung	2	10	3	-	3	1	2	1	-	-	27	-	5,735
高雄港 Kaohsiung	16	76	3	-	3	2	3	-	2	-	1	-	3,995
花蓮港 Hualien	-	6	-	-	-	-	-	-	-	-	-	-	965
臺北港 Taipei	-	-	1	-	-	-	-	-	-	-	-	-	1,635
蘇澳港 Suao	-	1	-	-	-	-	-	-	-	-	-	-	137
安平港 Anping	-	-	-	-	2	-	-	-	-	-	-	-	435
<b>112年 2023</b>	<b>42</b>	<b>104</b>	<b>15</b>	<b>-</b>	<b>7</b>	<b>4</b>	<b>8</b>	<b>1</b>	<b>-</b>	<b>-</b>	<b>18</b>	<b>-</b>	<b>15,442</b>
基隆港 Keelung	25	2	-	-	-	1	-	-	-	-	-	-	1,717
臺中港 Taichung	2	9	3	-	3	-	4	1	-	-	11	-	6,026
高雄港 Kaohsiung	15	79	4	-	-	2	4	-	-	-	6	-	4,181
花蓮港 Hualien	-	12	-	-	-	-	-	-	-	-	1	-	883
臺北港 Taipei	-	-	8	-	4	1	-	-	-	-	-	-	1,863
蘇澳港 Suao	-	2	-	-	-	-	-	-	-	-	-	-	170
安平港 Anping	-	-	-	-	-	-	-	-	-	-	-	-	602

資料來源：依據基隆、臺中、高雄、花蓮分公司及臺北、蘇澳、安平營運處'2525-01-08'公務報表。

Source: Keelung, Taichung, Kaohsiung, Hualien Branches, and Taipei, Suao, Anping Branch Offices

表5. 進港船舶按船種分

Table5. Inbound Vessels by Type

單位：艘次、噸 Uni: Vessel, Ton

年 別 Year	總 計 Grand Total		客 船 Passenger Ship		客 貨 船 Passenger-cargo Ship		貨 櫃 船 Crago Ship									
	計 Count		貨櫃船 Container		冷藏船 Reefer		穀類船 Grain Carrier									
	艘數 V.	總噸位 G. R. T	艘數 V.	總噸位 G. R. T	艘數 V.	總噸位 G. R. T	艘數 V.	總噸位 G. R. T	艘數 V.	總噸位 G. R. T	艘數 V.	總噸位 G. R. T	艘數 V.	總噸位 G. R. T	艘數 V.	總噸位 G. R. T
<b>110年 2021</b>	<b>38,280</b>	<b>710,366,705</b>	<b>408</b>	<b>6,723,595</b>	<b>544</b>	<b>6,227,985</b>	<b>37,328</b>	<b>697,415,125</b>	<b>14,537</b>	<b>413,104,829</b>	<b>103</b>	<b>583,272</b>	-	-	-	-
基隆港 Keelung	4,912	70,409,676	156	4,373,209	338	3,735,384	4,418	62,301,083	2,523	46,178,378	16	186,480	-	-	-	-
臺中港 Taichung	10,724	144,196,762	152	130,309	52	1,372,375	10,520	142,694,078	3,116	47,953,485	1	2,429	-	-	-	-
高雄港 Kaohsiung	15,506	386,216,016	79	788,416	132	887,140	15,295	384,540,460	7,208	263,703,943	85	393,868	-	-	-	-
花蓮港 Hualien	1,114	10,218,458	19	1,356,128	-	-	1,095	8,862,330	-	-	-	-	-	-	-	-
臺北港 Taipei	4,713	87,531,814	-	-	-	-	4,713	87,531,814	1,689	55,264,933	-	-	-	-	-	-
蘇澳港 Suao	422	5,121,371	1	195	-	-	421	5,121,176	-	-	-	-	-	-	-	-
安平港 Anping	889	6,672,608	1	75,338	22	233,086	866	6,364,184	1	4,090	1	495	-	-	-	-
<b>111年 2022</b>	<b>38,223</b>	<b>670,712,641</b>	<b>442</b>	<b>1,001,747</b>	<b>602</b>	<b>6,422,673</b>	<b>37,179</b>	<b>663,288,221</b>	<b>14,331</b>	<b>398,676,430</b>	<b>102</b>	<b>580,076</b>	-	-	-	-
基隆港 Keelung	4,846	68,980,455	82	454,793	362	3,698,688	4,402	64,826,974	2,622	48,995,421	21	241,871	-	-	-	-
臺中港 Taichung	11,496	136,066,144	183	164,290	65	1,411,869	11,248	134,489,985	3,114	47,551,820	-	-	-	-	-	-
高雄港 Kaohsiung	15,246	363,368,040	86	38,840	160	1,151,436	15,000	362,177,764	6,985	249,195,140	78	327,459	-	-	-	-
花蓮港 Hualien	1,128	8,254,337	4	301,352	-	-	1,124	7,952,985	-	-	-	-	-	-	-	-
臺北港 Taipei	4,371	83,825,953	85	42,245	-	-	4,286	83,783,708	1,609	52,929,959	-	-	-	-	-	-
蘇澳港 Suao	365	4,633,018	1	198	-	-	364	4,632,820	-	-	-	-	-	-	-	-
安平港 Anping	771	5,584,694	1	29	15	160,680	755	5,423,985	1	4,090	3	10,746	-	-	-	-
<b>112年 2023</b>	<b>39,653</b>	<b>721,171,163</b>	<b>833</b>	<b>11,990,655</b>	<b>637</b>	<b>6,779,101</b>	<b>38,183</b>	<b>702,401,407</b>	<b>15,452</b>	<b>456,482,493</b>	<b>60</b>	<b>338,250</b>	-	-	-	-
基隆港 Keelung	5,066	77,012,108	192	6,267,354	356	3,669,191	4,518	67,075,563	2,773	53,055,707	15	176,261	-	-	-	-
臺中港 Taichung	11,931	133,172,645	435	335,889	58	1,341,304	11,438	131,495,452	3,300	51,832,559	-	-	-	-	-	-
高雄港 Kaohsiung	15,434	398,208,874	147	4,960,085	173	1,318,500	15,114	391,930,289	7,643	290,198,932	45	161,989	-	-	-	-
花蓮港 Hualien	1,058	8,030,504	11	403,939	3	11,395	1,044	7,615,170	-	-	-	-	-	-	-	-
臺北港 Taipei	4,955	94,675,192	43	21,371	6	5,192	4,906	94,648,629	1,736	61,395,295	-	-	-	-	-	-
蘇澳港 Suao	368	4,888,053	4	1,988	1	5,039	363	4,881,026	-	-	-	-	-	-	-	-
安平港 Anping	841	5,183,787	1	29	40	428,480	800	4,755,278	-	-	-	-	-	-	-	-

資料來源：依據基隆、臺中、高雄、花蓮分公司及臺北、蘇澳、安平營運處'2525-01-04'公務報表。

Source: Keelung, Taichung, Kaohsiung, Hualien Branches, and Taipei, Suao, Anping Branch Offices

表5. 進港船舶按船種分(續完)

Table5. Inbound Vessels by Type (End)

年 別 Year		單位：艘次、噸 Unit: Vessel, Ton													
		貨 船 Cargo Ship						其 他 Others							
		油 輪 Oil Tanker		礦 砂 船 Ore Carrier		煤 船 Coal Carrier		木 材 船 Timber Carrier		散 裝 船 Bulk Carrier		乾 貨 船 General Cargo Ship		其 他 Others	
艘數 V.	總噸位 G. R. T	艘數 V.	總噸位 G. R. T	艘數 V.	總噸位 G. R. T	艘數 V.	總噸位 G. R. T	艘數 V.	總噸位 G. R. T	艘數 V.	總噸位 G. R. T	艘數 V.	總噸位 G. R. T		
<b>110年</b>	<b>2021</b>	<b>4,680</b>	<b>76,782,813</b>	<b>52</b>	<b>2,067,160</b>	<b>42</b>	<b>2,132,402</b>	<b>5</b>	<b>148,364</b>	<b>4,682</b>	<b>128,729,375</b>	<b>7,015</b>	<b>42,976,964</b>	<b>6,212</b>	<b>30,889,946</b>
基隆港	Keelung	185	3,496,914	15	187,125	-	-	-	-	377	4,390,759	1,122	5,882,249	180	1,979,178
臺中港	Taichung	1,411	27,134,036	11	799,173	28	1,399,870	-	-	1,344	46,221,799	1,399	10,531,270	3,210	8,652,016
高雄港	Kaohsiung	2,375	38,661,013	8	856,312	14	732,532	5	148,364	1,783	61,043,853	3,024	17,555,613	793	1,444,962
花蓮港	Hualien	48	799,667	-	-	-	-	-	-	506	5,905,224	344	2,142,944	197	14,495
臺北港	Taipei	316	3,105,395	18	224,550	-	-	-	-	436	7,211,944	900	5,841,335	1,354	15,883,657
蘇澳港	Suao	118	1,609,520	-	-	-	-	-	-	155	2,826,252	135	673,659	13	11,745
安平港	Anping	227	1,976,268	-	-	-	-	-	-	81	1,129,544	91	349,894	465	2,903,893
<b>111年</b>	<b>2022</b>	<b>4,084</b>	<b>70,256,586</b>	<b>16</b>	<b>1,265,352</b>	<b>36</b>	<b>1,808,496</b>	<b>5</b>	<b>127,415</b>	<b>4,476</b>	<b>118,297,004</b>	<b>6,983</b>	<b>39,032,019</b>	<b>7,146</b>	<b>33,244,843</b>
基隆港	Keelung	193	3,636,419	2	24,950	-	-	-	-	370	5,031,362	1,033	4,935,311	161	1,961,640
臺中港	Taichung	1,092	24,381,931	3	321,117	24	1,205,664	-	-	1,306	40,436,899	1,274	10,200,201	4,435	10,392,353
高雄港	Kaohsiung	2,176	36,550,600	8	881,860	12	602,832	5	127,415	1,706	57,129,150	3,153	15,532,414	877	1,830,894
花蓮港	Hualien	45	701,597	-	-	-	-	-	-	481	5,200,303	334	2,025,937	264	25,148
臺北港	Taipei	308	2,847,713	3	37,425	-	-	-	-	398	6,506,784	906	4,966,521	1,062	16,495,306
蘇澳港	Suao	86	1,019,627	-	-	-	-	-	-	152	2,966,107	121	634,259	5	12,827
安平港	Anping	184	1,118,699	-	-	-	-	-	-	63	1,026,399	162	737,376	342	2,526,675
<b>112年</b>	<b>2023</b>	<b>3,846</b>	<b>65,867,810</b>	<b>16</b>	<b>1,712,624</b>	<b>37</b>	<b>1,858,732</b>	<b>1</b>	<b>46,432</b>	<b>4,370</b>	<b>108,528,013</b>	<b>6,537</b>	<b>35,472,868</b>	<b>7,864</b>	<b>32,094,185</b>
基隆港	Keelung	207	3,246,531	-	-	-	-	-	-	308	3,847,208	997	4,810,898	218	1,938,958
臺中港	Taichung	1,139	24,057,281	7	749,273	23	1,155,428	-	-	1,267	37,887,333	1,064	6,838,307	4,638	8,975,271
高雄港	Kaohsiung	1,946	33,359,951	9	963,351	14	703,304	-	-	1,550	49,417,665	2,852	14,941,334	1,055	2,183,763
花蓮港	Hualien	59	717,950	-	-	-	-	1	46,432	430	4,554,018	336	2,285,884	218	10,886
臺北港	Taipei	291	2,769,764	-	-	-	-	-	-	573	8,359,999	1,041	5,371,284	1,265	16,752,287
蘇澳港	Suao	64	848,965	-	-	-	-	-	-	178	3,473,420	92	551,094	29	7,547
安平港	Anping	140	867,368	-	-	-	-	-	-	64	988,370	155	674,067	441	2,225,473

資料來源：依據基隆、臺中、高雄、花蓮分公司及臺北、蘇澳、安平營運處'2525-01-04'公務報表。

Source: Keelung, Taichung, Kaohsiung, Hualien Branches, and Taipei, Suao, Anping Branch Offices

表6. 進出港貨物國輪與外輪承運量

Table6. Inbound and Outbound Carried by National and Foreign Vessels

單位：公噸 Unit：M.T.

年 別 Year	總 計 Grand Total					進 港 Inbound					出 港 Outbound						
	國 輪 National Vessels		外 輪 Foreign Vessels			計 Count	國 輪 National Vessels		外 輪 Foreign Vessels			計 Count	國 輪 National Vessels		外 輪 Foreign Vessels		
	承運量 Number	百分比 %	承運量 Number	百分比 %	承運量 Number		百分比 %	承運量 Number	百分比 %	承運量 Number	百分比 %		承運量 Number	百分比 %	承運量 Number	百分比 %	
<b>110年 2021</b>	<b>245,898,348</b>	<b>56,426,607</b>	<b>22.95</b>	<b>189,471,741</b>	<b>77.05</b>	<b>182,092,236</b>	<b>37,936,043</b>	<b>20.83</b>	<b>144,156,193</b>	<b>79.17</b>	<b>63,806,112</b>	<b>18,490,564</b>	<b>28.98</b>	<b>45,315,548</b>	<b>71.02</b>		
基隆港 Keelung	16,587,193	6,481,290	39.07	10,105,903	60.93	12,898,214	5,748,671	44.57	7,149,543	55.43	3,688,979	732,619	19.86	2,956,360	80.14		
臺中港 Taichung	73,248,492	14,653,408	20.01	58,595,084	79.99	63,975,586	12,663,353	19.79	51,312,233	80.21	9,272,906	1,990,055	21.46	7,282,851	78.54		
高雄港 Kaohsiung	120,120,722	22,325,629	18.59	97,795,093	81.41	82,728,163	14,756,325	17.84	67,971,838	82.16	37,392,559	7,569,304	20.24	29,823,255	79.76		
花蓮港 Hualien	9,012,681	6,165,384	68.41	2,847,297	31.59	2,435,811	239,488	9.83	2,196,323	90.17	6,576,870	5,925,896	90.10	650,974	9.90		
臺北港 Taipei	20,733,274	4,506,206	21.73	16,227,068	78.27	15,375,341	3,029,923	19.71	12,345,418	80.29	5,357,933	1,476,283	27.55	3,881,650	72.45		
蘇澳港 Suao	4,208,947	1,623,333	38.57	2,585,614	61.43	3,109,637	835,912	26.88	2,273,725	73.12	1,099,310	787,421	71.63	311,889	28.37		
安平港 Anping	1,987,039	671,357	33.79	1,315,682	66.21	1,569,484	662,371	42.20	907,113	57.80	417,555	8,986	2.15	408,569	97.85		
<b>111年 2022</b>	<b>231,928,191</b>	<b>54,363,025</b>	<b>23.44</b>	<b>177,565,166</b>	<b>76.56</b>	<b>171,779,162</b>	<b>35,910,945</b>	<b>20.91</b>	<b>135,868,217</b>	<b>79.09</b>	<b>60,149,029</b>	<b>18,452,080</b>	<b>30.68</b>	<b>41,696,949</b>	<b>69.32</b>		
基隆港 Keelung	15,698,241	6,534,457	41.63	9,163,784	58.37	12,019,958	5,664,377	47.12	6,355,581	52.88	3,678,283	870,080	23.65	2,808,203	76.35		
臺中港 Taichung	69,088,177	13,568,167	19.64	55,520,010	80.36	60,315,026	11,557,539	19.16	48,757,487	80.84	8,773,151	2,010,628	22.92	6,762,523	77.08		
高雄港 Kaohsiung	114,057,419	21,127,491	18.52	92,929,928	81.48	79,385,909	13,694,399	17.25	65,691,510	82.75	34,671,510	7,433,092	21.44	27,238,418	78.56		
花蓮港 Hualien	8,780,408	6,139,376	69.92	2,641,032	30.08	2,402,664	305,918	12.73	2,096,746	87.27	6,377,744	5,833,458	91.47	544,286	8.53		
臺北港 Taipei	18,055,939	4,900,619	27.14	13,155,320	72.86	13,194,813	3,430,096	26.00	9,764,717	74.00	4,861,126	1,470,523	30.25	3,390,603	69.75		
蘇澳港 Suao	4,003,903	1,494,648	37.33	2,509,255	62.67	2,926,266	660,349	22.57	2,265,917	77.43	1,077,637	834,299	77.42	243,338	22.58		
安平港 Anping	2,244,104	598,267	26.66	1,645,837	73.34	1,534,526	598,267	38.99	936,259	61.01	709,578	—	—	709,578	100.00		
<b>112年 2023</b>	<b>215,973,393</b>	<b>47,716,607</b>	<b>22.09</b>	<b>168,256,786</b>	<b>77.91</b>	<b>159,013,424</b>	<b>29,915,914</b>	<b>18.81</b>	<b>129,097,510</b>	<b>81.19</b>	<b>56,959,969</b>	<b>17,800,693</b>	<b>31.25</b>	<b>39,159,276</b>	<b>68.75</b>		
基隆港 Keelung	14,200,432	5,857,355	41.25	8,343,077	58.75	11,065,579	5,234,213	47.30	5,831,366	52.70	3,134,853	623,142	19.88	2,511,711	80.12		
臺中港 Taichung	64,879,186	11,534,114	17.78	53,345,072	82.22	57,024,996	9,649,021	16.92	47,375,975	83.08	7,854,190	1,885,093	24.00	5,969,097	76.00		
高雄港 Kaohsiung	99,883,468	18,078,477	18.10	81,804,991	81.90	68,394,285	10,692,510	15.63	57,701,775	84.37	31,489,183	7,385,967	23.46	24,103,216	76.54		
花蓮港 Hualien	8,243,139	5,788,369	70.22	2,454,770	29.78	2,439,281	349,941	14.35	2,089,340	85.65	5,803,858	5,438,428	93.70	365,430	6.30		
臺北港 Taipei	23,573,739	4,595,914	19.50	18,977,825	80.50	16,309,011	3,052,556	18.72	13,256,455	81.28	7,264,728	1,543,358	21.24	5,721,370	78.76		
蘇澳港 Suao	3,706,506	1,239,162	33.43	2,467,344	66.57	2,638,552	368,867	13.98	2,269,685	86.02	1,067,954	870,295	81.49	197,659	18.51		
安平港 Anping	1,486,923	623,216	41.91	863,707	58.09	1,141,720	568,806	49.82	572,914	50.18	345,203	54,410	16	290,793	84.24		

資料來源：依據基隆、臺中、高雄、花蓮分公司及臺北、蘇澳、安平營運處'2525-02-02'公務報表。

Source：Keelung, Taichung, Kaohsiung, Hualien Branches, and Taipei, Suao, Anping Branch Offices.

表7. 貨物吞吐量

Table7. Cargo Throughput

單位：公噸 Unit：M.T.

年 別 Year	總 計 Grand Total			進 港 Inbound			出 港 Outbound		
	國 外 Foreign Line	國 內 Domestic Line	計 Count	國 外 Foreign Line	國 內 Domestic Line	計 Count	國 外 Foreign Line	國 內 Domestic Line	
<b>110年 2021</b>	<b>245,898,348</b>	<b>213,282,816</b>	<b>32,615,532</b>	<b>182,092,236</b>	<b>164,660,312</b>	<b>17,431,924</b>	<b>63,806,112</b>	<b>48,622,504</b>	<b>15,183,608</b>
基隆港 Keelung	16,587,193	11,356,011	5,231,182	12,898,214	7,835,396	5,062,818	3,688,979	3,520,615	168,364
臺中港 Taichung	73,248,492	68,247,027	5,001,465	63,975,586	59,722,474	4,253,112	9,272,906	8,524,553	748,353
高雄港 Kaohsiung	120,120,722	110,715,081	9,405,641	82,728,163	79,119,916	3,608,247	37,392,559	31,595,165	5,797,394
花蓮港 Hualien	9,012,681	2,807,297	6,205,384	2,435,811	2,111,880	323,931	6,576,870	695,417	5,881,453
臺北港 Taipei	20,733,274	16,670,953	4,062,321	15,375,341	12,769,215	2,606,126	5,357,933	3,901,738	1,456,195
蘇澳港 Suao	4,208,947	2,543,031	1,665,916	3,109,637	2,260,222	849,415	1,099,310	282,809	816,501
安平港 Anping	1,987,039	943,416	1,043,623	1,569,484	841,209	728,275	417,555	102,207	315,348
<b>111年 2022</b>	<b>231,928,191</b>	<b>198,108,928</b>	<b>33,819,263</b>	<b>171,779,162</b>	<b>153,621,967</b>	<b>18,157,195</b>	<b>60,149,029</b>	<b>44,486,961</b>	<b>15,662,068</b>
基隆港 Keelung	15,698,241	10,563,420	5,134,821	12,019,958	7,244,319	4,775,639	3,678,283	3,319,101	359,182
臺中港 Taichung	69,088,177	63,796,117	5,292,060	60,315,026	55,798,901	4,516,125	8,773,151	7,997,216	775,935
高雄港 Kaohsiung	114,057,419	104,329,735	9,727,684	79,385,909	75,365,416	4,020,493	34,671,510	28,964,319	5,707,191
花蓮港 Hualien	8,780,408	2,537,037	6,243,371	2,402,664	1,988,601	414,063	6,377,744	548,436	5,829,308
臺北港 Taipei	18,055,939	13,444,253	4,611,686	13,194,813	10,102,776	3,092,037	4,861,126	3,341,477	1,519,649
蘇澳港 Suao	4,003,903	2,456,882	1,547,021	2,926,266	2,227,644	698,622	1,077,637	229,238	848,399
安平港 Anping	2,244,104	981,484	1,262,620	1,534,526	894,310	640,216	709,578	87,174	622,404
<b>112年 2023</b>	<b>215,973,393</b>	<b>182,022,199</b>	<b>33,951,194</b>	<b>159,013,424</b>	<b>142,966,595</b>	<b>16,046,829</b>	<b>56,959,969</b>	<b>39,055,604</b>	<b>17,904,365</b>
基隆港 Keelung	14,200,432	9,469,160	4,731,272	11,065,579	6,460,944	4,604,635	3,134,853	3,008,216	126,637
臺中港 Taichung	64,879,186	60,077,576	4,801,610	57,024,996	52,977,343	4,047,653	7,854,190	7,100,233	753,957
高雄港 Kaohsiung	99,883,468	90,363,533	9,519,935	68,394,285	64,991,134	3,403,151	31,489,183	25,372,399	6,116,784
花蓮港 Hualien	8,243,139	2,385,001	5,858,138	2,439,281	2,027,119	412,162	5,803,858	357,882	5,445,976
臺北港 Taipei	23,573,739	16,729,546	6,844,193	16,309,011	13,705,187	2,603,824	7,264,728	3,024,359	4,240,369
蘇澳港 Suao	3,706,506	2,352,906	1,353,600	2,638,552	2,259,612	378,940	1,067,954	93,294	974,660
安平港 Anping	1,486,923	644,477	842,446	1,141,720	545,256	596,464	345,203	99,221	245,982

資料來源：依據基隆、臺中、高雄、花蓮分公司及臺北、蘇澳、安平營運處。

Source：Keelung, Taichung, Kaohsiung, Hualien Branches, and Taipei, Suao, Anping Branch Offices.

表8. 進港貨物按貨品分

Table 8. Inbound Cargo by Merchandise

單位：公噸 Unit: M. T.

年 別 Year	總計 Grand Total	國 外 Foreign Country								
		計 Count	動物產品 Animal Products	植物產品 Vegetable Products	動植物油脂 及其分解物 Animal or Vegetable Fats and Oils and the Cleavage Products	調製食品, 飲料, 菸酒類 Prepared Foods; Beverages, Tobacco and Alcohol	礦產品 Mineral Products	化學或有關 工業產品 Products of the Chemical or Allied Industries	塑膠橡膠 及其製品 Plastics, Rubbe r and the Products thereof	皮革毛皮 及其製品 Leather and the Products thereof
<b>110年 2021</b>	<b>182,092,236</b>	<b>164,660,312</b>	<b>912,089</b>	<b>10,187,710</b>	<b>366,832</b>	<b>2,562,741</b>	<b>107,195,865</b>	<b>11,669,537</b>	<b>2,729,823</b>	<b>92,988</b>
基隆港 Keelung	12,898,214	7,835,396	227,529	304,572	28,988	350,629	1,665,808	1,011,756	647,168	13,082
臺中港 Taichung	63,975,586	59,722,474	25,321	3,725,003	90,849	248,240	46,892,131	3,193,359	601,692	20,591
高雄港 Kaohsiung	82,728,163	79,119,916	601,637	5,938,860	89,209	1,629,579	47,902,881	4,758,755	1,159,350	57,693
花蓮港 Hualien	2,435,811	2,111,880	-	-	-	-	1,110,411	14,526	-	-
臺北港 Taipei	15,375,341	12,769,215	57,602	219,275	19,225	334,293	7,958,967	1,851,989	321,573	1,622
蘇澳港 Suao	3,109,637	2,260,222	-	-	-	-	1,601,245	345,345	-	-
安平港 Anping	1,569,484	841,209	-	-	138,561	-	64,422	493,807	40	-
<b>111年 2022</b>	<b>171,779,162</b>	<b>153,621,967</b>	<b>1,009,476</b>	<b>10,596,924</b>	<b>367,204</b>	<b>2,642,780</b>	<b>100,879,905</b>	<b>10,239,224</b>	<b>2,539,031</b>	<b>71,684</b>
基隆港 Keelung	12,019,958	7,244,319	220,589	313,234	30,243	345,873	1,183,886	968,695	612,438	13,782
臺中港 Taichung	60,315,026	55,798,901	23,969	3,884,529	102,803	252,000	43,904,703	2,868,571	536,450	16,835
高雄港 Kaohsiung	79,385,909	75,365,416	709,582	6,205,340	72,412	1,705,674	47,034,884	4,107,884	1,175,276	39,101
花蓮港 Hualien	2,402,664	1,988,601	-	-	-	-	960,376	34,446	-	-
臺北港 Taipei	13,194,813	10,102,776	55,336	193,821	14,608	339,233	6,067,022	1,575,043	214,847	1,966
蘇澳港 Suao	2,926,266	2,227,644	-	-	-	-	1,629,553	323,542	-	-
安平港 Anping	1,534,526	894,310	-	-	147,138	-	99,481	361,043	20	-
<b>112年 2023</b>	<b>159,013,424</b>	<b>142,966,595</b>	<b>1,028,522</b>	<b>9,906,251</b>	<b>363,947</b>	<b>2,690,652</b>	<b>92,554,204</b>	<b>9,329,563</b>	<b>2,323,969</b>	<b>65,549</b>
基隆港 Keelung	11,065,579	6,460,944	225,099	277,953	22,481	364,410	1,064,690	904,006	569,857	17,213
臺中港 Taichung	57,024,996	52,977,343	21,826	3,813,619	98,491	271,057	40,900,552	2,709,032	497,297	14,950
高雄港 Kaohsiung	68,394,285	64,991,134	744,249	5,670,910	56,439	1,682,021	38,100,569	3,741,903	1,042,988	31,189
花蓮港 Hualien	2,439,281	2,027,119	-	-	-	-	1,179,275	22,075	-	-
臺北港 Taipei	16,309,011	13,705,187	37,348	143,769	15,832	373,164	9,524,612	1,521,296	213,815	2,197
蘇澳港 Suao	2,638,552	2,259,612	-	-	-	-	1,710,202	242,039	-	-
安平港 Anping	1,141,720	545,256	-	-	170,704	-	74,304	189,212	12	-

資料來源：依據基隆、臺中、高雄、花蓮分公司及臺北、蘇澳、安平營運處'2525-02-04'及'2525-02-06'公務報表。

Source: Keelung, Taichung, Kaohsiung, Hualien Branches, and Taipei, Suao, Anping Branch Offices.



表8. 進港貨物按貨品分(續1)

Table 8. Inbound Cargo by Merchandise (Cont.1)

單位：公噸 Unit: M.T.

年 別 Year	國 外 Foreign Country								
	木竹、藤製材及其 製品 Wood, Bamboo and Rattan Products	紙漿、紙、紙製印 刷品 Pulp, Paper, Allied Product & Printed Matter	紡織品及其製品 Textiles and Textile Articles	鞋帽傘、羽毛及其製 品 Footwear, Headgear, U mbrellas, Feathers and the Products thereof	非金屬礦產製品 Non-metallic Mineral Products	珍珠寶石貴金屬 Pearl, Precious Stones and Precious Metals	卑金屬及其製品 Base Metals and the Products thereof	機械電力電器及其製品 Machinery, Electrical Machinery, Apparatus and Accessories of such Products	運輸工具 Transportation Equipments
<b>110年 2021</b>	<b>3,378,593</b>	<b>3,788,198</b>	<b>570,923</b>	<b>30,494</b>	<b>1,664,982</b>	<b>6,213</b>	<b>16,242,106</b>	<b>1,897,642</b>	<b>778,415</b>
基隆港 Keelung	151,603	462,408	167,134	16,891	348,796	3,793	1,399,235	738,388	105,274
臺中港 Taichung	468,893	857,699	123,651	5,269	306,046	63	2,407,557	428,970	181,424
高雄港 Kaohsiung	1,686,038	1,855,468	226,735	5,749	684,437	1,359	11,638,825	522,400	190,574
花蓮港 Hualien	981,700	-	-	-	1,550	-	19	459	3,214
臺北港 Taipei	90,359	612,623	53,402	2,585	193,820	998	471,883	205,379	296,885
蘇澳港 Suao	-	-	-	-	-	-	312,051	1,581	-
安平港 Anping	-	-	1	-	130,333	-	12,536	465	1,044
<b>111年 2022</b>	<b>3,104,018</b>	<b>3,388,977</b>	<b>504,534</b>	<b>37,469</b>	<b>1,714,725</b>	<b>2,614</b>	<b>13,300,675</b>	<b>1,954,126</b>	<b>734,672</b>
基隆港 Keelung	137,475	433,572	174,360	21,005	350,472	960	1,395,341	726,213	117,750
臺中港 Taichung	381,714	765,654	104,637	5,929	299,406	23	1,953,852	387,753	179,109
高雄港 Kaohsiung	1,533,471	1,788,972	195,757	7,754	636,519	1,513	9,204,992	656,046	152,944
花蓮港 Hualien	985,522	-	-	-	310	-	9	36	7,902
臺北港 Taipei	65,836	400,779	29,780	2,781	153,382	118	464,073	180,948	275,964
蘇澳港 Suao	-	-	-	-	-	-	274,547	-	2
安平港 Anping	-	-	-	-	274,636	-	7,861	3,130	1,001
<b>112年 2023</b>	<b>2,788,542</b>	<b>3,375,579</b>	<b>471,499</b>	<b>37,795</b>	<b>1,403,096</b>	<b>3,296</b>	<b>13,587,054</b>	<b>1,759,042</b>	<b>767,964</b>
基隆港 Keelung	121,597	322,916	165,089	20,246	295,555	933	1,144,108	644,117	120,510
臺中港 Taichung	385,626	925,675	111,950	6,225	317,331	27	2,254,949	335,838	162,005
高雄港 Kaohsiung	1,384,953	1,752,534	162,025	6,772	519,244	1,191	9,267,570	592,723	128,069
花蓮港 Hualien	817,251	-	-	-	94	-	16	363	8,045
臺北港 Taipei	79,115	374,454	32,431	4,552	174,600	1,145	605,645	180,261	347,722
蘇澳港 Suao	-	-	-	-	-	-	307,179	192	-
安平港 Anping	-	-	4	-	96,272	-	7,587	5,548	1,613

資料來源：依據基隆、臺中、高雄、花蓮分公司及臺北、蘇澳、安平營運處'2525-02-04'及'2525-02-06'公務報表。

Source: Keelung, Taichung, Kaohsiung, Hualien Branches, and Taipei, Suao, Anping Branch Offices.

表8. 進港貨物按貨品分(續完)

Table 8. Inbound Cargo by Merchandise (Cont.1)

單位：公噸 Unit: M.T.

年 別 Year	國 外 Foreign Country				國 內 Domestic Area					
	精密儀器設備 Precision Instruments and Equipments	武器彈藥及其零附 件 Arms and Ammunition; Parts and Accessorie Thereof	雜項製品 Miscellaneous	藝術品古董 Artwork and Antiques	計 Count	調製食品、飲料、 菸酒類 Prepared Food, Beverages, Tobacco and Alcohol	礦產品 Mineral Products	雜項製品 Miscellaneous	其 他 Others	
<b>110年 2021</b>	<b>75,230</b>	<b>417</b>	<b>509,421</b>	<b>93</b>	<b>17,431,924</b>	-	<b>16,705,089</b>	<b>234,237</b>	<b>492,598</b>	
基隆港 Keelung	31,155	137	161,009	41	5,062,818	-	5,049,857	12,961	-	
臺中港 Taichung	12,711	116	132,875	14	4,253,112	-	4,229,217	23,642	253	
高雄港 Kaohsiung	23,144	142	147,046	35	3,608,247	-	3,453,699	81,185	73,363	
花蓮港 Hualien	-	-	1	-	323,931	-	320,398	3,533	-	
臺北港 Taipei	8,220	22	68,490	3	2,606,126	-	2,493,848	112,278	-	
蘇澳港 Suao	-	-	-	-	849,415	-	477,223	-	372,192	
安平港 Anping	-	-	-	-	728,275	-	680,847	638	46,790	
<b>111年 2022</b>	<b>65,582</b>	<b>674</b>	<b>467,577</b>	<b>96</b>	<b>18,157,195</b>	-	<b>17,353,236</b>	<b>267,418</b>	<b>536,541</b>	
基隆港 Keelung	25,903	106	172,372	50	4,775,639	-	4,762,738	12,901	-	
臺中港 Taichung	11,811	115	119,031	7	4,516,125	-	4,386,644	129,481	-	
高雄港 Kaohsiung	21,094	452	115,715	34	4,020,493	-	3,792,412	99,605	128,476	
花蓮港 Hualien	-	-	-	-	414,063	-	410,973	3,090	-	
臺北港 Taipei	6,774	1	60,459	5	3,092,037	-	3,069,696	22,341	-	
蘇澳港 Suao	-	-	-	-	698,622	-	330,695	-	367,927	
安平港 Anping	-	-	-	-	640,216	-	600,078	-	40,138	
<b>112年 2023</b>	<b>57,170</b>	<b>388</b>	<b>452,332</b>	<b>181</b>	<b>16,046,829</b>	-	<b>15,669,642</b>	<b>163,177</b>	<b>214,010</b>	
基隆港 Keelung	20,830	63	159,173	98	4,604,635	-	4,592,834	11,801	-	
臺中港 Taichung	10,291	94	140,466	42	4,047,653	-	4,026,468	21,185	-	
高雄港 Kaohsiung	18,469	230	87,056	30	3,403,151	-	3,142,781	107,745	152,625	
花蓮港 Hualien	-	-	-	-	412,162	-	411,156	1,006	-	
臺北港 Taipei	7,580	1	65,637	11	2,603,824	-	2,582,384	21,440	-	
蘇澳港 Suao	-	-	-	-	378,940	-	357,719	-	21,221	
安平港 Anping	-	-	-	-	596,464	-	556,300	-	40,164	

資料來源：依據基隆、臺中、高雄、花蓮分公司及臺北、蘇澳、安平營運處'2525-02-04'及'2525-02-06'公務報表。

Source: Keelung, Taichung, Kaohsiung, Hualien Branches, and Taipei, Suao, Anping Branch Offices.

表9. 進港貨物按地區分

Table 9. Inbound Cargo by Trade Area

單位：公噸 Unit：M. T.

年 別 Year	總 計 Grand Total	外 國 Foreign Country										
		計 Count	日 本 Japan	南 韓 South Korea	香 港 Hong Kong	中 國 大 陸 Mainland China	俄 羅 斯 Russia	越 南 Vietnam	泰 國 Thailand	馬 來 西 亞 Malaysia	新 加 坡 Singapore	菲 律 賓 The Philippines
<b>110年 2021</b>	<b>182,092,236</b>	<b>164,660,312</b>	<b>11,083,616</b>	<b>6,549,257</b>	<b>770,224</b>	<b>21,485,327</b>	<b>7,502,727</b>	<b>5,015,140</b>	<b>2,824,573</b>	<b>3,730,362</b>	<b>1,124,210</b>	<b>1,465,005</b>
基隆港 Keelung	12,898,214	7,835,396	1,011,769	355,573	302,066	3,206,367	58,677	149,060	216,705	776,418	19,442	1,277
臺中港 Taichung	63,975,586	59,722,474	3,120,724	2,878,624	164,443	5,492,292	1,615,406	1,669,110	964,104	523,911	401,157	263,146
高雄港 Kaohsiung	82,728,163	79,119,916	4,632,806	1,952,822	235,147	7,606,754	3,820,056	2,420,104	1,081,598	1,920,823	458,975	759,746
花蓮港 Hualien	2,435,811	2,111,880	10,188	39,497	-	97,869	-	211,042	200,079	55,612	-	111
臺北港 Taipei	15,375,341	12,769,215	1,715,705	1,039,279	59,348	4,926,314	1,348,625	154,552	306,183	251,602	176,288	440,725
蘇澳港 Suao	3,109,637	2,260,222	475,345	121,476	9,220	128,667	656,963	261,728	46,800	71,600	-	-
安平港 Anping	1,569,484	841,209	117,079	161,986	-	27,064	3,000	149,544	9,104	130,396	68,348	-
<b>111年 2022</b>	<b>171,779,162</b>	<b>153,621,967</b>	<b>10,561,786</b>	<b>4,369,879</b>	<b>629,567</b>	<b>19,864,909</b>	<b>6,344,958</b>	<b>5,939,292</b>	<b>2,820,257</b>	<b>2,874,410</b>	<b>788,837</b>	<b>1,124,127</b>
基隆港 Keelung	12,019,958	7,244,319	1,109,120	333,790	266,000	2,790,250	28,458	179,876	181,371	676,891	26,233	1,858
臺中港 Taichung	60,315,026	55,798,901	3,156,608	1,542,324	147,742	5,843,936	1,180,039	2,282,735	886,166	550,231	159,833	288,789
高雄港 Kaohsiung	79,385,909	75,365,416	3,980,240	1,571,481	170,276	7,064,747	3,482,500	2,380,472	991,043	1,152,044	420,361	496,885
花蓮港 Hualien	2,402,664	1,988,601	68,106	22,000	-	100,123	-	240,375	440,960	40,094	-	55
臺北港 Taipei	13,194,813	10,102,776	1,651,835	742,889	27,974	3,848,636	929,956	332,994	293,171	155,257	139,943	333,649
蘇澳港 Suao	2,926,266	2,227,644	533,062	22,121	17,575	139,328	698,305	221,858	16,800	144,999	-	-
安平港 Anping	1,534,526	894,310	62,815	135,274	-	77,889	25,700	300,982	10,746	154,894	42,467	2,891
<b>112年 2023</b>	<b>159,013,424</b>	<b>142,966,595</b>	<b>11,139,605</b>	<b>4,150,210</b>	<b>675,879</b>	<b>20,798,558</b>	<b>6,916,743</b>	<b>5,756,306</b>	<b>2,779,878</b>	<b>2,442,323</b>	<b>663,685</b>	<b>1,150,785</b>
基隆港 Keelung	11,065,579	6,460,944	932,183	296,015	247,942	2,643,765	4,189	139,251	194,707	525,386	54,511	6,439
臺中港 Taichung	57,024,996	52,977,343	3,399,499	1,628,257	155,339	5,311,169	1,726,306	2,207,923	841,491	533,026	104,973	172,984
高雄港 Kaohsiung	68,394,285	64,991,134	3,831,023	1,381,670	209,435	6,445,680	2,898,183	2,577,127	980,823	951,851	317,699	381,937
花蓮港 Hualien	2,439,281	2,027,119	325,447	-	-	60,050	-	217,538	500,117	-	-	91
臺北港 Taipei	16,309,011	13,705,187	2,049,669	786,630	55,177	6,130,781	1,364,123	293,252	246,655	191,379	167,601	583,451
蘇澳港 Suao	2,638,552	2,259,612	558,502	192	6,490	165,808	919,470	204,943	11,000	72,700	-	-
安平港 Anping	1,141,720	545,256	43,282	57,446	1,496	41,305	4,472	116,272	5,085	167,981	18,901	5,883

資料來源：依據基隆、臺中、高雄、花蓮分公司及臺北、蘇澳、安平營運處'2525-02-04'及'2525-02-07'公務報表。 Source：Keelung, Taichung, Kaohsiung, Hualien Branches, and Taipei, Suao, Anping Branch Offices.

表9. 進港貨物按地區分(續1)

Table 9. Inbound Cargo by Trade Area (Cont.1)

單位：公噸 Unit：M.T.

年 別 Year	國 外 Foreign Country												
	印尼 Indonesia	印度 India	伊朗 Iran	沙烏地阿拉伯 Saudi Arabia	科威特 Kuwait	阿曼 Oman	卡達 State of Qatar	阿拉伯聯合大公國 United Arab Emirates	亞 洲 其他地區 Other Asian Areas	南非 South Africa	象牙海岸 Ivory Coast	奈及利亞 Nigeria	非 洲 其他地區 Other African Areas
<b>110年 2021</b>	<b>16,624,139</b>	<b>1,891,872</b>	<b>95,706</b>	<b>2,189,753</b>	<b>967,973</b>	<b>318,113</b>	<b>4,729,380</b>	<b>2,763,855</b>	<b>1,114,245</b>	<b>855,733</b>	<b>778</b>	<b>3,598</b>	<b>1,215,634</b>
基隆港 Keelung	63,058	65,818	-	44,115	396	27	22,021	8,816	40,565	75,691	147	611	33,042
臺中港 Taichung	11,725,776	349,962	93,115	303,295	15,269	141,489	4,585,850	39,469	210,626	346,115	197	994	273,138
高雄港 Kaohsiung	4,106,337	1,206,491	2,591	1,683,617	892,127	115,658	121,120	2,710,401	816,930	399,988	434	1,993	896,111
花蓮港 Hualien	38,424	106,584	-	-	-	27,000	-	-	-	31,037	-	-	9,179
臺北港 Taipei	597,823	135,033	-	158,726	45,425	10,880	389	5,169	45,080	2,902	-	-	3,699
蘇澳港 Suao	88,761	13,423	-	-	14,756	23,059	-	-	-	-	-	-	-
安平港 Anping	3,960	14,561	-	-	-	-	-	-	1,044	-	-	-	465
<b>111年 2022</b>	<b>14,894,881</b>	<b>1,254,429</b>	<b>26,951</b>	<b>3,132,634</b>	<b>829,914</b>	<b>264,028</b>	<b>5,006,579</b>	<b>2,824,286</b>	<b>1,225,368</b>	<b>1,426,161</b>	<b>756</b>	<b>2,400</b>	<b>1,998,293</b>
基隆港 Keelung	55,007	47,173	-	43,670	1,980	412	9,455	17,001	37,690	42,084	63	252	12,712
臺中港 Taichung	10,635,275	166,047	23,848	335,265	33,391	143,139	4,732,829	92,262	179,386	649,236	202	1,735	105,408
高雄港 Kaohsiung	3,589,483	815,163	3,103	2,660,834	743,955	120,254	264,268	2,712,632	1,001,475	733,732	491	413	1,863,213
花蓮港 Hualien	65,155	125,579	-	-	-	-	-	-	-	-	-	-	15,052
臺北港 Taipei	355,896	98,547	-	87,065	47,703	223	27	2,391	6,817	1,109	-	-	1,908
蘇澳港 Suao	178,407	-	-	-	-	-	-	-	-	-	-	-	-
安平港 Anping	15,658	1,920	-	5,800	2,885	-	-	-	-	-	-	-	-
<b>112年 2023</b>	<b>13,455,136</b>	<b>956,961</b>	<b>2,212</b>	<b>1,528,065</b>	<b>136,092</b>	<b>238,915</b>	<b>5,342,204</b>	<b>1,935,683</b>	<b>672,863</b>	<b>1,280,614</b>	<b>101</b>	<b>1,117</b>	<b>826,385</b>
基隆港 Keelung	41,051	52,757	10	63,768	5,420	469	12,823	19,044	34,908	21,515	-	95	14,877
臺中港 Taichung	9,254,017	210,493	1,114	301,713	45,909	75,533	5,195,212	90,606	185,555	803,340	101	903	59,069
高雄港 Kaohsiung	3,478,272	506,042	1,088	1,074,008	78,842	93,399	130,641	1,823,212	443,606	421,004	-	119	732,742
花蓮港 Hualien	30,000	107,610	-	-	-	54,515	-	-	-	33,945	-	-	12,699
臺北港 Taipei	465,312	79,679	-	88,576	-	-	3,528	2,821	8,794	810	-	-	6,998
蘇澳港 Suao	157,533	-	-	-	-	14,999	-	-	-	-	-	-	-
安平港 Anping	28,951	380	-	-	5,921	-	-	-	-	-	-	-	-

資料來源：依據基隆、臺中、高雄、花蓮分公司及臺北、蘇澳、安平營運處'2525-02-04'及'2525-02-07'公務報表。

Source: Keelung, Taichung, Kaohsiung, Hualien Branches, and Taipei, Suao, Anping Branch Offices.

表9. 進港貨物按地區分(續2)

Table 9. Inbound Cargo by Trade Area (Cont. 2)

單位：公噸 Unit: M. T.

年 別 Year	國 外 Foreign Country											
	美國 U. S. A.	加拿大 Canada	北美洲 其他地區 Other North American Areas	墨西哥 Mexico	巴拿馬 Panama	中美洲 其他地區 Other Central American Areas	阿根廷 Argentina	巴西 Brazil	智利 Chile	委內瑞拉 Venezuela	南美洲 其他地區 Other South American Areas	澳洲 Australia
<b>110年 2021</b>	<b>13,783,907</b>	<b>3,532,998</b>	<b>1</b>	<b>123,174</b>	<b>53,441</b>	<b>1,080,284</b>	<b>1,120,887</b>	<b>3,328,486</b>	<b>631,613</b>	<b>114,651</b>	<b>284,331</b>	<b>42,672,034</b>
基隆港 Keelung	372,302	16,792	-	12,784	9,204	38,538	3,383	16,612	216,700	198	29,075	142,615
臺中港 Taichung	2,755,461	745,274	-	34,534	20,129	158,187	541,846	1,509,447	246,238	55	85,590	18,011,455
高雄港 Kaohsiung	9,801,642	2,612,439	1	71,851	24,099	882,509	572,951	1,681,730	110,880	114,398	167,853	22,804,983
花蓮港 Hualien	17,917	126,203	-	-	-	-	-	65,664	57,436	-	-	1,017,802
臺北港 Taipei	645,086	1,153	-	2,424	9	1,050	2,707	26,347	359	-	1,813	463,882
蘇澳港 Suao	97,532	19,063	-	1,581	-	-	-	-	-	-	-	230,248
安平港 Anping	93,967	12,074	-	-	-	-	-	28,686	-	-	-	1,049
<b>111年 2022</b>	<b>14,881,329</b>	<b>2,478,620</b>	<b>7</b>	<b>78,436</b>	<b>52,040</b>	<b>761,559</b>	<b>1,350,121</b>	<b>3,080,564</b>	<b>525,578</b>	<b>30,115</b>	<b>640,585</b>	<b>38,431,366</b>
基隆港 Keelung	450,404	14,541	-	6,432	6,735	47,581	5,012	17,087	185,242	599	27,010	166,647
臺中港 Taichung	2,554,870	569,148	-	13,027	11,086	83,226	750,089	1,417,398	224,321	1,975	338,164	16,388,305
高雄港 Kaohsiung	11,246,766	1,851,840	7	55,414	34,219	630,752	594,125	1,600,406	115,910	27,539	275,024	20,597,458
花蓮港 Hualien	-	-	-	-	-	-	-	41,950	-	-	-	829,152
臺北港 Taipei	497,122	874	-	3,563	-	-	895	3,723	105	2	387	314,874
蘇澳港 Suao	88,074	34,251	-	-	-	-	-	-	-	-	-	132,864
安平港 Anping	44,093	7,966	-	-	-	-	-	-	-	-	-	2,066
<b>112年 2023</b>	<b>13,969,856</b>	<b>2,267,923</b>	<b>45</b>	<b>83,140</b>	<b>75,521</b>	<b>725,293</b>	<b>310,428</b>	<b>4,343,417</b>	<b>477,955</b>	<b>7,553</b>	<b>641,152</b>	<b>33,909,233</b>
基隆港 Keelung	402,601	14,039	-	5,013	4,819	27,620	3,488	11,518	144,043	375	26,187	94,491
臺中港 Taichung	2,220,363	459,577	-	7,597	20,039	87,537	157,247	2,200,154	224,045	81	155,936	14,747,953
高雄港 Kaohsiung	10,919,288	1,738,519	45	65,846	50,663	609,752	149,693	2,091,906	109,308	7,097	283,047	18,015,339
花蓮港 Hualien	-	-	-	-	-	-	-	38,402	-	-	-	646,468
臺北港 Taipei	345,626	4,903	-	4,661	-	384	-	1,437	559	-	175,982	343,266
蘇澳港 Suao	45,515	44,810	-	-	-	-	-	-	-	-	-	57,650
安平港 Anping	36,463	6,075	-	23	-	-	-	-	-	-	-	4,066

資料來源：依據基隆、臺中、高雄、花蓮分公司及臺北、蘇澳、安平營運處'2525-02-04'及'2525-02-07'公務報表。

Source: Keelung, Taichung, Kaohsiung, Hualien Branches, and Taipei, Suao, Anping Branch Offices.

表9. 進港貨物按地區分(續完)

Table 9. Inbound Cargo by Trade Area (End)

單位：公噸 Unit：M.T.

年 別 Year	國 外 Foreign Country											國內 Domestic Area
	紐西蘭 New Zealand	大洋洲 其他地區 Other Oceania Areas	比利時 Belgium	法國 France	德國 Germany	義大利 Italy	荷蘭 Netherlands	英國 United Kingdom	西班牙 Spain	瑞典 Sweden	歐 洲 其他地區 Other European Areas	
<b>110年 2021</b>	<b>505,873</b>	<b>117,699</b>	<b>288,830</b>	<b>117,978</b>	<b>536,336</b>	<b>228,304</b>	<b>592,661</b>	<b>192,015</b>	<b>191,023</b>	<b>98,569</b>	<b>743,997</b>	<b>17,431,924</b>
基隆港 Keelung	214,602	1,303	33,280	21,405	40,030	40,162	39,292	15,251	25,473	9,965	84,769	5,062,818
臺中港 Taichung	11,421	38,223	30,921	4,441	79,266	28,441	30,493	20,015	12,699	5,058	175,068	4,253,112
高雄港 Kaohsiung	279,813	78,173	215,759	89,173	332,174	156,808	458,242	140,140	145,503	72,141	464,025	3,608,247
花蓮港 Hualien	-	-	-	-	236	-	-	-	-	-	-	323,931
臺北港 Taipei	37	-	8,870	2,959	80,059	2,893	50,323	16,609	7,348	11,405	20,135	2,606,126
蘇澳港 Suao	-	-	-	-	-	-	-	-	-	-	-	849,415
安平港 Anping	-	-	-	-	4,571	-	14,311	-	-	-	-	728,275
<b>111年 2022</b>	<b>502,197</b>	<b>94,542</b>	<b>246,898</b>	<b>103,300</b>	<b>511,643</b>	<b>229,244</b>	<b>459,513</b>	<b>116,842</b>	<b>212,873</b>	<b>98,729</b>	<b>531,164</b>	<b>18,157,195</b>
基隆港 Keelung	202,716	1,206	23,143	16,303	35,109	32,785	19,139	22,995	29,335	12,395	60,557	4,775,639
臺中港 Taichung	20,014	38,874	12,560	1,840	43,172	20,161	12,388	7,159	12,876	4,600	137,222	4,516,125
高雄港 Kaohsiung	279,402	54,420	189,626	82,718	348,522	171,843	376,115	74,327	159,477	67,724	312,717	4,020,493
花蓮港 Hualien	-	-	-	-	-	-	-	-	-	-	-	414,063
臺北港 Taipei	65	42	21,569	2,439	84,576	4,455	51,871	12,361	11,185	14,010	20,668	3,092,037
蘇澳港 Suao	-	-	-	-	-	-	-	-	-	-	-	698,622
安平港 Anping	-	-	-	-	264	-	-	-	-	-	-	640,216
<b>112年 2023</b>	<b>491,148</b>	<b>67,285</b>	<b>249,636</b>	<b>87,714</b>	<b>499,291</b>	<b>185,037</b>	<b>526,032</b>	<b>149,389</b>	<b>163,689</b>	<b>99,042</b>	<b>786,496</b>	<b>16,046,829</b>
基隆港 Keelung	186,628	1,337	28,322	13,020	27,698	33,950	20,877	15,543	17,850	12,021	58,379	4,604,635
臺中港 Taichung	28,239	25,992	23,774	2,358	54,279	12,737	34,253	35,911	8,164	10,510	156,065	4,047,653
高雄港 Kaohsiung	276,262	39,857	155,323	71,537	318,900	136,696	439,819	85,217	131,307	58,517	478,793	3,403,151
花蓮港 Hualien	-	-	-	-	-	-	-	-	-	-	237	412,162
臺北港 Taipei	19	99	42,217	799	97,160	1,654	31,083	12,718	6,368	17,994	93,022	2,603,824
蘇澳港 Suao	-	-	-	-	-	-	-	-	-	-	-	378,940
安平港 Anping	-	-	-	-	1,254	-	-	-	-	-	-	596,464

資料來源：依據基隆、臺中、高雄、花蓮分公司及臺北、蘇澳、安平營運處'2525-02-04'及'2525-02-07'公務報表。

Source：Keelung, Taichung, Kaohsiung, Hualien Branches, and Taipei, Suao, Anping Branch Offices.

表10. 出港貨物按貨物分

Table 10. Outbound Cargo by Merchandise

單位：公噸 Unit: M. T.

年 別 Year	總計 Grand Total	國 外 Foreign Line								
		計 Count	動物產品 Animal Products	植物產品 Vegetable Products	動植物油脂及其 分解物 Animal or Vegetable Fats and Oils and the Cleavage Products	調製食品, 飲料, 菸酒類 Prepared Food, Beverages, Tobacco and Alcohol	礦產品 Mineral Products	化學或有關工業 產品 Products of the Chemical or Allied Industries	塑膠橡膠及其製 品 Plastics, Rubber and the Products thereof	皮革毛皮及其製 品 Leather and Products thereof
<b>110年 2021</b>	<b>63,806,112</b>	<b>48,622,504</b>	<b>233,224</b>	<b>378,461</b>	<b>84,273</b>	<b>933,236</b>	<b>4,883,700</b>	<b>6,741,682</b>	<b>11,930,063</b>	<b>39,015</b>
基隆港 Keelung	3,688,979	3,520,615	15,055	12,104	12,047	123,736	224,196	671,748	915,694	1,285
臺中港 Taichung	9,272,906	8,524,553	16,336	106,225	31,479	198,546	399,136	1,310,037	2,236,277	10,356
高雄港 Kaohsiung	37,392,559	31,595,165	179,789	231,921	30,258	486,857	3,446,425	3,695,549	7,699,737	25,320
花蓮港 Hualien	6,576,870	695,417	-	-	-	-	695,416	-	-	-
臺北港 Taipei	5,357,933	3,901,738	22,044	28,211	5,491	124,097	36,644	889,367	1,078,355	2,054
蘇澳港 Suao	1,099,310	282,809	-	-	-	-	81,512	78,143	-	-
安平港 Anping	417,555	102,207	-	-	4,998	-	371	96,838	-	-
<b>111年 2022</b>	<b>60,149,029</b>	<b>44,486,961</b>	<b>175,164</b>	<b>292,431</b>	<b>82,450</b>	<b>861,541</b>	<b>4,974,200</b>	<b>6,070,868</b>	<b>10,445,541</b>	<b>38,838</b>
基隆港 Keelung	3,678,283	3,319,101	10,693	11,149	15,736	109,375	321,561	631,474	763,147	1,155
臺中港 Taichung	8,773,151	7,997,216	13,899	73,392	36,209	207,678	359,304	1,157,453	2,086,484	11,617
高雄港 Kaohsiung	34,671,510	28,964,319	136,929	202,259	20,760	435,120	3,653,720	3,274,562	6,597,392	24,316
花蓮港 Hualien	6,377,744	548,436	-	-	-	-	548,419	-	-	-
臺北港 Taipei	4,861,126	3,341,477	13,643	5,631	2,768	109,368	24,000	777,416	998,518	1,750
蘇澳港 Suao	1,077,637	229,238	-	-	-	-	66,809	150,153	-	-
安平港 Anping	709,578	87,174	-	-	6,977	-	387	79,810	-	-
<b>112年 2023</b>	<b>56,959,969</b>	<b>39,055,604</b>	<b>200,112</b>	<b>269,123</b>	<b>98,691</b>	<b>846,939</b>	<b>3,194,414</b>	<b>5,398,376</b>	<b>9,565,844</b>	<b>29,168</b>
基隆港 Keelung	3,134,853	3,008,216	23,187	13,807	9,116	102,745	218,806	618,702	718,050	1,032
臺中港 Taichung	7,854,190	7,100,233	13,598	56,616	47,544	215,873	405,545	978,105	1,729,405	7,947
高雄港 Kaohsiung	31,489,183	25,372,399	144,611	186,674	28,879	423,071	2,126,181	3,008,750	6,180,973	19,120
花蓮港 Hualien	5,803,858	357,882	-	-	-	-	357,882	-	-	-
臺北港 Taipei	7,264,728	3,024,359	18,716	12,026	3,141	105,250	62,573	633,868	937,416	1,069
蘇澳港 Suao	1,067,954	93,294	-	-	-	-	22,175	71,000	-	-
安平港 Anping	345,203	99,221	-	-	10,011	-	1,252	87,951	-	-

資料來源：依據基隆、臺中、高雄、花蓮分公司及臺北、蘇澳、安平營運處'2525-02-05'及'2525-02-06'公務報表。

Source: Keelung, Taichung, Kaohsiung, Hualien Branches, and Taipei, Suao, Anping Branch Offices.

表10. 出港貨物按貨物分(續1)

Table 10. Outbound Cargo by Merchandise (Cont.1)

單位：公噸 Unit: M.T.

年 別 Year	國 外 Foreign Line								
	木竹、藤製材及其 製品 Wood, Bamboo and Rattan Products	紙漿、紙、紙製印 刷品 Pulp, Paper, Allied Product & Printed Matter	紡織品及其製品 Textiles and Textile Articles	鞋帽傘、羽毛及其 製品 Footwear, Headgear, Umbrellas, Feathers and the Products thereof	非金屬礦產製品 Non-metallic Mineral Products	珍珠寶石貴金屬 Pearl, Precious Stones and Precious Metals	卑金屬及其製品 Base Metals and the Products thereof	機械電力電器及其 製品 Machinery, Electrical Machinery, Apparatus and Accessories of such Products	運輸工具 Transportation Equipments
<b>110年 2021</b>	<b>40,145</b>	<b>2,031,557</b>	<b>1,554,916</b>	<b>19,401</b>	<b>701,212</b>	<b>1,995</b>	<b>14,442,550</b>	<b>2,391,589</b>	<b>913,144</b>
基隆港 Keelung	2,912	218,113	312,932	1,229	92,588	52	370,123	377,999	74,077
臺中港 Taichung	10,014	925,757	361,225	4,646	186,573	185	2,025,066	448,950	86,354
高雄港 Kaohsiung	24,276	654,620	639,853	10,773	314,869	1,494	11,510,598	1,242,118	585,684
花蓮港 Hualien	-	-	-	-	-	-	-	-	1
臺北港 Taipei	2,943	233,067	240,906	2,753	107,182	264	413,667	322,514	166,978
蘇澳港 Suao	-	-	-	-	-	-	123,096	8	50
安平港 Anping	-	-	-	-	-	-	-	-	-
<b>111年 2022</b>	<b>36,518</b>	<b>2,131,760</b>	<b>1,391,522</b>	<b>19,501</b>	<b>599,311</b>	<b>1,672</b>	<b>13,442,213</b>	<b>2,190,069</b>	<b>826,463</b>
基隆港 Keelung	1,835	214,832	297,280	1,082	78,942	32	354,717	347,041	81,527
臺中港 Taichung	9,331	1,068,615	314,217	4,500	174,620	315	1,872,363	393,429	81,785
高雄港 Kaohsiung	22,154	651,786	583,177	11,318	261,359	1,083	10,880,913	1,164,136	495,594
花蓮港 Hualien	-	-	-	-	-	-	-	1	16
臺北港 Taipei	3,198	196,527	196,848	2,601	84,390	242	321,944	285,462	167,541
蘇澳港 Suao	-	-	-	-	-	-	12,276	-	-
安平港 Anping	-	-	-	-	-	-	-	-	-
<b>112年 2023</b>	<b>31,139</b>	<b>2,145,042</b>	<b>1,135,951</b>	<b>13,976</b>	<b>542,727</b>	<b>2,090</b>	<b>12,281,252</b>	<b>1,836,795</b>	<b>750,020</b>
基隆港 Keelung	2,120	225,914	225,248	843	74,403	65	328,057	293,958	85,422
臺中港 Taichung	5,165	1,055,598	246,027	3,699	185,422	394	1,662,991	314,105	70,587
高雄港 Kaohsiung	21,606	643,709	477,333	7,785	211,977	1,395	10,030,885	982,150	447,607
花蓮港 Hualien	-	-	-	-	-	-	-	-	-
臺北港 Taipei	2,248	219,821	187,341	1,649	70,925	236	259,318	246,578	146,285
蘇澳港 Suao	-	-	1	-	-	-	1	-	117
安平港 Anping	-	-	1	-	-	-	-	4	2

資料來源：依據基隆、臺中、高雄、花蓮分公司及臺北、蘇澳、安平營運處'2525-02-05'及'2525-02-06'公務報表。

Source: Keelung, Taichung, Kaohsiung, Hualien Branches, and Taipei, Suao, Anping Branch Offices.



表10. 出港貨物按貨物分(續完)

Table 10. Outbound Cargo by Merchandise (End)

單位：公噸 Unit: M.T.

年 別 Year	國 外 Foreign Line				國 內 Domestic Line				
	精密儀器設備 Precision Instruments and Equipments	武器彈藥及其零附件 Arms and Ammunition; Parts and Accessorie Thereof	雜項製品 Miscellaneous	藝術品古董 Artwork and Antiques	計 Count	調製食品, 飲料, 菸酒類 Prepared Food; Beverages, Tobacco and Alcohol	礦產品 Mineral Products	雜項製品 Miscellaneous	其 他 Other
<b>110年 2021</b>	<b>238,136</b>	<b>8,059</b>	<b>1,056,135</b>	<b>11</b>	<b>15,183,608</b>	-	<b>13,903,105</b>	<b>1,052,900</b>	<b>227,603</b>
基隆港 Keelung	40,804	1,137	52,780	4	168,364	-	102,941	64,587	836
臺中港 Taichung	33,609	502	133,279	1	748,353	-	646,182	102,171	-
高雄港 Kaohsiung	95,085	4,424	715,509	6	5,797,394	-	5,316,019	301,370	180,005
花蓮港 Hualien	-	-	-	-	5,881,453	-	5,879,709	1,744	-
臺北港 Taipei	68,638	1,996	154,567	-	1,456,195	-	873,167	583,028	-
蘇澳港 Suao	-	-	-	-	816,501	-	816,501	-	-
安平港 Anping	-	-	-	-	315,348	-	268,586	-	46,762
<b>111年 2022</b>	<b>198,988</b>	<b>6,325</b>	<b>701,575</b>	<b>11</b>	<b>15,662,068</b>	-	<b>14,005,010</b>	<b>1,260,608</b>	<b>396,450</b>
基隆港 Keelung	36,922	636	39,959	6	359,182	-	297,671	61,511	-
臺中港 Taichung	30,978	396	100,629	2	775,935	-	578,279	197,656	-
高雄港 Kaohsiung	75,195	3,961	468,583	2	5,707,191	-	5,379,014	288,320	39,857
花蓮港 Hualien	-	-	-	-	5,829,308	-	5,825,940	3,368	-
臺北港 Taipei	55,893	1,332	92,404	1	1,519,649	-	809,896	709,753	-
蘇澳港 Suao	-	-	-	-	848,399	-	848,399	-	-
安平港 Anping	-	-	-	-	622,404	-	265,811	-	356,593
<b>112年 2023</b>	<b>141,678</b>	<b>4,160</b>	<b>568,096</b>	<b>11</b>	<b>17,904,365</b>	-	<b>13,879,673</b>	<b>3,661,337</b>	<b>363,355</b>
基隆港 Keelung	30,329	649	35,759	4	126,637	-	65,356	61,281	-
臺中港 Taichung	20,307	303	81,002	-	753,957	-	632,288	120,568	1,101
高雄港 Kaohsiung	61,390	2,545	365,753	5	6,116,784	-	5,548,437	333,202	235,145
花蓮港 Hualien	-	-	-	-	5,445,976	-	5,444,580	1,396	-
臺北港 Taipei	29,652	663	85,582	2	4,240,369	-	1,095,383	3,144,890	96
蘇澳港 Suao	-	-	-	-	974,660	-	974,660	-	-
安平港 Anping	-	-	-	-	245,982	-	118,969	-	127,013

資料來源：依據基隆、臺中、高雄、花蓮分公司及臺北、蘇澳、安平營運處'2525-02-05'及'2525-02-06'公務報表。

Source: Keelung, Taichung, Kaohsiung, Hualien Branches, and Taipei, Suao, Anping Branch Offices.

表11. 出港貨物按地區分

Table 11. Outbound Cargo by Trade Area

單位：公噸 Unit: M.T.

年 別 Year	總 計 Grand Total	外 國 Foreign Country										
		計 Count	日 本 Japan	南 韓 South Korea	香 港 Hong Kong	中 國 大 陸 Mainland China	俄 羅 斯 Russia	越 南 Vietnam	泰 國 Thailand	馬 來 西 亞 Malaysia	新 加 坡 Singapore	菲 律 賓 The Philippines
<b>110年 2021</b>	<b>63,806,112</b>	<b>48,622,504</b>	<b>3,452,287</b>	<b>1,466,030</b>	<b>983,693</b>	<b>9,769,598</b>	<b>159,960</b>	<b>4,365,069</b>	<b>1,432,116</b>	<b>2,873,736</b>	<b>1,740,185</b>	<b>717,484</b>
基隆港 Keelung	3,688,979	3,520,615	337,216	74,626	129,923	1,383,452	7,183	305,979	154,672	260,829	27,998	2,282
臺中港 Taichung	9,272,906	8,524,553	845,645	189,669	253,776	3,206,534	20,078	1,372,206	222,055	459,734	73,527	27,300
高雄港 Kaohsiung	37,392,559	31,595,165	1,581,586	931,742	537,356	4,758,769	108,278	2,100,232	927,021	1,970,429	1,572,744	683,369
花蓮港 Hualien	6,576,870	695,417	-	-	20	2,588	-	-	-	34,500	11,500	-
臺北港 Taipei	5,357,933	3,901,738	675,590	130,044	62,618	345,726	24,421	586,652	119,351	125,300	54,366	4,533
蘇澳港 Suao	1,099,310	282,809	12,250	125,096	-	30,500	-	-	8	4,110	50	-
安平港 Anping	417,555	102,207	-	14,853	-	42,029	-	-	9,009	18,834	-	-
<b>111年 2022</b>	<b>60,149,029</b>	<b>44,486,961</b>	<b>3,432,322</b>	<b>1,344,819</b>	<b>720,399</b>	<b>8,074,029</b>	<b>89,456</b>	<b>4,010,111</b>	<b>1,312,484</b>	<b>2,289,231</b>	<b>1,506,059</b>	<b>978,826</b>
基隆港 Keelung	3,678,283	3,319,101	278,474	110,406	112,969	1,126,564	14,061	292,071	167,788	353,909	68,423	2,066
臺中港 Taichung	8,773,151	7,997,216	909,134	152,775	194,787	2,851,539	16,704	1,147,804	206,036	438,257	64,822	46,253
高雄港 Kaohsiung	34,671,510	28,964,319	1,542,010	973,106	391,811	3,760,658	53,730	2,151,524	848,408	1,405,085	1,339,309	930,233
花蓮港 Hualien	6,377,744	548,436	-	-	-	834	-	485	-	-	-	-
臺北港 Taipei	4,861,126	3,341,477	679,227	82,322	20,832	277,538	4,961	418,227	73,108	75,347	33,505	274
蘇澳港 Suao	1,077,637	229,238	16,500	12,276	-	29,600	-	-	-	5,400	-	-
安平港 Anping	709,578	87,174	6,977	13,934	-	27,296	-	-	17,144	11,233	-	-
<b>112年 2023</b>	<b>56,959,969</b>	<b>39,055,604</b>	<b>3,178,749</b>	<b>1,208,357</b>	<b>497,160</b>	<b>6,830,466</b>	<b>71,768</b>	<b>3,200,929</b>	<b>1,193,271</b>	<b>2,050,392</b>	<b>929,644</b>	<b>547,144</b>
基隆港 Keelung	3,134,853	3,008,216	214,606	98,122	97,109	928,126	17,016	234,449	147,976	234,889	52,647	1,888
臺中港 Taichung	7,854,190	7,100,233	776,381	154,789	137,713	2,560,368	19,077	862,648	170,931	594,450	66,663	15,876
高雄港 Kaohsiung	31,489,183	25,372,399	1,517,632	804,879	244,840	3,028,875	35,275	1,698,716	794,572	1,122,036	782,468	529,317
花蓮港 Hualien	5,803,858	357,882	-	-	-	2,942	-	-	-	-	-	-
臺北港 Taipei	7,264,728	3,024,359	665,630	132,640	17,381	211,390	400	405,116	68,508	79,089	27,866	63
蘇澳港 Suao	1,067,954	93,294	4,500	-	117	62,500	-	-	-	-	-	-
安平港 Anping	345,203	99,221	-	17,927	-	36,265	-	-	11,284	19,928	-	-

資料來源：依據基隆、臺中、高雄、花蓮分公司及臺北、蘇澳、安平營運處'2525-02-05'及'2525-02-07'公務報表。

Source: Keelung, Taichung, Kaohsiung, Hualien Branches, and Taipei, Suao, Anping Branch Offices

表11. 出港貨物按地區分(續1)

Table 11. Outbound Cargo by Trade Area (Cont. 1)

單位：公噸 Unit: M.T.

年 別 Year	Foreign Country												
	印尼 Indonesia	印度 India	巴基斯坦 Islamic Republic of Pakistan	孟加拉 Bengal	伊朗 Iran	沙烏地阿拉伯 Saudi Arabia	阿拉伯聯合大公國 Argentina	土耳其 Turkey	亞洲其他地區 Other Asian Areas	南非 South Africa	埃及 Egypt	奈及利亞 Nigeria	非洲其他地區 Other African Areas
<b>110年 2021</b>	<b>939,813</b>	<b>1,810,157</b>	<b>549,246</b>	<b>629,662</b>	<b>12,022</b>	<b>287,080</b>	<b>375,868</b>	<b>296,725</b>	<b>687,643</b>	<b>145,582</b>	<b>131,838</b>	<b>60,071</b>	<b>224,233</b>
基隆港 Keelung	10,178	74,308	44,231	10,266	26	3,416	7,010	4,960	47,241	7,645	4,732	12,763	7,709
臺中港 Taichung	176,173	329,617	199,731	176,540	1,303	54,305	25,745	26,581	114,222	31,602	8,210	14,091	35,835
高雄港 Kaohsiung	654,563	1,280,059	272,677	438,736	10,633	175,848	334,173	253,596	393,037	103,460	74,933	31,862	171,897
花蓮港 Hualien	-	-	-	-	-	-	-	-	24,002	-	-	-	-
臺北港 Taipei	98,899	104,262	24,905	4,120	60	53,511	8,940	2,846	42,338	2,875	43,963	1,355	8,792
蘇澳港 Suao	-	10,000	7,702	-	-	-	-	4,542	66,432	-	-	-	-
安平港 Anping	-	11,911	-	-	-	-	-	4,200	371	-	-	-	-
<b>111年 2022</b>	<b>875,052</b>	<b>1,655,010</b>	<b>312,974</b>	<b>614,186</b>	<b>12,059</b>	<b>402,928</b>	<b>314,791</b>	<b>348,239</b>	<b>762,719</b>	<b>218,555</b>	<b>160,840</b>	<b>107,725</b>	<b>182,218</b>
基隆港 Keelung	6,315	65,720	45,104	15,179	62	5,079	4,039	7,923	42,088	7,597	1,757	18,191	12,189
臺中港 Taichung	177,871	306,797	88,101	145,071	4,168	155,596	47,553	68,107	96,367	36,076	4,627	26,393	52,166
高雄港 Kaohsiung	615,487	1,133,759	169,200	451,152	7,829	199,112	251,602	266,574	452,973	173,299	69,459	61,246	98,704
花蓮港 Hualien	-	-	-	-	-	-	-	-	30,002	-	-	-	-
臺北港 Taipei	75,379	139,581	10,569	2,784	-	43,141	11,597	4,585	89,993	1,583	27,950	1,895	7,656
蘇澳港 Suao	-	-	-	-	-	-	-	-	50,909	-	57,047	-	11,503
安平港 Anping	-	9,153	-	-	-	-	-	1,050	387	-	-	-	-
<b>112年 2023</b>	<b>968,322</b>	<b>1,832,158</b>	<b>272,593</b>	<b>657,337</b>	<b>8,749</b>	<b>349,890</b>	<b>384,743</b>	<b>386,109</b>	<b>613,960</b>	<b>214,920</b>	<b>156,813</b>	<b>68,727</b>	<b>165,448</b>
基隆港 Keelung	11,201	76,435	49,799	15,258	86	37,745	7,123	17,281	53,371	2,137	10,974	19,756	23,344
臺中港 Taichung	223,006	304,282	79,178	141,138	6,834	57,287	47,911	108,896	108,345	68,839	21,312	13,013	28,709
高雄港 Kaohsiung	650,824	1,346,701	126,783	498,545	1,829	198,794	316,031	252,026	339,435	143,773	98,676	35,459	100,430
花蓮港 Hualien	-	-	-	-	-	-	-	-	39,500	-	-	-	-
臺北港 Taipei	79,297	93,811	16,833	2,396	-	56,064	13,678	7,906	55,040	171	25,851	499	12,963
蘇澳港 Suao	2,365	-	-	-	-	-	-	-	17,012	-	-	-	-
安平港 Anping	1,629	10,929	-	-	-	-	-	-	1,257	-	-	-	2

資料來源：依據基隆、臺中、高雄、花蓮分公司及臺北、蘇澳、安平營運處'2525-02-05'及'2525-02-07'公務報表。

Source: Keelung, Taichung, Kaohsiung, Hualien Branches, and Taipei, Suao, Anping Branch Offices

表11. 出港貨物按地區分(續2)

Table 11. Outbound Cargo by Trade Area (Cont. 2)

單位：公噸 Unit: M.T.

年 別 Year	Foreign Country											
	美國 U.S.A.	加拿大 Canada	北美洲 其他地區 Other North American Areas	墨西哥 Mexico	巴拿馬 Panama	中美洲 其他地區 Other Central American Areas	阿根廷 Argentina	巴西 Brazil	智利 Chile	委內瑞拉 Venezuela	南美洲 其他地區 Other South American Areas	澳洲 Australia
<b>110年 2021</b>	<b>6,981,795</b>	<b>663,330</b>	<b>91</b>	<b>625,351</b>	<b>19,874</b>	<b>233,622</b>	<b>66,111</b>	<b>290,060</b>	<b>42,863</b>	<b>6,517</b>	<b>326,650</b>	<b>1,401,235</b>
基隆港 Keelung	328,542	6,929	68	64,619	993	50,494	6,708	21,133	14,791	488	49,997	18,166
臺中港 Taichung	147,260	11,349	6	9,321	186	3,173	8,362	51,325	2,109	589	42,194	34,196
高雄港 Kaohsiung	4,994,187	644,713	17	546,519	18,682	179,446	48,518	211,272	25,721	5,440	222,271	1,346,876
花蓮港 Hualien	622,807	-	-	-	-	-	-	-	-	-	-	-
臺北港 Taipei	888,999	339	-	4,892	13	509	2,523	6,330	242	-	1,039	997
蘇澳港 Suao	-	-	-	-	-	-	-	-	-	-	11,149	-
安平港 Anping	-	-	-	-	-	-	-	-	-	-	-	1,000
<b>111年 2022</b>	<b>6,331,949</b>	<b>579,241</b>	<b>89</b>	<b>641,379</b>	<b>19,609</b>	<b>219,581</b>	<b>47,499</b>	<b>211,994</b>	<b>43,213</b>	<b>6,328</b>	<b>284,459</b>	<b>1,650,286</b>
基隆港 Keelung	285,722	6,610	60	78,820	1,770	45,270	4,351	17,019	19,405	1,319	41,728	15,028
臺中港 Taichung	276,558	6,650	3	11,190	1,146	23,302	3,511	30,991	5,698	242	25,183	19,981
高雄港 Kaohsiung	4,399,163	565,760	26	530,123	16,684	150,565	34,450	158,654	17,611	4,766	200,846	1,614,790
花蓮港 Hualien	517,115	-	-	-	-	-	-	-	-	-	-	-
臺北港 Taipei	853,391	221	-	4,392	9	444	5,187	5,330	499	1	2,553	487
蘇澳港 Suao	-	-	-	16,854	-	-	-	-	-	-	14,149	-
安平港 Anping	-	-	-	-	-	-	-	-	-	-	-	-
<b>112年 2023</b>	<b>5,188,763</b>	<b>488,445</b>	<b>74</b>	<b>606,575</b>	<b>20,940</b>	<b>237,939</b>	<b>33,084</b>	<b>266,367</b>	<b>40,350</b>	<b>3,977</b>	<b>196,981</b>	<b>1,279,570</b>
基隆港 Keelung	334,577	4,054	20	102,849	1,001	73,601	6,487	24,572	12,391	521	35,406	15,703
臺中港 Taichung	107,641	4,284	9	9,985	1,047	3,259	3,552	41,397	10,207	264	6,354	16,135
高雄港 Kaohsiung	3,746,159	480,075	44	490,232	18,889	160,857	21,055	193,029	17,614	3,192	154,515	1,247,552
花蓮港 Hualien	311,940	-	-	-	-	-	-	-	-	-	-	-
臺北港 Taipei	688,446	32	1	1,509	3	222	1,990	7,369	138	-	706	180
蘇澳港 Suao	-	-	-	2,000	-	-	-	-	-	-	-	-
安平港 Anping	-	-	-	-	-	-	-	-	-	-	-	-

資料來源：依據基隆、臺中、高雄、花蓮分公司及臺北、蘇澳、安平營運處'2525-02-05'及'2525-02-07'公務報表。

Source: Keelung, Taichung, Kaohsiung, Hualien Branches, and Taipei, Suao, Anping Branch Offices

表11. 出港貨物按地區分(續完)

Table 11. Outbound Cargo by Trade Area (End)

年 別 Year	單 位：公 噸 Unit: M.T.											
	國 外 Foreign Country											國內 Domestic Area
	紐西蘭 New Zealand	大洋洲 其他地區 Other Oceania Areas	比利時 Belgium	法國 France	德國 Germany	義大利 Italy	荷蘭 Netherlands	英國 United Kingdom	西班牙 Spain	瑞典 Sweden	歐 洲 其他地區 Other European Areas	
<b>110年 2021</b>	<b>187,779</b>	<b>157,144</b>	<b>961,436</b>	<b>116,783</b>	<b>484,118</b>	<b>584,082</b>	<b>522,995</b>	<b>464,707</b>	<b>633,875</b>	<b>104,877</b>	<b>637,111</b>	<b>15,183,608</b>
基隆港 Keelung	6,411	3,829	3,084	1,021	2,065	2,597	845	3,821	2,568	300	12,501	168,364
臺中港 Taichung	15,419	27,712	36,209	9,456	14,596	51,764	30,449	19,159	90,261	2,591	52,388	748,353
高雄港 Kaohsiung	165,944	111,954	913,889	102,717	351,449	529,390	334,709	349,024	535,771	87,234	502,422	5,797,394
花蓮港 Hualien	-	-	-	-	-	-	-	-	-	-	-	5,881,453
臺北港 Taipei	5	2,679	8,254	3,589	116,008	331	156,992	92,703	5,275	14,752	69,800	1,456,195
蘇澳港 Suao	-	10,970	-	-	-	-	-	-	-	-	-	816,501
安平港 Anping	-	-	-	-	-	-	-	-	-	-	-	315,348
<b>111年 2022</b>	<b>169,426</b>	<b>148,753</b>	<b>806,519</b>	<b>134,505</b>	<b>430,392</b>	<b>697,015</b>	<b>631,345</b>	<b>338,003</b>	<b>641,279</b>	<b>68,788</b>	<b>660,277</b>	<b>15,662,068</b>
基隆港 Keelung	9,428	3,352	2,235	1,390	1,544	4,345	919	2,761	4,502	1,627	11,922	359,182
臺中港 Taichung	14,797	38,131	32,950	13,990	16,848	60,476	55,967	13,149	51,634	3,334	54,481	775,935
高雄港 Kaohsiung	140,701	96,762	753,400	112,184	326,589	627,883	442,140	249,462	581,918	54,725	538,847	5,707,191
花蓮港 Hualien	-	-	-	-	-	-	-	-	-	-	-	5,829,308
臺北港 Taipei	-	8	17,934	6,941	85,411	4,311	132,319	72,631	3,225	9,102	55,027	1,519,649
蘇澳港 Suao	4,500	10,500	-	-	-	-	-	-	-	-	-	848,399
安平港 Anping	-	-	-	-	-	-	-	-	-	-	-	622,404
<b>112年 2023</b>	<b>119,427</b>	<b>118,211</b>	<b>1,141,104</b>	<b>103,028</b>	<b>358,250</b>	<b>707,590</b>	<b>437,855</b>	<b>354,514</b>	<b>698,444</b>	<b>84,446</b>	<b>782,021</b>	<b>17,904,365</b>
基隆港 Keelung	8,785	5,144	1,957	740	1,194	3,346	898	4,865	2,910	1,035	14,822	126,637
臺中港 Taichung	3,152	26,426	55,071	9,084	9,207	66,195	34,941	6,376	65,536	2,679	49,786	753,957
高雄港 Kaohsiung	105,486	80,317	1,079,467	85,681	284,842	637,167	294,335	264,161	622,025	72,633	645,156	6,116,784
花蓮港 Hualien	-	3,500	-	-	-	-	-	-	-	-	-	5,445,976
臺北港 Taipei	4	24	4,609	7,523	63,007	882	107,681	79,112	7,973	8,099	72,257	4,240,369
蘇澳港 Suao	2,000	2,800	-	-	-	-	-	-	-	-	-	974,660
安平港 Anping	-	-	-	-	-	-	-	-	-	-	-	245,982

資料來源：依據基隆、臺中、高雄、花蓮分公司及臺北、蘇澳、安平營運處'2525-02-05'及'2525-02-07'公務報表。

Source: Keelung, Taichung, Kaohsiung, Hualien Branches, and Taipei, Suao, Anping Branch Offices

表12. 進港散裝貨物量按貨品分

Table 12. Inbound Bulk Cargo by Commodity

單位：公噸 Unit: M.T.

年 別 Year	總 計 Grand Total	小 麥 Wheat	玉 米 Corn	黃 豆 Soybean	糖 蜜 Molasses	鹽 類 Salt	矽 砂 Silica Sands	高 嶺 土 Clay	磷 礦 砂 Phosphorus Ore Sands	石 灰 石 Lime Stone	石 膏 Gypsum Plaster	大理石花崗石 Marble and Granite
<b>110年 2021</b>	<b>139,250,867</b>	<b>975,992</b>	<b>3,684,104</b>	<b>1,525,860</b>	-	<b>1,218,747</b>	<b>1,354,527</b>	<b>399,045</b>	<b>120,045</b>	<b>3,945,389</b>	<b>215,915</b>	<b>4,627,805</b>
基隆港 Keelung	6,585,924	-	-	-	-	27	4	-	-	-	-	474,642
臺中港 Taichung	57,869,548	768,130	2,019,966	618,492	-	252,561	1,243,810	53,373	120,045	1,570,785	39,850	26,317
高雄港 Kaohsiung	55,716,339	207,862	1,664,138	907,368	-	723,877	11,813	4,088	-	2,172,428	-	7,997
花蓮港 Hualien	2,435,575	-	-	-	-	22,000	21,200	-	-	-	153,415	274,940
臺北港 Taipei	12,042,379	-	-	-	-	213,282	-	341,584	-	6,079	-	3,836,387
蘇澳港 Suao	3,108,979	-	-	-	-	7,000	77,700	-	-	141,847	22,650	-
安平港 Anping	1,492,123	-	-	-	-	-	-	-	-	54,250	-	7,522
<b>111年 2022</b>	<b>133,363,669</b>	<b>867,370</b>	<b>4,099,983</b>	<b>1,598,561</b>	-	<b>1,201,022</b>	<b>1,274,228</b>	<b>425,137</b>	<b>88,100</b>	<b>3,375,977</b>	<b>225,260</b>	<b>3,143,531</b>
基隆港 Keelung	5,844,048	-	-	-	-	23	-	-	-	-	-	202,105
臺中港 Taichung	54,964,894	679,461	2,248,962	648,705	-	241,060	1,147,354	55,423	88,100	1,389,528	104,230	-
高雄港 Kaohsiung	55,107,361	187,909	1,851,021	949,856	-	725,113	27,374	-	-	1,734,594	-	-
花蓮港 Hualien	2,402,664	-	-	-	-	12,000	-	-	-	-	121,030	254,384
臺北港 Taipei	10,605,406	-	-	-	-	215,326	-	369,714	-	10,835	-	2,687,042
蘇澳港 Suao	2,922,544	-	-	-	-	7,500	99,500	-	-	185,175	-	-
安平港 Anping	1,516,752	-	-	-	-	-	-	-	-	55,845	-	-
<b>112年 2023</b>	<b>122,825,765</b>	<b>952,456</b>	<b>3,661,387</b>	<b>1,792,189</b>	<b>12,000</b>	<b>931,264</b>	<b>1,044,500</b>	<b>406,521</b>	<b>131,320</b>	<b>3,576,264</b>	<b>258,606</b>	<b>5,416,166</b>
基隆港 Keelung	5,602,563	-	-	-	-	40	-	-	-	-	-	289,202
臺中港 Taichung	51,571,023	717,025	2,105,773	723,998	12,000	219,934	971,790	62,939	131,320	1,317,449	123,250	63,457
高雄港 Kaohsiung	45,749,707	235,431	1,555,614	1,068,191	-	510,825	10	10,227	-	1,648,679	2,500	-
花蓮港 Hualien	2,438,627	-	-	-	-	23,500	-	-	-	316,570	121,856	215,395
臺北港 Taipei	13,731,388	-	-	-	-	169,315	-	333,355	-	4,941	-	4,836,085
蘇澳港 Suao	2,638,360	-	-	-	-	7,650	72,700	-	-	242,425	11,000	12,027
安平港 Anping	1,094,097	-	-	-	-	-	-	-	-	46,200	-	-

資料來源：依據基隆、臺中、高雄、花蓮分公司及臺北、蘇澳、安平營運處'2525-02-08'公務報表。

Source: Keelung, Taichung, Kaohsiung, Hualien Branches, and Taipei, Suao, Anping Branch Offices

表12. 進港散裝貨物量按貨品分(續1)

Table 12. Inbound Bulk Cargo by Type of Commodity  
(Cont. 1)

單位：公噸 Unit: M.T.

年 別 Year	砂礫 Gravel	水泥 Cement Product	水泥熟料 Cement	長石、霞石 Feldspar and Nepheline	鐵礦砂 Iron Ores	爐石 Hearthstone	煤炭 Coal	焦炭 Coke	化工原料 Chemical materials	原油 Crude Oil
<b>110年 2021</b>	<b>4,044,896</b>	<b>6,426,959</b>	<b>2,576,549</b>	<b>485,511</b>	<b>24,013,792</b>	<b>3,317,196</b>	<b>39,380,332</b>	<b>148,084</b>	<b>7,277,261</b>	<b>9,314,914</b>
基隆港 Keelung	2,616,536	1,363,755	-	-	-	-	-	-	54,728	-
臺中港 Taichung	67,257	2,653,819	1,461,145	146,701	8,518,874	1,115,053	21,377,561	147,930	1,799,460	-
高雄港 Kaohsiung	-	1,751,085	908,309	-	15,494,918	-	14,509,560	-	2,840,843	9,314,914
花蓮港 Hualien	-	-	43,908	-	-	39,497	525,917	-	14,429	-
臺北港 Taipei	1,351,756	-	-	338,810	-	1,910,494	2,031,407	154	1,345,818	-
蘇澳港 Suao	-	-	149,987	-	-	252,152	935,887	-	728,176	-
安平港 Anping	9,347	658,300	13,200	-	-	-	-	-	493,807	-
<b>111年 2022</b>	<b>4,035,513</b>	<b>6,535,768</b>	<b>3,463,672</b>	<b>413,644</b>	<b>22,129,889</b>	<b>3,515,627</b>	<b>35,032,190</b>	<b>150,677</b>	<b>6,030,544</b>	<b>12,086,787</b>
基隆港 Keelung	2,442,205	1,258,927	-	1	-	-	-	-	58,444	-
臺中港 Taichung	-	2,620,925	2,089,680	130,000	8,251,599	1,141,647	19,427,369	146,576	1,461,806	-
高雄港 Kaohsiung	-	1,896,420	1,214,692	-	13,878,290	126,168	13,038,936	4,101	2,376,850	12,086,787
花蓮港 Hualien	-	-	52,000	-	-	74,960	404,910	-	34,400	-
臺北港 Taipei	1,585,435	167,291	-	283,643	-	1,922,456	1,175,380	-	1,192,504	-
蘇澳港 Suao	-	-	107,300	-	-	250,396	948,259	-	545,497	-
安平港 Anping	7,873	592,205	-	-	-	-	37,336	-	361,043	-
<b>112年 2023</b>	<b>3,447,892</b>	<b>6,253,380</b>	<b>3,026,004</b>	<b>463,121</b>	<b>18,989,877</b>	<b>4,953,225</b>	<b>32,365,143</b>	<b>91,444</b>	<b>5,367,651</b>	<b>7,613,827</b>
基隆港 Keelung	2,122,493	1,211,350	-	-	-	-	-	-	79,172	-
臺中港 Taichung	-	2,707,818	1,869,285	122,415	6,836,023	1,737,402	17,384,814	91,444	1,326,681	-
高雄港 Kaohsiung	212,368	1,596,670	1,019,219	-	12,153,854	278,930	11,486,991	-	2,370,608	7,613,827
花蓮港 Hualien	-	-	45,500	-	-	78,360	406,817	-	22,000	-
臺北港 Taipei	1,113,031	181,242	-	340,706	-	2,567,075	2,085,761	-	1,215,003	-
蘇澳港 Suao	-	-	92,000	-	-	291,458	972,760	-	164,975	-
安平港 Anping	-	556,300	-	-	-	-	28,000	-	189,212	-

資料來源：依據基隆、臺中、高雄、花蓮分公司及臺北、蘇澳、安平營運處'2525-02-08'公務報表。

Source: Keelung, Taichung, Kaohsiung, Hualien Branches, and Taipei, Suao, Anping Branch Offices

表12. 進港散裝貨物量按貨品分(續完)

Table 12. Inbound Bulk Cargo by Type of Commodity (End)

單位：公噸 Unit: M.T.

年 別 Year	汽油 Gasoline	柴油 Diesel Oil	燃料油 Fuel Oil	石油腦 Naphtha	液化天然氣 LNG	純鹼 Soda Ash	肥料 Fertilizer	薪柴 Firewood	原木 Log	生鐵 Cast Iron	鋼材 Steel Materials	廢鐵 Scrap Iron	其他 Others
<b>110年 2021</b>	<b>2,145,488</b>	<b>2,891,493</b>	<b>1,951,361</b>	<b>2,550,413</b>	<b>258,439</b>	<b>376,322</b>	<b>362,509</b>	<b>981,700</b>	<b>65,667</b>	<b>336,655</b>	<b>951,892</b>	<b>600,396</b>	<b>10,725,609</b>
基隆港 Keelung	288,045	529,760	1,000,824	-	-	-	-	-	-	-	29,146	-	228,457
臺中港 Taichung	956,308	1,909,911	599,326	-	-	357,972	180,816	-	65,667	281,592	492,681	399,777	8,624,369
高雄港 Kaohsiung	396,126	173,248	246,334	2,550,413	239,797	-	70,144	-	-	9,700	171,672	53,007	1,286,698
花蓮港 Hualien	151,248	133,309	63,250	-	-	-	-	981,700	-	-	19	-	10,743
臺北港 Taipei	215,186	-	-	-	18,642	-	-	-	-	42,363	10,627	72,209	307,581
蘇澳港 Suao	138,575	145,265	41,627	-	-	18,350	111,549	-	-	-	236,648	75,403	26,163
安平港 Anping	-	-	-	-	-	-	-	-	-	3,000	11,099	-	241,598
<b>111年 2022</b>	<b>2,733,478</b>	<b>1,615,003</b>	<b>2,158,209</b>	<b>2,305,598</b>	<b>288,580</b>	<b>400,778</b>	<b>441,119</b>	<b>985,522</b>	<b>52,783</b>	<b>250,522</b>	<b>803,261</b>	<b>627,163</b>	<b>11,008,173</b>
基隆港 Keelung	329,595	407,196	978,825	-	-	-	-	-	-	-	23,526	-	143,201
臺中港 Taichung	1,211,977	738,374	485,186	44,320	-	380,853	228,848	-	52,783	180,955	367,793	435,392	8,965,988
高雄港 Kaohsiung	416,256	223,276	509,027	2,247,007	272,892	-	89,946	-	-	24,369	167,704	40,413	1,018,360
花蓮港 Hualien	156,403	143,458	148,750	-	-	-	-	985,522	-	-	9	-	14,838
臺北港 Taipei	480,757	-	-	14,271	15,688	-	-	-	-	45,198	12,293	99,359	328,214
蘇澳港 Suao	138,490	102,699	36,421	-	-	19,925	122,325	-	-	-	224,465	50,082	84,510
安平港 Anping	-	-	-	-	-	-	-	-	-	-	7,471	1,917	453,062
<b>112年 2023</b>	<b>2,269,835</b>	<b>2,022,240</b>	<b>1,674,570</b>	<b>1,470,732</b>	<b>342,639</b>	<b>401,616</b>	<b>316,484</b>	<b>817,251</b>	<b>54,011</b>	<b>391,765</b>	<b>808,977</b>	<b>967,026</b>	<b>10,534,382</b>
基隆港 Keelung	342,626	464,892	972,765	-	-	-	16,500	-	-	-	20,053	-	83,470
臺中港 Taichung	995,150	1,200,920	339,423	-	-	398,892	161,148	-	54,011	290,134	389,595	510,319	8,706,614
高雄港 Kaohsiung	403,776	152,330	192,555	1,470,732	331,103	-	45,514	-	-	69,534	150,199	182,814	987,206
花蓮港 Hualien	158,208	91,223	129,875	-	-	-	-	817,251	-	-	16	-	12,056
臺北港 Taipei	236,942	-	-	-	11,536	-	2,997	-	-	10,212	9,235	221,031	392,921
蘇澳港 Suao	133,133	112,875	39,952	-	-	2,724	90,325	-	-	14,438	239,879	52,862	85,177
安平港 Anping	-	-	-	-	-	-	-	-	-	7,447	-	-	266,938

資料來源：依據基隆、臺中、高雄、花蓮分公司及臺北、蘇澳、安平營運處'2525-02-08'公務報表。

Source: Keelung, Taichung, Kaohsiung, Hualien Branches, and Taipei, Suao, Anping Branch Offices



表13. 進港散裝貨物量按地區分

Table 13. Inbound Bulk Cargo by Trade Area

單位：公噸 Unit: M.T.

年 別 Year	總計 Grand Total	外 國 Foreign Country										
		計 Count	日本 Japan	南韓 South Korea	香港 Hong Kong	中國大陸 Mainland China	俄羅斯 Russia	越南 Vietnam	泰國 Thailand	馬來西亞 Malaysia	新加坡 Singapore	菲律賓 The Philippines
<b>110年 2021</b>	<b>139,250,867</b>	<b>122,054,476</b>	<b>5,918,065</b>	<b>4,698,555</b>	<b>86,487</b>	<b>12,744,305</b>	<b>5,552,499</b>	<b>2,381,545</b>	<b>1,319,418</b>	<b>2,514,444</b>	<b>660,431</b>	<b>1,288,683</b>
基隆港 Keelung	6,585,924	1,536,067	14,495	1,436	12	522,458	-	-	1	749,067	240	-
臺中港 Taichung	57,869,548	53,634,221	2,283,818	2,564,645	11,010	3,567,490	1,568,327	1,313,864	582,826	324,855	358,553	259,663
高雄港 Kaohsiung	55,716,339	52,193,588	2,017,008	1,045,742	31,168	3,873,853	1,983,489	440,977	465,467	1,125,368	165,000	589,109
花蓮港 Hualien	2,435,575	2,111,644	10,188	39,497	-	97,869	-	211,042	200,079	55,612	-	111
臺北港 Taipei	12,042,379	9,548,531	1,000,132	763,773	35,077	4,526,904	1,340,720	66,687	15,141	61,684	68,290	439,800
蘇澳港 Suao	3,108,979	2,260,222	475,345	121,476	9,220	128,667	656,963	261,728	46,800	71,600	-	-
安平港 Anping	1,492,123	770,203	117,079	161,986	-	27,064	3,000	87,247	9,104	126,258	68,348	-
<b>111年 2022</b>	<b>133,363,669</b>	<b>115,369,369</b>	<b>6,011,208</b>	<b>2,936,385</b>	<b>43,184</b>	<b>11,652,461</b>	<b>4,582,850</b>	<b>3,663,444</b>	<b>1,410,736</b>	<b>1,836,401</b>	<b>322,163</b>	<b>936,323</b>
基隆港 Keelung	5,844,048	1,081,310	16,668	3,657	116	262,462	-	-	1	654,010	34	-
臺中港 Taichung	54,964,894	50,468,529	2,399,151	1,289,065	3,667	3,964,686	1,167,061	1,962,069	564,918	410,518	118,045	286,031
高雄港 Kaohsiung	55,107,361	51,194,189	1,800,580	912,421	6,711	3,663,290	1,788,456	675,280	371,843	424,269	86,410	314,375
花蓮港 Hualien	2,402,664	1,988,601	68,106	22,000	-	100,123	-	240,375	440,960	40,094	-	55
臺北港 Taipei	10,605,406	7,535,710	1,130,826	551,847	15,115	3,455,992	903,328	268,970	5,468	10,570	75,207	333,360
蘇澳港 Suao	2,922,544	2,224,494	533,062	22,121	17,575	136,178	698,305	221,858	16,800	144,999	-	-
安平港 Anping	1,516,752	876,536	62,815	135,274	-	69,730	25,700	294,892	10,746	151,941	42,467	2,502
<b>112年 2023</b>	<b>122,825,765</b>	<b>106,946,398</b>	<b>6,995,623</b>	<b>2,651,452</b>	<b>108,810</b>	<b>12,679,096</b>	<b>5,286,757</b>	<b>3,494,692</b>	<b>1,519,615</b>	<b>1,505,989</b>	<b>275,218</b>	<b>958,059</b>
基隆港 Keelung	5,602,563	1,009,729	10,796	6,906	7	308,684	-	-	-	501,289	40,969	-
臺中港 Taichung	51,571,023	47,544,555	2,608,004	1,376,271	4,650	3,381,139	1,698,898	1,848,832	576,115	392,506	58,190	172,349
高雄港 Kaohsiung	45,749,707	42,459,592	1,872,311	693,124	53,756	3,046,186	1,299,794	972,886	416,599	358,269	79,125	196,336
花蓮港 Hualien	2,438,627	2,026,465	325,156	-	-	59,924	-	217,538	500,117	-	-	91
臺北港 Taipei	13,731,388	11,149,004	1,577,675	517,705	42,411	5,678,909	1,364,123	175,677	10,699	13,649	78,163	583,400
蘇澳港 Suao	2,638,360	2,259,420	558,502	-	6,490	165,808	919,470	204,943	11,000	72,700	-	-
安平港 Anping	1,094,097	497,633	43,179	57,446	1,496	38,446	4,472	74,816	5,085	167,576	18,771	5,883

資料來源：依據基隆、臺中、高雄、花蓮分公司及臺北、蘇澳、安平營運處'2525-02-08'公務報表。

Source: Keelung, Taichung, Kaohsiung, Hualien Branches, and Taipei, Suao, Anping Branch Offices

表13. 進港散裝貨物量按地區分(續1)

Table 13. Inbound Bulk Cargo by Trade Area(Cont.1)

單位：公噸 Unit: M.T.

年 別 Year	Foreign Country											
	印尼 Indonesia	印度 India	伊朗 Iran	沙烏地 阿拉伯 Saudi Arabia	科威特 Kuwait	阿曼 Oman	卡達 State of Qatar	阿拉伯聯 合大公國 United Arab Emirates	亞 洲 其他地區 Other Asian Areas	南非 South Africa	奈及利亞 Nigeria	非 洲 其他地區 Other African Areas
<b>110年 2021</b>	<b>14,590,984</b>	<b>570,199</b>	<b>91,504</b>	<b>2,001,683</b>	<b>948,486</b>	<b>271,729</b>	<b>4,611,449</b>	<b>2,428,477</b>	<b>501,875</b>	<b>647,363</b>	-	<b>1,094,279</b>
基隆港 Keelung	23,164	15,920	-	35,820	-	-	-	-	-	51,080	-	18,007
臺中港 Taichung	11,320,509	161,051	91,504	283,613	9,527	140,160	4,575,242	12,380	141,866	330,397	-	256,299
高雄港 Kaohsiung	2,648,303	252,693	-	1,552,319	879,622	71,416	36,207	2,416,017	357,221	233,773	-	810,329
花蓮港 Hualien	38,424	106,584	-	-	-	27,000	-	-	-	31,037	-	9,179
臺北港 Taipei	467,863	5,967	-	129,931	44,581	10,094	-	80	1,744	1,076	-	-
蘇澳港 Suao	88,761	13,423	-	-	14,756	23,059	-	-	-	-	-	-
安平港 Anping	3,960	14,561	-	-	-	-	-	-	1,044	-	-	465
<b>111年 2022</b>	<b>13,163,955</b>	<b>337,780</b>	<b>23,003</b>	<b>3,000,547</b>	<b>815,647</b>	<b>203,694</b>	<b>4,900,172</b>	<b>2,494,109</b>	<b>787,878</b>	<b>1,218,474</b>	-	<b>1,876,104</b>
基隆港 Keelung	15,711	-	-	39,639	-	-	-	-	-	18,289	-	-
臺中港 Taichung	10,352,584	2,753	23,003	328,512	24,085	137,076	4,729,680	135	138,760	621,071	-	89,370
高雄港 Kaohsiung	2,279,246	207,502	-	2,555,587	740,974	66,618	170,492	2,493,974	648,403	578,440	-	1,771,682
花蓮港 Hualien	65,155	125,579	-	-	-	-	-	-	-	-	-	15,052
臺北港 Taipei	257,216	26	-	71,009	47,703	-	-	-	715	674	-	-
蘇澳港 Suao	178,407	-	-	-	-	-	-	-	-	-	-	-
安平港 Anping	15,636	1,920	-	5,800	2,885	-	-	-	-	-	-	-
<b>112年 2023</b>	<b>11,991,085</b>	<b>136,636</b>	-	<b>1,302,932</b>	<b>114,904</b>	<b>180,798</b>	<b>5,246,071</b>	<b>1,654,043</b>	<b>298,414</b>	<b>1,102,920</b>	-	<b>732,272</b>
基隆港 Keelung	10,119	-	-	52,452	5,022	-	-	-	-	12,202	-	-
臺中港 Taichung	9,142,048	298	-	284,644	34,006	68,675	5,192,973	40,103	153,214	790,508	-	50,000
高雄港 Kaohsiung	2,304,638	28,689	-	893,300	69,955	42,609	53,098	1,613,940	144,801	265,457	-	669,573
花蓮港 Hualien	30,000	107,610	-	-	-	54,515	-	-	-	33,945	-	12,699
臺北港 Taipei	317,796	39	-	72,536	-	-	-	-	399	808	-	-
蘇澳港 Suao	157,533	-	-	-	-	14,999	-	-	-	-	-	-
安平港 Anping	28,951	-	-	-	5,921	-	-	-	-	-	-	-

資料來源：依據基隆、臺中、高雄、花蓮分公司及臺北、蘇澳、安平營運處'2525-02-08'公務報表。

Source: Keelung, Taichung, Kaohsiung, Hualien Branches, and Taipei, Suao, Anping Branch Offices

表13. 進港散裝貨物量按地區分(續2)

Table 13. Inbound Bulk Cargo by Trade Area (Cont. 2)

單位：公噸 Uni: M.T.

年 別 Year	Foreign Country									
	美國 U. S. A.	加拿大 Canada	墨西哥 Mexico	巴拿馬 Panam	中美洲 其他地區 Other Central American Areas	阿根廷 Argentina	巴西 Brazil	智利 Chile	南美洲 其他地區 Other South American Areas	澳洲 Australia
<b>110年 2021</b>	<b>7,974,925</b>	<b>2,670,184</b>	<b>16,181</b>	<b>1,142</b>	<b>455,714</b>	<b>1,051,659</b>	<b>2,861,668</b>	<b>136,984</b>	<b>70,877</b>	<b>41,365,059</b>
基隆港 Keelung	467	-	-	-	-	-	308	-	-	89,936
臺中港 Taichung	2,423,262	731,181	12,199	-	74,868	531,172	1,397,452	79,548	70,877	17,978,810
高雄港 Kaohsiung	5,318,926	1,781,663	-	1,142	380,846	520,487	1,350,407	-	-	21,584,657
花蓮港 Hualien	17,917	126,203	-	-	-	-	65,664	57,436	-	1,017,802
臺北港 Taipei	22,854	-	2,401	-	-	-	19,151	-	-	462,557
蘇澳港 Suao	97,532	19,063	1,581	-	-	-	-	-	-	230,248
安平港 Anping	93,967	12,074	-	-	-	-	28,686	-	-	1,049
<b>111年 2022</b>	<b>9,454,149</b>	<b>1,766,346</b>	<b>3,501</b>	<b>2,987</b>	<b>181,063</b>	<b>1,308,063</b>	<b>2,598,431</b>	<b>48,077</b>	<b>405,967</b>	<b>37,053,928</b>
基隆港 Keelung	26	-	-	-	-	-	-	-	-	55,637
臺中港 Taichung	2,405,214	542,176	-	2,987	14,977	742,743	1,316,878	48,031	322,550	16,321,349
高雄港 Kaohsiung	6,899,256	1,181,953	-	-	166,086	565,320	1,239,603	46	83,417	19,399,028
花蓮港 Hualien	-	-	-	-	-	-	41,950	-	-	829,152
臺北港 Taipei	17,486	-	3,501	-	-	-	-	-	-	313,832
蘇澳港 Suao	88,074	34,251	-	-	-	-	-	-	-	132,864
安平港 Anping	44,093	7,966	-	-	-	-	-	-	-	2,066
<b>112年 2023</b>	<b>8,796,446</b>	<b>1,614,532</b>	<b>5,294</b>	<b>-</b>	<b>124,109</b>	<b>285,290</b>	<b>3,989,509</b>	<b>40,819</b>	<b>467,076</b>	<b>32,553,166</b>
基隆港 Keelung	40	-	-	-	-	-	-	-	-	45,414
臺中港 Taichung	2,066,252	412,989	618	-	9,000	152,896	2,108,068	34,801	135,024	14,568,867
高雄港 Kaohsiung	6,639,501	1,147,661	-	-	115,109	132,394	1,843,039	6,018	156,121	16,888,062
花蓮港 Hualien	-	-	-	-	-	-	38,402	-	-	646,468
臺北港 Taipei	9,711	2,997	4,653	-	-	-	-	-	175,931	342,639
蘇澳港 Suao	45,515	44,810	-	-	-	-	-	-	-	57,650
安平港 Anping	35,427	6,075	23	-	-	-	-	-	-	4,066

資料來源：依據基隆、臺中、高雄、花蓮分公司及臺北、蘇澳、安平營運處'2525-02-08'公務報表。

Source: Keelung, Taichung, Kaohsiung, Hualien Branches, and Taipei, Suao, Anping Branch Offices

表13. 進港散裝貨物量按地區分(續完) Table 13. Inbound Bulk Cargo by Trade Area(End)

單位：公噸 Unit: M.T.

年 別 Year	國 外 Foreign Country											國內 Domestic Area
	紐西蘭 New Zealand	大洋洲 其他地區 Other Oceaian Areas	比利時 Belgium	法國 France	德國 Germany	義大利 Italy	荷蘭 Netherlands	英國 United Kingdom	西班牙 Spain	瑞典 Sweden	歐 洲 其他地區 Other European Areas	
<b>110年 2021</b>	<b>2</b>	<b>58,362</b>	<b>15,100</b>	<b>619</b>	<b>89,890</b>	<b>28</b>	<b>172,854</b>	<b>4,567</b>	<b>8,338</b>	<b>9,881</b>	<b>167,982</b>	<b>17,196,391</b>
基隆港 Keelung	-	-	5,662	-	1,622	-	-	2,562	1,442	2,361	7	5,049,857
臺中港 Taichung	-	37,861	135	608	47,182	-	4,717	971	1,972	-	83,807	4,235,327
高雄港 Kaohsiung	2	20,501	1,770	11	73	16	153,826	12	-	-	84,168	3,522,751
花蓮港 Hualien	-	-	-	-	-	-	-	-	-	-	-	323,931
臺北港 Taipei	-	-	7,533	-	41,013	12	-	1,022	4,924	7,520	-	2,493,848
蘇澳港 Suao	-	-	-	-	-	-	-	-	-	-	-	848,757
安平港 Anping	-	-	-	-	-	-	14,311	-	-	-	-	721,920
<b>111年 2022</b>	<b>18,506</b>	<b>39,130</b>	<b>29,068</b>	<b>9</b>	<b>77,769</b>	<b>290</b>	<b>68,015</b>	<b>5,965</b>	<b>7,938</b>	<b>11,493</b>	<b>72,156</b>	<b>17,994,300</b>
基隆港 Keelung	-	-	6,992	-	1,925	14	-	4,055	1,550	524	-	4,762,738
臺中港 Taichung	8,000	38,515	2,332	-	36,669	28	950	1,366	2,207	-	49,317	4,496,365
高雄港 Kaohsiung	10,506	615	1,713	9	68	109	67,065	1	2	-	22,839	3,913,172
花蓮港 Hualien	-	-	-	-	-	-	-	-	-	-	-	414,063
臺北港 Taipei	-	-	18,031	-	39,004	139	-	543	4,179	10,969	-	3,069,696
蘇澳港 Suao	-	-	-	-	-	-	-	-	-	-	-	698,050
安平港 Anping	-	-	-	-	103	-	-	-	-	-	-	640,216
<b>112年 2023</b>	<b>26,771</b>	<b>25,313</b>	<b>54,166</b>	<b>5</b>	<b>90,099</b>	<b>210</b>	<b>169,040</b>	<b>6,112</b>	<b>6,896</b>	<b>12,206</b>	<b>443,953</b>	<b>15,879,367</b>
基隆港 Keelung	-	-	11,171	-	798	-	18	3,269	-	573	-	4,592,834
臺中港 Taichung	7,000	25,193	3,457	-	40,913	195	-	1,908	2,650	-	101,301	4,026,468
高雄港 Kaohsiung	19,771	120	3,535	5	22	15	168,925	8	52	-	264,788	3,290,115
花蓮港 Hualien	-	-	-	-	-	-	-	-	-	-	-	412,162
臺北港 Taipei	-	-	36,003	-	48,366	-	97	927	4,194	11,633	77,864	2,582,384
蘇澳港 Suao	-	-	-	-	-	-	-	-	-	-	-	378,940
安平港 Anping	-	-	-	-	-	-	-	-	-	-	-	596,464

資料來源：依據基隆、臺中、高雄、花蓮分公司及臺北、蘇澳、安平營運處'2525-02-08'公務報表。

Source: Keelung, Taichung, Kaohsiung, Hualien Branches, and Taipei, Suao, Anping Branch Offices

表14. 出港散裝貨物量按貨品分

Table 14. Outbound Bulk Cargo by Commodity

單位：公噸 Unit: M.T.

年 別 Year	總 計 Grand Total	高嶺土 Clay	石灰石 Lime Stone	石膏 Gypsum Plaster	大理石花崗石 Marble and Granite	砂礫 Gravel	白雲石 Dolomite	水泥 Cement Product	水泥熟料 Cement	爐石 Hearthstone	焦炭 Coke
<b>110年 2021</b>	<b>20,486,856</b>	-	<b>711,551</b>	-	<b>2,288</b>	<b>3,106,350</b>	-	<b>3,960,384</b>	-	<b>1,446,583</b>	-
基隆港 Keelung	308,374	-	-	-	-	-	-	-	-	-	-
臺中港 Taichung	1,127,478	-	-	-	-	-	-	-	-	400,928	-
高雄港 Kaohsiung	10,108,126	-	6,897	-	-	55,997	-	52,258	-	1,045,655	-
花蓮港 Hualien	6,576,868	-	704,654	-	2,288	2,781,947	-	3,023,656	-	-	-
臺北港 Taipei	916,967	-	-	-	-	-	-	1,300	-	-	-
蘇澳港 Suao	1,031,859	-	-	-	-	-	-	882,990	-	-	-
安平港 Anping	417,184	-	-	-	-	268,406	-	180	-	-	-
<b>111年 2022</b>	<b>20,657,249</b>	-	<b>578,371</b>	-	<b>654</b>	<b>3,035,685</b>	-	<b>3,970,118</b>	<b>339</b>	<b>1,331,695</b>	-
基隆港 Keelung	602,039	-	-	-	-	-	-	-	-	-	-
臺中港 Taichung	1,154,039	-	17,760	-	-	-	-	500	-	465,824	-
高雄港 Kaohsiung	10,024,252	-	-	-	-	57,906	-	16,368	339	865,871	-
花蓮港 Hualien	6,377,743	-	560,611	-	654	2,711,968	-	3,047,750	-	-	-
臺北港 Taipei	857,401	-	-	-	-	-	-	-	-	-	-
蘇澳港 Suao	932,584	-	-	-	-	-	-	905,500	-	-	-
安平港 Anping	709,191	-	-	-	-	265,811	-	-	-	-	-
<b>112年 2023</b>	<b>18,507,482</b>	-	<b>546,837</b>	<b>7,341</b>	<b>3,300</b>	<b>2,776,079</b>	-	<b>3,696,568</b>	<b>2,186</b>	<b>1,724,466</b>	-
基隆港 Keelung	270,997	-	-	-	-	-	-	-	-	-	-
臺中港 Taichung	1,224,236	-	-	-	-	-	-	18,000	-	606,084	-
高雄港 Kaohsiung	8,663,092	-	-	7,341	-	54,124	-	48,655	2,186	1,118,382	-
花蓮港 Hualien	5,803,858	-	546,837	-	3,300	2,527,204	-	2,634,810	-	-	-
臺北港 Taipei	1,201,891	-	-	-	-	76,625	-	-	-	-	-
蘇澳港 Suao	998,836	-	-	-	-	-	-	994,260	-	-	-
安平港 Anping	344,572	-	-	-	-	118,126	-	843	-	-	-

資料來源：依據基隆、臺中、高雄、花蓮分公司及臺北、蘇澳、安平營運處'2525-02-09'公務報表。

Source: Keelung, Taichung, Kaohsiung, Hualien Branches, and Taipei, Suao, Anping Branch Offices

表14. 出港散裝貨物量按貨品分(續1)

Table 14. Outbound Bulk Cargo by Commodity (Cont.1)

單位：公噸 Unit: M.T.

年 別 Year	化工原料 Chemical	瀝青 Pitch	原油 Crude Oil	汽油 Gasoline	柴油 Diesel Oil	燃料油 Fuel Oil	潤滑油 Lubricant	石油腦 Naphtha	液化天然氣 LNG
<b>110年 2021</b>	<b>1,346,442</b>	<b>55,963</b>	<b>85,134</b>	<b>3,495,793</b>	<b>1,571,767</b>	<b>3,050,916</b>	<b>12</b>	<b>11,141</b>	-
基隆港 Keelung	-	-	-	18,202	20,867	268,685	-	-	-
臺中港 Taichung	177,654	-	-	-	95,923	149,331	-	-	-
高雄港 Kaohsiung	1,071,950	55,963	85,134	2,607,761	1,454,897	2,610,794	-	11,141	-
花蓮港 Hualien	-	-	-	-	80	11,205	-	-	-
臺北港 Taipei	-	-	-	869,830	-	-	-	-	-
蘇澳港 Suao	-	-	-	-	-	10,901	12	-	-
安平港 Anping	96,838	-	-	-	-	-	-	-	-
<b>111年 2022</b>	<b>1,204,114</b>	<b>62,643</b>	-	<b>3,894,823</b>	<b>2,248,999</b>	<b>2,480,116</b>	<b>9</b>	<b>112,064</b>	-
基隆港 Keelung	-	-	-	-	4,844	597,032	-	-	-
臺中港 Taichung	233,208	-	-	-	40,326	53,869	-	-	-
高雄港 Kaohsiung	891,096	62,643	-	3,112,390	2,199,510	1,828,570	-	112,064	-
花蓮港 Hualien	-	-	-	-	20	645	-	-	-
臺北港 Taipei	-	-	-	782,433	-	-	-	-	-
蘇澳港 Suao	-	-	-	-	4,299	-	9	-	-
安平港 Anping	79,810	-	-	-	-	-	-	-	-
<b>112年 2023</b>	<b>1,005,941</b>	<b>63,930</b>	-	<b>3,088,453</b>	<b>1,492,224</b>	<b>2,217,489</b>	-	<b>168,425</b>	-
基隆港 Keelung	-	-	-	-	5,214	265,729	-	-	-
臺中港 Taichung	223,459	-	-	-	25,785	478	-	-	-
高雄港 Kaohsiung	694,531	63,930	-	2,240,226	1,460,572	1,904,691	-	123,642	-
花蓮港 Hualien	-	-	-	-	30	46,381	-	-	-
臺北港 Taipei	-	-	-	848,227	-	-	-	44,783	-
蘇澳港 Suao	-	-	-	-	-	210	-	-	-
安平港 Anping	87,951	-	-	-	623	-	-	-	-

資料來源：依據基隆、臺中、高雄、花蓮分公司及臺北、蘇澳、安平營運處'2525-02-09'公務報表。

Source: Keelung, Taichung, Kaohsiung, Hualien Branches, and Taipei, Suao, Anping Branch Offices

表14. 出港散裝貨物量按貨品分(續完)

Table 14. Outbound Bulk Cargo by Commodity (End)

單位：公噸 Unit: M.T.

年 別 Year	液鹼 Caustic Soda	肥料 Fertilizer	氧化鐵 Iron oxide	生鐵 Cast Iron	鋼材 Steel Materials	廢鐵 Scrap Iron	電力機械 及零件 Electrical Machineries and Parts	白蠟油 White Wax Oil	蛇紋石 Serpentine	其他 Others
<b>110年 2021</b>	-	268,046	-	-	27,187	6,261	167,219	55,573	51,293	1,066,953
基隆港 Keelung	-	-	-	-	-	-	-	-	-	620
臺中港 Taichung	-	70,760	-	-	5,255	-	-	-	-	227,627
高雄港 Kaohsiung	-	186,536	-	-	21,889	6,261	120,457	55,573	-	658,963
花蓮港 Hualien	-	-	-	-	-	-	-	-	51,293	1,745
臺北港 Taipei	-	-	-	-	43	-	-	-	-	45,794
蘇澳港 Suao	-	10,750	-	-	-	-	-	-	-	127,206
安平港 Anping	-	-	-	-	-	-	46,762	-	-	4,998
<b>111年 2022</b>	-	175,750	-	-	20,059	-	382,941	54,340	52,711	1,051,818
基隆港 Keelung	-	-	-	-	3	-	-	-	-	160
臺中港 Taichung	-	27,600	-	-	3,665	-	-	-	-	311,287
高雄港 Kaohsiung	-	143,050	-	-	16,344	-	26,348	54,340	-	637,413
花蓮港 Hualien	-	-	-	-	-	-	-	-	52,711	3,384
臺北港 Taipei	-	-	-	-	47	-	-	-	-	74,921
蘇澳港 Suao	-	5,100	-	-	-	-	-	-	-	17,676
安平港 Anping	-	-	-	-	-	-	356,593	-	-	6,977
<b>112年 2023</b>	-	162,800	-	-	21,904	5,821	295,141	53,207	43,900	1,131,470
基隆港 Keelung	-	-	-	-	-	-	-	-	-	54
臺中港 Taichung	-	13,200	-	-	-	5,821	-	23,584	-	307,825
高雄港 Kaohsiung	-	147,600	-	-	21,884	-	168,128	29,623	-	577,577
花蓮港 Hualien	-	-	-	-	-	-	-	-	43,900	1,396
臺北港 Taipei	-	-	-	-	19	-	-	-	-	232,237
蘇澳港 Suao	-	2,000	-	-	1	-	-	-	-	2,365
安平港 Anping	-	-	-	-	-	-	127,013	-	-	10,016

資料來源：依據基隆、臺中、高雄、花蓮分公司及臺北、蘇澳、安平營運處'2525-02-09'公務報表。

Source: Keelung, Taichung, Kaohsiung, Hualien Branches, and Taipei, Suao, Anping Branch Offices

表15. 出港散裝貨物按地區分

Table 15. Outbound Bulk Cargo by Trade Area

單位：公噸 Unit: M.T.

年 別 Year	總計 Grand Total	國 外 Foreign Country										
		計 Count	日本 Japan	南韓 South Korea	香港 Hong Kong	中國大陸 Mainland China	越南 Vietnam	泰國 Thailand	馬來西亞 Malaysia	新加坡 Singapore	菲律賓 The Philippines	印尼 Indonesia
<b>110年 2021</b>	<b>20,486,856</b>	<b>6,331,342</b>	<b>339,733</b>	<b>409,332</b>	<b>34,133</b>	<b>600,673</b>	<b>227,008</b>	<b>37,333</b>	<b>1,137,946</b>	<b>1,286,964</b>	<b>93,345</b>	<b>78,151</b>
基隆港 Keelung	308,374	205,433	-	481	3	18	-	-	204,813	-	-	-
臺中港 Taichung	1,127,478	447,042	99,724	5,928	13,956	30,701	40,780	959	31,596	7,479	15,578	19,733
高雄港 Kaohsiung	10,108,126	4,622,458	231,246	258,983	20,153	525,305	186,228	27,335	844,093	1,267,985	77,767	58,418
花蓮港 Hualien	6,576,868	695,415	-	-	20	2,588	-	-	34,500	11,500	-	-
臺北港 Taipei	916,967	43,800	13	3,991	1	32	-	30	-	-	-	-
蘇澳港 Suao	1,031,859	215,358	8,750	125,096	-	-	-	-	4,110	-	-	-
安平港 Anping	417,184	101,836	-	14,853	-	42,029	-	9,009	18,834	-	-	-
<b>111年 2022</b>	<b>20,657,249</b>	<b>6,116,976</b>	<b>276,436</b>	<b>335,771</b>	<b>76,800</b>	<b>504,538</b>	<b>185,993</b>	<b>90,499</b>	<b>668,489</b>	<b>1,127,589</b>	<b>325,857</b>	<b>44,978</b>
基隆港 Keelung	602,039	304,368	-	-	-	28	-	1	266,205	38,000	-	-
臺中港 Taichung	1,154,039	428,220	68,454	1,050	23	37,526	22,987	6,414	10,604	12,468	36,700	25,072
高雄港 Kaohsiung	10,024,252	4,614,720	195,848	308,511	76,777	438,762	162,521	66,940	375,047	1,077,121	289,157	19,824
花蓮港 Hualien	6,377,743	548,435	-	-	-	834	485	-	-	-	-	-
臺北港 Taipei	857,401	50,261	57	-	-	92	-	-	-	-	-	82
蘇澳港 Suao	932,584	84,185	5,100	12,276	-	-	-	-	5,400	-	-	-
安平港 Anping	709,191	86,787	6,977	13,934	-	27,296	-	17,144	11,233	-	-	-
<b>112年 2023</b>	<b>18,507,482</b>	<b>4,188,276</b>	<b>222,409</b>	<b>334,602</b>	<b>8</b>	<b>302,000</b>	<b>192,433</b>	<b>39,105</b>	<b>479,825</b>	<b>594,627</b>	<b>49,079</b>	<b>167,836</b>
基隆港 Keelung	270,997	205,641	-	22,000	-	7	-	1	162,587	21,000	-	-
臺中港 Taichung	1,224,236	521,466	58,953	1,050	-	59,926	18,317	11,413	97,366	17,757	9,335	41,927
高雄港 Kaohsiung	8,663,092	2,874,013	163,450	244,312	7	202,860	174,116	16,407	199,944	555,870	39,744	121,915
花蓮港 Hualien	5,803,858	357,882	-	-	-	2,942	-	-	-	-	-	-
臺北港 Taipei	1,201,891	106,508	6	49,313	1	-	-	-	-	-	-	-
蘇澳港 Suao	998,836	24,176	-	-	-	-	-	-	-	-	-	2,365
安平港 Anping	344,572	98,590	-	17,927	-	36,265	-	11,284	19,928	-	-	1,629

資料來源：依據基隆、臺中、高雄、花蓮分公司及臺北、蘇澳、安平營運處'2525-02-09'公務報表。

Source: Keelung, Taichung, Kaohsiung, Hualien Branches, and Taipei, Suao, Anping Branch Offices



表15. 出港散裝貨物按地區分(續1)

Table 15. Outbound Bulk Cargo by Trade Area (Cont.1)

單位：公噸 Unit: M.T.

年 別 Year	國 外 Foreign Country											
	印度 India	伊朗 Iran	沙烏地 阿拉伯 Saudi Arabia	科威特 Kuwait	阿曼 Oman	斯里蘭卡 Sri Lanka	孟加拉 Bengal	阿拉伯聯 合大公國 United Arab Emirates	亞 洲 其他地區 Other Asian Areas	南非 South Africa	奈及利亞 Nigeria	非 洲 其他地區 Other African Areas
<b>110年 2021</b>	<b>302,332</b>	<b>1</b>	<b>29,171</b>	<b>2,481</b>	<b>2,194</b>	-	-	<b>96,607</b>	<b>109,810</b>	<b>8,641</b>	<b>42</b>	<b>3,114</b>
基隆港 Keelung	-	-	-	-	-	-	-	-	-	-	-	-
臺中港 Taichung	64,450	-	2,098	-	-	-	-	-	4,431	-	-	1,009
高雄港 Kaohsiung	225,971	1	3,004	-	-	-	-	91,346	7,257	8,641	-	1,016
花蓮港 Hualien	-	-	-	-	-	-	-	-	24,000	-	-	-
臺北港 Taipei	-	-	24,069	2,481	2,194	-	-	5,261	3,490	-	42	1,089
蘇澳港 Suao	-	-	-	-	-	-	-	-	66,432	-	-	-
安平港 Anping	11,911	-	-	-	-	-	-	-	4,200	-	-	-
<b>111年 2022</b>	<b>218,477</b>	<b>-</b>	<b>39,491</b>	<b>5,195</b>	<b>1,935</b>	<b>-</b>	<b>-</b>	<b>44,640</b>	<b>222,216</b>	<b>48,550</b>	<b>-</b>	<b>12,223</b>
基隆港 Keelung	3	-	-	-	-	-	-	-	-	-	-	-
臺中港 Taichung	66,969	-	12,473	-	-	-	-	-	1,850	-	-	9,906
高雄港 Kaohsiung	142,352	-	-	-	-	-	-	36,257	133,647	48,550	-	1,006
花蓮港 Hualien	-	-	-	-	-	-	-	-	30,001	-	-	-
臺北港 Taipei	-	-	27,018	5,195	1,935	-	-	8,383	4,759	-	-	1,311
蘇澳港 Suao	-	-	-	-	-	-	-	-	50,909	-	-	-
安平港 Anping	9,153	-	-	-	-	-	-	-	1,050	-	-	-
<b>112年 2023</b>	<b>194,779</b>	<b>-</b>	<b>46,411</b>	<b>7,255</b>	<b>1,857</b>	<b>-</b>	<b>-</b>	<b>68,844</b>	<b>103,716</b>	<b>2</b>	<b>-</b>	<b>7,029</b>
基隆港 Keelung	-	-	-	-	-	-	-	-	-	-	-	-
臺中港 Taichung	62,040	-	17,000	-	-	-	-	-	21,964	-	-	6,000
高雄港 Kaohsiung	121,810	-	-	-	-	-	-	57,327	18,681	2	-	-
花蓮港 Hualien	-	-	-	-	-	-	-	-	39,500	-	-	-
臺北港 Taipei	-	-	29,411	7,255	1,857	-	-	11,517	5,932	-	-	1,029
蘇澳港 Suao	-	-	-	-	-	-	-	-	17,011	-	-	-
安平港 Anping	10,929	-	-	-	-	-	-	-	628	-	-	-

資料來源：依據基隆、臺中、高雄、花蓮分公司及臺北、蘇澳、安平營運處'2525-02-09'公務報表。

Source: Keelung, Taichung, Kaohsiung, Hualien Branches, and Taipei, Suao, Anping Branch Offices

表15. 出港散裝貨物按地區分(續2)

Table 15. Outbound Bulk Cargo by Trade Area (Cont. 2)

單位：公噸 Unit: M.T.

年 別 Year	國 外 Foreign Country								
	美國 U. S. A.	加拿大 Canada	墨西哥 Mexico	中美洲 其他地區 Other Central American Areas	巴西 Brazil	南美洲 其他地區 Other South American Areas	澳洲 Australia	紐西蘭 New Zealand	大洋洲 其他地區 Other Oceania Areas
<b>110年 2021</b>	<b>948,316</b>	<b>17,634</b>	<b>36,056</b>	<b>24,843</b>	<b>3,701</b>	<b>5</b>	<b>350,325</b>	<b>12</b>	<b>10,986</b>
基隆港 Keelung	107	-	9	-	-	-	-	-	-
臺中港 Taichung	11,820	-	-	-	990	-	13,461	-	-
高雄港 Kaohsiung	313,111	17,628	36,040	24,679	2,711	5	335,838	12	16
花蓮港 Hualien	622,807	-	-	-	-	-	-	-	-
臺北港 Taipei	471	6	7	164	-	-	26	-	-
蘇澳港 Suao	-	-	-	-	-	-	-	-	10,970
安平港 Anping	-	-	-	-	-	-	1,000	-	-
<b>111年 2022</b>	<b>794,119</b>	<b>12,341</b>	<b>67,594</b>	<b>24,929</b>	<b>2,101</b>	<b>4,500</b>	<b>704,858</b>	<b>225</b>	<b>10,513</b>
基隆港 Keelung	123	-	-	-	-	-	-	-	-
臺中港 Taichung	34,238	-	2,050	-	-	4,500	9,121	-	-
高雄港 Kaohsiung	241,416	12,341	65,544	24,733	2,101	-	695,737	225	13
花蓮港 Hualien	517,115	-	-	-	-	-	-	-	-
臺北港 Taipei	1,227	-	-	196	-	-	-	-	-
蘇澳港 Suao	-	-	-	-	-	-	-	-	10,500
安平港 Anping	-	-	-	-	-	-	-	-	-
<b>112年 2023</b>	<b>679,482</b>	<b>2,039</b>	<b>8,373</b>	<b>24,330</b>	<b>3</b>	<b>9,004</b>	<b>496,877</b>	<b>2,001</b>	<b>11,192</b>
基隆港 Keelung	46	-	-	-	-	-	-	-	-
臺中港 Taichung	23,057	-	-	-	-	9,004	3,513	-	2,300
高雄港 Kaohsiung	344,258	2,039	8,373	24,330	3	-	493,364	1	2,592
花蓮港 Hualien	311,940	-	-	-	-	-	-	-	3,500
臺北港 Taipei	181	-	-	-	-	-	-	-	-
蘇澳港 Suao	-	-	-	-	-	-	-	2,000	2,800
安平港 Anping	-	-	-	-	-	-	-	-	-

資料來源：依據基隆、臺中、高雄、花蓮分公司及臺北、蘇澳、安平營運處'2525-02-09'公務報表。

Source: Keelung, Taichung, Kaohsiung, Hualien Branches, and Taipei, Suao, Anping Branch Offices

表15. 出港散裝貨物按地區分(續完)

Table 15. Outbound Bulk Cargo by Trade Area (End)

年 別 Year		單 位：公噸 Unit: M.T.									國內 Domestic Area
		國 外 Foreign Country									
		比利時 Belgium	法國 France	德國 Germany	義大利 Italy	荷蘭 Netherlands	英國 United Kingdom	西班牙 Spain	瑞典 Sweden	歐 洲 其他地區 Other European Areas	
<b>110年</b>	<b>2021</b>	<b>31,203</b>	<b>7</b>	<b>68</b>	<b>34,048</b>	<b>33,665</b>	<b>221</b>	<b>38,498</b>	<b>-</b>	<b>2,743</b>	<b>14,155,514</b>
基隆港	Keelung	-	-	2	-	-	-	-	-	-	102,941
臺中港	Taichung	11,432	-	-	11,006	22,051	-	37,860	-	-	680,436
高雄港	Kaohsiung	19,377	7	61	23,042	11,612	220	638	-	2,712	5,485,668
花蓮港	Hualien	-	-	-	-	-	-	-	-	-	5,881,453
臺北港	Taipei	394	-	5	-	2	1	-	-	31	873,167
蘇澳港	Suao	-	-	-	-	-	-	-	-	-	816,501
安平港	Anping	-	-	-	-	-	-	-	-	-	315,348
<b>111年</b>	<b>2022</b>	<b>17,409</b>	<b>19,388</b>	<b>161</b>	<b>38,754</b>	<b>168,021</b>	<b>1,574</b>	<b>17,793</b>	<b>-</b>	<b>3,019</b>	<b>14,540,273</b>
基隆港	Keelung	-	-	-	-	-	-	-	-	8	297,671
臺中港	Taichung	2,504	-	-	-	50,886	-	12,425	-	-	725,819
高雄港	Kaohsiung	14,905	19,388	161	38,754	117,131	1,573	5,368	-	3,010	5,409,532
花蓮港	Hualien	-	-	-	-	-	-	-	-	-	5,829,308
臺北港	Taipei	-	-	-	-	4	1	-	-	1	807,140
蘇澳港	Suao	-	-	-	-	-	-	-	-	-	848,399
安平港	Anping	-	-	-	-	-	-	-	-	-	622,404
<b>112年</b>	<b>2023</b>	<b>70,848</b>	<b>10</b>	<b>30</b>	<b>5,624</b>	<b>37,793</b>	<b>6</b>	<b>28,829</b>	<b>-</b>	<b>18</b>	<b>14,319,206</b>
基隆港	Keelung	-	-	-	-	-	-	-	-	-	65,356
臺中港	Taichung	1,000	-	-	-	30,717	-	28,827	-	-	702,770
高雄港	Kaohsiung	69,848	10	27	5,624	7,076	4	2	-	17	5,789,079
花蓮港	Hualien	-	-	-	-	-	-	-	-	-	5,445,976
臺北港	Taipei	-	-	3	-	-	2	-	-	1	1,095,383
蘇澳港	Suao	-	-	-	-	-	-	-	-	-	974,660
安平港	Anping	-	-	-	-	-	-	-	-	-	245,982

資料來源：依據基隆、臺中、高雄、花蓮分公司及臺北、蘇澳、安平營運處'2525-02-09'公務報表。

Source: Keelung, Taichung, Kaohsiung, Hualien Branches, and Taipei, Suao, Anping Branch Offices

表16. 進港貨櫃貨物量按貨品分

Table 16. Inbound Containerized Cargo by Merchandise

單位：公噸 Unit: M.T.

年 別 Year	總計 Grand Total	國 外 Foreign Country							
		計 Count	動物產品 Animal Products	植物產品 Vegetable Products	動植物油脂及其分解物 Animal or Vegetable Fats and Oils and the Cleavage Products thereof	調製食品、飲料、菸酒類 Prepared Food, Beverages, Tobacco and Alcohol	礦產品 Mineral Products	化學或有關工業產品 Products of the Chemical or Allied Industries	塑膠橡膠及其製品 Plastics, Rubber and the Products thereof
<b>110年 2021</b>	<b>33,409,583</b>	<b>33,409,583</b>	<b>908,106</b>	<b>3,918,705</b>	<b>148,066</b>	<b>2,285,454</b>	<b>2,359,110</b>	<b>4,171,926</b>	<b>2,718,278</b>
基隆港 Keelung	5,790,902	5,790,902	227,437	304,438	28,977	350,149	244,554	955,192	645,020
臺中港 Taichung	5,350,269	5,350,269	25,321	312,532	13,980	221,023	470,231	826,608	595,550
高雄港 Kaohsiung	19,169,019	19,169,019	597,836	3,082,472	85,884	1,380,135	1,526,197	1,894,328	1,156,824
臺北港 Taipei	3,099,393	3,099,393	57,512	219,263	19,225	334,147	118,128	495,798	320,884
蘇澳港 Suao	-	-	-	-	-	-	-	-	-
<b>111年 2022</b>	<b>31,147,128</b>	<b>31,147,128</b>	<b>1,006,623</b>	<b>3,994,886</b>	<b>136,572</b>	<b>2,339,319</b>	<b>2,176,313</b>	<b>3,717,408</b>	<b>2,527,528</b>
基隆港 Keelung	5,736,238	5,736,238	220,544	313,083	30,223	345,261	214,244	908,974	610,073
臺中港 Taichung	4,672,105	4,672,105	23,969	290,399	19,910	200,980	393,571	755,051	529,841
高雄港 Kaohsiung	18,312,268	18,312,268	706,971	3,197,619	71,834	1,453,903	1,445,957	1,722,826	1,173,209
臺北港 Taipei	2,426,517	2,426,517	55,139	193,785	14,605	339,175	122,541	330,557	214,405
蘇澳港 Suao	-	-	-	-	-	-	-	-	-
<b>112年 2023</b>	<b>29,279,756</b>	<b>29,279,756</b>	<b>1,027,410</b>	<b>3,495,314</b>	<b>117,136</b>	<b>2,375,657</b>	<b>2,157,462</b>	<b>3,322,049</b>	<b>2,317,594</b>
基隆港 Keelung	5,065,685	5,065,685	225,068	277,865	22,464	364,032	201,374	807,285	568,472
臺中港 Taichung	4,975,912	4,975,912	21,826	266,766	22,431	245,828	527,866	769,915	493,853
高雄港 Kaohsiung	16,851,051	16,851,051	743,311	2,806,918	56,413	1,392,670	1,275,427	1,441,767	1,041,720
臺北港 Taipei	2,387,108	2,387,108	37,205	143,765	15,828	373,127	152,795	303,082	213,549
蘇澳港 Suao	-	-	-	-	-	-	-	-	-

資料來源：依據基隆、臺中、高雄、花蓮分公司及臺北、蘇澳、安平營運處'2525-02-10'公務報表。

Source: Keelung, Taichung, Kaohsiung, Hualien Branches, and Taipei, Suao, Anping Branch Offices

表16. 進港貨櫃貨物量按貨品分(續1)

Table16. Inbound Containerized Cargo by Merchandise (Cont.1)

單位：公噸 Unit: M.T.

年 別 Year	國 外 Foreign Country								
	皮革毛皮及其製品 Leather and the Products thereof	木竹、籐製材及其製 品 Wood, Bamboo and Rattan Products	紙漿、紙、紙製印刷 品 Pulp, Paper, Allied Product & Printed Matter	紡織品及其製品 Textiles and Textile Products	鞋帽傘、羽毛及其製 品 Footwear, Headgear, Umbrellas, Feathers and the Products thereof	非金屬礦產製品 Non-metallic Mineral Products	珍珠寶石貴金屬 Pearl, Precious Stones and Precious Metals	卑金屬及其製品 Base Metals and the Products thereof	
<b>110年 2021</b>	<b>92,778</b>	<b>2,039,159</b>	<b>3,388,112</b>	<b>570,199</b>	<b>30,223</b>	<b>1,483,181</b>	<b>6,204</b>	<b>6,667,921</b>	
基隆港 Keelung	12,996	151,578	462,114	166,861	16,835	348,377	3,789	878,769	
臺中港 Taichung	20,551	403,209	647,614	123,537	5,231	295,784	63	833,874	
高雄港 Kaohsiung	57,635	1,394,017	1,665,848	226,495	5,724	645,300	1,359	4,663,004	
臺北港 Taipei	1,596	90,355	612,536	53,306	2,433	193,720	993	292,274	
蘇澳港 Suao	-	-	-	-	-	-	-	-	
<b>111年 2022</b>	<b>71,482</b>	<b>1,801,011</b>	<b>2,983,989</b>	<b>503,617</b>	<b>37,244</b>	<b>1,428,654</b>	<b>2,609</b>	<b>5,853,485</b>	
基隆港 Keelung	13,710	137,449	433,340	174,219	20,988	350,235	958	959,029	
臺中港 Taichung	16,798	328,922	542,604	104,525	5,865	298,992	23	663,517	
高雄港 Kaohsiung	39,052	1,268,812	1,607,302	195,285	7,733	626,120	1,512	3,957,771	
臺北港 Taipei	1,922	65,828	400,743	29,588	2,658	153,307	116	273,168	
蘇澳港 Suao	-	-	-	-	-	-	-	-	
<b>112年 2023</b>	<b>65,358</b>	<b>1,684,031</b>	<b>3,003,154</b>	<b>470,955</b>	<b>37,699</b>	<b>1,302,262</b>	<b>3,290</b>	<b>5,546,713</b>	
基隆港 Keelung	17,127	121,586	322,543	164,991	20,239	295,392	930	758,493	
臺中港 Taichung	14,909	331,600	694,040	111,825	6,190	313,455	27	679,832	
高雄港 Kaohsiung	31,167	1,151,732	1,612,132	161,797	6,762	518,855	1,191	3,861,344	
臺北港 Taipei	2,155	79,113	374,439	32,342	4,508	174,560	1,142	247,044	
蘇澳港 Suao	-	-	-	-	-	-	-	-	

資料來源：依據基隆、臺中、高雄、花蓮分公司及臺北、蘇澳、安平營運處'2525-02-10'公務報表。

Source: Keelung, Taichung, Kaohsiung, Hualien Branches, and Taipei, Suao, Anping Branch Offices

表16. 進港貨櫃貨物量按貨品分(續完)

Table 16. Inbound Containerized Cargo by Merchandise (End)

單位：公噸 Unit: M.T.

年 別 Year	國 外 Foreign Country						國 內 Domestic Area
	機械電力電器及其製品 Machinery, Electrical Machinery, Apparatus, and Parts and Accessories of such Products	運輸工具 Transportation Equipments	精密儀器設備 Precision Instruments and Equipments	武器彈藥及其零附件 Arms, Ammunition and the Accessories Thereof	雜項製品 Miscellaneous	藝術品古董 Artwork and Antiques	
<b>110年 2021</b>	<b>1,654,857</b>	<b>383,820</b>	<b>74,210</b>	<b>417</b>	<b>508,767</b>	<b>90</b>	-
基隆港 Keelung	720,399	81,619	30,919	137	160,704	38	-
臺中港 Taichung	304,566	105,070	12,578	116	132,817	14	-
高雄港 Kaohsiung	475,344	141,026	22,576	142	146,838	35	-
臺北港 Taipei	154,548	56,105	8,137	22	68,408	3	-
蘇澳港 Suao	-	-	-	-	-	-	-
<b>111年 2022</b>	<b>1,686,964</b>	<b>347,367</b>	<b>64,559</b>	<b>673</b>	<b>466,730</b>	<b>95</b>	-
基隆港 Keelung	712,307	93,815	25,722	106	171,908	50	-
臺中港 Taichung	278,599	87,882	11,606	115	118,929	7	-
高雄港 Kaohsiung	570,286	129,551	20,522	452	115,517	34	-
臺北港 Taipei	125,772	36,119	6,709	-	60,376	4	-
蘇澳港 Suao	-	-	-	-	-	-	-
<b>112年 2023</b>	<b>1,523,543</b>	<b>321,834</b>	<b>56,283</b>	<b>388</b>	<b>451,443</b>	<b>181</b>	-
基隆港 Keelung	623,889	94,385	20,642	63	158,747	98	-
臺中港 Taichung	257,465	67,452	10,259	94	140,237	42	-
高雄港 Kaohsiung	522,402	120,330	17,925	230	86,928	30	-
臺北港 Taipei	119,787	39,667	7,457	1	65,531	11	-
蘇澳港 Suao	-	-	-	-	-	-	-

資料來源：依據基隆、臺中、高雄、花蓮分公司及臺北、蘇澳、安平營運處'2525-02-10'公務報表。

Source: Keelung, Taichung, Kaohsiung, Hualien Branches, and Taipei, Suao, Anping Branch Offices

表17. 進港貨櫃貨物量按地區分

Table 17. Inbound Containerized Cargo by Trade Area

單位：公噸 Unit: M.T.

年 別 Year	總計 Grand Total	國 外 Foreign Country										
		計 Count	日本 Japan	南韓 South Korea	香港 Hong Kong	中國大陸 Mainland China	俄羅斯 Russia	越南 Vietnam	泰國 Thailand	馬來西亞 Malaysia	新加坡 Singapore	菲律賓 The Philippines
<b>110年 2021</b>	<b>33,409,583</b>	<b>33,409,583</b>	<b>3,105,565</b>	<b>1,295,574</b>	<b>671,185</b>	<b>7,476,598</b>	<b>251,177</b>	<b>1,960,263</b>	<b>1,450,949</b>	<b>927,548</b>	<b>460,081</b>	<b>176,218</b>
基隆港 Keelung	5,790,902	5,790,902	718,653	283,441	299,630	2,567,248	55,985	149,007	216,565	27,345	18,856	1,277
臺中港 Taichung	5,350,269	5,350,269	798,548	301,709	152,820	1,868,394	38,145	321,958	381,277	198,959	41,889	3,483
高雄港 Kaohsiung	19,169,019	19,169,019	923,488	485,326	194,632	2,653,222	149,142	1,401,609	562,697	511,679	292,758	170,573
臺北港 Taipei	3,099,393	3,099,393	664,876	225,098	24,103	387,734	7,905	87,689	290,410	189,565	106,578	885
蘇澳港 Suao	-	-	-	-	-	-	-	-	-	-	-	-
<b>111年 2022</b>	<b>31,147,128</b>	<b>31,147,128</b>	<b>2,893,208</b>	<b>1,082,593</b>	<b>583,531</b>	<b>7,124,251</b>	<b>138,756</b>	<b>1,972,364</b>	<b>1,361,400</b>	<b>852,545</b>	<b>460,535</b>	<b>187,359</b>
基隆港 Keelung	5,736,238	5,736,238	832,045	286,202	264,469	2,441,424	28,458	179,874	181,304	22,870	26,178	1,857
臺中港 Taichung	4,672,105	4,672,105	743,692	231,509	143,565	1,794,195	12,978	302,731	321,247	139,659	41,030	2,758
高雄港 Kaohsiung	18,312,268	18,312,268	852,430	395,304	162,732	2,550,123	70,692	1,425,869	571,554	545,864	330,038	182,455
臺北港 Taipei	2,426,517	2,426,517	465,041	169,578	12,765	338,509	26,628	63,890	287,295	144,152	63,289	289
蘇澳港 Suao	-	-	-	-	-	-	-	-	-	-	-	-
<b>112年 2023</b>	<b>29,279,756</b>	<b>29,279,756</b>	<b>2,612,784</b>	<b>1,077,294</b>	<b>564,717</b>	<b>7,019,481</b>	<b>32,058</b>	<b>1,891,974</b>	<b>1,232,571</b>	<b>820,222</b>	<b>380,861</b>	<b>190,680</b>
基隆港 Keelung	5,065,685	5,065,685	661,523	255,640	246,468	2,281,078	4,189	139,151	194,632	24,097	13,492	4,416
臺中港 Taichung	4,975,912	4,975,912	785,296	231,430	150,292	1,849,918	24,908	327,996	265,254	140,504	44,346	635
高雄港 Kaohsiung	16,851,051	16,851,051	753,364	412,807	155,273	2,438,298	2,961	1,312,000	536,812	478,119	235,291	185,578
臺北港 Taipei	2,387,108	2,387,108	412,601	177,417	12,684	450,187	-	112,827	235,873	177,502	87,732	51
蘇澳港 Suao	-	-	-	-	-	-	-	-	-	-	-	-

資料來源：依據基隆、臺中、高雄、花蓮分公司及臺北、蘇澳、安平營運處'2525-02-10'公務報表。

Source: Keelung, Taichung, Kaohsiung, Hualien Branches, and Taipei, Suao, Anping Branch Offices

表17. 進港貨櫃貨物量按地區分(續1)

Table 17. Inbound Containerized Cargo by Trade Area (Cont.1)

單位：公噸 Unit: M.T.

年 別 Year	Foreign Country												
	印尼 Indonesia	印度 India	伊朗 Iran	沙烏地 阿拉伯 Saudi Arabia	科威特 Kuwait	巴基斯坦 Pakistan	土耳其 Turkey	阿拉伯聯 合大公國 United Arab Emirates	亞 洲 其他地區 Other Asian Areas	南非 South Africa	象牙海岸 Ivory Coast	埃及 Egypt	非 洲 其他地區 Other African Areas
<b>110年 2021</b>	<b>802,932</b>	<b>998,378</b>	<b>4,202</b>	<b>138,836</b>	<b>19,034</b>	<b>56,019</b>	<b>255,871</b>	<b>335,171</b>	<b>373,516</b>	<b>191,285</b>	<b>778</b>	<b>14,813</b>	<b>109,313</b>
基隆港 Keelung	39,876	49,891	-	8,295	396	11,934	13,508	8,816	37,170	24,611	147	1,881	13,765
臺中港 Taichung	112,944	178,059	1,611	19,682	5,742	4,814	26,085	27,006	35,332	13,212	197	307	17,526
高雄港 Kaohsiung	520,571	641,499	2,591	82,064	12,505	34,544	215,835	294,260	262,044	151,636	434	10,287	76,661
臺北港 Taipei	129,541	128,929	-	28,795	391	4,727	443	5,089	38,970	1,826	-	2,338	1,361
蘇澳港 Suao	-	-	-	-	-	-	-	-	-	-	-	-	-
<b>111年 2022</b>	<b>694,297</b>	<b>912,386</b>	<b>3,948</b>	<b>132,087</b>	<b>14,267</b>	<b>52,811</b>	<b>207,731</b>	<b>329,947</b>	<b>334,391</b>	<b>187,023</b>	<b>756</b>	<b>11,437</b>	<b>112,989</b>
基隆港 Keelung	39,285	47,155	-	4,031	1,980	13,946	8,728	17,001	24,881	23,795	63	1,848	11,116
臺中港 Taichung	55,090	160,541	845	6,753	9,306	3,431	16,563	91,985	29,843	11,215	202	105	17,668
高雄港 Kaohsiung	501,895	606,204	3,103	105,247	2,981	34,671	182,414	218,658	274,327	151,578	491	8,647	83,134
臺北港 Taipei	98,027	98,486	-	16,056	-	763	26	2,303	5,340	435	-	837	1,071
蘇澳港 Suao	-	-	-	-	-	-	-	-	-	-	-	-	-
<b>112年 2023</b>	<b>719,988</b>	<b>809,407</b>	<b>2,212</b>	<b>141,873</b>	<b>21,188</b>	<b>50,679</b>	<b>181,399</b>	<b>232,954</b>	<b>279,900</b>	<b>177,694</b>	<b>101</b>	<b>19,616</b>	<b>75,462</b>
基隆港 Keelung	30,932	52,710	10	11,316	398	12,852	9,732	19,044	25,608	9,313	-	879	14,093
臺中港 Taichung	73,463	209,361	1,114	17,069	11,903	8,193	3,966	50,360	28,571	12,832	101	814	9,158
高雄港 Kaohsiung	468,308	467,727	1,088	97,448	8,887	29,120	167,566	160,729	214,447	155,547	-	11,618	51,518
臺北港 Taipei	147,285	79,609	-	16,040	-	514	135	2,821	11,274	2	-	6,305	693
蘇澳港 Suao	-	-	-	-	-	-	-	-	-	-	-	-	-

資料來源：依據基隆、臺中、高雄、花蓮分公司及臺北、蘇澳、安平營運處'2525-02-10'公務報表。

Source: Keelung, Taichung, Kaohsiung, Hualien Branches, and Taipei, Suao, Anping Branch Offices



表17. 進港貨櫃貨物量按地區分(續2)

Table 17. Inbound Containerized Cargo by Trade Area (Cont. 2)

單位：公噸 Unit: M.T.

年 別 Year	Foreign Country											
	美國 U. S. A.	加拿大 Canada	北美洲 其他地區 Other North American Areas	多明尼加 Dominican Republic	墨西哥 Mexico	巴拿馬 Panam	中美洲 其他地區 Other Central American Areas	阿根廷 Argentina	巴西 Brazil	智利 Chile	秘魯 Peru	南美洲 其他地區 Other South American Areas
<b>110年 2021</b>	<b>5,790,863</b>	<b>862,773</b>	<b>1</b>	<b>183,051</b>	<b>106,967</b>	<b>52,299</b>	<b>441,519</b>	<b>42,117</b>	<b>188,826</b>	<b>352,656</b>	<b>79,985</b>	<b>248,119</b>
基隆港 Keelung	370,863	16,792	-	2,387	12,784	9,204	36,151	3,383	16,300	212,579	7,232	22,041
臺中港 Taichung	329,663	14,093	-	17,213	22,335	20,129	66,106	10,674	39,840	28,871	682	14,086
高雄港 Kaohsiung	4,469,283	830,735	1	163,451	71,825	22,957	338,212	25,353	125,490	110,859	71,835	210,415
臺北港 Taipei	621,054	1,153	-	-	23	9	1,050	2,707	7,196	347	236	1,577
蘇澳港 Suao	-	-	-	-	-	-	-	-	-	-	-	-
<b>111年 2022</b>	<b>5,405,476</b>	<b>712,109</b>	<b>5</b>	<b>180,881</b>	<b>74,930</b>	<b>49,053</b>	<b>399,615</b>	<b>36,906</b>	<b>241,901</b>	<b>322,114</b>	<b>83,135</b>	<b>181,598</b>
基隆港 Keelung	449,355	14,541	-	19,786	6,427	6,735	27,795	5,012	17,087	183,728	6,103	21,506
臺中港 Taichung	147,032	26,972	-	8,814	13,027	8,099	59,435	7,346	36,367	22,417	794	16,795
高雄港 Kaohsiung	4,330,357	669,722	5	152,281	55,414	34,219	312,385	23,654	184,724	115,864	76,190	142,956
臺北港 Taipei	478,732	874	-	-	62	-	-	894	3,723	105	48	341
蘇澳港 Suao	-	-	-	-	-	-	-	-	-	-	-	-
<b>112年 2023</b>	<b>5,159,796</b>	<b>653,371</b>	<b>45</b>	<b>244,215</b>	<b>77,846</b>	<b>75,521</b>	<b>356,969</b>	<b>25,137</b>	<b>149,181</b>	<b>264,444</b>	<b>56,350</b>	<b>125,279</b>
基隆港 Keelung	402,013	14,039	-	3,852	5,013	4,819	23,768	3,488	11,518	144,018	8,415	18,147
臺中港 Taichung	144,715	46,588	-	45,149	6,979	20,039	33,388	4,351	26,435	16,678	41	20,952
高雄港 Kaohsiung	4,277,446	590,838	45	194,980	65,846	50,663	299,663	17,298	109,791	103,190	47,882	86,141
臺北港 Taipei	335,622	1,906	-	234	8	-	150	-	1,437	558	12	39
蘇澳港 Suao	-	-	-	-	-	-	-	-	-	-	-	-

資料來源：依據基隆、臺中、高雄、花蓮分公司及臺北、蘇澳、安平營運處'2525-02-10'公務報表。

Source: Keelung, Taichung, Kaohsiung, Hualien Branches, and Taipei, Suao, Anping Branch Offices

表17. 進港貨櫃貨物量按地區分(續完)

Table 17. Inbound Containerized Cargo by Trade Area (End)

單位：公噸 Unit: M. T.

年 別 Year	國 外 Foreign Country													國內 Domestic Area
	澳洲 Australia	紐西蘭 New Zealand	大洋洲 其他地區 Other Oceania Areas	比利時 Belgium	法國 France	德國 Germany	義大利 Italy	荷蘭 Netherlands	英國 United Kingdom	西班牙 Spain	瑞典 Sweden	芬蘭 Finland	歐 洲 其他地區 Other European Areas	
<b>110年 2021</b>	<b>1,158,955</b>	<b>345,975</b>	<b>36,507</b>	<b>259,530</b>	<b>116,893</b>	<b>415,630</b>	<b>226,298</b>	<b>418,103</b>	<b>183,866</b>	<b>182,221</b>	<b>87,551</b>	<b>136,110</b>	<b>417,462</b>	-
基隆港 Keelung	30,028	214,589	1,303	24,858	21,363	34,002	39,959	39,292	12,330	23,892	6,532	14,075	70,666	-
臺中港 Taichung	32,645	11,416	362	21,523	3,820	13,232	28,440	24,464	16,358	10,685	5,012	20,511	48,410	-
高雄港 Kaohsiung	1,096,176	119,933	34,842	211,937	88,768	329,937	155,753	304,027	139,884	145,302	72,133	92,534	287,320	-
臺北港 Taipei	106	37	-	1,212	2,942	38,459	2,146	50,320	15,294	2,342	3,874	8,990	11,066	-
蘇澳港 Suao	-	-	-	-	-	-	-	-	-	-	-	-	-	-
<b>111年 2022</b>	<b>1,327,660</b>	<b>333,541</b>	<b>24,259</b>	<b>178,433</b>	<b>102,745</b>	<b>422,997</b>	<b>226,953</b>	<b>391,098</b>	<b>109,868</b>	<b>204,604</b>	<b>86,198</b>	<b>95,383</b>	<b>305,054</b>	-
基隆港 Keelung	86,769	202,706	1,206	13,830	16,214	28,716	32,634	19,129	18,810	27,779	11,359	8,193	52,308	-
臺中港 Taichung	66,956	12,014	359	5,943	1,817	4,278	20,028	11,438	5,173	10,669	4,559	3,663	41,199	-
高雄港 Kaohsiung	1,173,887	118,756	22,652	157,058	82,281	344,646	170,935	308,690	74,203	159,317	67,249	76,312	198,100	-
臺北港 Taipei	48	65	42	1,602	2,433	45,357	3,356	51,841	11,682	6,839	3,031	7,215	13,447	-
蘇澳港 Suao	-	-	-	-	-	-	-	-	-	-	-	-	-	-
<b>112年 2023</b>	<b>1,307,158</b>	<b>310,228</b>	<b>26,471</b>	<b>181,749</b>	<b>87,218</b>	<b>395,546</b>	<b>183,391</b>	<b>356,214</b>	<b>141,967</b>	<b>156,481</b>	<b>86,103</b>	<b>79,806</b>	<b>244,155</b>	-
基隆港 Keelung	21,783	186,621	1,337	15,548	12,973	23,118	33,909	20,855	11,966	17,836	10,716	8,747	49,613	-
臺中港 Taichung	179,086	21,239	799	16,015	2,358	10,771	12,522	34,222	33,770	5,373	10,510	6,999	29,449	-
高雄港 Kaohsiung	1,106,163	102,349	24,236	146,176	71,088	318,091	135,891	270,191	84,938	131,127	58,517	58,342	155,653	-
臺北港 Taipei	126	19	99	4,010	799	43,566	1,069	30,946	11,293	2,145	6,360	5,718	9,440	-
蘇澳港 Suao	-	-	-	-	-	-	-	-	-	-	-	-	-	-

資料來源：依據基隆、臺中、高雄、花蓮分公司及臺北、蘇澳、安平營運處'2525-02-10'公務報表。

Source: Keelung, Taichung, Kaohsiung, Hualien Branches, and Taipei, Suao, Anping Branch Offices

表18. 出港貨櫃貨物量按貨品分

Table 18. Outbound Containerized Cargo by Merchandise

單位：公噸 Unit: M.T.

年 別 Year	總計 Grand Total	國 外 Foreign Country							
		計 Count	動物產品 Animal Products	植物產品 Vegetable Products	動植物油脂及其分 解物 Animal or Vegetable Fats and Oils and Their Cleavage	調製食品、飲料、 菸酒類 Prepared Food, Beverages, Tobacco and Alcohol	礦產品 Mineral Products	化學或有關 工業產品 Products of the Chemical or Allied Industries	塑膠橡膠及 其製品 Plastics, Rubber and the Products thereof
<b>110年 2021</b>	<b>33,321,628</b>	<b>33,321,628</b>	<b>227,032</b>	<b>378,155</b>	<b>68,738</b>	<b>896,454</b>	<b>540,567</b>	<b>4,858,891</b>	<b>11,884,702</b>
基隆港 Keelung	3,303,880	3,303,880	15,055	12,102	12,006	123,487	19,378	669,827	914,455
臺中港 Taichung	6,478,144	6,478,144	16,336	106,224	20,994	163,049	309,156	945,055	2,209,002
高雄港 Kaohsiung	19,779,017	19,779,017	173,597	231,621	30,248	486,122	175,389	2,442,549	7,684,377
臺北港 Taipei	3,760,587	3,760,587	22,044	28,208	5,490	123,796	36,644	801,460	1,076,868
蘇澳港 Suao	-	-	-	-	-	-	-	-	-
<b>111年 2022</b>	<b>29,530,880</b>	<b>29,530,880</b>	<b>171,875</b>	<b>280,995</b>	<b>62,968</b>	<b>793,527</b>	<b>511,238</b>	<b>4,277,808</b>	<b>10,328,850</b>
基隆港 Keelung	3,004,393	3,004,393	10,693	11,149	15,712	109,120	17,346	628,727	762,249
臺中港 Taichung	5,942,988	5,942,988	13,899	62,182	23,741	140,902	306,139	815,236	1,978,372
高雄港 Kaohsiung	17,430,822	17,430,822	133,640	202,052	20,747	434,382	163,753	2,184,707	6,591,395
臺北港 Taipei	3,152,677	3,152,677	13,643	5,612	2,768	109,123	24,000	649,138	996,834
蘇澳港 Suao	-	-	-	-	-	-	-	-	-
<b>112年 2023</b>	<b>26,808,657</b>	<b>26,808,657</b>	<b>198,046</b>	<b>268,981</b>	<b>73,705</b>	<b>778,864</b>	<b>425,069</b>	<b>4,060,235</b>	<b>9,559,433</b>
基隆港 Keelung	2,792,221	2,792,221	23,184	13,806	9,104	102,492	13,219	615,662	717,362
臺中港 Taichung	5,220,241	5,220,241	13,598	56,615	32,588	148,904	244,672	680,981	1,729,297
高雄港 Kaohsiung	15,917,135	15,917,135	142,548	186,553	28,872	422,481	149,389	2,162,562	6,175,983
臺北港 Taipei	2,878,060	2,878,060	18,716	12,007	3,141	104,987	17,789	600,030	936,791
蘇澳港 Suao	1,000	1,000	-	-	-	-	-	1,000	-

資料來源：依據基隆、臺中、高雄、花蓮分公司及臺北、蘇澳、安平營運處'2525-02-11'公務報表。

Source: Keelung, Taichung, Kaohsiung, Hualien Branches, and Taipei, Suao, Anping Branch Offices

表18. 出港貨櫃貨物量按貨品分(續1)

Table 18. Outbound Containerized Cargo by Merchandise (Cont.1)

單位：公噸 Unit: M.T.

年 別 Year	國 外 Foreign Country								
	皮革毛皮及其製品 Leather and the Products thereof	木竹、藤製材及其製 品 Wood, Bamboo and Rattan Products	紙漿、紙、紙製印刷 品 Pulp, Paper, Allied Product & Printed Matter	紡織品及其製品 Textiles and Textile Products	鞋帽傘、羽毛及 其製品 Footwear, Headgear, Umbrellas, Feathers and the Products thereof	非金屬礦產製品 Non-metallic Mineral Products	珍珠寶石貴金屬 Pearl, Precious Stones and Precious Metals	卑金屬及其製品 Base Metals and the Products thereof	
<b>110年 2021</b>	<b>38,780</b>	<b>39,908</b>	<b>2,030,061</b>	<b>1,549,404</b>	<b>19,297</b>	<b>700,479</b>	<b>1,988</b>	<b>5,633,619</b>	
基隆港 Keelung	1,279	2,906	217,963	312,363	1,223	92,426	52	368,191	
臺中港 Taichung	10,351	10,013	925,730	360,828	4,631	186,560	185	515,830	
高雄港 Kaohsiung	25,146	24,049	653,500	635,662	10,691	314,398	1,487	4,342,772	
臺北港 Taipei	2,004	2,940	232,868	240,551	2,752	107,095	264	406,826	
蘇澳港 Suao	-	-	-	-	-	-	-	-	
<b>111年 2022</b>	<b>38,663</b>	<b>36,310</b>	<b>2,130,606</b>	<b>1,386,070</b>	<b>19,396</b>	<b>598,953</b>	<b>1,669</b>	<b>5,077,300</b>	
基隆港 Keelung	1,148	1,831	214,737	296,861	1,076	78,845	32	352,204	
臺中港 Taichung	11,614	9,153	1,068,589	313,755	4,484	174,619	315	419,405	
高雄港 Kaohsiung	24,181	22,128	650,910	578,916	11,247	261,135	1,083	3,987,899	
臺北港 Taipei	1,720	3,198	196,370	196,538	2,589	84,354	239	317,792	
蘇澳港 Suao	-	-	-	-	-	-	-	-	
<b>112年 2023</b>	<b>29,051</b>	<b>31,095</b>	<b>2,144,520</b>	<b>1,132,073</b>	<b>13,895</b>	<b>538,040</b>	<b>2,090</b>	<b>4,383,369</b>	
基隆港 Keelung	1,025	2,117	225,821	224,973	839	74,391	65	324,783	
臺中港 Taichung	7,946	5,165	1,055,513	245,711	3,681	185,422	394	326,901	
高雄港 Kaohsiung	19,024	21,569	643,452	474,275	7,735	211,858	1,395	3,475,126	
臺北港 Taipei	1,056	2,244	219,734	187,114	1,640	66,369	236	256,559	
蘇澳港 Suao	-	-	-	-	-	-	-	-	

資料來源：依據基隆、臺中、高雄、花蓮分公司及臺北、蘇澳、安平營運處'2525-02-11'公務報表。

Source: Keelung, Taichung, Kaohsiung, Hualien Branches, and Taipei, Suao, Anping Branch Offices

表18. 出港貨櫃貨物量按貨品分(續完)

Table 18. Outbound Containerized Cargo by Merchandise (End)

單位：公噸 Unit：M.T.

年 別 Year	國 外 Foreign Country						國 內 Domestic Area
	機械電力電器及其製品 Machinery, Electrical Machinery, Apparatus, and Accessories of such Products	運輸工具 Transportation Equipments	精密儀器設備 Precision Instruments and Equipments	武器彈藥及其零附件 Arms, Ammunition and the Accessories Thereof	雜項製品 Miscellaneous	藝術品古董 Artwork and Antiques	
<b>110年 2021</b>	<b>2,347,794</b>	<b>807,537</b>	<b>235,936</b>	<b>8,013</b>	<b>1,054,262</b>	<b>11</b>	-
基隆港 Keelung	373,369	73,399	40,687	1,137	52,571	4	-
臺中港 Taichung	440,754	86,264	33,435	502	133,244	1	-
高雄港 Kaohsiung	1,214,566	520,783	93,321	4,407	714,326	6	-
臺北港 Taipei	319,105	127,091	68,493	1,967	154,121	-	-
蘇澳港 Suao	-	-	-	-	-	-	-
<b>111年 2022</b>	<b>2,141,733</b>	<b>769,161</b>	<b>197,509</b>	<b>6,266</b>	<b>699,972</b>	<b>11</b>	-
基隆港 Keelung	344,107	81,297	36,822	636	39,795	6	-
臺中港 Taichung	386,869	81,732	30,974	396	100,610	2	-
高雄港 Kaohsiung	1,128,310	488,863	73,958	3,939	467,575	2	-
臺北港 Taipei	282,447	117,269	55,755	1,295	91,992	1	-
蘇澳港 Suao	-	-	-	-	-	-	-
<b>112年 2023</b>	<b>1,798,119</b>	<b>660,244</b>	<b>140,618</b>	<b>4,118</b>	<b>567,081</b>	<b>11</b>	-
基隆港 Keelung	291,492	85,340	30,284	649	35,609	4	-
臺中港 Taichung	310,706	70,551	20,298	303	80,995	-	-
高雄港 Kaohsiung	951,219	415,052	60,486	2,527	365,024	5	-
臺北港 Taipei	244,702	89,301	29,550	639	85,453	2	-
蘇澳港 Suao	-	-	-	-	-	-	-

資料來源：依據基隆、臺中、高雄、花蓮分公司及臺北、蘇澳、安平營運處'2525-02-11'公務報表。

Source: Keelung, Taichung, Kaohsiung, Hualien Branches, and Taipei, Suao, Anping Branch Offices

表19. 出港貨櫃貨物量按地區分

Table 19. Outbound Containerized Cargo by Trade Area

單位：公噸 Unit: M.T.

年 別 Year	總 計 Grand Total	外 國 Foreign Country										
		計 Count	日 本 Japan	南 韓 South Korea	香 港 Hong Kong	中 國 大 陸 Mainland China	俄 羅 斯 Russia	越 南 Vietnam	泰 國 Thailand	馬 來 西 亞 Malaysia	新 加 坡 Singapore	菲 律 賓 The Philippines
<b>110年 2021</b>	<b>33,321,628</b>	<b>33,321,628</b>	<b>2,319,869</b>	<b>870,053</b>	<b>880,914</b>	<b>8,079,259</b>	<b>158,524</b>	<b>3,098,429</b>	<b>1,063,840</b>	<b>1,127,605</b>	<b>361,689</b>	<b>479,742</b>
基隆港 Keelung	3,303,880	3,303,880	337,142	73,807	129,096	1,378,238	7,168	305,930	154,165	55,925	27,964	2,282
臺中港 Taichung	6,478,144	6,478,144	490,476	168,180	209,004	3,078,487	20,059	859,487	221,048	200,629	64,552	11,709
高雄港 Kaohsiung	19,779,017	19,779,017	818,040	502,378	480,652	3,276,904	106,880	1,400,398	569,436	746,185	214,835	461,218
臺北港 Taipei	3,760,587	3,760,587	674,211	125,688	62,162	345,630	24,417	532,614	119,191	124,866	54,338	4,533
蘇澳港 Suao	-	-	-	-	-	-	-	-	-	-	-	-
<b>111年 2022</b>	<b>29,530,880</b>	<b>29,530,880</b>	<b>2,275,945</b>	<b>817,111</b>	<b>552,415</b>	<b>6,897,548</b>	<b>87,295</b>	<b>2,780,538</b>	<b>927,473</b>	<b>914,697</b>	<b>294,610</b>	<b>458,540</b>
基隆港 Keelung	3,004,393	3,004,393	278,121	110,169	112,377	1,121,194	14,027	291,991	167,445	87,504	30,418	2,066
臺中港 Taichung	5,942,988	5,942,988	526,955	151,673	148,154	2,803,831	16,700	796,332	199,598	169,115	50,975	4,626
高雄港 Kaohsiung	17,430,822	17,430,822	793,157	474,079	271,205	2,710,155	51,615	1,281,112	487,397	582,969	179,725	451,574
臺北港 Taipei	3,152,677	3,152,677	677,712	81,190	20,679	262,368	4,953	411,103	73,033	75,109	33,492	274
蘇澳港 Suao	-	-	-	-	-	-	-	-	-	-	-	-
<b>112年 2023</b>	<b>26,808,657</b>	<b>26,808,657</b>	<b>2,032,702</b>	<b>737,080</b>	<b>474,254</b>	<b>5,999,676</b>	<b>71,554</b>	<b>2,324,555</b>	<b>879,896</b>	<b>790,634</b>	<b>253,314</b>	<b>392,308</b>
基隆港 Keelung	2,792,221	2,792,221	214,381	76,022	96,462	923,602	16,998	234,448	147,593	72,130	31,641	1,888
臺中港 Taichung	5,220,241	5,220,241	432,088	152,683	130,885	2,492,446	19,055	586,208	159,518	147,826	48,287	2,116
高雄港 Kaohsiung	15,917,135	15,917,135	721,747	425,325	229,642	2,371,265	35,109	1,128,931	504,281	495,144	145,520	388,241
臺北港 Taipei	2,878,060	2,878,060	664,486	83,050	17,265	211,363	392	374,968	68,504	75,534	27,866	63
蘇澳港 Suao	1,000	1,000	-	-	-	1,000	-	-	-	-	-	-

資料來源：依據基隆、臺中、高雄、花蓮分公司及臺北、蘇澳、安平營運處'2525-02-11'公務報表。

Source: Keelung, Taichung, Kaohsiung, Hualien Branches, and Taipei, Suao, Anping Branch Offices

表19. 出港貨櫃貨物量按地區分(續1)

Table 19. Outbound Containerized Cargo by Trade Area(Cont.1)

單位：公噸 Unit: M.T.

年 別 Year	國 外 Foreign Country												
	印尼 Indonesia	印度 India	伊朗 Iran	沙烏地 阿拉伯 Saudi Arabia	科威特 Kuwait	巴基斯坦 Pakistan	土耳其 Turkey	阿拉伯聯 合大公國 United Arab Emirates	亞 洲 其他地區 Other Asian Areas	南非 South Africa	象牙海岸 Ivory Coast	埃及 Egypt	非 洲 其他地區 Other African Areas
<b>110年 2021</b>	<b>723,168</b>	<b>1,224,366</b>	<b>12,012</b>	<b>180,755</b>	<b>27,884</b>	<b>240,516</b>	<b>256,284</b>	<b>245,091</b>	<b>1,079,120</b>	<b>117,331</b>	<b>6,214</b>	<b>122,215</b>	<b>210,338</b>
基隆港 Keelung	10,175	74,308	26	3,375	233	44,231	4,931	7,010	57,116	7,641	324	4,677	20,138
臺中港 Taichung	156,423	215,092	1,303	6,209	311	17,173	23,676	11,128	225,024	12,989	1,403	7,210	43,651
高雄港 Kaohsiung	457,685	856,912	10,623	141,957	27,194	154,207	225,191	223,274	758,652	93,826	4,486	73,890	137,538
臺北港 Taipei	98,885	78,054	60	29,214	146	24,905	2,486	3,679	38,328	2,875	1	36,438	9,011
蘇澳港 Suao	-	-	-	-	-	-	-	-	-	-	-	-	-
<b>111年 2022</b>	<b>654,182</b>	<b>1,208,961</b>	<b>12,035</b>	<b>161,732</b>	<b>21,773</b>	<b>165,645</b>	<b>237,446</b>	<b>231,061</b>	<b>935,024</b>	<b>127,662</b>	<b>7,656</b>	<b>97,704</b>	<b>192,605</b>
基隆港 Keelung	6,314	65,665	62	5,079	327	45,099	7,902	4,039	56,091	7,594	700	1,756	29,675
臺中港 Taichung	152,799	220,763	4,168	10,084	807	11,355	29,330	27,951	177,040	15,505	2,263	4,625	45,599
高雄港 Kaohsiung	419,789	849,623	7,805	130,446	20,638	98,622	196,497	195,857	660,272	102,980	4,693	63,373	109,091
臺北港 Taipei	75,280	72,910	-	16,123	1	10,569	3,717	3,214	41,621	1,583	-	27,950	8,240
蘇澳港 Suao	-	-	-	-	-	-	-	-	-	-	-	-	-
<b>112年 2023</b>	<b>597,337</b>	<b>1,492,521</b>	<b>8,726</b>	<b>215,114</b>	<b>21,895</b>	<b>173,503</b>	<b>266,962</b>	<b>235,868</b>	<b>910,278</b>	<b>104,551</b>	<b>9,216</b>	<b>108,548</b>	<b>190,726</b>
基隆港 Keelung	11,201	76,432	86	37,743	299	49,799	17,254	7,123	66,888	2,137	1,107	10,951	41,988
臺中港 Taichung	181,078	242,242	6,834	17,097	400	14,907	41,903	24,519	175,800	4,483	1,619	11,126	34,103
高雄港 Kaohsiung	325,797	1,080,180	1,806	133,621	21,172	91,964	201,394	202,065	623,777	97,760	6,302	60,620	102,391
臺北港 Taipei	79,261	93,667	-	26,653	24	16,833	6,411	2,161	43,813	171	188	25,851	12,244
蘇澳港 Suao	-	-	-	-	-	-	-	-	-	-	-	-	-

資料來源：依據基隆、臺中、高雄、花蓮分公司及臺北、蘇澳、安平營運處'2525-02-11'公務報表。

Source: Keelung, Taichung, Kaohsiung, Hualien Branches, and Taipei, Suao, Anping Branch Offices

表19. 出港貨櫃貨物量按地區分(續2)

Table 19. Outbound Containerized Cargo by Trade Area(Cont. 2)

單位：公噸 Unit: M.T.

年 別 Year	Foreign Country											
	美國 U. S. A.	加拿大 Canada	北美洲 其他地區 Other North American Areas	多明尼加 Dominican Rebublic	墨西哥 Mexico	巴拿馬 Panam	中美洲 其他地區 Other Central American Areas	阿根廷 Argentina	巴西 Brazil	智利 Chile	秘魯 Peru	南美洲 其他地區 Other South American Areas
<b>110年 2021</b>	<b>5,265,983</b>	<b>415,998</b>	<b>91</b>	<b>30,187</b>	<b>338,567</b>	<b>19,723</b>	<b>164,366</b>	<b>56,753</b>	<b>286,082</b>	<b>42,560</b>	<b>99,158</b>	<b>175,622</b>
基隆港 Keelung	326,035	6,870	68	2,511	64,207	992	47,816	6,635	21,095	14,711	29,517	20,827
臺中港 Taichung	129,448	11,349	6	208	8,613	186	2,965	5,370	50,306	2,109	2,987	7,311
高雄港 Kaohsiung	3,926,680	397,446	17	27,388	261,002	18,532	113,324	42,230	208,417	25,499	66,579	146,525
臺北港 Taipei	883,820	333	-	80	4,745	13	261	2,518	6,264	241	75	959
蘇澳港 Suao	-	-	-	-	-	-	-	-	-	-	-	-
<b>111年 2022</b>	<b>4,757,985</b>	<b>378,215</b>	<b>89</b>	<b>36,851</b>	<b>379,356</b>	<b>19,540</b>	<b>132,468</b>	<b>47,332</b>	<b>209,509</b>	<b>38,512</b>	<b>87,807</b>	<b>169,809</b>
基隆港 Keelung	284,482	6,517	60	819	78,655	1,769	44,315	4,340	17,008	19,369	19,123	23,838
臺中港 Taichung	116,782	6,650	3	178	9,140	1,146	3,554	3,511	30,983	1,198	1,862	7,559
高雄港 Kaohsiung	3,509,550	364,827	26	35,795	287,280	16,616	84,421	34,294	156,190	17,451	66,770	135,924
臺北港 Taipei	847,171	221	-	59	4,281	9	178	5,187	5,328	494	52	2,488
蘇澳港 Suao	-	-	-	-	-	-	-	-	-	-	-	-
<b>112年 2023</b>	<b>4,103,391</b>	<b>368,258</b>	<b>74</b>	<b>36,877</b>	<b>405,310</b>	<b>20,895</b>	<b>176,464</b>	<b>32,915</b>	<b>253,828</b>	<b>31,187</b>	<b>69,990</b>	<b>130,523</b>
基隆港 Keelung	333,239	4,046	20	314	102,791	1,000	73,183	6,479	24,528	12,366	15,488	20,348
臺中港 Taichung	74,986	4,284	9	740	9,985	1,047	2,518	3,552	41,390	1,203	1,166	5,452
高雄港 Kaohsiung	3,010,119	359,896	44	35,774	291,043	18,845	100,594	20,901	180,541	17,482	53,282	104,074
臺北港 Taipei	685,047	32	1	49	1,491	3	169	1,983	7,369	136	54	649
蘇澳港 Suao	-	-	-	-	-	-	-	-	-	-	-	-

資料來源：依據基隆、臺中、高雄、花蓮分公司及臺北、蘇澳、安平營運處'2525-02-11'公務報表。

Source: Keelung, Taichung, Kaohsiung, Hualien Branches, and Taipei, Suao, Anping Branch Offices



表19. 出港貨櫃貨物量按地區分(續完)

Table 19. Outbound Containerized Cargo by Trade Area(End)

年 別 Year	單位：公噸 Unit: M. T.													國內 Domestic Area
	Foreign Country													
	澳洲 Australia	紐西蘭 New Zealand	大洋洲 其他地區 Other Oceania Areas	比利時 Belgium	法國 France	德國 Germany	義大利 Italy	荷蘭 Netherlands	英國 United Kingdom	西班牙 Spain	瑞典 Sweden	芬蘭 Finland	歐洲 其他地區 Other European Areas	
<b>110年 2021</b>	<b>718,841</b>	<b>158,928</b>	<b>143,246</b>	<b>180,679</b>	<b>116,221</b>	<b>481,156</b>	<b>248,095</b>	<b>487,952</b>	<b>289,307</b>	<b>129,124</b>	<b>76,490</b>	<b>22,959</b>	<b>488,322</b>	-
基隆港 Keelung	18,161	6,409	3,829	3,032	1,021	1,991	2,597	845	3,521	2,568	300	85	12,335	-
臺中港 Taichung	20,734	15,419	27,710	19,038	9,456	14,585	8,715	8,398	19,157	13,893	2,591	1,995	50,372	-
高雄港 Kaohsiung	678,978	137,095	109,028	150,753	102,156	348,990	236,452	321,872	174,581	107,388	58,848	14,889	361,987	-
臺北港 Taipei	968	5	2,679	7,856	3,588	115,590	331	156,837	92,048	5,275	14,751	5,990	63,628	-
蘇澳港 Suao	-	-	-	-	-	-	-	-	-	-	-	-	-	-
<b>111年 2022</b>	<b>668,871</b>	<b>132,268</b>	<b>125,242</b>	<b>155,554</b>	<b>114,566</b>	<b>428,161</b>	<b>221,633</b>	<b>462,275</b>	<b>245,816</b>	<b>125,528</b>	<b>68,602</b>	<b>23,136</b>	<b>442,097</b>	-
基隆港 Keelung	15,026	9,428	2,872	2,235	1,377	1,534	4,345	911	2,759	4,502	1,627	136	11,731	-
臺中港 Taichung	10,859	14,797	26,933	22,971	13,944	16,848	7,970	5,076	13,149	7,851	3,334	761	45,681	-
高雄港 Kaohsiung	642,615	108,043	95,429	112,417	92,319	324,709	205,007	324,146	157,823	109,950	54,541	15,424	336,581	-
臺北港 Taipei	371	-	8	17,931	6,926	85,070	4,311	132,142	72,085	3,225	9,100	6,815	48,104	-
蘇澳港 Suao	-	-	-	-	-	-	-	-	-	-	-	-	-	-
<b>112年 2023</b>	<b>633,796</b>	<b>100,935</b>	<b>104,421</b>	<b>149,364</b>	<b>98,413</b>	<b>356,873</b>	<b>204,696</b>	<b>398,924</b>	<b>224,096</b>	<b>121,144</b>	<b>52,061</b>	<b>14,795</b>	<b>428,209</b>	-
基隆港 Keelung	15,703	8,770	4,164	1,831	738	1,194	3,346	898	4,864	2,910	1,022	175	14,631	-
臺中港 Taichung	12,622	3,152	24,126	19,341	9,084	9,207	7,580	4,224	6,376	7,768	2,679	523	40,004	-
高雄港 Kaohsiung	605,292	89,009	76,107	123,713	81,077	283,672	192,888	286,176	134,285	102,493	40,267	10,392	305,115	-
臺北港 Taipei	179	4	24	4,479	7,514	62,800	882	107,626	78,571	7,973	8,093	3,705	68,459	-
蘇澳港 Suao	-	-	-	-	-	-	-	-	-	-	-	-	-	-

資料來源：依據基隆、臺中、高雄、花蓮分公司及臺北、蘇澳、安平營運處'2525-02-11'公務報表。

Source: Keelung, Taichung, Kaohsiung, Hualien Branches, and Taipei, Suao, Anping Branch Offices

表20. 進港雜貨按貨品分

Table 20. Inbound General Cargo by Merchandise

單位：公噸 Unit: M.T.

年 別 Year	總計 Grand Total	國 外 Foreign Country								
		計 Count	動物產品 Animal Products	植物產品 Vegetable Products	動植物油脂及其分解物 Animal or Vegetable Fats and Oils and the Cleavage Products	調製食品、飲料、菸酒類 Prepared Foods, Beverages, Tobacco and Alcohol	礦產品 Mineral Products	化學或有關工業產品 Products of the Chemical or Allied Industries	塑膠橡膠及其製品 Plastics, Rubber and the Products thereof	皮革毛皮及其製品 Leather and the Products thereof
<b>110年 2021</b>	<b>9,431,786</b>	<b>9,196,253</b>	<b>2,672</b>	<b>72,722</b>	<b>4,887</b>	<b>3,301</b>	<b>452,794</b>	<b>59,440</b>	<b>6,005</b>	<b>204</b>
基隆港 Keelung	521,388	508,427	92	133	11	475	91	1,771	2,110	85
臺中港 Taichung	755,769	737,984	-	2,558	-	14	35,963	17,574	849	38
高雄港 Kaohsiung	7,842,805	7,757,309	2,490	70,020	738	2,683	414,054	29,723	2,360	55
花蓮港 Hualien	236	236	-	-	-	-	-	-	-	-
臺北港 Taipei	233,569	121,291	90	11	-	129	2,686	10,372	686	26
蘇澳港 Suao	658	-	-	-	-	-	-	-	-	-
安平港 Anping	77,361	71,006	-	-	4,138	-	-	-	-	-
<b>111年 2022</b>	<b>7,268,365</b>	<b>7,105,470</b>	<b>1,315</b>	<b>35,623</b>	<b>3,047</b>	<b>1,821</b>	<b>354,090</b>	<b>109,149</b>	<b>7,521</b>	<b>202</b>
基隆港 Keelung	439,672	426,771	45	151	20	543	52	1,247	2,358	72
臺中港 Taichung	678,027	658,267	-	17,002	-	11	38,595	28,030	2,788	37
高雄港 Kaohsiung	5,966,280	5,858,959	1,073	18,434	71	1,212	310,139	24,740	1,922	49
花蓮港 Hualien	-	-	-	-	-	-	-	-	-	-
臺北港 Taipei	162,890	140,549	197	36	3	55	4	51,982	442	44
蘇澳港 Suao	3,722	3,150	-	-	-	-	-	3,150	-	-
安平港 Anping	17,774	17,774	-	-	2,953	-	5,300	-	11	-
<b>112年 2023</b>	<b>6,907,903</b>	<b>6,740,441</b>	<b>845</b>	<b>4,876</b>	<b>452</b>	<b>1,599</b>	<b>327,145</b>	<b>64,891</b>	<b>3,297</b>	<b>189</b>
基隆港 Keelung	397,331	385,530	31	59	17	356	97	1,028	1,382	84
臺中港 Taichung	478,061	456,876	-	57	-	5	33,596	41,575	485	41
高雄港 Kaohsiung	5,793,527	5,680,491	671	4,756	26	1,201	293,428	22,074	1,152	22
花蓮港 Hualien	654	654	-	-	-	-	-	-	-	-
臺北港 Taipei	190,515	169,075	143	4	4	37	24	214	266	42
蘇澳港 Suao	192	192	-	-	-	-	-	-	-	-
安平港 Anping	47,623	47,623	-	-	405	-	-	-	12	-

資料來源：依據基隆、臺中、高雄、花蓮分公司及臺北、蘇澳、安平營運處'2525-02-34'公務報表。

Source: Keelung, Taichung, Kaohsiung, Hualien Branches, and Taipei, Suao, Anping Branch Offices

表20. 進港雜貨按貨品分(續1)

Table 20. Inbound General Cargo by Merchandise (Cont.1)

單位：公噸 Unit: M.T.

年 別 Year	國 外 Foreign Country								
	木竹、藤製材及其製品 Wood, Bamboo and Rattan Products	紙漿、紙、紙製印刷品 Pulp, Paper, Allied Product & Printed Matter	紡織品及其製品 Textiles and Textile Products	鞋帽傘、羽毛及其製品 Footwear, Headgear, Umbrellas, Feathers and the Products thereof	非金屬礦產製品 Non-metallic Mineral Products	珍珠寶石貴金屬 Pearl, Precious Stones, Precious Metals	卑金屬及其製品 Base Metals and the Products thereof	機械電力電器及其製品 Machinery Electrical Machinery, Apparatus and Accessories of such Products	運輸工具 Transportation Equipments
<b>110年 2021</b>	<b>291,776</b>	<b>399,918</b>	<b>711</b>	<b>263</b>	<b>98,306</b>	<b>9</b>	<b>7,597,946</b>	<b>172,394</b>	<b>31,354</b>
基隆港 Keelung	25	191	272	48	404	4	482,837	10,374	8,965
臺中港 Taichung	7	210,085	108	38	1,378	-	389,626	77,092	2,470
高雄港 Kaohsiung	291,742	189,610	235	25	39,089	-	6,661,905	44,618	7,299
花蓮港 Hualien	-	-	-	-	-	-	-	236	-
臺北港 Taipei	2	32	96	152	99	5	54,046	40,074	12,620
蘇澳港 Suao	-	-	-	-	-	-	-	-	-
安平港 Anping	-	-	-	-	57,336	-	9,532	-	-
<b>111年 2022</b>	<b>264,604</b>	<b>404,550</b>	<b>634</b>	<b>225</b>	<b>17,071</b>	<b>5</b>	<b>5,658,000</b>	<b>221,653</b>	<b>24,305</b>
基隆港 Keelung	26	96	138	17	230	2	404,672	8,544	7,913
臺中港 Taichung	9	223,050	96	64	402	-	259,396	85,222	3,272
高雄港 Kaohsiung	264,567	181,368	208	21	10,300	1	4,959,497	82,202	2,588
花蓮港 Hualien	-	-	-	-	-	-	-	-	-
臺北港 Taipei	2	36	192	123	49	2	34,045	42,665	10,522
蘇澳港 Suao	-	-	-	-	-	-	-	-	-
安平港 Anping	-	-	-	-	6,090	-	390	3,020	10
<b>112年 2023</b>	<b>233,177</b>	<b>366,446</b>	<b>460</b>	<b>96</b>	<b>44,023</b>	<b>6</b>	<b>5,464,602</b>	<b>193,128</b>	<b>33,803</b>
基隆港 Keelung	8	95	96	7	158	3	361,574	13,179	6,742
臺中港 Taichung	14	231,635	113	35	2,035	-	78,289	64,077	4,776
高雄港 Kaohsiung	233,154	134,701	158	10	335	-	4,916,305	64,952	7,024
花蓮港 Hualien	-	-	-	-	-	-	-	363	291
臺北港 Taipei	1	15	89	44	39	3	108,294	44,848	14,881
蘇澳港 Suao	-	-	-	-	-	-	-	192	-
安平港 Anping	-	-	4	-	41,456	-	140	5,517	89

資料來源：依據基隆、臺中、高雄、花蓮分公司及臺北、蘇澳、安平營運處'2525-02-34'公務報表。

Source: Keelung, Taichung, Kaohsiung, Hualien Branches, and Taipei, Suao, Anping Branch Offices

表20. 進港雜貨按貨品分(續完)

Table 20. Inbound General Cargo by Merchandise (End)

單位：公噸 Unit: M.T.

年 別 Year	國 外 Foreign Country				國 內 Domestic Area			
	精密儀器設備 Precision Instruments and Equipments	雜項製品 Miscellaneous	藝術品古董 Artwork and Antiques	其 他 Others	計 Count	調製食品、飲料、菸酒類 Prepared Food, Beverages, Tobacco and Alcohol	雜項製品 Miscellaneous	其 他 Others
<b>110年 2021</b>	<b>907</b>	<b>641</b>	<b>3</b>	<b>-</b>	<b>235,533</b>	<b>-</b>	<b>223,742</b>	<b>11,791</b>
基隆港 Keelung	236	300	3	-	12,961	-	12,961	-
臺中港 Taichung	128	56	-	-	17,785	-	17,532	253
高雄港 Kaohsiung	460	203	-	-	85,496	-	80,333	5,163
花蓮港 Hualien	-	-	-	-	-	-	-	-
臺北港 Taipei	83	82	-	-	112,278	-	112,278	-
蘇澳港 Suao	-	-	-	-	658	-	-	658
安平港 Anping	-	-	-	-	6,355	-	638	5,717
<b>111年 2022</b>	<b>825</b>	<b>828</b>	<b>1</b>	<b>1</b>	<b>162,895</b>	<b>-</b>	<b>154,607</b>	<b>8,288</b>
基隆港 Keelung	181	464	-	-	12,901	-	12,901	-
臺中港 Taichung	204	89	-	-	19,760	-	19,760	-
高雄港 Kaohsiung	375	192	-	-	107,321	-	99,605	7,716
花蓮港 Hualien	-	-	-	-	-	-	-	-
臺北港 Taipei	65	83	1	1	22,341	-	22,341	-
蘇澳港 Suao	-	-	-	-	572	-	-	572
安平港 Anping	-	-	-	-	-	-	-	-
<b>112年 2023</b>	<b>634</b>	<b>772</b>	<b>-</b>	<b>-</b>	<b>167,462</b>	<b>-</b>	<b>162,171</b>	<b>5,291</b>
基隆港 Keelung	188	426	-	-	11,801	-	11,801	-
臺中港 Taichung	31	112	-	-	21,185	-	21,185	-
高雄港 Kaohsiung	394	128	-	-	113,036	-	107,745	5,291
花蓮港 Hualien	-	-	-	-	-	-	-	-
臺北港 Taipei	21	106	-	-	21,440	-	21,440	-
蘇澳港 Suao	-	-	-	-	-	-	-	-
安平港 Anping	-	-	-	-	-	-	-	-

資料來源：依據基隆、臺中、高雄、花蓮分公司及臺北、蘇澳、安平營運處'2525-02-34'公務報表。

Source: Keelung, Taichung, Kaohsiung, Hualien Branches, and Taipei, Suao, Anping Branch Offices

表21. 進港雜貨按地區分

Table 21. Inbound General Cargo by Trade Area

單位：公噸 Unit: M.T.

年 別 Year	總計 Grand Total	外 國 Foreign Country										
		計 Count	日本 Japan	南韓 South Korea	香港 Hong Kong	中國大陸 Mainland China	俄羅斯 Russia	越南 Vietnam	泰國 Thailand	馬來西亞 Malaysia	新加坡 Singapore	菲律賓 The Philippines
<b>110年 2021</b>	<b>9,431,786</b>	<b>9,196,253</b>	<b>2,059,986</b>	<b>555,128</b>	<b>12,552</b>	<b>1,264,424</b>	<b>1,699,051</b>	<b>673,332</b>	<b>54,206</b>	<b>288,370</b>	<b>3,698</b>	<b>104</b>
基隆港 Keelung	521,388	508,427	278,621	70,696	2,424	116,661	2,692	53	139	6	346	-
臺中港 Taichung	755,769	737,984	38,358	12,270	613	56,408	8,934	33,288	1	97	715	-
高雄港 Kaohsiung	7,842,805	7,757,309	1,692,310	421,754	9,347	1,079,679	1,687,425	577,518	53,434	283,776	1,217	64
花蓮港 Hualien	236	236	-	-	-	-	-	-	-	-	-	-
臺北港 Taipei	233,569	121,291	50,697	50,408	168	11,676	-	176	632	353	1,420	40
蘇澳港 Suao	658	-	-	-	-	-	-	-	-	-	-	-
安平港 Anping	77,361	71,006	-	-	-	-	-	62,297	-	4,138	-	-
<b>111年 2022</b>	<b>7,268,365</b>	<b>7,105,470</b>	<b>1,657,370</b>	<b>350,901</b>	<b>2,852</b>	<b>1,088,197</b>	<b>1,623,352</b>	<b>303,484</b>	<b>48,121</b>	<b>185,464</b>	<b>6,139</b>	<b>445</b>
基隆港 Keelung	439,672	426,771	260,407	43,931	1,415	86,364	-	2	66	11	21	1
臺中港 Taichung	678,027	658,267	13,765	21,750	510	85,055	-	17,935	1	54	758	-
高雄港 Kaohsiung	5,966,280	5,858,959	1,327,230	263,756	833	851,334	1,623,352	279,323	47,646	181,911	3,913	55
花蓮港 Hualien	-	-	-	-	-	-	-	-	-	-	-	-
臺北港 Taipei	162,890	140,549	55,968	21,464	94	54,135	-	134	408	535	1,447	-
蘇澳港 Suao	3,722	3,150	-	-	-	3,150	-	-	-	-	-	-
安平港 Anping	17,774	17,774	-	-	-	8,159	-	6,090	-	2,953	-	389
<b>112年 2023</b>	<b>6,907,903</b>	<b>6,740,441</b>	<b>1,531,198</b>	<b>421,464</b>	<b>2,352</b>	<b>1,099,981</b>	<b>1,597,928</b>	<b>369,640</b>	<b>27,692</b>	<b>116,112</b>	<b>7,606</b>	<b>2,046</b>
基隆港 Keelung	397,331	385,530	259,864	33,469	1,467	54,003	-	100	75	-	50	2,023
臺中港 Taichung	478,061	456,876	6,199	20,556	397	80,112	2,500	31,095	122	16	2,437	-
高雄港 Kaohsiung	5,793,527	5,680,491	1,205,348	275,739	406	961,196	1,595,428	292,241	27,412	115,463	3,283	23
花蓮港 Hualien	654	654	291	-	-	126	-	-	-	-	-	-
臺北港 Taipei	190,515	169,075	59,393	91,508	82	1,685	-	4,748	83	228	1,706	-
蘇澳港 Suao	192	192	-	192	-	-	-	-	-	-	-	-
安平港 Anping	47,623	47,623	103	-	-	2,859	-	41,456	-	405	130	-

資料來源：依據基隆、臺中、高雄、花蓮分公司及臺北、蘇澳、安平營運處'2525-02-34'公務報表。

Source: Keelung, Taichung, Kaohsiung, Hualien Branches, and Taipei, Suao, Anping Branch Offices

表21. 進港雜貨按地區分(續1)

Table 21. Inbound General Cargo by Trade Area(Cont.1)

單位：公噸 Unit: M.T.

年 別 Year	國 外 Foreign Country							
	印尼 Indonesia	印度 India	沙烏地 阿拉伯 Saudi Arabia	阿拉伯聯 合大公國 United Arab Emirates	亞 洲 其他地區 Other Asian Areas	南非 South Africa	奈及利亞 Nigeria	非 洲 其他地區 Other African Areas
<b>110年 2021</b>	<b>1,230,223</b>	<b>323,295</b>	<b>49,234</b>	<b>207</b>	<b>91,732</b>	<b>17,085</b>	-	<b>827</b>
基隆港 Keelung	18	7	-	-	1	-	-	-
臺中港 Taichung	292,323	10,852	-	83	14,466	2,506	-	-
高雄港 Kaohsiung	937,463	312,299	49,234	124	76,441	14,579	-	827
花蓮港 Hualien	-	-	-	-	-	-	-	-
臺北港 Taipei	419	137	-	-	824	-	-	-
蘇澳港 Suao	-	-	-	-	-	-	-	-
安平港 Anping	-	-	-	-	-	-	-	-
<b>111年 2022</b>	<b>1,036,629</b>	<b>4,263</b>	-	<b>230</b>	<b>9,298</b>	<b>20,664</b>	-	<b>163</b>
基隆港 Keelung	11	18	-	-	2	-	-	-
臺中港 Taichung	227,601	2,753	-	142	1	16,950	-	-
高雄港 Kaohsiung	808,342	1,457	-	-	9,072	3,714	-	163
花蓮港 Hualien	-	-	-	-	-	-	-	-
臺北港 Taipei	653	35	-	88	223	-	-	-
蘇澳港 Suao	-	-	-	-	-	-	-	-
安平港 Anping	22	-	-	-	-	-	-	-
<b>112年 2023</b>	<b>744,063</b>	<b>10,918</b>	<b>83,260</b>	<b>48,686</b>	<b>16,721</b>	-	-	<b>152</b>
基隆港 Keelung	-	47	-	-	8	-	-	-
臺中港 Taichung	38,506	834	-	143	708	-	-	-
高雄港 Kaohsiung	705,326	9,626	83,260	48,543	16,005	-	-	152
花蓮港 Hualien	-	-	-	-	-	-	-	-
臺北港 Taipei	231	31	-	-	-	-	-	-
蘇澳港 Suao	-	-	-	-	-	-	-	-
安平港 Anping	-	380	-	-	-	-	-	-

資料來源：依據基隆、臺中、高雄、花蓮分公司及臺北、蘇澳、安平營運處'2525-02-34'公務報表。

Source: Keelung, Taichung, Kaohsiung, Hualien Branches, and Taipei, Suao, Anping Branch Offices

表21. 進港雜貨按地區分(續2)

Table 21. Inbound General Cargo by Trade Area(Cont. 2)

單位：公噸 Unit: M.T.

年 別 Year	國 外 Foreign Country									
	美國 U. S. A.	加拿大 Canada	墨西哥 Mexico	北美洲 其他地區 Other North American Areas	阿根廷 Argentina	巴西 Brazil	智利 Chile	南美洲 其他地區 Other South American Areas	澳洲 Australia	紐西蘭 New Zealand
<b>110年 2021</b>	<b>18,119</b>	<b>41</b>	<b>26</b>	-	<b>27,111</b>	<b>277,992</b>	<b>141,973</b>	<b>1</b>	<b>148,020</b>	<b>159,896</b>
基隆港 Keelung	972	-	-	-	-	4	4,121	-	22,651	13
臺中港 Taichung	2,536	-	-	-	-	72,155	137,819	-	-	5
高雄港 Kaohsiung	13,433	41	26	-	27,111	205,833	21	1	124,150	159,878
花蓮港 Hualien	-	-	-	-	-	-	-	-	-	-
臺北港 Taipei	1,178	-	-	-	-	-	12	-	1,219	-
蘇澳港 Suao	-	-	-	-	-	-	-	-	-	-
安平港 Anping	-	-	-	-	-	-	-	-	-	-
<b>111年 2022</b>	<b>21,704</b>	<b>165</b>	<b>5</b>	<b>2</b>	<b>5,152</b>	<b>240,232</b>	<b>155,387</b>	-	<b>49,778</b>	<b>150,150</b>
基隆港 Keelung	1,023	-	5	-	-	-	1,514	-	24,241	10
臺中港 Taichung	2,624	-	-	-	-	64,153	153,873	-	-	-
高雄港 Kaohsiung	17,153	165	-	2	5,151	176,079	-	-	24,543	150,140
花蓮港 Hualien	-	-	-	-	-	-	-	-	-	-
臺北港 Taipei	904	-	-	-	1	-	-	-	994	-
蘇澳港 Suao	-	-	-	-	-	-	-	-	-	-
安平港 Anping	-	-	-	-	-	-	-	-	-	-
<b>112年 2023</b>	<b>13,614</b>	<b>20</b>	-	-	<b>1</b>	<b>204,727</b>	<b>172,692</b>	-	<b>48,909</b>	<b>154,149</b>
基隆港 Keelung	548	-	-	-	-	-	25	-	27,294	7
臺中港 Taichung	9,396	-	-	-	-	65,651	172,566	-	-	-
高雄港 Kaohsiung	2,341	20	-	-	1	139,076	100	-	21,114	154,142
花蓮港 Hualien	-	-	-	-	-	-	-	-	-	-
臺北港 Taipei	293	-	-	-	-	-	1	-	501	-
蘇澳港 Suao	-	-	-	-	-	-	-	-	-	-
安平港 Anping	1,036	-	-	-	-	-	-	-	-	-

資料來源：依據基隆、臺中、高雄、花蓮分公司及臺北、蘇澳、安平營運處'2525-02-34'公務報表。

Source: Keelung, Taichung, Kaohsiung, Hualien Branches, and Taipei, Suao, Anping Branch Offices

表21. 進港雜貨按地區分(續完)

Table 21. Inbound General Cargo by Trade Area(End)

年 別 Year	Foreign Country											國內 Domestic Area
	大洋洲 其他地區 Other Oceania Areas	比利時 Belgium	法國 France	德國 Germany	義大利 Italy	荷蘭 Netherlands	英國 United Kingdom	西班牙 Spain	瑞典 Sweden	烏克蘭 Ukraine	歐 洲 其他地區 Other European Areas	
<b>110年 2021</b>	<b>22,830</b>	<b>14,200</b>	<b>466</b>	<b>30,816</b>	<b>1,978</b>	<b>1,704</b>	<b>3,582</b>	<b>464</b>	<b>1,137</b>	-	<b>22,443</b>	<b>235,533</b>
基隆港 Keelung	-	2,760	42	4,406	203	-	359	139	1,072	-	21	12,961
臺中港 Taichung	-	9,263	13	18,852	1	1,312	2,686	42	46	-	22,340	17,785
高雄港 Kaohsiung	22,830	2,052	394	2,164	1,039	389	244	201	8	-	3	85,496
花蓮港 Hualien	-	-	-	236	-	-	-	-	-	-	-	-
臺北港 Taipei	-	125	17	587	735	3	293	82	11	-	79	112,278
蘇澳港 Suao	-	-	-	-	-	-	-	-	-	-	-	658
安平港 Anping	-	-	-	4,571	-	-	-	-	-	-	-	6,355
<b>111年 2022</b>	<b>31,153</b>	<b>39,397</b>	<b>546</b>	<b>10,877</b>	<b>2,001</b>	<b>400</b>	<b>1,009</b>	<b>331</b>	<b>1,038</b>	<b>15,345</b>	<b>43,226</b>	<b>162,895</b>
基隆港 Keelung	-	2,321	89	4,468	137	10	130	6	512	-	56	12,901
臺中港 Taichung	-	4,285	23	2,225	105	-	620	-	41	-	43,043	19,760
高雄港 Kaohsiung	31,153	30,855	428	3,808	799	360	123	158	475	15,345	121	107,321
花蓮港 Hualien	-	-	-	-	-	-	-	-	-	-	-	-
臺北港 Taipei	-	1,936	6	215	960	30	136	167	10	-	6	22,341
蘇澳港 Suao	-	-	-	-	-	-	-	-	-	-	-	572
安平港 Anping	-	-	-	161	-	-	-	-	-	-	-	-
<b>112年 2023</b>	<b>15,501</b>	<b>13,721</b>	<b>491</b>	<b>13,646</b>	<b>1,436</b>	<b>778</b>	<b>1,310</b>	<b>312</b>	<b>733</b>	-	<b>18,582</b>	<b>167,462</b>
基隆港 Keelung	-	1,603	47	3,782	41	4	308	14	732	-	19	11,801
臺中港 Taichung	-	4,302	-	2,595	20	31	233	141	-	-	18,316	21,185
高雄港 Kaohsiung	15,501	5,612	444	787	790	703	271	128	-	-	10	113,036
花蓮港 Hualien	-	-	-	-	-	-	-	-	-	-	237	-
臺北港 Taipei	-	2,204	-	5,228	585	40	498	29	1	-	-	21,440
蘇澳港 Suao	-	-	-	-	-	-	-	-	-	-	-	-
安平港 Anping	-	-	-	1,254	-	-	-	-	-	-	-	-

資料來源：依據基隆、臺中、高雄、花蓮分公司及臺北、蘇澳、安平營運處'2525-02-34'公務報表。

Source: Keelung, Taichung, Kaohsiung, Hualien Branches, and Taipei, Suao, Anping Branch Offices



表22. 出港雜貨按貨品分

Table 22. Outbound General Cargo by Merchandise

單位：公噸 Unit: M.T.

年 別 Year	總計 Grand Total	國 外 Foreign Country								
		計 Count	動物產品 Animal Products	植物產品 Vegetable Products	動植物油脂及其 分解物 Animal or Vegetable Fats and Oils and the Cleavage Products	調製食品、飲 料、菸酒類 Prepared Foods, Beverages, Tobacco and Alcohol	礦產品 Mineral Products	化學或有關工業 產品 Products of the Chemical or Allied Industries	塑膠橡膠及其製 品 Plastics, Rubbe r and the Products thereof	皮革毛皮及其製 品 Leather and the Products thereof
<b>110年 2021</b>	<b>9,997,628</b>	<b>8,969,534</b>	<b>6,117</b>	<b>306</b>	<b>52</b>	<b>1,240</b>	<b>34,147</b>	<b>235,814</b>	<b>44,189</b>	<b>233</b>
基隆港 Keelung	76,725	11,302	-	2	41	246	5	1,921	1,228	6
臺中港 Taichung	1,667,284	1,599,367	-	1	-	2	33,280	49,168	26,166	5
高雄港 Kaohsiung	7,505,416	7,193,690	6,117	300	10	704	489	29,425	15,308	172
花蓮港 Hualien	2	2	-	-	-	-	2	-	-	-
臺北港 Taipei	680,379	97,351	-	3	1	288	-	87,907	1,487	50
蘇澳港 Suao	67,451	67,451	-	-	-	-	-	67,393	-	-
安平港 Anping	371	371	-	-	-	-	371	-	-	-
<b>111年 2022</b>	<b>9,960,900</b>	<b>8,839,105</b>	<b>3,239</b>	<b>11,436</b>	<b>37</b>	<b>1,227</b>	<b>55,049</b>	<b>315,350</b>	<b>116,633</b>	<b>173</b>
基隆港 Keelung	71,851	10,340	-	-	24	255	10	2,747	898	6
臺中港 Taichung	1,676,124	1,626,008	-	11,210	-	28	31,965	19,098	108,097	3
高雄港 Kaohsiung	7,216,436	6,918,777	3,239	207	13	733	22,687	20,174	5,954	135
花蓮港 Hualien	1	1	-	-	-	-	-	-	-	-
臺北港 Taipei	851,048	138,539	-	19	-	211	-	128,278	1,684	29
蘇澳港 Suao	145,053	145,053	-	-	-	-	-	145,053	-	-
安平港 Anping	387	387	-	-	-	-	387	-	-	-
<b>112年 2023</b>	<b>11,643,830</b>	<b>8,058,671</b>	<b>2,061</b>	<b>142</b>	<b>19</b>	<b>980</b>	<b>28,634</b>	<b>114,258</b>	<b>6,381</b>	<b>116</b>
基隆港 Keelung	71,635	10,354	3	1	12	253	-	3,040	688	6
臺中港 Taichung	1,409,713	1,358,526	-	1	-	19	27,805	97	100	1
高雄港 Kaohsiung	6,908,956	6,581,251	2,058	121	7	589	200	9,283	4,970	96
花蓮港 Hualien	-	-	-	-	-	-	-	-	-	-
臺北港 Taipei	3,184,777	39,791	-	19	-	119	-	33,838	623	13
蘇澳港 Suao	68,118	68,118	-	-	-	-	-	68,000	-	-
安平港 Anping	631	631	-	-	-	-	629	-	-	-

資料來源：依據基隆、臺中、高雄、花蓮分公司及臺北、蘇澳、安平營運處'2525-02-35'公務報表。

Source: Keelung, Taichung, Kaohsiung, Hualien Branches, and Taipei, Suao, Anping Branch Offices

表22. 出港雜貨按貨品分(續1)

Table 22. Outbound General Cargo by Merchandise (Cont.1)

單位：公噸 Unit: M.T.

年 別 Year	國 外 Foreign Country								
	木竹、藤製材及其 製品 Wood, Bamboo and Rattan Products	紙漿、紙、紙製印 刷品 Pulp, Paper, Allied Product & Printed Matter	紡織品 及其製品 Textiles and Textile Products	鞋帽傘、羽毛及其 製品 Footwear, Headgear, Umbrellas, Feathers and the Products thereof	非金屬礦產製品 Non-metallic Mineral Products	珍珠寶石貴金屬 Pearl, Precious Stones and Precious Metals	卑金屬及其製品 Base Metals and the Products thereof	機械電力電器 及其製品 Machinery Electrical Machinery, Apparatus and Accessories of	運輸工具 Transportation Equipments
<b>110年 2021</b>	<b>235</b>	<b>1,493</b>	<b>5,384</b>	<b>104</b>	<b>709</b>	<b>7</b>	<b>8,591,043</b>	<b>38,053</b>	<b>6,337</b>
基隆港 Keelung	6	150	569	6	161	-	1,932	4,507	197
臺中港 Taichung	1	24	388	15	13	-	1,484,963	5,070	78
高雄港 Kaohsiung	225	1,120	4,073	82	448	7	7,101,353	25,543	5,375
花蓮港 Hualien	-	-	-	-	-	-	-	-	-
臺北港 Taipei	3	199	354	1	87	-	2,795	2,925	637
蘇澳港 Suao	-	-	-	-	-	-	-	8	50
安平港 Anping	-	-	-	-	-	-	-	-	-
<b>111年 2022</b>	<b>207</b>	<b>1,151</b>	<b>5,430</b>	<b>105</b>	<b>319</b>	<b>3</b>	<b>8,275,575</b>	<b>44,237</b>	<b>5,816</b>
基隆港 Keelung	4	95	419	6	97	-	2,510	2,779	227
臺中港 Taichung	178	23	458	16	1	-	1,449,270	5,593	53
高雄港 Kaohsiung	25	876	4,248	71	185	-	6,819,703	33,262	5,009
花蓮港 Hualien	-	-	-	-	-	-	-	1	-
臺北港 Taipei	-	157	305	12	36	3	4,092	2,602	527
蘇澳港 Suao	-	-	-	-	-	-	-	-	-
安平港 Anping	-	-	-	-	-	-	-	-	-
<b>112年 2023</b>	<b>44</b>	<b>522</b>	<b>3,779</b>	<b>81</b>	<b>127</b>	<b>-</b>	<b>7,862,963</b>	<b>31,170</b>	<b>5,298</b>
基隆港 Keelung	3	93	275	4	12	-	3,274	2,413	82
臺中港 Taichung	-	85	312	18	-	-	1,326,920	3,119	36
高雄港 Kaohsiung	37	257	2,964	50	89	-	6,530,037	24,031	4,828
花蓮港 Hualien	-	-	-	-	-	-	-	-	-
臺北港 Taipei	4	87	227	9	26	-	2,732	1,607	233
蘇澳港 Suao	-	-	1	-	-	-	-	-	117
安平港 Anping	-	-	-	-	-	-	-	-	2

資料來源：依據基隆、臺中、高雄、花蓮分公司及臺北、蘇澳、安平營運處'2525-02-35'公務報表。

Source: Keelung, Taichung, Kaohsiung, Hualien Branches, and Taipei, Suao, Anping Branch Offices

表22. 出港雜貨按貨品分(續完)

Table 22. Outbound General Cargo by Merchandise (End)

單位：公噸 Unit: M.T.

年 別 Year	國 外 Foreign Country				國 內 Domestic Area				
	精密儀器設備 Precision Instruments Equipments	雜項製品 Miscellaneous	藝術品古董 Artwork and Antiques	武器彈藥及其零附件 Arms, Ammunition Parts and Accessories	計 Count	調製食品、飲料、菸酒類 Prepared Food, Beverages, Tobacco and Alcohol	礦產品 Mineral Products	雜項製品 Miscellaneous	其 他 Others
<b>110年 2021</b>	<b>2,190</b>	<b>1,835</b>	-	<b>46</b>	<b>1,028,094</b>	-	-	<b>1,016,620</b>	<b>11,474</b>
基隆港 Keelung	116	209	-	-	65,423	-	-	64,587	836
臺中港 Taichung	174	19	-	-	67,917	-	-	67,917	-
高雄港 Kaohsiung	1,755	1,167	-	17	311,726	-	-	301,088	10,638
花蓮港 Hualien	-	-	-	-	-	-	-	-	-
臺北港 Taipei	145	440	-	29	583,028	-	-	583,028	-
蘇澳港 Suao	-	-	-	-	-	-	-	-	-
安平港 Anping	-	-	-	-	-	-	-	-	-
<b>111年 2022</b>	<b>1,477</b>	<b>1,582</b>	-	<b>59</b>	<b>1,121,795</b>	-	<b>2,756</b>	<b>1,109,668</b>	<b>9,371</b>
基隆港 Keelung	100	163	-	-	61,511	-	-	61,511	-
臺中港 Taichung	2	13	-	-	50,116	-	-	50,116	-
高雄港 Kaohsiung	1,237	997	-	22	297,659	-	-	288,288	9,371
花蓮港 Hualien	-	-	-	-	-	-	-	-	-
臺北港 Taipei	138	409	-	37	712,509	-	2,756	709,753	-
蘇澳港 Suao	-	-	-	-	-	-	-	-	-
安平港 Anping	-	-	-	-	-	-	-	-	-
<b>112年 2023</b>	<b>1,055</b>	<b>999</b>	-	<b>42</b>	<b>3,585,159</b>	-	-	<b>3,576,795</b>	<b>8,364</b>
基隆港 Keelung	45	150	-	-	61,281	-	-	61,281	-
臺中港 Taichung	9	4	-	-	51,187	-	-	50,086	1,101
高雄港 Kaohsiung	899	717	-	18	327,705	-	-	320,538	7,167
花蓮港 Hualien	-	-	-	-	-	-	-	-	-
臺北港 Taipei	102	128	-	24	3,144,986	-	-	3,144,890	96
蘇澳港 Suao	-	-	-	-	-	-	-	-	-
安平港 Anping	-	-	-	-	-	-	-	-	-

資料來源：依據基隆、臺中、高雄、花蓮分公司及臺北、蘇澳、安平營運處'2525-02-35'公務報表。

Source: Keelung, Taichung, Kaohsiung, Hualien Branches, and Taipei, Suao, Anping Branch Offices

表23. 出港雜貨按地區分

Table 23. Outbound General Cargo by Trade Area

單位：公噸 Unit: M.T.

年 別 Year	總計 Grand Total	國 外 Foreign Country										
		計 Count	日 本 Japan	南 韓 South Korea	香 港 Hong Kong	中 國 大 陸 Mainland China	越 南 Vietnam	泰 國 Thailand	馬 來 西 亞 Malaysia	新 加 坡 Singapore	菲 律 賓 The Philippines	印 尼 Indonesia
<b>110年 2021</b>	<b>9,997,628</b>	<b>8,969,534</b>	<b>792,685</b>	<b>186,645</b>	<b>68,646</b>	<b>1,089,666</b>	<b>1,039,632</b>	<b>330,943</b>	<b>608,185</b>	<b>91,532</b>	<b>144,397</b>	<b>138,494</b>
基隆港 Keelung	76,725	11,302	74	338	824	5,196	49	507	91	34	-	3
臺中港 Taichung	1,667,284	1,599,367	255,445	15,561	30,816	97,346	471,939	48	227,509	1,496	13	17
高雄港 Kaohsiung	7,505,416	7,193,690	532,300	170,381	36,551	956,560	513,606	330,250	380,151	89,924	144,384	138,460
花蓮港 Hualien	2	2	-	-	-	-	-	-	-	-	-	-
臺北港 Taipei	680,379	97,351	1,366	365	455	64	54,038	130	434	28	-	14
蘇澳港 Suao	67,451	67,451	3,500	-	-	30,500	-	8	-	50	-	-
安平港 Anping	371	371	-	-	-	-	-	-	-	-	-	-
<b>111年 2022</b>	<b>9,960,900</b>	<b>8,839,105</b>	<b>879,941</b>	<b>191,937</b>	<b>91,184</b>	<b>671,943</b>	<b>1,043,580</b>	<b>294,512</b>	<b>706,045</b>	<b>83,860</b>	<b>194,429</b>	<b>175,892</b>
基隆港 Keelung	71,851	10,340	353	237	592	5,342	80	342	200	5	-	1
臺中港 Taichung	1,676,124	1,626,008	313,725	52	46,610	10,182	328,485	24	258,538	1,379	4,927	-
高雄港 Kaohsiung	7,216,436	6,918,777	553,005	190,516	43,829	611,741	707,891	294,071	447,069	82,463	189,502	175,874
花蓮港 Hualien	1	1	-	-	-	-	-	-	-	-	-	-
臺北港 Taipei	851,048	138,539	1,458	1,132	153	15,078	7,124	75	238	13	-	17
蘇澳港 Suao	145,053	145,053	11,400	-	-	29,600	-	-	-	-	-	-
安平港 Anping	387	387	-	-	-	-	-	-	-	-	-	-
<b>112年 2023</b>	<b>11,643,830</b>	<b>8,058,671</b>	<b>923,638</b>	<b>136,675</b>	<b>22,898</b>	<b>528,790</b>	<b>683,941</b>	<b>274,270</b>	<b>779,933</b>	<b>81,703</b>	<b>105,757</b>	<b>203,149</b>
基隆港 Keelung	71,635	10,354	225	100	647	4,517	1	382	172	6	-	-
臺中港 Taichung	1,409,713	1,358,526	285,340	1,056	6,828	7,996	258,123	-	349,258	619	4,425	1
高雄港 Kaohsiung	6,908,956	6,581,251	632,435	135,242	15,191	454,750	395,669	273,884	426,948	81,078	101,332	203,112
花蓮港 Hualien	-	-	-	-	-	-	-	-	-	-	-	-
臺北港 Taipei	3,184,777	39,791	1,138	277	115	27	30,148	4	3,555	-	-	36
蘇澳港 Suao	68,118	68,118	4,500	-	117	61,500	-	-	-	-	-	-
安平港 Anping	631	631	-	-	-	-	-	-	-	-	-	-

資料來源：依據基隆、臺中、高雄、花蓮分公司及臺北、蘇澳、安平營運處'2525-02-35'公務報表。

Source: Keelung, Taichung, Kaohsiung, Hualien Branches, and Taipei, Suao, Anping Branch Offices

表23. 出港雜貨按地區分(續1)

Table 23. Outbound General Cargo by Trade Area(Cont.1)

單位：公噸 Unit: M.T.

年 別 Year	國 外 Foreign Country											
	印度 India	伊朗 Iran	沙烏地 阿拉伯 Saudi Arabia	阿曼 Oman	斯里蘭卡 Sri Lanka	巴基斯坦 Pakistan	孟加拉 Bengal	阿拉伯聯 合大公國 United Arab Emirates	亞 洲 其他地區 Other Asian Areas	南非 South Africa	奈及利亞 Nigeria	非 洲 其他地區 Other African Areas
<b>110年 2021</b>	<b>283,459</b>	<b>9</b>	<b>77,154</b>	<b>9,595</b>	<b>297</b>	<b>301,651</b>	<b>96,756</b>	<b>34,170</b>	<b>38,124</b>	<b>19,610</b>	<b>20</b>	<b>74,199</b>
基隆港 Keelung	-	-	41	-	-	-	-	-	202	4	8	57
臺中港 Taichung	50,075	-	45,998	-	13	181,564	61,216	14,617	3,685	18,613	-	4,863
高雄港 Kaohsiung	197,176	9	30,887	9,595	284	112,385	35,540	19,553	29,139	993	12	61,750
花蓮港 Hualien	-	-	-	-	-	-	-	-	2	-	-	-
臺北港 Taipei	26,208	-	228	-	-	-	-	-	183	-	-	7,529
蘇澳港 Suao	10,000	-	-	-	-	7,702	-	-	4,542	-	-	-
安平港 Anping	-	-	-	-	-	-	-	-	371	-	-	-
<b>111年 2022</b>	<b>227,572</b>	<b>24</b>	<b>201,705</b>	<b>44,809</b>	<b>214</b>	<b>137,243</b>	<b>154,113</b>	<b>39,090</b>	<b>114,666</b>	<b>42,343</b>	<b>52,522</b>	<b>88,073</b>
基隆港 Keelung	52	-	-	-	-	5	19	-	885	3	3	3
臺中港 Taichung	19,065	-	133,039	-	-	75,846	63,564	19,602	37,858	20,571	13,764	7,029
高雄港 Kaohsiung	141,784	24	68,666	4,809	214	61,392	90,530	19,488	75,393	21,769	38,755	12,491
花蓮港 Hualien	-	-	-	-	-	-	-	-	1	-	-	-
臺北港 Taipei	66,671	-	-	40,000	-	-	-	-	142	-	-	-
蘇澳港 Suao	-	-	-	-	-	-	-	-	-	-	-	68,550
安平港 Anping	-	-	-	-	-	-	-	-	387	-	-	-
<b>112年 2023</b>	<b>144,858</b>	<b>23</b>	<b>88,365</b>	<b>17</b>	<b>212</b>	<b>93,486</b>	<b>193,708</b>	<b>80,031</b>	<b>157,324</b>	<b>110,367</b>	<b>14,997</b>	<b>60,472</b>
基隆港 Keelung	3	-	2	-	1	-	-	-	1,486	-	-	28
臺中港 Taichung	-	-	23,190	-	-	62,238	57,451	23,392	62,916	64,356	-	10,186
高雄港 Kaohsiung	144,711	23	65,173	17	211	31,248	136,257	56,639	92,234	46,011	14,997	50,255
花蓮港 Hualien	-	-	-	-	-	-	-	-	-	-	-	-
臺北港 Taipei	144	-	-	-	-	-	-	-	58	-	-	1
蘇澳港 Suao	-	-	-	-	-	-	-	-	1	-	-	-
安平港 Anping	-	-	-	-	-	-	-	-	629	-	-	2

資料來源：依據基隆、臺中、高雄、花蓮分公司及臺北、蘇澳、安平營運處'2525-02-35'公務報表。

Source: Keelung, Taichung, Kaohsiung, Hualien Branches, and Taipei, Suao, Anping Branch Offices

表23. 出港雜貨按地區分(續2)

Table 23. Outbound General Cargo by Trade Area(Cont. 2)

單位：公噸 Unit: M.T.

年 別 Year	國 外 Foreign Country											
	美國 U. S. A.	加拿大 Canada	多明尼加 Dominican Republic	墨西哥 Mexico	巴拿馬 Panam	中美洲 其他地區 Other Central American Areas	阿根廷 Argentina	巴西 Brazil	智利 Chile	秘魯 Peru	南美洲 其他地區 Other South American Areas	澳洲 Australia
<b>110年 2021</b>	<b>767,496</b>	<b>229,698</b>	<b>33</b>	<b>250,728</b>	<b>52</b>	<b>14,292</b>	<b>9,358</b>	<b>277</b>	<b>303</b>	<b>39,857</b>	<b>18,525</b>	<b>332,069</b>
基隆港 Keelung	2,400	59	4	403	1	163	73	38	80	101	40	5
臺中港 Taichung	5,992	-	-	708	-	-	2,992	29	-	19,000	13,485	1
高雄港 Kaohsiung	754,396	229,639	25	249,477	51	14,129	6,288	144	222	9,607	4,995	332,060
花蓮港 Hualien	-	-	-	-	-	-	-	-	-	-	-	-
臺北港 Taipei	4,708	-	4	140	-	-	5	66	1	-	5	3
蘇澳港 Suao	-	-	-	-	-	-	-	-	-	11,149	-	-
安平港 Anping	-	-	-	-	-	-	-	-	-	-	-	-
<b>111年 2022</b>	<b>779,845</b>	<b>188,685</b>	<b>46</b>	<b>194,429</b>	<b>69</b>	<b>25,287</b>	<b>167</b>	<b>384</b>	<b>201</b>	<b>22,761</b>	<b>10,410</b>	<b>276,557</b>
基隆港 Keelung	1,117	93	3	165	1	133	11	11	36	64	22	2
臺中港 Taichung	125,538	-	-	-	-	19,570	-	8	-	6,001	10,003	1
高雄港 Kaohsiung	648,197	188,592	42	177,299	68	5,574	156	363	160	2,547	371	276,438
花蓮港 Hualien	-	-	-	-	-	-	-	-	-	-	-	-
臺北港 Taipei	4,993	-	1	111	-	10	-	2	5	-	14	116
蘇澳港 Suao	-	-	-	16,854	-	-	-	-	-	14,149	-	-
安平港 Anping	-	-	-	-	-	-	-	-	-	-	-	-
<b>112年 2023</b>	<b>405,890</b>	<b>118,148</b>	<b>29</b>	<b>192,892</b>	<b>45</b>	<b>239</b>	<b>169</b>	<b>12,536</b>	<b>159</b>	<b>81</b>	<b>364</b>	<b>148,897</b>
基隆港 Keelung	1,292	8	2	58	1	102	8	44	25	40	51	-
臺中港 Taichung	9,598	-	-	-	-	1	-	7	-	-	-	-
高雄港 Kaohsiung	391,782	118,140	25	190,816	44	134	154	12,485	132	41	310	148,896
花蓮港 Hualien	-	-	-	-	-	-	-	-	-	-	-	-
臺北港 Taipei	3,218	-	2	18	-	2	7	-	2	-	3	1
蘇澳港 Suao	-	-	-	2,000	-	-	-	-	-	-	-	-
安平港 Anping	-	-	-	-	-	-	-	-	-	-	-	-

資料來源：依據基隆、臺中、高雄、花蓮分公司及臺北、蘇澳、安平營運處'2525-02-35'公務報表。

Source: Keelung, Taichung, Kaohsiung, Hualien Branches, and Taipei, Suao, Anping Branch Offices

表23. 出港雜貨按地區分(續完)

Table 23. Outbound General Cargo by Trade Area(End)

單位：公噸 Unit: M.T.

年 別 Year	國 外 Foreign Country											國內 Domestic Area
	紐西蘭 New Zealand	大洋洲 其他地區 Other Oceania Areas	比利時 Belgium	法國 France	德國 Germany	義大利 Italy	荷蘭 Netherlands	英國 United Kingdom	西班牙 Spain	瑞典 Sweden	歐 洲 其他地區 Other European Areas	
<b>110年 2021</b>	<b>28,839</b>	<b>2,912</b>	<b>749,554</b>	<b>555</b>	<b>2,894</b>	<b>301,939</b>	<b>1,378</b>	<b>175,179</b>	<b>466,253</b>	<b>28,387</b>	<b>123,087</b>	<b>1,028,094</b>
基隆港 Keelung	2	-	52	-	72	-	-	300	-	-	81	65,423
臺中港 Taichung	-	2	5,739	-	11	32,043	-	2	38,508	-	21	67,917
高雄港 Kaohsiung	28,837	2,910	743,759	554	2,398	269,896	1,225	174,223	427,745	28,386	122,834	311,726
花蓮港 Hualien	-	-	-	-	-	-	-	-	-	-	-	-
臺北港 Taipei	-	-	4	1	413	-	153	654	-	1	151	583,028
蘇澳港 Suao	-	-	-	-	-	-	-	-	-	-	-	-
安平港 Anping	-	-	-	-	-	-	-	-	-	-	-	-
<b>111年 2022</b>	<b>36,933</b>	<b>12,998</b>	<b>633,556</b>	<b>551</b>	<b>2,070</b>	<b>436,628</b>	<b>1,049</b>	<b>90,613</b>	<b>497,958</b>	<b>186</b>	<b>192,025</b>	<b>1,121,795</b>
基隆港 Keelung	-	480	-	13	10	-	8	2	-	-	47	61,511
臺中港 Taichung	-	11,198	7,475	46	-	52,506	5	-	31,358	-	8,039	50,116
高雄港 Kaohsiung	32,433	1,320	626,078	477	1,719	384,122	863	90,066	466,600	184	183,832	297,659
花蓮港 Hualien	-	-	-	-	-	-	-	-	-	-	-	-
臺北港 Taipei	-	-	3	15	341	-	173	545	-	2	107	712,509
蘇澳港 Suao	4,500	-	-	-	-	-	-	-	-	-	-	-
安平港 Anping	-	-	-	-	-	-	-	-	-	-	-	-
<b>112年 2023</b>	<b>16,491</b>	<b>2,598</b>	<b>920,892</b>	<b>4,605</b>	<b>1,347</b>	<b>497,270</b>	<b>1,138</b>	<b>130,412</b>	<b>548,471</b>	<b>32,385</b>	<b>338,999</b>	<b>3,585,159</b>
基隆港 Keelung	15	980	126	2	-	-	-	1	-	13	16	61,281
臺中港 Taichung	-	-	34,730	-	-	58,615	-	-	28,941	-	9,259	51,187
高雄港 Kaohsiung	16,476	1,618	885,906	4,594	1,143	438,655	1,083	129,872	519,530	32,366	329,632	327,705
花蓮港 Hualien	-	-	-	-	-	-	-	-	-	-	-	-
臺北港 Taipei	-	-	130	9	204	-	55	539	-	6	92	3,144,986
蘇澳港 Suao	-	-	-	-	-	-	-	-	-	-	-	-
安平港 Anping	-	-	-	-	-	-	-	-	-	-	-	-

資料來源：依據基隆、臺中、高雄、花蓮分公司及臺北、蘇澳、安平營運處'2525-02-35'公務報表。

Source: Keelung, Taichung, Kaohsiung, Hualien Branches, and Taipei, Suao, Anping Branch Offices

表24. 進出港旅客人數

Table24. Incoming and Outgoing Passengers

單位：人次 Unit: Person

年 別 Year	總 計 Grand Total	國 際 航 線 International Routes									國 內 航 線 Domestic Routes								
		計 Count	日 本 Japan	南 韓 South Korea	香 港 Hong Kong	中 國 大 陸 Mainland China	琉 球 Ryukyu	越 南 Vietna m	菲 律 賓 The Philippines	其 他 Others	計 Count	金 門 Chinmen	烏 坵 Wuqiu	馬 祖 Matsu	馬 公 Magong	七 美 Chimei	花 蓮 Hualien	蘇 澳 Suao	其 他 Others
<b>110年 2021</b>	<b>232,089</b>	-	-	-	-	-	-	-	-	-	<b>232,089</b>	<b>7,587</b>	<b>4,830</b>	<b>72,685</b>	<b>53,014</b>	<b>2,928</b>	<b>34,152</b>	-	<b>56,893</b>
基隆港 Keelung	137,610	-	-	-	-	-	-	-	-	-	137,610	5,851	-	72,685	19,498	-	30,938	-	8,638
臺中港 Taichung	7,460	-	-	-	-	-	-	-	-	-	7,460	1,736	4,830	-	-	-	-	-	894
高雄港 Kaohsiung	41,155	-	-	-	-	-	-	-	-	-	41,155	-	-	-	24,271	2,928	3,214	-	10,742
花蓮港 Hualien	34,799	-	-	-	-	-	-	-	-	-	34,799	-	-	-	-	-	-	-	34,799
臺北港 Taipei	-	-	-	-	-	-	-	-	-	-	-	-	-	-	-	-	-	-	-
蘇澳港 Suao	-	-	-	-	-	-	-	-	-	-	-	-	-	-	-	-	-	-	-
安平港 Anping	11,065	-	-	-	-	-	-	-	-	-	11,065	-	-	-	9,245	-	-	-	1,820
<b>111年 2022</b>	<b>167,402</b>	-	-	-	-	-	-	-	-	-	<b>167,402</b>	-	<b>4,746</b>	<b>93,321</b>	<b>39,788</b>	<b>4,556</b>	<b>487</b>	-	<b>24,504</b>
基隆港 Keelung	82,575	-	-	-	-	-	-	-	-	-	82,575	-	-	59,797	-	-	487	-	22,291
臺中港 Taichung	4,746	-	-	-	-	-	-	-	-	-	4,746	-	4,746	-	-	-	-	-	-
高雄港 Kaohsiung	43,061	-	-	-	-	-	-	-	-	-	43,061	-	-	-	36,936	4,556	-	-	1,569
花蓮港 Hualien	644	-	-	-	-	-	-	-	-	-	644	-	-	-	-	-	-	-	644
臺北港 Taipei	33,524	-	-	-	-	-	-	-	-	-	33,524	-	-	33,524	-	-	-	-	-
蘇澳港 Suao	-	-	-	-	-	-	-	-	-	-	-	-	-	-	-	-	-	-	-
安平港 Anping	2,852	-	-	-	-	-	-	-	-	-	2,852	-	-	-	2,852	-	-	-	-
<b>112年 2023</b>	<b>685,600</b>	<b>485,078</b>	<b>75,631</b>	<b>23,265</b>	<b>159,812</b>	-	<b>180,577</b>	<b>2,298</b>	<b>25,097</b>	<b>18,398</b>	<b>200,522</b>	<b>356</b>	<b>4,494</b>	<b>61,893</b>	<b>74,224</b>	<b>5,743</b>	-	-	<b>53,812</b>
基隆港 Keelung	388,512	288,019	67,692	22,506	20,598	-	146,918	1,747	12,073	16,485	100,493	-	-	47,231	-	-	-	-	53,262
臺中港 Taichung	4,850	-	-	-	-	-	-	-	-	-	4,850	356	4,494	-	-	-	-	-	-
高雄港 Kaohsiung	247,137	180,574	2,883	759	139,214	-	27,084	551	8,170	1,913	66,563	-	-	-	60,820	5,743	-	-	-
花蓮港 Hualien	16,485	16,485	5,056	-	-	-	6,575	-	4,854	-	-	-	-	-	-	-	-	-	-
臺北港 Taipei	14,662	-	-	-	-	-	-	-	-	-	14,662	-	-	14,662	-	-	-	-	-
蘇澳港 Suao	-	-	-	-	-	-	-	-	-	-	-	-	-	-	-	-	-	-	-
安平港 Anping	13,954	-	-	-	-	-	-	-	-	-	13,954	-	-	-	13,404	-	-	-	550

資料來源：依據基隆、臺中、高雄、花蓮分公司及臺北、蘇澳、安平營運處'2525-12-01'公務報表。

Source: Keelung, Taichung, Kaohsiung, Hualien Branches, and Taipei, Suao, Anping Branch Offices



表25. 貨物裝卸量

Table 25. Volume of Cargo Handled

單位：計費噸 Unit: Revenue Ton

年 別 Year	總 計 Grand Total				裝 量 Loading				卸 量 Unloading			
	計 Count	散 雜 貨 Bulk & General	管 道 Pipeline	國際貨櫃貨 Containerized	計 Count	散 雜 貨 Bulk & General	管 道 Pipeline	國際貨櫃貨 Containerized	計 Count	散 雜 貨 Bulk & General	管 道 Pipeline	國際貨櫃貨 Containerized
<b>110年 2021</b>	<b>750,307,663</b>	<b>140,987,491</b>	<b>56,944,416</b>	<b>552,375,756</b>	<b>308,693,505</b>	<b>21,019,712</b>	<b>13,181,560</b>	<b>274,492,233</b>	<b>441,614,158</b>	<b>119,967,779</b>	<b>43,762,856</b>	<b>277,883,523</b>
基隆港 Keelung	65,464,771	4,212,197	3,605,243	57,647,331	27,274,663	79,152	313,438	26,882,073	38,190,108	4,133,045	3,291,805	30,765,258
臺中港 Taichung	139,267,698	50,998,580	18,032,632	70,236,486	41,086,845	3,342,140	2,423,692	35,321,013	98,180,853	47,656,440	15,608,940	34,915,473
高雄港 Kaohsiung	439,867,037	58,396,834	28,878,769	352,591,434	193,649,739	9,406,970	8,554,111	175,688,658	246,217,298	48,989,864	20,324,658	176,902,776
花蓮港 Hualien	9,482,773	9,141,233	341,540	-	6,591,830	6,580,865	10,965	-	2,890,943	2,560,368	330,575	-
臺北港 Taipei	89,665,398	15,065,804	2,712,193	71,887,401	38,543,061	1,077,994	871,130	36,593,937	51,122,337	13,987,810	1,841,063	35,293,464
蘇澳港 Suao	4,382,969	2,455,397	1,927,572	-	1,118,634	216,943	901,691	-	3,264,335	2,238,454	1,025,881	-
安平港 Anping	2,177,017	717,446	1,446,467	13,104	428,733	315,648	106,533	6,552	1,748,284	401,798	1,339,934	6,552
<b>111年 2022</b>	<b>718,999,221</b>	<b>138,608,089</b>	<b>54,840,560</b>	<b>525,550,572</b>	<b>298,484,269</b>	<b>23,509,402</b>	<b>12,355,479</b>	<b>262,619,388</b>	<b>420,514,952</b>	<b>115,098,687</b>	<b>42,485,081</b>	<b>262,931,184</b>
基隆港 Keelung	65,664,559	3,600,735	3,651,943	58,411,881	28,315,062	65,899	605,960	27,643,203	37,349,497	3,534,836	3,045,983	30,768,678
臺中港 Taichung	135,586,542	56,547,694	15,457,232	63,581,616	39,491,339	5,751,698	1,208,376	32,531,265	96,095,203	50,795,996	14,248,856	31,050,351
高雄港 Kaohsiung	421,187,145	52,093,879	29,739,158	339,354,108	187,818,468	9,076,191	8,749,503	169,992,774	233,368,677	43,017,688	20,989,655	169,361,334
花蓮港 Hualien	9,046,958	8,658,114	388,844	-	6,380,739	6,380,739	-	-	2,666,219	2,277,375	388,844	-
臺北港 Taipei	80,744,650	13,920,127	2,697,264	64,127,259	34,598,836	1,402,261	789,933	32,406,642	46,145,814	12,517,866	1,907,331	31,720,617
蘇澳港 Suao	4,074,854	2,352,671	1,722,183	-	1,092,070	175,271	916,799	-	2,982,784	2,177,400	805,384	-
安平港 Anping	2,694,513	1,434,869	1,183,936	75,708	787,755	657,343	84,908	45,504	1,906,758	777,526	1,099,028	30,204
<b>112年 2023</b>	<b>666,329,628</b>	<b>129,478,560</b>	<b>51,007,101</b>	<b>485,843,967</b>	<b>276,393,097</b>	<b>22,788,356</b>	<b>11,375,231</b>	<b>242,229,510</b>	<b>389,936,531</b>	<b>106,690,204</b>	<b>39,631,870</b>	<b>243,614,457</b>
基隆港 Keelung	62,362,891	3,813,877	3,364,929	55,184,085	26,624,401	69,067	273,327	26,282,007	35,738,490	3,744,810	3,091,602	28,902,078
臺中港 Taichung	117,064,643	44,264,927	15,667,365	57,132,351	34,133,114	3,775,923	1,543,754	28,813,437	82,931,529	40,489,004	14,123,611	28,318,914
高雄港 Kaohsiung	391,237,217	49,329,087	26,357,510	315,550,620	174,219,584	8,870,336	7,347,516	158,001,732	217,017,633	40,458,751	19,009,994	157,548,888
花蓮港 Hualien	8,827,632	8,402,085	425,547	-	5,798,916	5,752,675	46,241	-	3,028,716	2,649,410	379,306	-
臺北港 Taipei	81,210,896	20,695,886	2,614,563	57,900,447	34,008,654	3,937,961	975,151	29,095,542	47,202,242	16,757,925	1,639,412	28,804,905
蘇澳港 Suao	3,970,624	2,404,229	1,566,395	-	1,172,856	84,596	1,088,260	-	2,797,768	2,319,633	478,135	-
安平港 Anping	1,655,725	568,469	1,010,792	76,464	435,572	297,798	100,982	36,792	1,220,153	270,671	909,810	39,672

資料來源：依據基隆、臺中、高雄、花蓮分公司及臺北、蘇澳、安平營運處'2525-03-01'公務報表。

Source: Keelung, Taichung, Kaohsiung, Hualien Branches, and Taipei, Suao, Anping Branch Offices

表26. 貨物裝量按貨品分

Table26. Volume of Loading Cargo Handled By Commodity

單位：計費噸 Unit: Revenue Ton

年 別 Year	總 計 Grand Total	國際貨櫃 Container	散 雜 貨 物 Bulk And General Cargo									
			計 Count	礦砂 Mineral Ores	礦物 Mineral	鐵礦砂 Iron Ores	礦石 Ore	砂礫 Gravel	石膏 Gypsum Plaster	肥料 Fertilizer	化學品 Chemicals	二甲苯 Xylene
<b>110年 2021</b>	<b>308,693,505</b>	<b>274,492,233</b>	<b>21,019,712</b>	<b>579,205</b>	<b>4,200</b>	<b>117,703</b>	<b>780,908</b>	<b>3,103,524</b>	-	<b>259,119</b>	<b>324,356</b>	-
基隆港 Keelung	27,274,663	26,882,073	79,152	-	-	-	-	-	-	-	-	-
臺中港 Taichung	41,086,845	35,321,013	3,342,140	571,205	-	-	6,825	-	-	64,662	123,318	-
高雄港 Kaohsiung	193,649,739	175,688,658	9,406,970	8,000	4,200	117,703	16,099	51,797	-	194,457	18,234	-
花蓮港 Hualien	6,591,830	-	6,580,865	-	-	-	755,947	2,783,321	-	-	-	-
臺北港 Taipei	38,543,061	36,593,937	1,077,994	-	-	-	2,037	-	-	-	94,230	-
蘇澳港 Suao	1,118,634	-	216,943	-	-	-	-	-	-	-	88,574	-
安平港 Anping	428,733	6,552	315,648	-	-	-	-	268,406	-	-	-	-
<b>111年 2022</b>	<b>298,484,269</b>	<b>262,619,388</b>	<b>23,509,402</b>	<b>642,173</b>	<b>4,699</b>	<b>55,430</b>	<b>739,523</b>	<b>3,035,685</b>	<b>3,885</b>	<b>176,488</b>	<b>512,127</b>	-
基隆港 Keelung	28,315,062	27,643,203	65,899	-	-	-	-	-	-	-	-	-
臺中港 Taichung	39,491,339	32,531,265	5,751,698	642,173	4,699	-	100,325	-	-	35,535	207,141	-
高雄港 Kaohsiung	187,818,468	169,992,774	9,076,191	-	-	55,430	-	57,906	3,885	140,953	14,135	-
花蓮港 Hualien	6,380,739	-	6,380,739	-	-	-	613,322	2,711,968	-	-	-	-
臺北港 Taipei	34,598,836	32,406,642	1,402,261	-	-	-	25,876	-	-	-	137,799	-
蘇澳港 Suao	1,092,070	-	175,271	-	-	-	-	-	-	-	153,052	-
安平港 Anping	787,755	45,504	657,343	-	-	-	-	265,811	-	-	-	-
<b>112年 2023</b>	<b>276,393,097</b>	<b>242,229,510</b>	<b>22,788,356</b>	<b>427,599</b>	-	<b>118,575</b>	<b>852,671</b>	<b>2,788,238</b>	<b>7,341</b>	<b>165,210</b>	<b>112,050</b>	-
基隆港 Keelung	26,624,401	26,282,007	69,067	-	-	-	-	-	-	-	-	-
臺中港 Taichung	34,133,114	28,813,437	3,775,923	427,599	-	-	91,403	-	-	13,200	28,644	-
高雄港 Kaohsiung	174,219,584	158,001,732	8,870,336	-	-	118,575	-	54,124	7,341	152,010	3,442	-
花蓮港 Hualien	5,798,916	-	5,752,675	-	-	-	590,737	2,527,204	-	-	-	-
臺北港 Taipei	34,008,654	29,095,542	3,937,961	-	-	-	170,531	88,784	-	-	-	-
蘇澳港 Suao	1,172,856	-	84,596	-	-	-	-	-	-	-	79,964	-
安平港 Anping	435,572	36,792	297,798	-	-	-	-	118,126	-	-	-	-

資料來源：依據基隆、臺中、高雄、花蓮分公司及臺北、蘇澳、安平營運處'2525-03-01'公務報表。

Source: Keelung, Taichung, Kaohsiung, Hualien Branches, and Taipei, Suao, Anping Branch Offices

表26. 貨物裝量按貨品分(續完)

Table26. Volume of Loading Cargo Handled By Commodity(End)

單位：計費噸 Unit: Revenue Ton

年 別 Year	散 雜 貨 物 Bulk And General Cargo							管 道 貨 Pipeline					
	水泥 Cement Product	水泥熟料 Cement	鐵類 Iron	鋼鐵製品 Steel Products	機械 Machinery	車輛及零件 Vehicles & Parts	其他什貨 Miscellaneous Cargo	計 Count	水泥 Cement Product	原油 Crude Oil	石油 Petroleum	其他液化品 Other Liquefied Chemical	其他乾貨品 Others
<b>110年 2021</b>	<b>3,037,563</b>	<b>563</b>	<b>7,182,336</b>	<b>1,967,351</b>	<b>1,054,049</b>	<b>528,699</b>	<b>2,080,136</b>	<b>13,181,560</b>	<b>892,090</b>	<b>30,964</b>	<b>8,790,793</b>	<b>3,378,598</b>	<b>89,115</b>
基隆港 Keelung	-	-	-	-	9,010	4,442	65,700	313,438	-	-	313,438	-	-
臺中港 Taichung	213	-	141,576	1,460,132	449,902	7,894	516,413	2,423,692	-	-	2,018,549	405,143	-
高雄港 Kaohsiung	-	563	6,778,086	501,213	181,519	129,668	1,405,431	8,554,111	-	30,964	5,567,110	2,866,922	89,115
花蓮港 Hualien	3,037,350	-	-	-	50	-	4,197	10,965	-	-	10,965	-	-
臺北港 Taipei	-	-	135,961	-	372,757	385,094	87,915	871,130	1,300	-	869,830	-	-
蘇澳港 Suao	-	-	126,713	-	55	1,601	-	901,691	890,790	-	10,901	-	-
安平港 Anping	-	-	-	6,006	40,756	-	480	106,533	-	-	-	106,533	-
<b>111年 2022</b>	<b>3,059,975</b>	<b>339</b>	<b>6,843,062</b>	<b>1,918,644</b>	<b>3,851,295</b>	<b>649,482</b>	<b>2,016,595</b>	<b>12,355,479</b>	<b>912,500</b>	<b>-</b>	<b>8,188,929</b>	<b>3,206,050</b>	<b>48,000</b>
基隆港 Keelung	-	-	1,201	-	1,505	125	63,068	605,960	-	-	605,960	-	-
臺中港 Taichung	12,209	-	87,092	1,411,107	2,676,288	27	575,102	1,208,376	-	-	810,930	397,446	-
高雄港 Kaohsiung	-	339	6,715,505	505,555	104,759	170,850	1,306,874	8,749,503	-	-	5,985,307	2,716,196	48,000
花蓮港 Hualien	3,047,766	-	-	-	50	-	7,633	-	-	-	-	-	-
臺北港 Taipei	-	-	17,045	-	679,168	478,480	63,893	789,933	-	-	782,433	7,500	-
蘇澳港 Suao	-	-	22,219	-	-	-	-	916,799	912,500	-	4,299	-	-
安平港 Anping	-	-	-	1,982	389,525	-	25	84,908	-	-	-	84,908	-
<b>112年 2023</b>	<b>2,635,251</b>	<b>1,336</b>	<b>6,286,912</b>	<b>1,788,744</b>	<b>4,506,866</b>	<b>678,736</b>	<b>2,418,827</b>	<b>11,375,231</b>	<b>1,088,260</b>	<b>-</b>	<b>7,253,262</b>	<b>2,946,209</b>	<b>87,500</b>
基隆港 Keelung	-	-	2,389	-	210	403	66,065	273,327	-	-	273,327	-	-
臺中港 Taichung	2,441	-	105,618	1,312,697	1,040,282	9,996	744,043	1,543,754	-	-	1,211,683	332,071	-
高雄港 Kaohsiung	-	1,336	6,175,437	473,906	279,232	145,887	1,459,046	7,347,516	-	-	4,807,431	2,452,585	87,500
花蓮港 Hualien	2,632,810	-	-	-	-	-	1,924	46,241	-	-	46,241	-	-
臺北港 Taipei	-	-	1,101	96	3,010,475	520,068	146,906	975,151	-	-	914,580	60,571	-
蘇澳港 Suao	-	-	2,367	-	-	2,265	-	1,088,260	1,088,260	-	-	-	-
安平港 Anping	-	-	-	2,045	176,667	117	843	100,982	-	-	-	100,982	-

資料來源：依據基隆、臺中、高雄、花蓮分公司及臺北、蘇澳、安平營運處'2525-03-01'公務報表。

Source: Keelung, Taichung, Kaohsiung, Hualien Branches, and Taipei, Suao, Anping Branch Offices

表27. 貨物卸量按貨品分

Table27. Volume of Unloading Cargo Handled By Commodity

單位：計費噸 Unit: Revenue Ton

年 別 Year	總 計 Grand Total	國際貨櫃 Container	散 雜 貨 物 Bulk And General Cargo										
			計 Count	大小麥 Barley & Wheat	玉米 Corn	黃豆 Soybean	原木 Log	木材、木片 Timber	煤炭 Coal	礦砂 Mineral Ores	礦物 Mineral	鐵礦砂 Iron Ores	砂礫 Gravel
<b>110年 2021</b>	<b>441,614,158</b>	<b>277,883,523</b>	<b>119,967,779</b>	<b>960,145</b>	<b>3,780,798</b>	<b>1,549,098</b>	<b>273,396</b>	<b>1,404,258</b>	<b>40,397,250</b>	<b>18,710,921</b>	<b>55,298</b>	<b>8,724,034</b>	<b>8,442,856</b>
基隆港 Keelung	38,190,108	30,765,258	4,133,045	-	-	-	-	-	-	169,864	-	-	3,093,410
臺中港 Taichung	98,180,853	34,915,473	47,656,440	753,645	2,031,737	612,054	87,725	-	21,603,276	1,795,784	-	8,701,326	93,571
高雄港 Kaohsiung	246,217,298	176,902,776	48,989,864	206,500	1,749,061	937,044	185,671	-	15,452,824	16,646,089	55,298	10,076	26,550
花蓮港 Hualien	2,890,943	-	2,560,368	-	-	-	-	1,404,258	526,568	21,205	-	-	-
臺北港 Taipei	51,122,337	35,293,464	13,987,810	-	-	-	-	-	1,721,866	-	-	-	5,205,028
蘇澳港 Suao	3,264,335	-	2,238,454	-	-	-	-	-	1,087,716	77,979	-	12,632	-
安平港 Anping	1,748,284	6,552	401,798	-	-	-	-	-	5,000	-	-	-	24,297
<b>111年 2022</b>	<b>420,514,952</b>	<b>262,931,184</b>	<b>115,098,687</b>	<b>832,397</b>	<b>4,189,238</b>	<b>1,630,215</b>	<b>261,913</b>	<b>1,390,572</b>	<b>35,172,623</b>	<b>16,252,717</b>	<b>28,242</b>	<b>8,077,549</b>	<b>7,845,477</b>
基隆港 Keelung	37,349,497	30,768,678	3,534,836	-	-	-	-	-	-	92,240	-	-	2,659,979
臺中港 Taichung	96,095,203	31,050,351	50,795,996	650,329	2,195,025	654,529	65,755	-	19,225,372	1,651,487	1,039	8,068,049	-
高雄港 Kaohsiung	233,368,677	169,361,334	43,017,688	182,068	1,994,213	975,686	196,158	77,661	13,520,635	14,401,138	27,203	9,500	24,902
花蓮港 Hualien	2,666,219	-	2,277,375	-	-	-	-	1,312,911	337,465	-	-	-	-
臺北港 Taipei	46,145,814	31,720,617	12,517,866	-	-	-	-	-	1,135,263	-	-	-	5,147,422
蘇澳港 Suao	2,982,784	-	2,177,400	-	-	-	-	-	916,453	107,852	-	-	-
安平港 Anping	1,906,758	30,204	777,526	-	-	-	-	-	37,435	-	-	-	13,174
<b>112年 2023</b>	<b>389,936,531</b>	<b>243,614,457</b>	<b>106,690,204</b>	<b>988,503</b>	<b>3,771,742</b>	<b>1,736,593</b>	<b>247,569</b>	<b>1,450,503</b>	<b>34,392,111</b>	<b>1,495,524</b>	<b>7,832</b>	<b>19,868,527</b>	<b>7,935,280</b>
基隆港 Keelung	35,738,490	28,902,078	3,744,810	-	-	-	-	-	-	36,048	-	-	2,429,391
臺中港 Taichung	82,931,529	28,318,914	40,489,004	759,464	2,107,888	669,240	67,223	-	18,575,454	1,264,073	-	7,080,032	-
高雄港 Kaohsiung	217,017,633	157,548,888	40,458,751	229,039	1,663,854	1,067,353	180,346	115,843	13,098,829	121,575	7,832	12,788,495	-
花蓮港 Hualien	3,028,716	-	2,649,410	-	-	-	-	1,334,660	475,077	-	-	-	-
臺北港 Taipei	47,202,242	28,804,905	16,757,925	-	-	-	-	-	1,184,689	-	-	-	5,493,882
蘇澳港 Suao	2,797,768	-	2,319,633	-	-	-	-	-	1,030,061	73,828	-	-	12,007
安平港 Anping	1,220,153	39,672	270,671	-	-	-	-	-	28,001	-	-	-	-

資料來源：依據基隆、臺中、高雄、花蓮分公司及臺北、蘇澳、安平營運處'2525-03-01'公務報表。

Source: Keelung, Taichung, Kaohsiung, Hualien Branches, and Taipei, Suao, Anping Branch Offices

表27. 貨物卸量按貨品分(續1)

Table27. Volume of Unloading Cargo Handled By Commodity(Cont.1)

單位：計費噸 Unit: Revenue Ton

年 別 Year	散 雜 貨 物 Bulk And General Cargo												
	花崗石 Granite	爐石 Hearthstone	礦石 Ore Fines	石膏硫磺 Gypsum & Sulphur	鹽 Salt	黏土 Clay	砂糖 Granulated Sugar	紙類 Paper Products	肥料等 Fertilizer	化學品 Chemicals	焦炭 Coke	純鹼 Soda Ash	水泥 Cement Product
<b>110年 2021</b>	<b>292,883</b>	<b>3,567,284</b>	<b>5,967,930</b>	<b>376,403</b>	<b>1,311,772</b>	<b>527,223</b>	<b>228,209</b>	<b>454,787</b>	<b>526,403</b>	<b>56,634</b>	<b>207,450</b>	<b>167,965</b>	<b>11,052</b>
基隆港 Keelung	155	-	-	-	-	-	-	-	-	25,510	36,657	-	-
臺中港 Taichung	-	1,139,455	2,030,046	45,937	252,839	64,182	-	230,764	344,849	31,016	166,453	167,965	10,946
高雄港 Kaohsiung	8,130	-	3,238,619	-	790,741	26,134	228,209	224,023	69,980	108	-	-	-
花蓮港 Hualien	278,635	-	-	197,841	22,000	-	-	-	-	-	-	-	-
臺北港 Taipei	5,963	2,427,829	516,892	19,895	239,182	436,907	-	-	-	-	4,340	-	-
蘇澳港 Suao	-	-	143,060	107,728	7,010	-	-	-	111,574	-	-	-	106
安平港 Anping	-	-	39,313	5,002	-	-	-	-	-	-	-	-	-
<b>111年 2022</b>	<b>269,199</b>	<b>3,655,392</b>	<b>4,998,473</b>	<b>405,953</b>	<b>1,222,701</b>	<b>490,977</b>	<b>249,786</b>	<b>498,715</b>	<b>522,496</b>	<b>118,617</b>	<b>166,723</b>	<b>181,830</b>	<b>12,147</b>
基隆港 Keelung	-	-	-	-	-	-	-	-	-	17,012	10,276	-	-
臺中港 Taichung	-	1,147,935	1,980,870	113,600	241,098	47,563	-	256,763	310,919	31,312	146,205	181,830	2,296
高雄港 Kaohsiung	-	126,611	2,755,677	-	769,614	-	249,786	241,952	89,725	-	5,667	-	-
花蓮港 Hualien	269,199	-	-	158,721	12,000	-	-	-	-	-	-	-	-
臺北港 Taipei	-	2,380,846	12,475	15,163	192,483	443,414	-	-	-	67,108	4,575	-	9,700
蘇澳港 Suao	-	-	193,588	118,469	7,506	-	-	-	121,852	3,185	-	-	136
安平港 Anping	-	-	55,863	-	-	-	-	-	-	-	-	-	15
<b>112年 2023</b>	<b>243,097</b>	<b>5,279,149</b>	<b>6,163,269</b>	<b>422,976</b>	<b>979,096</b>	<b>458,073</b>	<b>251,950</b>	<b>459,149</b>	<b>463,323</b>	<b>35,881</b>	<b>96,202</b>	<b>141,179</b>	<b>12,872</b>
基隆港 Keelung	-	-	-	-	-	-	-	-	16,726	10,122	-	-	-
臺中港 Taichung	9,781	1,847,142	1,887,534	128,465	219,911	64,456	-	255,091	323,802	25,759	91,921	141,179	12,872
高雄港 Kaohsiung	-	278,995	2,583,047	2,531	535,201	12,777	251,950	204,058	45,382	-	-	-	-
花蓮港 Hualien	233,316	-	292,106	110,876	23,500	-	-	-	-	-	-	-	-
臺北港 Taipei	-	3,153,012	1,085,172	70,226	192,789	380,840	-	-	3,001	-	4,281	-	-
蘇澳港 Suao	-	-	269,204	110,878	7,695	-	-	-	74,412	-	-	-	-
安平港 Anping	-	-	46,206	-	-	-	-	-	-	-	-	-	-

資料來源：依據基隆、臺中、高雄、花蓮分公司及臺北、蘇澳、安平營運處'2525-03-01'公務報表。

Source: Keelung, Taichung, Kaohsiung, Hualien Branches, and Taipei, Suao, Anping Branch Offices

表27. 貨物卸量按貨品分(續完)

Table27. Volume of Unloading Cargo Handled By Commodity(End)

單位：計費噸 Unit: Revenue Ton

年 別 Year	散 雜 貨 物 Bulk And General Cargo							管 道 貨 Pipeline						
	水泥熟料 Cement	爐渣 Dregs	鐵類 Iron	鋼鐵製品 Steel Products	機械 Machinery	車輛及零件 Vehicle & Parts	其他什貨 Miscellaneous Cargo	計 Count	水泥 Cement Product	原油 Crude Oil	石油 Oil	液化天然氣 LNG	其他液化品 Other Liquefied Chemical Products	其他乾貨 Others
<b>110年 2021</b>	<b>2,814,041</b>	<b>279,315</b>	<b>9,293,503</b>	<b>564,804</b>	<b>4,466,283</b>	<b>3,149,929</b>	<b>1,405,855</b>	<b>43,762,856</b>	<b>6,183,772</b>	<b>11,473,431</b>	<b>9,514,194</b>	<b>7,179,032</b>	<b>9,391,293</b>	<b>21,134</b>
基隆港 Keelung	-	-	281,158	260,863	20,315	223,557	21,556	3,291,805	1,363,755	-	1,892,281	-	35,769	-
臺中港 Taichung	1,532,081	-	1,381,883	180,081	3,787,946	492,633	118,246	15,608,940	2,653,819	-	3,451,232	7,179,032	2,324,857	-
高雄港 Kaohsiung	1,129,927	-	7,178,193	89,424	85,326	109,192	542,745	20,324,658	1,507,898	11,473,431	3,134,604	-	4,208,725	-
花蓮港 Hualien	43,908	39,497	-	-	695	20,775	4,986	330,575	-	-	330,575	-	-	-
臺北港 Taipei	-	-	138,075	25,097	485,519	2,298,055	463,162	1,841,063	-	-	358,672	-	1,482,391	-
蘇澳港 Suao	108,125	239,818	314,194	3,333	-	-	25,179	1,025,881	-	-	346,830	-	679,051	-
安平港 Anping	-	-	-	6,006	86,482	5,717	229,981	1,339,934	658,300	-	-	-	660,500	21,134
<b>111年 2022</b>	<b>3,523,817</b>	<b>327,685</b>	<b>6,974,565</b>	<b>569,739</b>	<b>10,511,662</b>	<b>3,351,753</b>	<b>1,365,514</b>	<b>42,485,081</b>	<b>6,439,553</b>	<b>12,363,561</b>	<b>8,199,064</b>	<b>7,224,180</b>	<b>8,258,723</b>	-
基隆港 Keelung	-	-	224,877	223,599	6,588	266,925	33,340	3,045,983	1,258,927	-	1,750,465	-	36,591	-
臺中港 Taichung	2,017,993	-	935,613	223,283	9,932,729	605,922	108,480	14,248,856	2,628,553	-	2,457,732	7,224,180	1,938,391	-
高雄港 Kaohsiung	1,302,873	-	5,350,850	86,880	136,147	196,719	296,023	20,989,655	1,959,873	12,363,561	2,712,471	-	3,953,750	-
花蓮港 Hualien	52,000	74,960	-	-	46	53,425	6,648	388,844	-	-	388,844	-	-	-
臺北港 Taipei	-	-	182,862	32,818	44,995	2,228,762	619,980	1,907,331	-	-	611,942	-	1,295,389	-
蘇澳港 Suao	150,951	252,725	277,210	1,106	-	-	26,367	805,384	-	-	277,610	-	527,774	-
安平港 Anping	-	-	3,153	2,053	391,157	-	274,676	1,099,028	592,200	-	-	-	506,828	-
<b>112年 2023</b>	<b>3,124,494</b>	<b>397,194</b>	<b>7,898,234</b>	<b>375,031</b>	<b>3,075,080</b>	<b>3,823,526</b>	<b>1,096,245</b>	<b>39,631,870</b>	<b>6,214,119</b>	<b>11,351,870</b>	<b>7,575,152</b>	<b>7,064,640</b>	<b>7,426,089</b>	-
基隆港 Keelung	-	-	273,509	139,470	582,382	224,958	32,204	3,091,602	1,211,350	-	1,827,202	-	53,050	-
臺中港 Taichung	1,959,580	-	1,389,887	197,172	746,616	592,592	71,870	14,123,611	2,744,111	-	2,536,249	7,064,640	1,778,611	-
高雄港 Kaohsiung	1,028,065	-	5,596,373	28,403	273,645	138,031	207,127	19,009,994	1,702,358	11,351,870	2,086,685	-	3,869,081	-
花蓮港 Hualien	45,500	78,360	-	-	1,071	51,258	3,686	379,306	-	-	379,306	-	-	-
臺北港 Taipei	-	-	320,165	9,986	1,372,791	2,816,687	670,404	1,639,412	-	-	434,493	-	1,204,919	-
蘇澳港 Suao	91,349	318,834	310,670	-	6,111	-	14,584	478,135	-	-	311,217	-	166,918	-
安平港 Anping	-	-	7,630	-	92,464	-	96,370	909,810	556,300	-	-	-	353,510	-

資料來源：依據基隆、臺中、高雄、花蓮分公司及臺北、蘇澳、安平營運處'2525-03-01'公務報表。

Source: Keelung, Taichung, Kaohsiung, Hualien Branches, and Taipei, Suao, Anping Branch Offices

表28. 貨櫃裝卸量

Table28. Container Throughput

單位：個，折合20呎貨櫃數 Unit: Number of container, TEU

年 別 Year	總 計 Grand Total													
	總 計 Grand Total		個 數 Number of container										折合20呎貨櫃數(TEU)	
	個數 Number of Container	折合20呎櫃數 TEU	計 Count		10呎 FT		20呎 FT		40呎 FT		45呎 FT		實櫃 L. C.	空櫃 E. C.
實櫃 L. C.			空櫃 E. C.	實櫃 L. C.	空櫃 E. C.	實櫃 L. C.	空櫃 E. C.	實櫃 L. C.	空櫃 E. C.	實櫃 L. C.	空櫃 E. C.			
<b>110年 2021</b>	<b>9,930,606</b>	<b>15,454,638.00</b>	<b>8,492,283</b>	<b>1,438,323</b>	<b>18</b>	<b>5</b>	<b>3,779,020</b>	<b>633,606</b>	<b>4,701,221</b>	<b>792,390</b>	<b>12,024</b>	<b>12,322</b>	<b>13,208,525.00</b>	<b>2,246,113.00</b>
基隆港 Keelung	1,013,591	1,601,391.75	810,134	203,457	-	-	358,465	67,643	451,131	135,081	538	733	1,261,937.50	339,454.25
臺中港 Taichung	1,301,263	1,979,294.50	1,081,177	220,086	-	-	518,750	104,805	561,707	114,707	720	574	1,643,784.00	335,510.50
高雄港 Kaohsiung	6,349,653	9,864,438.50	5,524,205	825,448	18	5	2,444,214	395,338	3,070,458	420,744	9,515	9,361	8,606,547.75	1,257,890.75
臺北港 Taipei	1,265,900	2,009,132.25	1,076,576	189,324	-	-	457,574	65,820	617,751	121,850	1,251	1,654	1,695,890.75	313,241.50
蘇澳港 Suao	-	-	-	-	-	-	-	-	-	-	-	-	-	-
安平港 Anping	199	381.00	191	8	-	-	17	-	174	8	-	-	365.00	16.00
<b>111年 2022</b>	<b>9,330,576</b>	<b>14,691,796.00</b>	<b>7,892,436</b>	<b>1,438,140</b>	<b>19</b>	<b>8</b>	<b>3,359,350</b>	<b>613,676</b>	<b>4,525,892</b>	<b>816,789</b>	<b>7,175</b>	<b>7,667</b>	<b>12,427,287.25</b>	<b>2,264,508.75</b>
基隆港 Keelung	1,016,132	1,622,706.25	789,213	226,919	-	-	331,989	77,759	456,873	148,750	351	410	1,246,524.75	376,181.50
臺中港 Taichung	1,164,118	1,785,365.00	961,843	202,275	-	-	454,192	88,841	507,304	113,133	347	301	1,469,580.75	315,784.25
高雄港 Kaohsiung	6,046,245	9,491,615.00	5,236,065	810,180	19	8	2,218,509	385,237	3,011,809	419,017	5,728	5,918	8,255,024.50	1,236,590.50
臺北港 Taipei	1,102,695	1,789,997.75	904,328	198,367	-	-	354,237	61,602	549,342	135,727	749	1,038	1,454,606.25	335,391.50
蘇澳港 Suao	-	-	-	-	-	-	-	-	-	-	-	-	-	-
安平港 Anping	1,386	2,112.00	987	399	-	-	423	237	564	162	-	-	1,551.00	561.00
<b>112年 2023</b>	<b>8,628,751</b>	<b>13,596,987.75</b>	<b>7,340,188</b>	<b>1,288,563</b>	<b>18</b>	<b>9</b>	<b>3,118,071</b>	<b>546,029</b>	<b>4,214,312</b>	<b>735,807</b>	<b>7,787</b>	<b>6,718</b>	<b>11,564,224.75</b>	<b>2,032,763.00</b>
基隆港 Keelung	959,893	1,533,121.25	736,789	223,104	-	-	310,342	76,566	425,940	146,072	507	466	1,163,362.75	369,758.50
臺中港 Taichung	1,044,117	1,610,198.75	878,205	165,912	-	-	406,882	71,382	470,772	94,166	551	364	1,349,665.75	260,533.00
高雄港 Kaohsiung	5,620,684	8,833,830.00	4,868,445	752,239	18	9	2,057,119	353,056	2,805,260	394,512	6,048	4,662	7,681,256.00	1,152,574.00
臺北港 Taipei	1,002,476	1,617,713.75	855,897	146,579	-	-	343,188	44,527	512,028	100,826	681	1,226	1,368,776.25	248,937.50
蘇澳港 Suao	-	-	-	-	-	-	-	-	-	-	-	-	-	-
安平港 Anping	1,581	2,124.00	852	729	-	-	540	498	312	231	-	-	1,164.00	960.00

資料來源：依據基隆、臺中、高雄、花蓮分公司及臺北、蘇澳、安平營運處'2525-05-01'公務報表。

Source: Keelung, Taichung, Kaohsiung, Hualien Branches, and Taipei, Suao, Anping Branch Offices

表28. 貨櫃裝卸量(續1)

Table28. Container Throughput (Cont.1)

單位：個，折合20呎貨櫃數 Unit: Number of container, TEU

年 別 Year	進 港 Inbound													
	計 Count		個 數 Number of container										折合20呎貨櫃數(TEU)	
	個數 Number of Container	折合20呎櫃數 TEU	小計 SubTotal		10呎 FT		20呎 FT		40呎 FT		45呎 FT		實櫃 L. C.	空櫃 E. C.
			實櫃 L. C.	空櫃 E. C.	實櫃 L. C.	空櫃 E. C.	實櫃 L. C.	空櫃 E. C.	實櫃 L. C.	空櫃 E. C.	實櫃 L. C.	空櫃 E. C.		
<b>110年 2021</b>	<b>4,993,887</b>	<b>7,771,647.75</b>	<b>4,100,548</b>	<b>893,339</b>	<b>8</b>	<b>3</b>	<b>1,732,305</b>	<b>486,858</b>	<b>2,364,114</b>	<b>398,386</b>	<b>4,121</b>	<b>8,092</b>	<b>6,469,809.25</b>	<b>1,301,838.50</b>
基隆港 Keelung	545,430	854,590.50	526,292	19,138	-	-	223,038	13,431	303,105	5,058	149	649	829,583.25	25,007.25
臺中港 Taichung	646,042	983,925.25	455,132	190,910	-	-	212,632	95,695	242,401	94,641	99	574	697,656.75	286,268.50
高雄港 Kaohsiung	3,183,044	4,950,631.00	2,597,329	585,715	8	3	1,086,272	331,486	1,507,643	248,362	3,406	5,864	4,109,225.50	841,405.50
臺北港 Taipei	619,263	982,302.00	521,695	97,568	-	-	210,346	46,246	310,882	50,317	467	1,005	833,160.75	149,141.25
蘇澳港 Suao	-	-	-	-	-	-	-	-	-	-	-	-	-	-
安平港 Anping	108	199.00	100	8	-	-	17	-	83	8	-	-	183.00	16.00
<b>111年 2022</b>	<b>4,662,912</b>	<b>7,346,735.00</b>	<b>3,862,637</b>	<b>800,275</b>	<b>7</b>	<b>7</b>	<b>1,550,063</b>	<b>430,841</b>	<b>2,310,001</b>	<b>364,649</b>	<b>2,566</b>	<b>4,778</b>	<b>6,175,842.00</b>	<b>1,170,893.00</b>
基隆港 Keelung	536,905	854,751.50	520,106	16,799	-	-	207,976	11,196	312,054	5,225	76	378	832,255.00	22,496.50
臺中港 Taichung	568,755	871,977.75	408,483	160,272	-	-	192,220	73,390	216,209	86,625	54	257	624,759.50	247,218.25
高雄港 Kaohsiung	3,011,974	4,736,007.50	2,488,407	523,567	7	7	988,139	301,211	1,498,074	218,814	2,187	3,535	3,989,211.25	746,796.25
臺北港 Taipei	544,721	883,156.25	445,478	99,243	-	-	161,688	44,812	283,541	53,823	249	608	729,330.25	153,826.00
蘇澳港 Suao	-	-	-	-	-	-	-	-	-	-	-	-	-	-
安平港 Anping	557	842.00	163	394	-	-	40	232	123	162	-	-	286.00	556.00
<b>112年 2023</b>	<b>4,323,527</b>	<b>6,815,362.25</b>	<b>3,646,613</b>	<b>676,914</b>	<b>4</b>	<b>9</b>	<b>1,456,704</b>	<b>376,799</b>	<b>2,186,900</b>	<b>295,788</b>	<b>3,005</b>	<b>4,318</b>	<b>5,837,267.25</b>	<b>978,095.00</b>
基隆港 Keelung	505,368	802,950.50	483,375	21,993	-	-	192,083	15,826	291,188	5,777	104	390	774,693.00	28,257.50
臺中港 Taichung	518,066	798,259.50	399,043	119,023	-	-	182,133	55,856	216,785	62,826	125	341	615,984.25	182,275.25
高雄港 Kaohsiung	2,802,121	4,410,810.00	2,332,541	469,580	4	9	922,191	272,575	1,407,822	194,106	2,524	2,890	3,743,516.00	667,294.00
臺北港 Taipei	497,154	802,240.25	431,565	65,589	-	-	160,261	32,044	271,052	32,848	252	697	702,932.00	99,308.25
蘇澳港 Suao	-	-	-	-	-	-	-	-	-	-	-	-	-	-
安平港 Anping	818	1,102.00	89	729	-	-	36	498	53	231	-	-	142.00	960.00

資料來源：依據基隆、臺中、高雄、花蓮分公司及臺北、蘇澳、安平營運處'2525-05-01'公務報表。

Source: Keelung, Taichung, Kaohsiung, Hualien Branches, and Taipei, Suao, Anping Branch Offices



表28. 貨櫃裝卸量(續完)

Table 28. Container Throughput (End)

單位：個，折合20呎貨櫃數 Unit: Number of container, TEU

年 別  Year	出 港 Outbound													
	計 Count		個 數 Number of container										折合20呎貨櫃數(TEU)	
	個數 Number of Container	折合20呎櫃數 TEU	小計 SubTotal		10呎 FT		20呎 FT		40呎 FT		45呎 FT		實櫃 L. C.	空櫃 E. C.
			實櫃 L. C.	空櫃 E. C.	實櫃 L. C.	空櫃 E. C.	實櫃 L. C.	空櫃 E. C.	實櫃 L. C.	空櫃 E. C.				
<b>110年 2021</b>	<b>4,936,719</b>	<b>7,682,990.25</b>	<b>4,391,735</b>	<b>544,984</b>	<b>10</b>	<b>2</b>	<b>2,046,715</b>	<b>146,748</b>	<b>2,337,107</b>	<b>394,004</b>	<b>7,903</b>	<b>4,230</b>	<b>6,738,715.75</b>	<b>944,274.50</b>
基隆港 Keelung	468,161	746,801.25	283,842	184,319	-	-	135,427	54,212	148,026	130,023	389	84	432,354.25	314,447.00
臺中港 Taichung	655,221	995,369.25	626,045	29,176	-	-	306,118	9,110	319,306	20,066	621	-	946,127.25	49,242.00
高雄港 Kaohsiung	3,166,609	4,913,807.50	2,926,876	239,733	10	2	1,357,942	63,852	1,562,815	172,382	6,109	3,497	4,497,322.25	416,485.25
臺北港 Taipei	646,637	1,026,830.25	554,881	91,756	-	-	247,228	19,574	306,869	71,533	784	649	862,730.00	164,100.25
蘇澳港 Suao	-	-	-	-	-	-	-	-	-	-	-	-	-	-
安平港 Anping	91	182.00	91	-	-	-	-	-	91	-	-	-	182.00	-
<b>111年 2022</b>	<b>4,667,664</b>	<b>7,345,061.00</b>	<b>4,029,799</b>	<b>637,865</b>	<b>12</b>	<b>1</b>	<b>1,809,287</b>	<b>182,835</b>	<b>2,215,891</b>	<b>452,140</b>	<b>4,609</b>	<b>2,889</b>	<b>6,251,445.25</b>	<b>1,093,615.75</b>
基隆港 Keelung	479,227	767,954.75	269,107	210,120	-	-	124,013	66,563	144,819	143,525	275	32	414,269.75	353,685.00
臺中港 Taichung	595,363	913,387.25	553,360	42,003	-	-	261,972	15,451	291,095	26,508	293	44	844,821.25	68,566.00
高雄港 Kaohsiung	3,034,271	4,755,607.50	2,747,658	286,613	12	1	1,230,370	84,026	1,513,735	200,203	3,541	2,383	4,265,813.25	489,794.25
臺北港 Taipei	557,974	906,841.50	458,850	99,124	-	-	192,549	16,790	265,801	81,904	500	430	725,276.00	181,565.50
蘇澳港 Suao	-	-	-	-	-	-	-	-	-	-	-	-	-	-
安平港 Anping	829	1,270.00	824	5	-	-	383	5	441	-	-	-	1,265.00	5
<b>112年 2023</b>	<b>4,305,224</b>	<b>6,781,625.50</b>	<b>3,693,575</b>	<b>611,649</b>	<b>14</b>	<b>-</b>	<b>1,661,367</b>	<b>169,230</b>	<b>2,027,412</b>	<b>440,019</b>	<b>4,782</b>	<b>2,400</b>	<b>5,726,957.50</b>	<b>1,054,668.00</b>
基隆港 Keelung	454,525	730,170.75	253,414	201,111	-	-	118,259	60,740	134,752	140,295	403	76	388,669.75	341,501.00
臺中港 Taichung	526,051	811,939.25	479,162	46,889	-	-	224,749	15,526	253,987	31,340	426	23	733,681.50	78,257.75
高雄港 Kaohsiung	2,818,563	4,423,020.00	2,535,904	282,659	14	-	1,134,928	80,481	1,397,438	200,406	3,524	1,772	3,937,740.00	485,280.00
臺北港 Taipei	505,322	815,473.50	424,332	80,990	-	-	182,927	12,483	240,976	67,978	429	529	665,844.25	149,629.25
蘇澳港 Suao	-	-	-	-	-	-	-	-	-	-	-	-	-	-
安平港 Anping	763	1,022.00	763	-	-	-	504	-	259	-	-	-	1,022.00	-

資料來源：依據基隆、臺中、高雄、花蓮分公司及臺北、蘇澳、安平營運處'2525-05-01'公務報表。

Source: Keelung, Taichung, Kaohsiung, Hualien Branches, and Taipei, Suao, Anping Branch Offices

表29. 貨物裝卸效率

Table29. Cargo Handling Efficiency

單位：個數、計費噸 Unit: Number of Container, Revenue Ton

年 別 Year	貨 櫃 Container					管 道 貨 Pipeline					散 雜 貨 Bulk and General Cargo				
	裝卸量(個) (A) Volume	(1)人力計算 Manpower		(2)機具計算 Machinery		裝卸量 (計費噸) (A) Volume	(1)人力計算 Manpower		(2)機具計算 Machinery		裝卸量 (計費噸) (A) Volume	(1)人力計算 Manpower		(2)機具計算 Machinery	
		(B)延人工時 Man-hour	裝卸效率 (A)/(B) Cargo Handling Efficiency	(C)延機工時 Machine-hour	裝卸效率 (A)/(C) Cargo Handling Efficiency		(B)延人工時 Man-hour	裝卸效率 (A)/(B) Cargo Handling Efficiency	(C)延機工時 Machine-hour	裝卸效率 (A)/(C) Cargo Handling Efficiency		(B)延人工時 Man-hour	裝卸效率 (A)/(B) Cargo Handling Efficiency	(C)延機工時 Machine-hour	裝卸效率 (A)/(C) Cargo Handling Efficiency
<b>110年 2021</b>	<b>9,821,312</b>	<b>2,014,750</b>	<b>4.87</b>	<b>353,421</b>	<b>27.79</b>	<b>56,944,416</b>	<b>309,597</b>	<b>183,931</b>	<b>122,604</b>	<b>464,458</b>	<b>140,987,491</b>	<b>2,602,793</b>	<b>54,168</b>	<b>441,910</b>	<b>319,041</b>
基隆港 Keelung	1,013,514	261,512	3.88	52,634	19.26	3,605,243	43,497	82,885	12,037	299,513	4,212,197	86,764	48,548	17,072	246,731
臺中港 Taichung	1,273,669	157,881	8.07	38,410	33.16	18,032,632	82,995	217,274	31,622	570,256	50,998,580	606,388	84,102	109,195	467,041
高雄港 Kaohsiung	6,279,421	1,234,022	5.09	203,418	30.87	28,878,769	147,069	196,362	57,680	500,672	58,396,834	1,334,257	43,767	247,625	235,828
花蓮港 Hualien	-	-	-	-	-	341,540	1,389	245,889	1,389	245,889	9,141,233	60,350	151,470	20,839	438,660
臺北港 Taipei	1,254,526	361,120	3.47	58,744	21.36	2,712,193	15,989	169,629	6,688	405,531	15,065,804	407,104	37,007	36,099	417,347
蘇澳港 Suao	-	-	-	-	-	1,927,572	13,714	140,555	8,244	233,815	2,455,397	105,844	23,198	8,994	273,004
安平港 Anping	182	215	0.85	215	0.85	1,446,467	4,944	292,570	4,944	292,570	717,446	2,086	343,934	2,086	343,934
<b>111年 2022</b>	<b>9,238,832</b>	<b>1,758,930</b>	<b>5.25</b>	<b>322,650</b>	<b>28.63</b>	<b>54,840,560</b>	<b>276,383</b>	<b>198,422</b>	<b>105,111</b>	<b>521,739</b>	<b>138,608,089</b>	<b>2,225,122</b>	<b>62,292</b>	<b>373,592</b>	<b>371,015</b>
基隆港 Keelung	1,015,978	242,609	4.19	49,479	20.53	3,651,943	41,208	88,622	11,379	320,937	3,600,735	71,162	50,599	14,503	248,275
臺中港 Taichung	1,145,689	162,137	7.07	45,161	25.37	15,457,232	69,834	221,342	25,448	607,405	56,547,694	518,947	108,966	102,699	550,616
高雄港 Kaohsiung	5,981,133	1,096,162	5.46	185,445	32.25	29,739,158	125,836	236,333	48,395	614,509	52,093,879	1,057,563	49,258	190,185	273,912
花蓮港 Hualien	-	-	-	-	-	388,844	1,737	223,860	1,716	226,599	8,658,114	64,118	135,034	22,464	385,422
臺北港 Taipei	1,094,655	256,673	4.26	42,086	26.01	2,697,264	14,740	182,989	6,227	433,156	13,920,127	356,441	39,053	29,506	471,773
蘇澳港 Suao	-	-	-	-	-	1,722,183	14,352	119,996	7,022	245,255	2,352,671	105,987	22,198	9,482	248,120
安平港 Anping	1,377	1,349	1.02	479	2.87	1,183,936	8,676	136,461	4,924	240,442	1,434,869	50,904	28,188	4,753	301,887
<b>112年 2023</b>	<b>8,531,682</b>	<b>1,625,264</b>	<b>5.25</b>	<b>293,382</b>	<b>29.08</b>	<b>51,007,101</b>	<b>2,891,469</b>	<b>17,641</b>	<b>2,729,271</b>	<b>18,689</b>	<b>129,478,560</b>	<b>2,281,806</b>	<b>56,744</b>	<b>381,217</b>	<b>339,645</b>
基隆港 Keelung	959,663	207,088	4.63	42,377	22.65	3,364,929	40,179	83,748	11,264	298,733	3,813,877	62,714	60,814	11,896	320,602
臺中港 Taichung	1,024,240	138,612	7.39	38,514	26.59	15,667,365	70,619	221,858	25,850	606,088	44,264,927	509,963	86,800	101,509	436,069
高雄港 Kaohsiung	5,552,153	1,081,426	5.13	180,107	30.83	26,357,510	112,693	233,888	43,499	605,934	49,329,087	1,051,559	46,910	185,979	265,240
花蓮港 Hualien	-	-	-	-	-	425,547	1,743	244,146	1,714	248,277	8,402,085	65,448	128,378	22,864	367,481
臺北港 Taipei	994,045	196,800	5.05	32,051	31.01	2,614,563	16,566	157,827	6,450	405,359	20,695,886	462,977	44,702	47,224	438,249
蘇澳港 Suao	-	-	-	-	-	1,566,395	2,641,158	0.593	2,635,998	0.594	2,404,229	104,136	23,087	9,042	265,896
安平港 Anping	1,581	1,338	1.18	333	4.75	1,010,792	8,511	118,763	4,496	224,820	568,469	25,009	22,731	2,703	210,310

資料來源：依據基隆、臺中、高雄、花蓮分公司及臺北、蘇澳、安平營運處'2525-06-01'公務報表。

Source: Keelung, Taichung, Kaohsiung, Hualien Branches, and Taipei, Suao, Anping Branch Offices

表30. 兩岸航線進港船舶按船舶運輸類型分

Table30. Inbound Vessels on Cross-Strait Routes by Type of Transportation

單位：艘次、噸 Unit: Vessel, Tons

年 別 Year	總 計 Grand Total		兩岸直航 Direct Cross-Strait		兩岸直航(非客貨) Direct Cross-Strait (not for passenger cargo ships)		兩岸三地 Cross-Strait Tri-region		境外航運 Offshore shipping	
	艘 數 Vessels	總噸位 Gross Tonnage	艘 數 Vessels	總噸位 Gross Tonnage	艘 數 Vessels	總噸位 Gross Tonnage	艘 數 Vessels	總噸位 Gross Tonnage	艘 數 Vessels	總噸位 Gross Tonnage
<b>110年 2021</b>	<b>12,671</b>	<b>355,650,660</b>	<b>6,716</b>	<b>84,957,304</b>	<b>1,469</b>	<b>34,046,700</b>	<b>35</b>	<b>752,531</b>	<b>4,451</b>	<b>235,894,125</b>
基隆港 Keelung	2,095	34,282,083	1,455	17,355,009	155	2,877,429	-	-	485	14,049,645
臺中港 Taichung	2,725	38,992,072	1,895	22,857,855	341	7,004,816	1	38,255	488	9,091,146
高雄港 Kaohsiung	6,371	239,029,870	2,375	31,304,827	752	17,390,380	23	658,320	3,221	189,676,343
花蓮港 Hualien	50	892,119	27	334,399	23	557,720	-	-	-	-
臺北港 Taipei	1,291	41,273,213	868	12,489,942	155	5,650,324	11	55,956	257	23,076,991
蘇澳港 Suao	63	418,229	51	301,177	12	117,052	-	-	-	-
安平港 Anping	76	763,074	45	314,095	31	448,979	-	-	-	-
<b>111年 2022</b>	<b>12,227</b>	<b>332,881,001</b>	<b>6,016</b>	<b>65,975,126</b>	<b>1,910</b>	<b>48,027,182</b>	<b>34</b>	<b>935,584</b>	<b>4,267</b>	<b>217,943,109</b>
基隆港 Keelung	2,027	32,445,871	1,373	15,653,346	197	3,615,017	1	17,216	456	13,160,292
臺中港 Taichung	2,552	34,343,553	1,778	19,266,108	393	7,790,344	1	4,924	380	7,282,177
高雄港 Kaohsiung	6,173	223,628,819	1,989	22,058,676	1,008	27,113,253	28	865,148	3,148	173,591,742
花蓮港 Hualien	63	901,699	21	113,081	42	788,618	-	-	-	-
臺北港 Taipei	1,284	40,521,136	785	8,585,788	212	7,978,154	4	48,296	283	23,908,898
蘇澳港 Suao	51	515,778	33	165,912	18	349,866	-	-	-	-
安平港 Anping	77	524,145	37	132,215	40	391,930	-	-	-	-
<b>112年 2023</b>	<b>13,076</b>	<b>371,563,865</b>	<b>6,515</b>	<b>72,998,573</b>	<b>1,932</b>	<b>45,361,677</b>	<b>59</b>	<b>1,727,815</b>	<b>4,570</b>	<b>251,475,800</b>
基隆港 Keelung	2,230	36,540,660	1,481	16,710,315	205	3,866,379	1	38,255	543	15,925,711
臺中港 Taichung	2,704	36,466,496	1,876	20,002,883	437	8,054,920	5	83,911	386	8,324,782
高雄港 Kaohsiung	6,464	251,464,260	2,093	25,894,179	991	24,805,377	48	1,469,143	3,332	199,295,561
花蓮港 Hualien	63	937,809	15	75,173	48	862,636	-	-	-	-
臺北港 Taipei	1,512	45,442,902	990	10,041,369	210	7,389,978	3	81,809	309	27,929,746
蘇澳港 Suao	37	325,540	28	161,514	7	109,329	2	54,697	-	-
安平港 Anping	66	386,198	32	113,140	34	273,058	-	-	-	-

資料來源：依據基隆、臺中、高雄、花蓮分公司及臺北、蘇澳、安平營運處'2525-01-17'公務報表。

Source: Keelung, Taichung, Kaohsiung, Hualien Branches, and Taipei, Suao, Anping Branch Offices

表31. 兩岸航線進港船舶按噸位分

Table31. Inbound Vessels on Cross-Strait Routes by Gross Tonnage

年 別 Year	總 計 Grand Total			未及1,000總噸 <1,000 Tons			1,000-4,999總噸 1,000-4,999 Tons			5,000-9,999總噸 5,000-9,999 Tons		
	計	兩岸直航	兩岸直航 (非客貨)	計	兩岸直航	兩岸直航 (非客貨)	計	兩岸直航	兩岸直航 (非客貨)	計	兩岸直航	兩岸直航 (非客貨)
	count	Direct Cross-Strait	Direct Cross- Strait (not for	count	Direct Cross-Strait	Direct Cross-Strait (not for passenger cargo ships)	count	Direct Cross-Strait	Direct Cross-Strait (not for passenger cargo ships)	count	Direct Cross-Strait	Direct Cross-Strait (not for passenger cargo ships)
<b>110年 2021</b>	<b>8,185</b>	<b>6,716</b>	<b>1,469</b>	<b>8</b>	<b>1</b>	<b>7</b>	<b>1,414</b>	<b>1,171</b>	<b>243</b>	<b>3,589</b>	<b>3,244</b>	<b>345</b>
基隆港 Keelung	1,610	1,455	155	-	-	-	181	153	28	893	837	56
臺中港 Taichung	2,236	1,895	341	1	-	1	418	337	81	1,051	978	73
高雄港 Kaohsiung	3,127	2,375	752	7	1	6	621	504	117	1,339	1,139	200
花蓮港 Hualien	50	27	23	-	-	-	13	12	1	9	6	3
臺北港 Taipei	1,023	868	155	-	-	-	110	107	3	266	260	6
蘇澳港 Suao	63	51	12	-	-	-	35	28	7	21	20	1
安平港 Anping	76	45	31	-	-	-	36	30	6	10	4	6
<b>111年 2022</b>	<b>7,926</b>	<b>6,016</b>	<b>1,910</b>	<b>8</b>	<b>-</b>	<b>8</b>	<b>1,436</b>	<b>1,203</b>	<b>233</b>	<b>3,415</b>	<b>2,971</b>	<b>444</b>
基隆港 Keelung	1,570	1,373	197	-	-	-	162	146	16	898	811	87
臺中港 Taichung	2,171	1,778	393	2	-	2	432	374	58	996	903	93
高雄港 Kaohsiung	2,997	1,989	1,008	6	-	6	560	418	142	1,250	1,028	222
花蓮港 Hualien	63	21	42	-	-	-	16	15	1	13	5	8
臺北港 Taipei	997	785	212	-	-	-	204	201	3	214	204	10
蘇澳港 Suao	51	33	18	-	-	-	23	17	6	16	16	-
安平港 Anping	77	37	40	-	-	-	39	32	7	28	4	24
<b>112年 2023</b>	<b>8,447</b>	<b>6,515</b>	<b>1,932</b>	<b>4</b>	<b>-</b>	<b>4</b>	<b>1,423</b>	<b>1,150</b>	<b>273</b>	<b>3,936</b>	<b>3,460</b>	<b>476</b>
基隆港 Keelung	1,686	1,481	205	-	-	-	165	149	16	991	900	91
臺中港 Taichung	2,313	1,876	437	-	-	-	413	339	74	1,148	1,039	109
高雄港 Kaohsiung	3,084	2,093	991	4	-	4	529	369	160	1,365	1,135	230
花蓮港 Hualien	63	15	48	-	-	-	10	10	-	15	5	10
臺北港 Taipei	1,200	990	210	-	-	-	246	241	5	389	365	24
蘇澳港 Suao	35	28	7	-	-	-	16	12	4	15	15	-
安平港 Anping	66	32	34	-	-	-	44	30	14	13	1	12

資料來源：依據基隆、臺中、高雄、花蓮分公司及臺北、蘇澳、安平營運處'2525-01-18'公務報表。

Source : Keelung, Taichung, Kaohsiung, Hualien Branches, and Taipei, Suao, Anping Branch Offices

表31. 兩岸航線進港船舶按噸位分(續完)

Table31. Inbound Vessels on Cross-Strait Routes by Gross Tonnage (End)

年 別 Year	10,000-19,999總噸 10,000-19,999 Tons			20,000-39,999總噸 20,000-39,999 Tons			40,000-59,999總噸 40,000-59,999 Tons			60,000總噸以上 ≥60,000 Tons		
	計	兩岸直航	兩岸直航 (非客貨)	計	兩岸直航	兩岸直航 (非客貨)	計	兩岸直航	兩岸直航 (非客貨)	計	兩岸直航	兩岸直航 (非客貨)
	count	Direct Cross-Strait	Direct Cross- Strait (not for	count	Direct Cross-Strait	Direct Cross-Strait (not for passenger cargo ships)	count	Direct Cross-Strait	Direct Cross- Strait (not for	count	Direct Cross-Strait	Direct Cross- Strait (not for
<b>110年 2021</b>	<b>1,677</b>	<b>1,442</b>	<b>235</b>	<b>1,101</b>	<b>675</b>	<b>426</b>	<b>177</b>	<b>80</b>	<b>97</b>	<b>219</b>	<b>103</b>	<b>116</b>
基隆港 Keelung	307	278	29	193	175	18	18	6	12	18	6	12
臺中港 Taichung	379	326	53	319	222	97	29	13	16	39	19	20
高雄港 Kaohsiung	530	408	122	435	219	216	63	38	25	132	66	66
花蓮港 Hualien	3	1	2	22	7	15	3	1	2	-	-	-
臺北港 Taipei	438	420	18	115	47	68	64	22	42	30	12	18
蘇澳港 Suao	3	1	2	4	2	2	-	-	-	-	-	-
安平港 Anping	17	8	9	13	3	10	-	-	-	-	-	-
<b>111年 2022</b>	<b>1,771</b>	<b>1,414</b>	<b>357</b>	<b>961</b>	<b>361</b>	<b>600</b>	<b>128</b>	<b>33</b>	<b>95</b>	<b>207</b>	<b>34</b>	<b>173</b>
基隆港 Keelung	328	279	49	154	134	20	11	3	8	17	-	17
臺中港 Taichung	427	345	82	270	139	131	26	11	15	18	6	12
高雄港 Kaohsiung	591	409	182	386	87	299	56	19	37	148	28	120
花蓮港 Hualien	16	1	15	17	-	17	1	-	1	-	-	-
臺北港 Taipei	403	379	24	118	1	117	34	-	34	24	-	24
蘇澳港 Suao	2	-	2	10	-	10	-	-	-	-	-	-
安平港 Anping	4	1	3	6	-	6	-	-	-	-	-	-
<b>112年 2023</b>	<b>1,772</b>	<b>1,434</b>	<b>338</b>	<b>1,024</b>	<b>403</b>	<b>621</b>	<b>81</b>	<b>3</b>	<b>78</b>	<b>207</b>	<b>65</b>	<b>142</b>
基隆港 Keelung	333	287	46	167	143	24	12	2	10	18	-	18
臺中港 Taichung	432	350	82	284	134	150	13	-	13	23	14	9
高雄港 Kaohsiung	570	412	158	434	126	308	36	1	35	146	50	96
花蓮港 Hualien	21	-	21	15	-	15	2	-	2	-	-	-
臺北港 Taipei	408	383	25	119	-	119	18	-	18	20	1	19
蘇澳港 Suao	1	1	-	3	-	3	-	-	-	-	-	-
安平港 Anping	7	1	6	2	-	2	-	-	-	-	-	-

資料來源：依據基隆、臺中、高雄、花蓮分公司及臺北、蘇澳、安平營運處'2525-01-18'公務報表。

Source: Keelung, Taichung, Kaohsiung, Hualien Branches, and Taipei, Suao, Anping Branch Offices

表32. 兩岸直航貨物裝卸量

Table32. Volume of Cargo Handled on Direct Cross-Strait Routes

單位：計費噸 Unit: Revenue Ton

年 別 Year	總 計 Grand Total				裝 量 Loading				卸 量 Unloading			
	計 Grand Total	散雜貨 Bulk & General	管道貨 Pipeline	貨櫃貨 Containerized	計 Count	散雜貨 Bulk & General	管道貨 Pipeline	貨櫃貨 Containerized	計 Count	散雜貨 Bulk & General	管道貨 Pipeline	貨櫃貨 Containerized
<b>110年 2021</b>	<b>113,670,174</b>	<b>18,093,322</b>	<b>1,938,251</b>	<b>93,638,601</b>	<b>46,217,808</b>	<b>1,206,162</b>	<b>556,497</b>	<b>44,455,149</b>	<b>67,452,366</b>	<b>16,887,160</b>	<b>1,381,754</b>	<b>49,183,452</b>
基隆港 Keelung	25,137,011	824,772	11,969	24,300,270	10,629,271	820	-	10,628,451	14,507,740	823,952	11,969	13,671,819
臺中港 Taichung	26,188,874	4,934,201	660,342	20,594,331	10,126,456	502,332	28,540	9,595,584	16,062,418	4,431,869	631,802	10,998,747
高雄港 Kaohsiung	49,776,086	6,264,015	1,014,629	42,497,442	22,412,630	636,963	482,180	21,293,487	27,363,456	5,627,052	532,449	21,203,955
花蓮港 Hualien	160,992	160,992	-	-	33,053	33,053	-	-	127,939	127,939	-	-
臺北港 Taipei	12,029,180	5,682,150	100,472	6,246,558	2,944,046	6,419	-	2,937,627	9,085,134	5,675,731	100,472	3,308,931
蘇澳港 Suao	264,100	218,016	46,084	-	26,575	26,575	-	-	237,525	191,441	46,084	-
安平港 Anping	113,931	9,176	104,755	-	45,777	-	45,777	-	68,154	9,176	58,978	-
<b>111年 2022</b>	<b>108,526,276</b>	<b>14,129,526</b>	<b>1,144,726</b>	<b>93,252,024</b>	<b>51,440,460</b>	<b>1,123,376</b>	<b>505,036</b>	<b>49,812,048</b>	<b>57,085,816</b>	<b>13,006,150</b>	<b>639,690</b>	<b>43,439,976</b>
基隆港 Keelung	23,796,516	386,274	-	23,410,242	11,148,203	1,946	-	11,146,257	12,648,313	384,328	-	12,263,985
臺中港 Taichung	24,872,600	4,310,378	330,627	20,231,595	11,178,379	558,892	36,558	10,582,929	13,694,221	3,751,486	294,069	9,648,666
高雄港 Kaohsiung	48,203,071	4,618,215	632,329	42,952,527	25,365,494	510,627	441,179	24,413,688	22,837,577	4,107,588	191,150	18,538,839
花蓮港 Hualien	116,958	116,958	-	-	4,315	4,315	-	-	112,643	112,643	-	-
臺北港 Taipei	11,221,275	4,520,817	42,798	6,657,660	3,687,060	17,886	-	3,669,174	7,534,215	4,502,931	42,798	2,988,486
蘇澳港 Suao	203,562	163,468	40,094	-	29,710	29,710	-	-	173,852	133,758	40,094	-
安平港 Anping	112,294	13,416	98,878	-	27,299	-	27,299	-	84,995	13,416	71,579	-
<b>112年 2023</b>	<b>106,213,928</b>	<b>15,177,371</b>	<b>1,073,655</b>	<b>89,962,902</b>	<b>48,644,262</b>	<b>802,997</b>	<b>284,671</b>	<b>47,556,594</b>	<b>57,569,666</b>	<b>14,374,374</b>	<b>788,984</b>	<b>42,406,308</b>
基隆港 Keelung	23,200,798	847,759	-	22,353,039	10,617,750	1,548	-	10,616,202	12,583,048	846,211	-	11,736,837
臺中港 Taichung	21,869,495	3,279,148	420,652	18,169,695	9,921,016	375,279	59,953	9,485,784	11,948,479	2,903,869	360,699	8,683,911
高雄港 Kaohsiung	48,075,563	4,227,040	494,722	43,353,801	24,851,070	360,585	185,445	24,305,040	23,224,493	3,866,455	309,277	19,048,761
花蓮港 Hualien	66,315	66,315	-	-	528	528	-	-	65,787	65,787	-	-
臺北港 Taipei	12,705,063	6,548,377	70,319	6,086,367	3,151,940	2,372	-	3,149,568	9,553,123	6,546,005	70,319	2,936,799
蘇澳港 Suao	210,606	200,248	10,358	-	62,685	62,685	-	-	147,921	137,563	10,358	-
安平港 Anping	86,088	8,484	77,604	-	39,273	-	39,273	-	46,815	8,484	38,331	-

資料來源：依據基隆、臺中、高雄、花蓮分公司及臺北、蘇澳、安平營運處'2525-03-02'公務報表。

Source: Keelung, Taichung, Kaohsiung, Hualien Branches, and Taipei, Suao, Anping Branch Offices.

表33. 兩岸直航貨物裝量按貨品分

Table33. Volume of Loading Cargo Handled on Direct Cross-Strait Routes

單位：計費噸 Unit: Revenue Ton

年 別 Year	總 計 Grand Total	貨 櫃 Container	散 雜 貨 物 Bulk And General Cargo								
			計 Count	礦砂 Mineral Ore	礦物 Mineral	鐵礦砂 Iron Ore	花崗石、大理 石 Granite and Marble	肥料 Fertilizer	化學品 Chemicals	二甲苯 Xylene	
<b>110年 2021</b>	<b>46,217,808</b>	<b>44,455,149</b>	<b>1,206,162</b>	<b>442,326</b>	-	-	-	<b>2,503</b>	<b>6,250</b>	<b>33,194</b>	-
基隆港 Keelung	10,629,271	10,628,451	820	-	-	-	-	-	-	-	-
臺中港 Taichung	10,126,456	9,595,584	502,332	442,326	-	-	-	-	-	200	-
高雄港 Kaohsiung	22,412,630	21,293,487	636,963	-	-	-	-	-	6,250	-	-
花蓮港 Hualien	33,053	-	33,053	-	-	-	-	2,503	-	-	-
臺北港 Taipei	2,944,046	2,937,627	6,419	-	-	-	-	-	-	6,419	-
蘇澳港 Suao	26,575	-	26,575	-	-	-	-	-	-	26,575	-
安平港 Anping	45,777	-	-	-	-	-	-	-	-	-	-
<b>111年 2022</b>	<b>51,440,460</b>	<b>49,812,048</b>	<b>1,123,376</b>	<b>546,674</b>	-	-	-	<b>4,315</b>	-	<b>45,909</b>	-
基隆港 Keelung	11,148,203	11,146,257	1,946	-	-	-	-	-	-	-	-
臺中港 Taichung	11,178,379	10,582,929	558,892	546,674	-	-	-	-	-	151	-
高雄港 Kaohsiung	25,365,494	24,413,688	510,627	-	-	-	-	-	-	-	-
花蓮港 Hualien	4,315	-	4,315	-	-	-	-	4,315	-	-	-
臺北港 Taipei	3,687,060	3,669,174	17,886	-	-	-	-	-	-	16,048	-
蘇澳港 Suao	29,710	-	29,710	-	-	-	-	-	-	29,710	-
安平港 Anping	27,299	-	-	-	-	-	-	-	-	-	-
<b>112年 2023</b>	<b>48,644,262</b>	<b>47,556,594</b>	<b>802,997</b>	<b>363,744</b>	-	-	-	<b>528</b>	-	<b>62,912</b>	-
基隆港 Keelung	10,617,750	10,616,202	1,548	-	-	-	-	-	-	-	-
臺中港 Taichung	9,921,016	9,485,784	375,279	363,744	-	-	-	-	-	227	-
高雄港 Kaohsiung	24,851,070	24,305,040	360,585	-	-	-	-	-	-	-	-
花蓮港 Hualien	528	-	528	-	-	-	-	528	-	-	-
臺北港 Taipei	3,151,940	3,149,568	2,372	-	-	-	-	-	-	-	-
蘇澳港 Suao	62,685	-	62,685	-	-	-	-	-	-	62,685	-
安平港 Anping	39,273	-	-	-	-	-	-	-	-	-	-

資料來源：依據基隆、臺中、高雄、花蓮分公司及臺北、蘇澳、安平營運處'2525-03-02'公務報表。 Source: Keelung, Taichung, Kaohsiung, Hualien Branches, and Taipei, Suao, Anping Branch Offices.

表33. 兩岸直航貨物裝量按貨品分(續完)

Table33. Volume of Loading Cargo Handled on Direct Cross-Strait Routes(End)

單位：計費噸 Unit：Revenue Ton

年 別 Year	散 雜 貨 物 Bulk And General Cargo						管 道 貨 Pipeline				
	水泥 Cement Product	鐵材料 Iron Materials	鋼鐵製品 Steel Products	機件 Machine parts	機械 Machinery	其他什貨 Miscellaneous Cargo	計 Count	原油 Crude Oil	石油 Oil	其他液化品 Other Liquefied Chemical Products	其他乾貨品 Others
<b>110年 2021</b>	<b>30,550</b>	<b>514,879</b>	<b>160,366</b>	<b>11,422</b>	<b>359</b>	<b>4,313</b>	<b>556,497</b>	-	<b>12,708</b>	<b>543,789</b>	-
基隆港 Keelung	-	-	-	169	73	578	-	-	-	-	-
臺中港 Taichung	-	-	54,431	4,759	-	616	28,540	-	-	28,540	-
高雄港 Kaohsiung	-	514,879	105,935	6,494	286	3,119	482,180	-	12,708	469,472	-
花蓮港 Hualien	30,550	-	-	-	-	-	-	-	-	-	-
臺北港 Taipei	-	-	-	-	-	-	-	-	-	-	-
蘇澳港 Suao	-	-	-	-	-	-	-	-	-	-	-
安平港 Anping	-	-	-	-	-	-	45,777	-	-	45,777	-
<b>111年 2022</b>	-	<b>466,447</b>	<b>51,480</b>	<b>6,772</b>	-	<b>1,779</b>	<b>505,036</b>	-	<b>14,297</b>	<b>490,739</b>	-
基隆港 Keelung	-	-	-	531	-	1,415	-	-	-	-	-
臺中港 Taichung	-	-	10,645	1,058	-	364	36,558	-	-	36,558	-
高雄港 Kaohsiung	-	466,447	40,835	3,345	-	-	441,179	-	14,297	426,882	-
花蓮港 Hualien	-	-	-	-	-	-	-	-	-	-	-
臺北港 Taipei	-	-	-	1,838	-	-	-	-	-	-	-
蘇澳港 Suao	-	-	-	-	-	-	-	-	-	-	-
安平港 Anping	-	-	-	-	-	-	27,299	-	-	27,299	-
<b>112年 2023</b>	-	<b>316,952</b>	<b>44,506</b>	<b>6,171</b>	-	<b>8,184</b>	<b>284,671</b>	-	<b>20,098</b>	<b>264,573</b>	-
基隆港 Keelung	-	-	-	210	-	1,338	-	-	-	-	-
臺中港 Taichung	-	-	7,605	1,160	-	2,543	59,953	-	-	59,953	-
高雄港 Kaohsiung	-	316,952	36,901	2,429	-	4,303	185,445	-	20,098	165,347	-
花蓮港 Hualien	-	-	-	-	-	-	-	-	-	-	-
臺北港 Taipei	-	-	-	2,372	-	-	-	-	-	-	-
蘇澳港 Suao	-	-	-	-	-	-	-	-	-	-	-
安平港 Anping	-	-	-	-	-	-	39,273	-	-	39,273	-

資料來源：依據基隆、臺中、高雄、花蓮分公司及臺北、蘇澳、安平營運處'2525-03-02'公務報表。Source：Keelung, Taichung, Kaohsiung, Hualien Branches, and Taipei, Suao, Anping Branch Offices.



表34. 兩岸直航貨物卸量按貨品分

Table34. Volume of Unloading Cargo Handled on Direct Cross-Strait Routes

單位：計費噸 Unit: Revenue Ton

年 別 Year	總 計 Grand Total	貨 櫃 Container	散 雜 貨 物 Bulk And General Cargo							
			計 Count	煤 炭 Coal	礦 砂 Mineral Ore	礦 物 Mineral	花 崗 石 Granite and Marble	爐 石 Hearthstone	滑 石 Talcum	
<b>110年</b>	<b>2021</b>	<b>67,452,366</b>	<b>49,183,452</b>	<b>16,887,160</b>	<b>169,101</b>	<b>4,483,660</b>	<b>6,532</b>	<b>93,691</b>	<b>149,386</b>	<b>27,172</b>
基隆港	Keelung	14,507,740	13,671,819	823,952	-	81,930	-	155	-	-
臺中港	Taichung	16,062,418	10,998,747	4,431,869	86,890	101,392	-	-	-	-
高雄港	Kaohsiung	27,363,456	21,203,955	5,627,052	46,512	4,300,338	6,532	-	-	2,545
花蓮港	Hualien	127,939	-	127,939	-	-	-	93,536	-	-
臺北港	Taipei	9,085,134	3,308,931	5,675,731	-	-	-	-	149,386	-
蘇澳港	Suao	237,525	-	191,441	35,699	-	-	-	-	24,627
安平港	Anping	68,154	-	9,176	-	-	-	-	-	-
<b>111年</b>	<b>2022</b>	<b>57,085,816</b>	<b>43,439,976</b>	<b>13,006,150</b>	<b>8,547</b>	<b>3,516,808</b>	<b>-</b>	<b>82,635</b>	<b>117,991</b>	<b>45,143</b>
基隆港	Keelung	12,648,313	12,263,985	384,328	-	32,458	-	-	-	-
臺中港	Taichung	13,694,221	9,648,666	3,751,486	2,913	48,411	-	-	-	7,334
高雄港	Kaohsiung	22,837,577	18,538,839	4,107,588	-	3,435,939	-	-	40,990	8,870
花蓮港	Hualien	112,643	-	112,643	-	-	-	82,635	-	3,008
臺北港	Taipei	7,534,215	2,988,486	4,502,931	-	-	-	-	77,001	-
蘇澳港	Suao	173,852	-	133,758	5,634	-	-	-	-	25,931
安平港	Anping	84,995	-	13,416	-	-	-	-	-	-
<b>112年</b>	<b>2023</b>	<b>57,569,666</b>	<b>42,406,308</b>	<b>14,374,374</b>	<b>80,783</b>	<b>-</b>	<b>-</b>	<b>72,539</b>	<b>399,859</b>	<b>29,690</b>
基隆港	Keelung	12,583,048	11,736,837	846,211	-	-	-	-	-	-
臺中港	Taichung	11,948,479	8,683,911	2,903,869	-	-	-	9,781	115,475	7,224
高雄港	Kaohsiung	23,224,493	19,048,761	3,866,455	80,783	-	-	-	51,586	5,379
花蓮港	Hualien	65,787	-	65,787	-	-	-	62,758	-	2,503
臺北港	Taipei	9,553,123	2,936,799	6,546,005	-	-	-	-	232,798	-
蘇澳港	Suao	147,921	-	137,563	-	-	-	-	-	14,584
安平港	Anping	46,815	-	8,484	-	-	-	-	-	-

資料來源：依據基隆、臺中、高雄、花蓮分公司及臺北、蘇澳、安平營運處'2525-03-02'公務報表。

Source: Keelung, Taichung, Kaohsiung, Hualien Branches, and Taipei, Suao, Anping Branch Offices.

表34. 兩岸直航貨物卸量按貨品分(續1)

Table34. Volume of Unloading Cargo Handled on Direct Cross-Strait Routes (cont.1)

單位：計費噸 Unit: Revenue Ton

年 別 Year	散 雜 貨 物 Bulk And General Cargo									
	礦石 Ore	石膏硫磺 Sulphur & Gypsum	黏土 Clay	霞石粉 Nepheline Powder	氧化鎂 Magnesium Oxide	肥料等 Fertilizer	化學品 Chemicals	焦炭 Coke	砂礫 Gravel	爐渣 Slag
<b>110年 2021</b>	<b>852,036</b>	<b>116,491</b>	<b>433,692</b>	<b>313,135</b>	<b>107,047</b>	<b>70,587</b>	<b>5,695</b>	<b>68,345</b>	<b>4,382,083</b>	-
基隆港 Keelung	-	-	-	-	-	-	5,695	20,411	460,112	-
臺中港 Taichung	191,267	-	57,624	-	40,333	53,789	-	47,934	93,571	-
高雄港 Kaohsiung	172,346	-	1,132	-	62,714	16,798	-	-	-	-
花蓮港 Hualien	-	34,403	-	-	-	-	-	-	-	-
臺北港 Taipei	488,423	-	374,936	313,135	4,000	-	-	-	3,828,400	-
蘇澳港 Suao	-	82,088	-	-	-	-	-	-	-	-
安平港 Anping	-	-	-	-	-	-	-	-	-	-
<b>111年 2022</b>	<b>336,241</b>	<b>119,423</b>	<b>473,522</b>	<b>324,774</b>	<b>112,872</b>	<b>62,293</b>	<b>97,960</b>	<b>129,811</b>	<b>3,812,806</b>	-
基隆港 Keelung	-	-	-	-	-	-	6,297	5,195	217,774	-
臺中港 Taichung	214,691	-	47,563	-	47,610	62,293	21,370	124,616	-	-
高雄港 Kaohsiung	108,667	-	-	-	65,262	-	-	-	-	-
花蓮港 Hualien	-	27,000	-	-	-	-	-	-	-	-
臺北港 Taipei	7,404	-	425,959	324,774	-	-	67,108	-	3,589,731	-
蘇澳港 Suao	5,479	92,423	-	-	-	-	3,185	-	-	-
安平港 Anping	-	-	-	-	-	-	-	-	5,301	-
<b>112年 2023</b>	<b>1,343,405</b>	<b>102,249</b>	<b>434,468</b>	<b>355,598</b>	<b>81,588</b>	<b>62,724</b>	<b>16,032</b>	<b>58,101</b>	<b>4,886,000</b>	-
基隆港 Keelung	-	-	-	-	-	-	-	-	405,729	-
臺中港 Taichung	206,984	-	64,456	-	26,229	62,724	16,032	58,101	-	-
高雄港 Kaohsiung	56,257	-	2,689	-	55,359	-	-	-	-	-
花蓮港 Hualien	-	-	-	-	-	-	-	-	-	-
臺北港 Taipei	1,080,164	20,676	367,323	355,598	-	-	-	-	4,468,264	-
蘇澳港 Suao	-	81,573	-	-	-	-	-	-	12,007	-
安平港 Anping	-	-	-	-	-	-	-	-	-	-

資料來源：依據基隆、臺中、高雄、花蓮分公司及臺北、蘇澳、安平營運處'2525-03-02'公務報表。

Source: Keelung, Taichung, Kaohsiung, Hualien Branches, and Taipei, Suao, Anping Branch Offices.

表34. 兩岸直航貨物卸量按貨品分(續完)

Table34. Volume of Unloading Cargo Handled on Direct Cross-Strait Routes (End)

單位：計費噸 Unit: Revenue Ton

年 別 Year	散 雜 貨 物 Bulk And General Cargo				管 道 貨 Pipeline			
	鋼鐵製品 Steel Products	機械 Machinery	車輛及零件 Vehicle & Parts	其他什貨 Miscellaneous Cargo	計 Count of Pipeline	原油 Crude Oil	石油 Oil	其他液化品 Other Liquefied Chemical Products
<b>110年 2021</b>	<b>104,043</b>	<b>547,523</b>	<b>442,066</b>	<b>4,514,875</b>	<b>1,381,754</b>	<b>64,764</b>	<b>177,085</b>	<b>1,139,905</b>
基隆港 Keelung	77,800	14,368	89,699	73,782	11,969	-	-	11,969
臺中港 Taichung	11,071	342,222	16,653	3,389,123	631,802	-	129,509	502,293
高雄港 Kaohsiung	11,839	42,685	2,142	961,469	532,449	64,764	47,576	420,109
花蓮港 Hualien	-	-	-	-	-	-	-	-
臺北港 Taipei	-	148,248	333,572	35,631	100,472	-	-	100,472
蘇澳港 Suao	3,333	-	-	45,694	46,084	-	-	46,084
安平港 Anping	-	-	-	9,176	58,978	-	-	58,978
<b>111年 2022</b>	<b>34,021</b>	<b>80,589</b>	<b>27,212</b>	<b>3,623,502</b>	<b>639,690</b>	-	<b>15,407</b>	<b>624,283</b>
基隆港 Keelung	19,719	3,595	24,328	74,962	-	-	-	-
臺中港 Taichung	210	30,763	-	3,143,712	294,069	-	1,977	292,092
高雄港 Kaohsiung	12,986	32,243	2,884	399,747	191,150	-	-	191,150
花蓮港 Hualien	-	-	-	-	-	-	-	-
臺北港 Taipei	-	5,873	-	5,081	42,798	-	13,430	29,368
蘇澳港 Suao	1,106	-	-	-	40,094	-	-	40,094
安平港 Anping	-	8,115	-	-	71,579	-	-	71,579
<b>112年 2023</b>	<b>14,557</b>	<b>613,680</b>	<b>15,274</b>	<b>5,807,827</b>	<b>788,984</b>	-	<b>61,245</b>	<b>727,739</b>
基隆港 Keelung	14,094	364,010	14,872	47,506	-	-	-	-
臺中港 Taichung	-	34,059	-	2,302,804	360,699	-	-	360,699
高雄港 Kaohsiung	463	196,046	402	3,417,491	309,277	-	-	309,277
花蓮港 Hualien	-	526	-	-	-	-	-	-
臺北港 Taipei	-	10,555	-	10,627	70,319	-	61,245	9,074
蘇澳港 Suao	-	-	-	29,399	10,358	-	-	10,358
安平港 Anping	-	8,484	-	-	38,331	-	-	38,331

資料來源：依據基隆、臺中、高雄、花蓮分公司及臺北、蘇澳、安平營運處'2525-03-02'公務報表。

Source: Keelung, Taichung, Kaohsiung, Hualien Branches, and Taipei, Suao, Anping Branch Offices.

表35. 兩岸直航貨櫃裝卸量

Table35. Container Throughput, Direct Cross-Strait Routes

單位：個，折合20呎貨櫃數 Unit: Number of container, TEU

年 別 Year	總 計 Grand Total											
	總 計 Grand Total		個 數 Number of container								折合20呎貨櫃數(TEU)	
	個數 Number of Container	折合20呎櫃數 TEU	計 Total		20呎 FT		40呎 FT		45呎 FT		實櫃 L. C.	空櫃 E. C.
實櫃 L. C.			空櫃 E. C.	實櫃 L. C.	空櫃 E. C.	實櫃 L. C.	空櫃 E. C.	實櫃 L. C.	空櫃 E. C.			
<b>110年 2021</b>	<b>1,674,586</b>	<b>2,601,066</b>	<b>1,435,831</b>	<b>238,755</b>	<b>661,992</b>	<b>86,581</b>	<b>772,644</b>	<b>151,500</b>	<b>1,195</b>	<b>674</b>	<b>2,209,969</b>	<b>391,098</b>
基隆港 Keelung	422,804	675,008	332,461	90,343	145,465	25,152	186,953	65,168	43	23	519,468	155,540
臺中港 Taichung	365,951	572,065	326,041	39,910	143,344	16,563	182,480	23,285	217	62	508,792	63,273
高雄港 Kaohsiung	783,234	1,180,479	694,850	88,384	345,288	41,040	348,777	46,775	785	569	1,044,608	135,870
臺北港 Taipei	102,597	173,516	82,479	20,118	27,895	3,826	54,434	16,272	150	20	137,101	36,415
<b>111年 2022</b>	<b>1,653,192</b>	<b>2,590,332</b>	<b>1,366,678</b>	<b>286,514</b>	<b>611,116</b>	<b>105,367</b>	<b>754,663</b>	<b>180,322</b>	<b>899</b>	<b>825</b>	<b>2,122,465</b>	<b>467,867</b>
基隆港 Keelung	406,643	650,285	301,846	104,797	128,251	34,757	173,580	70,029	15	11	475,445	174,840
臺中港 Taichung	356,967	561,989	309,324	47,643	132,116	19,860	177,150	27,718	58	65	486,547	75,442
高雄港 Kaohsiung	783,108	1,193,124	677,553	105,555	327,264	46,195	349,512	58,670	777	690	1,028,036	165,088
臺北港 Taipei	106,474	184,935	77,955	28,519	23,485	4,555	54,421	23,905	49	59	132,437	52,498
<b>112年 2023</b>	<b>1,588,940</b>	<b>2,498,624</b>	<b>1,294,590</b>	<b>294,350</b>	<b>579,082</b>	<b>100,643</b>	<b>714,720</b>	<b>192,621</b>	<b>788</b>	<b>1,086</b>	<b>2,010,295</b>	<b>488,329</b>
基隆港 Keelung	387,867	620,918	282,646	105,221	122,879	31,954	159,736	73,231	31	36	442,421	178,497
臺中港 Taichung	316,010	504,714	273,018	42,992	111,223	16,122	161,714	26,796	81	74	434,833	69,881
高雄港 Kaohsiung	787,529	1,203,926	669,454	118,075	322,835	48,686	345,985	68,466	634	923	1,016,232	187,695
臺北港 Taipei	97,534	169,066	69,472	28,062	22,145	3,881	47,285	24,128	42	53	116,810	52,256

資料來源：依據基隆、臺中、高雄、花蓮分公司及臺北、蘇澳、安平營運處'2525-05-03'公務報表。

Source: Keelung, Taichung, Kaohsiung, Hualien Branches, and Taipei, Suao, Anping Branch Offices.

表35. 兩岸直航貨櫃裝卸量(續1)

Table35. Container Throughput, Direct Cross-Strait Routes (Cont.1)

單位：個，折合20呎貨櫃數 Unit: Number of container, TEU

年 別 Year	進 港 Inbound											
	計 Total		個 數 Number of container								折合20呎貨櫃數(TEU)	
	個數 Number of Container	折合20呎櫃數 TEU	小計 Sub Total		20呎 FT		40呎 FT		45呎 FT		實櫃 L. C.	空櫃 E. C.
			實櫃 L. C.	空櫃 E. C.	實櫃 L. C.	空櫃 E. C.	實櫃 L. C.	空櫃 E. C.	實櫃 L. C.	空櫃 E. C.		
<b>110年 2021</b>	<b>886,153</b>	<b>1,366,203.00</b>	<b>834,817</b>	<b>51,336</b>	<b>375,731</b>	<b>30,603</b>	<b>458,348</b>	<b>20,547</b>	<b>738</b>	<b>186</b>	<b>1,294,087.50</b>	<b>72,115.50</b>
基隆港 Keelung	240,927	379,772.75	239,588	1,339	101,189	897	138,383	439	16	3	377,991.00	1,781.75
臺中港 Taichung	196,979	305,520.75	171,855	25,124	75,273	13,195	96,521	11,867	61	62	268,452.25	37,068.50
高雄港 Kaohsiung	394,461	588,994.75	371,039	23,422	184,025	16,066	186,480	7,235	534	121	558,186.50	30,808.25
臺北港 Taipei	53,786	91,914.75	52,335	1,451	15,244	445	36,964	1,006	127	-	89,457.75	2,457.00
<b>111年 2022</b>	<b>779,201</b>	<b>1,206,666.00</b>	<b>743,494</b>	<b>35,707</b>	<b>328,874</b>	<b>23,017</b>	<b>414,028</b>	<b>12,662</b>	<b>592</b>	<b>28</b>	<b>1,158,262.00</b>	<b>48,404.00</b>
基隆港 Keelung	214,274	340,666.25	212,941	1,333	87,307	578	125,622	754	12	1	338,578.00	2,088.25
臺中港 Taichung	173,223	268,018.50	154,774	18,449	67,972	10,469	86,775	7,953	27	27	241,582.75	26,435.75
高雄港 Kaohsiung	343,836	514,967.75	328,846	14,990	161,612	11,225	166,703	3,765	531	-	496,212.75	18,755.00
臺北港 Taipei	47,868	83,013.50	46,933	935	11,983	745	34,928	190	22	-	81,888.50	1,125.00
<b>112年 2023</b>	<b>760,096</b>	<b>1,177,835.00</b>	<b>736,096</b>	<b>24,000</b>	<b>331,068</b>	<b>11,454</b>	<b>404,486</b>	<b>12,428</b>	<b>542</b>	<b>118</b>	<b>1,141,259.50</b>	<b>36,575.50</b>
基隆港 Keelung	205,320	326,023.25	204,627	693	84,362	264	120,238	419	27	10	324,898.75	1,124.50
臺中港 Taichung	155,983	241,219.75	143,789	12,194	65,521	5,253	78,213	6,885	55	56	222,070.75	19,149.00
高雄港 Kaohsiung	350,747	529,014.25	340,529	10,218	167,134	5,467	172,962	4,699	433	52	514,032.25	14,982.00
臺北港 Taipei	48,046	81,577.75	47,151	895	14,051	470	33,073	425	27	-	80,257.75	1,320.00

資料來源：依據基隆、臺中、高雄、花蓮分公司及臺北、蘇澳、安平營運處'2525-05-03'公務報表。

Source: Keelung, Taichung, Kaohsiung, Hualien Branches, and Taipei, Suao, Anping Branch Offices.

表35. 兩岸直航貨櫃裝卸量(續完)

Table35. Container Throughput, Direct Cross-Strait Routes (End)

單位：個，折合20呎貨櫃數 Unit: Number of container, TEU

年 別 Year	出 港 Outbound											
	計 Total		個 數 Number of container								折合20呎貨櫃數(TEU)	
	個數 Number of Container	折合20呎櫃數 TEU	小計 Sub Total		20呎 FT		40呎 FT		45呎 FT		實櫃 L. C.	空櫃 E. C.
			實櫃 L. C.	空櫃 E. C.	實櫃 L. C.	空櫃 E. C.	實櫃 L. C.	空櫃 E. C.	實櫃 L. C.	空櫃 E. C.		
<b>110年 2021</b>	<b>788,433</b>	<b>1,234,863.25</b>	<b>601,014</b>	<b>187,419</b>	<b>286,261</b>	<b>55,978</b>	<b>314,296</b>	<b>130,953</b>	<b>457</b>	<b>488</b>	<b>915,881.25</b>	<b>318,982.00</b>
基隆港 Keelung	181,877	295,234.75	92,873	89,004	44,276	24,255	48,570	64,729	27	20	141,476.75	153,758.00
臺中港 Taichung	168,972	266,544.00	154,186	14,786	68,071	3,368	85,959	11,418	156	-	240,340.00	26,204.00
高雄港 Kaohsiung	388,773	591,483.75	323,811	64,962	161,263	24,974	162,297	39,540	251	448	486,421.75	105,062.00
臺北港 Taipei	48,811	81,600.75	30,144	18,667	12,651	3,381	17,470	15,266	23	20	47,642.75	33,958.00
<b>111年 2022</b>	<b>873,991</b>	<b>1,383,666.00</b>	<b>623,184</b>	<b>250,807</b>	<b>282,242</b>	<b>82,350</b>	<b>340,635</b>	<b>167,660</b>	<b>307</b>	<b>797</b>	<b>964,202.75</b>	<b>419,463.25</b>
基隆港 Keelung	192,369	309,618.25	88,905	103,464	40,944	34,179	47,958	69,275	3	10	136,866.75	172,751.50
臺中港 Taichung	183,744	293,970.25	154,550	29,194	64,144	9,391	90,375	19,765	31	38	244,963.75	49,006.50
高雄港 Kaohsiung	439,272	678,156.00	348,707	90,565	165,652	34,970	182,809	54,905	246	690	531,823.50	146,332.50
臺北港 Taipei	58,606	101,921.50	31,022	27,584	11,502	3,810	19,493	23,715	27	59	50,548.75	51,372.75
<b>112年 2023</b>	<b>828,844</b>	<b>1,320,788.50</b>	<b>558,494</b>	<b>270,350</b>	<b>248,014</b>	<b>89,189</b>	<b>310,234</b>	<b>180,193</b>	<b>246</b>	<b>968</b>	<b>869,035.50</b>	<b>451,753.00</b>
基隆港 Keelung	182,547	294,894.50	78,019	104,528	38,517	31,690	39,498	72,812	4	26	117,522.00	177,372.50
臺中港 Taichung	160,027	263,494.00	129,229	30,798	45,702	10,869	83,501	19,911	26	18	212,762.50	50,731.50
高雄港 Kaohsiung	436,782	674,912.00	328,925	107,857	155,701	43,219	173,023	63,767	201	871	502,199.25	172,712.75
臺北港 Taipei	49,488	87,488.00	22,321	27,167	8,094	3,411	14,212	23,703	15	53	36,551.75	50,936.25

資料來源：依據基隆、臺中、高雄、花蓮分公司及臺北、蘇澳、安平營運處'2525-05-03'公務報表。

Source: Keelung, Taichung, Kaohsiung, Hualien Branches, and Taipei, Suao, Anping Branch Offices.

表36. 自由貿易港區貿易量、值

Table36. Trade Volume and Value Handled at Free Trade Zones

單位：家、公噸、新臺幣千元 Unit: Number of Resident Companies, M.T., '000 NTD

年 別 Year	年 底 進駐廠商家數 Number of Resident Companies	貿 易 量 Trade Volume			貿 易 值 Trade Value		
		計 Count	進 儲 國 外 Foreign Goods Stored	輸 往 國 外 Goods for Export	計 Count	進 儲 國 外 Foreign Goods Stored	輸 往 國 外 Goods for Export
<b>110年 2021</b>	<b>87</b>	<b>6,859,527</b>	<b>3,642,950</b>	<b>3,216,577</b>	<b>370,731,670</b>	<b>215,020,743</b>	<b>155,710,927</b>
基隆港 Kaohsiung	7	4,162	2,623	1,538	1,014,722	457,352	557,371
臺中港 Keelung	33	5,747,021	3,055,981	2,691,040	202,002,327	115,131,108	86,871,219
高雄港 Taichung	37	909,504	429,386	480,118	78,507,787	31,444,491	47,063,296
臺北港 Taipei	7	193,629	149,811	43,818	88,786,518	67,590,205	21,196,314
蘇澳港 Suao	1	6	-	6	1,017	-	1,017
安平港 Anping	2	5,205	5,148	57	419,299	397,588	21,711
<b>111年 2022</b>	<b>89</b>	<b>4,316,277</b>	<b>2,284,998</b>	<b>2,031,279</b>	<b>533,349,653</b>	<b>223,256,245</b>	<b>310,093,408</b>
基隆港 Kaohsiung	8	3,784	2,580	1,204	1,879,143	980,875	898,269
臺中港 Keelung	32	3,162,532	1,649,929	1,512,603	336,290,029	101,145,787	235,144,242
高雄港 Taichung	38	941,141	477,770	463,371	96,698,335	46,786,025	49,912,310
臺北港 Taipei	8	204,169	152,334	51,836	97,480,614	73,787,398	23,693,216
蘇澳港 Suao	1	-	-	-	-	-	-
安平港 Anping	2	4,652	2,386	2,266	1,001,532	556,161	445,371
<b>112年 2023</b>	<b>90</b>	<b>4,713,091</b>	<b>2,574,044</b>	<b>2,139,047</b>	<b>599,129,621</b>	<b>249,424,113</b>	<b>349,705,509</b>
基隆港 Kaohsiung	8	4,737	3,823	914	1,651,954	1,046,482	605,472
臺中港 Keelung	30	3,601,514	1,884,191	1,717,323	375,932,735	100,021,391	275,911,344
高雄港 Taichung	39	851,082	495,210	355,871	101,581,669	54,447,590	47,134,079
臺北港 Taipei	8	245,422	186,613	58,809	118,334,582	93,211,475	25,123,107
蘇澳港 Suao	1	-	-	-	-	-	-
安平港 Anping	4	10,336	4,206	6,129	1,628,682	697,175	931,507

資料來源：依據基隆、臺中、高雄、花蓮分公司及臺北、蘇澳、安平營運處'2525-02-16'公務報表。

Source: Keelung, Taichung, Kaohsiung, Hualien Branches, and Taipei, Suao, Anping Branch Offices.

表37. 自由貿易港區進儲國外貨物按貨品分

Table 37. Foreign Goods Stored at Free Trade Zones by Merchandise

單位：公噸 Unit: M. T.

年 別 Year	總 計 Grand Total	礦 產 品 Mineral Products						化學或有關工業 產品 Products of the Chemical or Allied Industries	塑膠橡膠及其製 品 Plastics and Rubber and the Products thereof
		計 Count	鹽類 Salt	汽油 Gasoline	柴油 Diesel Oil	燃料油 Fuel Oil	其他礦產品 Other Mineral Products		
<b>110年 2021</b>	<b>3,642,950</b>	<b>2,921,176</b>	<b>135,926</b>	-	<b>1,954,185</b>	<b>144,803</b>	<b>686,262</b>	<b>55,562</b>	<b>32,984</b>
基隆港 Keelung	2,623	-	-	-	-	-	-	1,416	499
臺中港 Taichung	3,055,981	2,908,489	135,926	-	1,954,185	144,803	673,575	24,522	11,937
高雄港 Kaohsiung	429,386	12,254	-	-	-	-	12,254	21,598	16,803
臺北港 Taipei	149,811	433	-	-	-	-	433	8,026	3,745
蘇澳港 Suao	-	-	-	-	-	-	-	-	-
安平港 Anping	5,148	-	-	-	-	-	-	-	-
<b>111年 2022</b>	<b>2,284,998</b>	<b>1,471,148</b>	<b>132,715</b>	-	<b>688,311</b>	<b>53,991</b>	<b>596,130</b>	<b>71,409</b>	<b>40,766</b>
基隆港 Keelung	2,580	-	-	-	-	-	-	1,092	239
臺中港 Taichung	1,649,929	1,467,038	132,715	-	688,311	53,991	592,021	45,619	12,238
高雄港 Kaohsiung	477,770	3,737	-	-	-	-	3,737	17,544	25,170
臺北港 Taipei	152,334	372	-	-	-	-	372	7,154	3,119
蘇澳港 Suao	-	-	-	-	-	-	-	-	-
安平港 Anping	2,386	-	-	-	-	-	-	-	0
<b>112年 2023</b>	<b>2,574,044</b>	<b>1,714,438</b>	<b>125,200</b>	-	<b>1,177,142</b>	-	<b>412,096</b>	<b>58,629</b>	<b>40,590</b>
基隆港 Keelung	3,823	80	-	-	-	-	80	401	10
臺中港 Taichung	1,884,191	1,706,858	125,200	-	1,177,142	-	404,516	33,784	12,953
高雄港 Kaohsiung	495,210	7,105	-	-	-	-	7,105	19,041	24,895
臺北港 Taipei	186,613	395	-	-	-	-	395	5,400	2,719
蘇澳港 Suao	-	-	-	-	-	-	-	-	-
安平港 Anping	4,206	-	-	-	-	-	-	3	12

資料來源：依據基隆、臺中、高雄、花蓮分公司及臺北、蘇澳、安平營運處'2525-02-14'公務報表。

Source: Keelung, Taichung, Kaohsiung, Hualien Branches, and Taipei, Suao, Anping Branch Offices.



表37. 自由貿易港區進儲國外貨物按貨品分  
(續完)

Table 37. Foreign Goods Stored at Free Trade Zones  
by Merchandise (End)

單位：公噸 Unit：M. T.

年 別 Year	紙漿、紙、 紙製印刷品 Pulp, Paper, Allied Product & Printed Matter	卑金屬及其製品 Base Metals and Articles of Base Metal				機械電力電器 及其製品 Machinery, Electrical Machinery Apparatus and the Products thereof	運輸工具 Transportation Equipments	其 他 Others
		計 Count	生鐵 Cast Iron	鋼材 Steel Materials	其他卑金屬及其製 品 Other Base Metals and the Products thereof			
<b>110年 2021</b>	<b>229,214</b>	<b>211,292</b>	-	<b>46</b>	<b>211,246</b>	<b>25,251</b>	<b>100,633</b>	<b>66,838</b>
基隆港 Keelung	-	11	-	-	11	235	211	250
臺中港 Taichung	67,915	1,856	-	46	1,810	6,361	16,103	18,800
高雄港 Kaohsiung	160,891	200,200	-	-	200,200	3,766	1,955	11,919
臺北港 Taipei	407	4,661	-	-	4,661	14,824	82,334	35,382
蘇澳港 Suao	-	-	-	-	-	-	-	-
安平港 Anping	-	4,566	-	-	4,566	66	30	487
<b>111年 2022</b>	<b>303,396</b>	<b>202,592</b>	-	-	<b>202,592</b>	<b>23,898</b>	<b>107,696</b>	<b>64,092</b>
基隆港 Keelung	2	37	-	-	37	170	170	869
臺中港 Taichung	90,358	2,572	-	-	2,572	2,638	14,964	14,502
高雄港 Kaohsiung	212,719	195,668	-	-	195,668	4,660	3,380	14,891
臺北港 Taipei	318	4,315	-	-	4,315	16,390	89,145	31,521
蘇澳港 Suao	-	-	-	-	-	-	-	-
安平港 Anping	-	-	-	-	-	40	37	2,309
<b>112年 2023</b>	<b>271,079</b>	<b>237,249</b>	-	<b>170</b>	<b>237,079</b>	<b>28,622</b>	<b>151,084</b>	<b>72,351</b>
基隆港 Keelung	17	17	-	-	17	381	148	2,769
臺中港 Taichung	82,463	657	-	168	489	4,462	13,874	29,141
高雄港 Kaohsiung	188,369	231,189	-	-	231,189	7,395	3,935	13,281
臺北港 Taipei	230	4,212	-	2	4,210	16,114	132,990	24,553
蘇澳港 Suao	-	-	-	-	-	-	-	-
安平港 Anping	0	1,175	-	-	1,175	271	138	2,606

資料來源：依據基隆、臺中、高雄、花蓮分公司及臺北、蘇澳、安平營運處'2525-02-14'公務報表。

Source: Keelung, Taichung, Kaohsiung, Hualien Branches, and Taipei, Suao, Anping Branch Offices.

表38. 自由貿易港區進儲國外貨物按地區分

Table38. Foreign Goods Stored at Free Trade Zones by Trade Area

		單位：公噸											Unit : M. T.	
年 別	總 計	日 本	南 韓	香 港	中 國 大 陸	俄 羅 斯	泰 國	馬 來 西 亞	新 加 坡	菲 律 賓	印 尼	印 度	沙 烏 地 阿 拉 伯	
Year	Grand Total	Japan	South Korea	Hong Kong	Mainland China	Russia	Thailand	Malaysia	Singapore	The Philippines	Indonesia	India	Saudi Arabia	
<b>110年</b>	<b>2021</b>	<b>3,642,950</b>	<b>88,477</b>	<b>1,778,288</b>	<b>10,604</b>	<b>172,985</b>	<b>33,224</b>	<b>11,788</b>	<b>185,819</b>	<b>144,743</b>	<b>647</b>	<b>132,116</b>	<b>58,724</b>	<b>1,893</b>
基隆港	Keelung	2,623	105	200	403	1,271	-	233	-	8	-	-	-	-
臺中港	Taichung	3,055,981	27,087	1,756,461	2,507	129,147	19,084	368	164,206	140,501	43	130,405	416	1,146
高雄港	Kaohsiung	429,386	7,118	15,002	6,408	36,254	13,782	256	19,323	3,363	43	568	55,963	748
臺北港	Taipei	149,811	54,156	6,625	950	6,165	358	10,931	2,189	800	561	1,112	-	-
蘇澳港	Suao	-	-	-	-	-	-	-	-	-	-	-	-	-
安平港	Anping	5,148	12	-	336	149	-	-	101	71	-	30	2,344	-
<b>111年</b>	<b>2022</b>	<b>2,284,998</b>	<b>70,956</b>	<b>701,922</b>	<b>13,997</b>	<b>152,148</b>	<b>65,108</b>	<b>11,015</b>	<b>58,704</b>	<b>27,468</b>	<b>642</b>	<b>194,423</b>	<b>37,071</b>	<b>6,953</b>
基隆港	Keelung	2,580	392	229	291	1,143	-	187	9	5	13	-	-	-
臺中港	Taichung	1,649,929	13,433	682,589	490	75,987	63,860	230	30,581	14,181	14	191,673	1,305	1,858
高雄港	Kaohsiung	477,770	16,977	6,341	11,232	68,416	1,194	170	25,602	12,661	224	1,510	35,666	5,094
臺北港	Taipei	152,334	40,124	12,724	1,108	6,297	55	10,342	2,512	301	222	950	100	-
蘇澳港	Suao	-	-	-	-	-	-	-	-	-	-	-	-	-
安平港	Anping	2,386	29	39	876	306	-	84	-	320	169	290	-	-
<b>112年</b>	<b>2023</b>	<b>2,574,044</b>	<b>98,340</b>	<b>827,839</b>	<b>24,831</b>	<b>168,195</b>	<b>404,052</b>	<b>12,465</b>	<b>8,039</b>	<b>2,742</b>	<b>271</b>	<b>58,064</b>	<b>25,849</b>	<b>3,110</b>
基隆港	Keelung	3,823	1,473	45	430	630	-	17	54	11	4	5	-	-
臺中港	Taichung	1,884,191	40,458	754,872	5,093	60,639	400,174	491	1,055	430	41	54,725	134	645
高雄港	Kaohsiung	495,210	12,166	48,817	14,844	99,083	3,878	161	4,940	2,271	81	1,364	25,321	2,465
臺北港	Taipei	186,613	44,243	24,105	1,863	7,027	-	11,796	1,991	31	126	1,965	1	-
蘇澳港	Suao	-	-	-	-	-	-	-	-	-	-	-	-	-
安平港	Anping	4,206	0	-	2,601	818	-	-	-	-	20	4	393	-

資料來源：依據基隆、臺中、高雄、花蓮分公司及臺北、蘇澳、安平營運處'2525-02-14'公務報表。

Source : Keelung, Taichung, Kaohsiung, Hualien Branches, and Taipei, Suao, Anping Branch Offices. ranch Offices.

表38. 自由貿易港區進儲國外貨物按地區分(續1)

Table38. Foreign Goods Stored at Free Trade Zones by Trade Area (Cont.1)

年 別 Year	阿曼	約旦	亞 洲 其他地區	南非	非 洲 其他地區	美國	加拿大	墨西哥	中美洲 其他 Other Central American Areas	巴西	智利	秘魯	南美洲 其他 Other South American Areas
	Oman	Jordan	Other Asian Areas	South Africa	Other African Areas	U. S. A.	Canada	Mexico		Brazil	Chile	peru	
<b>110年 2021</b>	<b>6,914</b>	<b>700</b>	<b>51,853</b>	<b>28,698</b>	<b>17,874</b>	<b>67,812</b>	<b>67,858</b>	<b>28,791</b>	<b>4,145</b>	<b>192,260</b>	<b>172,082</b>	<b>82,240</b>	<b>19,201</b>
基隆港 Keelung	-	-	248	-	-	34	-	-	-	-	-	-	-
臺中港 Taichung	3,009	-	11,023	26,315	16,855	24,481	63,140	26,339	4,121	42,241	161,258	74,057	19,105
高雄港 Kaohsiung	3,905	700	39,029	20	1,019	14,543	3,966	1,273	-	150,019	10,791	8,184	66
臺北港 Taipei	-	-	1,504	2,362	-	28,719	752	1,180	24	-	34	-	29
蘇澳港 Suao	-	-	-	-	-	-	-	-	-	-	-	-	-
安平港 Anping	-	-	50	-	-	35	-	-	-	-	-	-	-
<b>111年 2022</b>	<b>4,606</b>	<b>200</b>	<b>50,291</b>	<b>22,287</b>	<b>11,086</b>	<b>67,390</b>	<b>18,684</b>	<b>7,044</b>	<b>184</b>	<b>205,782</b>	<b>145,576</b>	<b>83,479</b>	<b>12,828</b>
基隆港 Keelung	-	-	76	-	-	19	9	-	-	-	-	-	-
臺中港 Taichung	-	-	30,855	20,831	10,805	12,002	5,232	4,013	148	39,079	122,335	77,358	12,765
高雄港 Kaohsiung	4,606	200	17,896	5	282	23,670	12,877	775	23	166,703	23,072	6,122	24
臺北港 Taipei	-	-	1,222	1,451	-	31,668	567	2,256	13	-	170	-	39
蘇澳港 Suao	-	-	-	-	-	-	-	-	-	-	-	-	-
安平港 Anping	-	-	242	-	-	31	-	-	-	-	-	-	-
<b>112年 2023</b>	<b>9,195</b>	<b>1,400</b>	<b>75,902</b>	<b>15,875</b>	<b>686</b>	<b>78,138</b>	<b>15,521</b>	<b>12,949</b>	<b>21</b>	<b>256,103</b>	<b>92,987</b>	<b>61,732</b>	<b>12,314</b>
基隆港 Keelung	-	-	12	-	-	0	6	-	-	-	-	-	-
臺中港 Taichung	-	-	59,529	12,105	-	24,091	9,370	10,513	0	111,479	71,394	59,876	12,282
高雄港 Kaohsiung	9,195	1,400	15,379	1,110	676	35,244	5,686	45	-	144,624	21,474	1,856	-
臺北港 Taipei	-	-	648	2,660	5	18,798	459	2,365	21	-	118	-	33
蘇澳港 Suao	-	-	-	-	-	-	-	-	-	-	-	-	-
安平港 Anping	-	-	333	-	6	5	-	26	-	-	-	-	-

資料來源：依據基隆、臺中、高雄、花蓮分公司及臺北、蘇澳、安平營運處'2525-02-14'公務報表。

Source: Keelung, Taichung, Kaohsiung, Hualien Branches, and Taipei, Suao, Anping Branch Offices.

表38. 自由貿易港區進儲國外貨物按地區分(續完)

Table38. Foreign Goods Stored at Free Trade Zones by Trade Area (End)

		單位：公噸 Unit: M. T.											
年 別 Year	澳洲 Australia	大洋洲 其他 Other Oceania Areas	比利時 Belgium	法國 France	德國 Germany	義大利 Italy	荷蘭 Netherlands	英國 United Kingdom	西班牙 Spain	瑞典 Sweden	烏克蘭 Ukraine	歐 洲 其他地區 Other European Areas	其他地區 Other Areas
<b>110年 2021</b>	<b>225,767</b>	<b>594</b>	<b>9,987</b>	<b>2,739</b>	<b>14,689</b>	<b>1,577</b>	<b>4,284</b>	<b>2,288</b>	<b>2,694</b>	<b>12,590</b>	<b>201</b>	<b>4,802</b>	<b>998</b>
基隆港 Keelung	-	-	-	40	4	-	-	78	-	-	-	1	-
臺中港 Taichung	199,852	-	3,127	1,044	5,367	91	1,569	89	148	1	12	1,365	-
高雄港 Kaohsiung	23,417	296	852	31	3,701	82	1,104	560	298	3,133	71	2,500	998
臺北港 Taipei	478	298	6,009	1,625	5,617	1,404	1,612	1,560	2,247	9,456	119	935	-
蘇澳港 Suao	-	-	-	-	-	-	-	-	-	-	-	-	-
安平港 Anping	2,020	-	-	-	-	-	-	-	-	-	-	-	-
<b>111年 2022</b>	<b>234,742</b>	<b>714</b>	<b>16,419</b>	<b>2,705</b>	<b>9,959</b>	<b>2,041</b>	<b>5,442</b>	<b>1,955</b>	<b>2,073</b>	<b>15,363</b>	<b>30</b>	<b>23,697</b>	<b>14</b>
基隆港 Keelung	85	25	1	18	26	11	-	36	-	-	-	4	-
臺中港 Taichung	209,171	-	1,173	885	4,267	601	1,642	21	40	-	-	20,506	-
高雄港 Kaohsiung	24,217	-	1,247	30	1,930	22	1,606	117	47	4,484	15	2,702	14
臺北港 Taipei	1,270	689	13,997	1,772	3,737	1,407	2,195	1,780	1,986	10,879	15	486	-
蘇澳港 Suao	-	-	-	-	-	-	-	-	-	-	-	-	-
安平港 Anping	-	-	-	-	-	-	-	-	-	-	-	-	-
<b>112年 2023</b>	<b>206,017</b>	<b>2,614</b>	<b>36,030</b>	<b>2,101</b>	<b>21,504</b>	<b>1,832</b>	<b>5,548</b>	<b>1,440</b>	<b>1,836</b>	<b>13,414</b>	<b>-</b>	<b>15,087</b>	<b>-</b>
基隆港 Keelung	7	11	615	52	1	307	-	45	92	-	-	7	-
臺中港 Taichung	176,839	0	1,328	818	2,915	754	755	71	59	-	-	11,257	-
高雄港 Kaohsiung	28,057	1,851	1,215	144	1,671	11	3,763	166	85	2,700	-	3,470	-
臺北港 Taipei	1,115	752	32,872	1,087	16,918	761	1,031	1,159	1,599	10,714	-	353	-
蘇澳港 Suao	-	-	-	-	-	-	-	-	-	-	-	-	-
安平港 Anping	-	-	-	-	-	-	-	-	-	-	-	-	-

資料來源：依據基隆、臺中、高雄、花蓮分公司及臺北、蘇澳、安平營運處'2525-02-14'公務報表。

Source: Keelung, Taichung, Kaohsiung, Hualien Branches, and Taipei, Suao, Anping Branch Offices.

表39. 自由貿易港區輸往國外貨物按貨品分

Table39. Goods for Export at Free Trade Zones by Merchandise

單位：公噸 Unit：M.T.

年 別 Year	總計 Grand Total	礦產品Mineral Products						化學或有關 工業產品 Products of the Chemical or Allied Industries	塑膠橡膠 及其製品 Plastics and Rubber and the Products thereof
		計 Count	原油 Crude Oil	汽油 Gasoline	柴油 Diesel Oil	燃料油 Fuel Oil	其他礦產品 Other Mineral Products		
<b>110年 2021</b>	<b>3,216,577</b>	<b>2,643,112</b>	-	-	<b>1,862,455</b>	<b>153,722</b>	<b>626,935</b>	<b>25,613</b>	<b>38,493</b>
基隆港 Keelung	1,538	-	-	-	-	-	-	330	456
臺中港 Taichung	2,691,040	2,634,328	-	-	1,862,455	153,722	618,151	9,277	9,559
高雄港 Kaohsiung	480,118	8,783	-	-	-	-	8,783	15,363	28,222
臺北港 Taipei	43,818	-	-	-	-	-	-	644	256
蘇澳港 Suao	6	-	-	-	-	-	-	-	-
安平港 Anping	57	-	-	-	-	-	-	-	-
<b>111年 2022</b>	<b>2,031,279</b>	<b>1,478,436</b>	-	-	<b>739,135</b>	<b>56,830</b>	<b>682,471</b>	<b>21,964</b>	<b>23,561</b>
基隆港 Keelung	1,204	-	-	-	-	-	-	378	253
臺中港 Taichung	1,512,603	1,460,653	-	-	739,135	56,830	664,688	11,063	8,320
高雄港 Kaohsiung	463,371	17,783	-	-	-	-	17,783	9,987	14,895
臺北港 Taipei	51,836	-	-	-	-	-	-	533	93
蘇澳港 Suao	-	-	-	-	-	-	-	-	-
安平港 Anping	2,266	-	-	-	-	-	-	3	-
<b>112年 2023</b>	<b>2,139,047</b>	<b>1,657,276</b>	-	-	<b>1,235,384</b>	<b>477</b>	<b>421,415</b>	<b>27,205</b>	<b>26,805</b>
基隆港 Keelung	914	-	-	-	-	-	-	41	15
臺中港 Taichung	1,717,323	1,649,593	-	-	1,235,384	477	413,732	13,339	10,098
高雄港 Kaohsiung	355,871	7,683	-	-	-	-	7,683	13,236	16,353
臺北港 Taipei	58,809	-	-	-	-	-	-	586	336
蘇澳港 Suao	-	-	-	-	-	-	-	-	-
安平港 Anping	6,129	-	-	-	-	-	-	3	3

資料來源：依據基隆、臺中、高雄、花蓮分公司及臺北、蘇澳、安平營運處'2525-02-15'公務報表。

Source: Keelung, Taichung, Kaohsiung, Hualien Branches, and Taipei, Suao, Anping Branch Offices.

表39. 自由貿易港區輸往國外貨物按貨品分(續完)

Table39. Goods for Export at Free Trade Zones by Merchandise (End)

單位：公噸 Unit：M.T.

年 別 Year	紙漿、紙、 紙製印刷品 Pulp, Paper, Allied Product & Printed Matter	卑金屬及其製品 Base Metals and Articles of Base Metal				機械電力電器 及其製品 Machinery, Electrical Machinery Apparatus and the Products thereof	運輸工具 Transportation Equipments	其 他 Other
		計 Count	生鐵 Cast Iron	鋼材 Steel Materials	其他卑金屬 及其製品 and the Products thereof			
<b>110年 2021</b>	<b>101,101</b>	<b>299,349</b>	-	7	<b>299,342</b>	<b>11,377</b>	<b>50,942</b>	<b>46,590</b>
基隆港 Keelung	18	14	-	-	14	272	296	153
臺中港 Taichung	520	4,362	-	7	4,355	4,859	10,479	17,656
高雄港 Kaohsiung	100,562	294,595	-	-	294,595	4,877	1,527	26,189
臺北港 Taipei	1	378	-	-	378	1,370	38,634	2,535
蘇澳港 Suao	-	-	-	-	-	-	6	-
安平港 Anping	-	-	-	-	-	-	-	57
<b>111年 2022</b>	<b>124,476</b>	<b>284,715</b>	-	-	<b>284,715</b>	<b>9,973</b>	<b>57,263</b>	<b>30,890</b>
基隆港 Keelung	0	4	-	-	4	165	211	192
臺中港 Taichung	6,323	2,064	-	-	2,064	1,962	8,617	13,601
高雄港 Kaohsiung	118,152	282,261	-	-	282,261	6,406	1,103	12,784
臺北港 Taipei	0	386	-	-	386	1,440	47,274	2,109
蘇澳港 Suao	-	-	-	-	-	-	-	-
安平港 Anping	-	-	-	-	-	-	59	2,204
<b>112年 2023</b>	<b>120,730</b>	<b>193,312</b>	-	-	<b>193,312</b>	<b>10,522</b>	<b>63,606</b>	<b>39,592</b>
基隆港 Keelung	1	16	-	-	16	357	217	266
臺中港 Taichung	6,510	1,804	-	-	1,804	5,095	7,539	23,346
高雄港 Kaohsiung	114,218	188,222	-	-	188,222	4,169	951	11,040
臺北港 Taipei	1	314	-	-	314	832	54,877	1,864
蘇澳港 Suao	-	-	-	-	-	-	-	-
安平港 Anping	-	2,955	-	-	2,955	69	23	3,076

資料來源：依據基隆、臺中、高雄、花蓮分公司及臺北、蘇澳、安平營運處'2525-02-15'公務報表。

Source: Keelung, Taichung, Kaohsiung, Hualien Branches, and Taipei, Suao, Anping Branch Offices.

表40. 自由貿易港區輸往國外貨物按地區分

Table 40. Goods for Export at Free Trade Zones by Trade Area

		單位：公噸 Unit : M. T.									
年 別	總 計	日本	南韓	香港	中國大陸	越南	泰國	馬來西亞	新加坡	菲律賓	印尼
Year	Grand Total	Japan	South Korea	Hong Kong	Mainland China	Vietnam	Thailand	Malaysia	Singapore	The Philippines	Indonesia
<b>110年 2021</b>	<b>3,216,577</b>	<b>79,119</b>	<b>58,007</b>	<b>46,489</b>	<b>608,612</b>	<b>33,568</b>	<b>43,991</b>	<b>19,271</b>	<b>1,724</b>	<b>53,126</b>	<b>7,646</b>
基隆港 Keelung	1,538	2	124	27	325	66	309	2	10	26	0
臺中港 Taichung	2,691,040	68,454	17,013	44,522	495,268	11,716	518	1,597	30	51,528	2,219
高雄港 Kaohsiung	480,118	10,272	40,570	1,535	112,089	21,398	43,140	17,501	1,616	1,495	5,409
臺北港 Taipei	43,818	391	300	405	930	388	25	172	67	20	17
蘇澳港 Suao	6	-	-	-	-	-	-	-	-	-	-
安平港 Anping	57	-	-	-	-	-	-	-	-	57	-
<b>111年 2022</b>	<b>2,031,279</b>	<b>78,542</b>	<b>43,595</b>	<b>4,647</b>	<b>589,114</b>	<b>16,682</b>	<b>40,818</b>	<b>22,240</b>	<b>48,620</b>	<b>4,289</b>	<b>17,774</b>
基隆港 Keelung	1,204	-	-	64	260	50	363	2	8	18	2.2
臺中港 Taichung	1,512,603	73,192	40,645	516	523,061	8,579	339	482	45,558	388	3,754
高雄港 Kaohsiung	463,371	4,924	2,558	3,176	65,048	7,970	40,038	21,002	3,041	2,830	14,016
臺北港 Taipei	51,836	426	124	417	746	83	78	295	14	4	2
蘇澳港 Suao	-	-	-	-	-	-	-	-	-	-	-
安平港 Anping	2,266	-	268	473	-	-	-	459	-	1,050	-
<b>112年 2023</b>	<b>2,139,047</b>	<b>68,163</b>	<b>5,530</b>	<b>5,513</b>	<b>407,823</b>	<b>22,640</b>	<b>55,466</b>	<b>18,243</b>	<b>29,721</b>	<b>3,776</b>	<b>9,671</b>
基隆港 Keelung	914	0	-	-	174	0	41	0	0	8	0.0
臺中港 Taichung	1,717,323	61,861	287	577	342,656	10,678	10,465	2,662	149	75	3,399
高雄港 Kaohsiung	355,871	5,926	5,067	1,647	64,469	10,753	44,890	15,325	29,370	1,770	6,095
臺北港 Taipei	58,809	371	143	330	521	88	71	255	201	16	177
蘇澳港 Suao	-	-	-	-	-	-	-	-	-	-	-
安平港 Anping	6,129	5	33	2,958	4	1,121	-	-	-	1,907	-

資料來源：依據基隆、臺中、高雄、花蓮分公司及臺北、蘇澳、安平營運處'2525-02-15'公務報表。

Source : Keelung, Taichung, Kaohsiung, Hualien Branches, and Taipei, Suao, Anping Branch Offices.

表40. 自由貿易港區輸往國外貨物按地區分(續1)

Table 40. Goods for Export at Free Trade Zones by Trade Area  
(Cont. 1)

		單位：公噸 Unit: M. T.														
年 別		印度	沙烏地阿拉伯	阿曼	阿拉伯聯合大公國	亞洲其他地區	埃及	南非	非洲其他地區	美國	加拿大	墨西哥	中美洲其他	巴西	秘魯	南美洲其他地區
Year		India	Saudi Arabia	Oman	United Arab Emirates	Other Asian Areas	Egypt	South Africa	Other African Areas	U. S. A.	Canada	Mexico	Other Central American Areas	Brazil	Peru	Other South American Areas
<b>110年</b>	<b>2021</b>	<b>11,542</b>	<b>26,104</b>	<b>2,179</b>	<b>6,174</b>	<b>174,747</b>	<b>44</b>	<b>524</b>	<b>8,006</b>	<b>71,206</b>	<b>12,719</b>	<b>8,129</b>	<b>527</b>	<b>916</b>	<b>29</b>	<b>193</b>
基隆港	Keelung	-	-	-	1	128	-	-	447	15	-	8	1	-	1	-
臺中港	Taichung	5,958	-	13	45	155,056	44	521	271	27,541	26	7,844	526	889	9	163
高雄港	Kaohsiung	5,584	1,431	-	1,006	14,301	-	2	6,260	42,836	12,679	269	-	24	20	30
臺北港	Taipei	-	24,673	2,166	5,121	5,262	-	1	1,029	813	14	9	-	3	-	-
蘇澳港	Suao	-	-	-	-	-	-	-	-	1	-	-	-	-	-	-
安平港	Anping	-	-	-	-	-	-	-	-	-	-	-	-	-	-	-
<b>111年</b>	<b>2022</b>	<b>40,648</b>	<b>30,232</b>	<b>1,961</b>	<b>9,398</b>	<b>81,577</b>	<b>47</b>	<b>756</b>	<b>48,667</b>	<b>113,886</b>	<b>21,792</b>	<b>19,964</b>	<b>41</b>	<b>1,713</b>	<b>52</b>	<b>73</b>
基隆港	Keelung	-	-	-	-	88	-	-	305	21	-	2	-	-	-	0
臺中港	Taichung	25,989	-	-	191	57,477	47	3	45,842	24,289	11	4,433	41	386	18	36
高雄港	Kaohsiung	14,659	3,985	-	539	14,472	-	752	1,571	89,003	21,781	15,530	-	1,324	34	21
臺北港	Taipei	0	26,247	1,961	8,668	9,540	-	0	949	573	-	-	0	3	-	-
蘇澳港	Suao	-	-	-	-	-	-	-	-	-	-	-	-	-	-	-
安平港	Anping	-	-	-	-	-	-	-	-	-	-	-	-	-	-	15
<b>112年</b>	<b>2023</b>	<b>15,384</b>	<b>29,128</b>	<b>2,073</b>	<b>11,371</b>	<b>24,446</b>	<b>116</b>	<b>121</b>	<b>1,134</b>	<b>76,172</b>	<b>1,437</b>	<b>9,410</b>	<b>1,229</b>	<b>3,321</b>	<b>1</b>	<b>486</b>
基隆港	Keelung	-	-	-	6	95	-	-	314	230	-	-	7	-	-	-
臺中港	Taichung	10,234	-	-	198	1,494	14	121	51	36,713	44	5,991	1,193	982	1	28
高雄港	Kaohsiung	5,145	350	247	25	10,478	101	-	1	38,705	1,206	3,419	26	2,334	-	374
臺北港	Taipei	6	28,778	1,826	11,142	12,377	-	0	767	523	187	-	1	5	-	84
蘇澳港	Suao	-	-	-	-	-	-	-	-	-	-	-	-	-	-	-
安平港	Anping	-	-	-	-	2	-	-	-	-	-	-	-	-	-	-

資料來源：依據基隆、臺中、高雄、花蓮分公司及臺北、蘇澳、安平營運處'2525-02-15'公務報表。

Source: Keelung, Taichung, Kaohsiung, Hualien Branches, and Taipei, Suao, Anping Branch Offices.



表40. 自由貿易港區輸往國外貨物按地區分(續完)

Table 40. Goods for Export at Free Trade Zones by Trade Area (End)

		單位：公噸 Unit: M.T.												
年 別		澳洲	馬紹爾	大洋洲其他	比利時	德國	義大利	荷蘭	英國	西班牙	瑞典	烏克蘭	歐 洲 其他地區	其他地區
Year		Australia	Republic of the Marshall Islands	Other Oceaian Areas	Belgium	Germany	Italy	Netherlands	United Kingdom	Spain	Sweden	Ukraine	Other European Areas	Other Areas
<b>110年</b>	<b>2021</b>	<b>138,569</b>	<b>4</b>	<b>6,937</b>	<b>616</b>	<b>3,310</b>	<b>208</b>	<b>321</b>	<b>572</b>	<b>1,207</b>	<b>1</b>	<b>-</b>	<b>1,934</b>	<b>1,788,306</b>
基隆港	Keelung	-	3	33	-	-	-	-	-	-	-	-	10	-
臺中港	Taichung	698	-	6,502	138	3,172	23	166	78	5	0	-	183	1,788,306
高雄港	Kaohsiung	136,458	1	393	80	62	184	134	442	1,202	-	-	1,696	-
臺北港	Taipei	1,414	-	9	393	77	0.3	22	52	-	1	-	45	-
蘇澳港	Suao	-	-	-	5	-	-	-	-	-	-	-	-	-
安平港	Anping	-	-	-	-	-	-	-	-	-	-	-	-	-
<b>111年</b>	<b>2022</b>	<b>117,442</b>	<b>0</b>	<b>11,433</b>	<b>2,219</b>	<b>464</b>	<b>99</b>	<b>5,645</b>	<b>1,074</b>	<b>11,975</b>	<b>8</b>	<b>-</b>	<b>3,392</b>	<b>640,403</b>
基隆港	Keelung	-	-	19	-	-	-	-	-	-	-	-	3	-
臺中港	Taichung	693	-	11,258	172	409	17	4,128	109	2	0	-	135	640,403
高雄港	Kaohsiung	115,164	0	151	2,046	42	81	1,462	928	11,973	-	-	3,249	-
臺北港	Taipei	1,584	-	5	-	13	0	54	36	-	8	-	4	-
蘇澳港	Suao	-	-	-	-	-	-	-	-	-	-	-	-	-
安平港	Anping	-	-	-	-	-	-	-	-	-	-	-	-	-
<b>112年</b>	<b>2023</b>	<b>98,035</b>	<b>1</b>	<b>26,595</b>	<b>514</b>	<b>5,746</b>	<b>70</b>	<b>2,482</b>	<b>629</b>	<b>144</b>	<b>2,161</b>	<b>-</b>	<b>1,277</b>	<b>1,199,019</b>
基隆港	Keelung	-	-	31	-	-	-	-	-	-	-	-	9	-
臺中港	Taichung	809	-	26,368	113	702	15	47	96	127	0	-	152	1,199,019
高雄港	Kaohsiung	96,380	1	197	401	5,028	55	2,326	501	17	2,161	-	1,080	-
臺北港	Taipei	838	-	0	0	16	0	17	32	-	0	-	36	-
蘇澳港	Suao	-	-	-	-	-	-	-	-	-	-	-	-	-
安平港	Anping	8	-	-	-	-	-	92	-	-	-	-	-	-

資料來源：依據基隆、臺中、高雄、花蓮分公司及臺北、蘇澳、安平營運處'2525-02-15'公務報表。

Source: Keelung, Taichung, Kaohsiung, Hualien Branches, and Taipei, Suao, Anping Branch Offices.