

中華民國 110 年度

中央政府總預算

交通部主管

臺灣港務股份有限公司附屬單位預算



(營業部分)

· 依立法院審定數編製 ·

臺灣港務股份有限公司編

臺灣港務股份有限公司
附屬單位預算
(合併報表)

目 次

甲、財務摘要	1
乙、業務計畫及預算概要	
壹、業務範圍及經營趨勢	
一、業務範圍	3
二、願景及策略目標	4
三、最近 5 年經營趨勢	4
貳、經營政策	
一、關於執行政府政策者	6
二、關於經營管理者	6
三、關於供需配合者	7
參、業務計畫	
一、營運計畫	8
二、固定資產之建設、改良、擴充與其資金來源及其投資計畫之成本與效益分析	9
三、資金之轉投資及其盈虧之估計	15
肆、預算概要	
一、營業收支及損益之預計	16
二、盈虧撥補之預計	18
三、現金流量之預計	18
伍、預算補充說明及分析	
一、營業收支之估計基礎及計算方法	19
二、較上年度預算各項目增減原因說明	20
三、財務狀況分析	24
四、投資報酬分析	26
五、其他有關說明	29

目 次

丙、預算主要表

一、合併損益預計表及其說明	31
二、合併盈虧撥補預計表	35
三、合併現金流量預計表	36

丁、預算明細表

壹、損益明細科目

一、合併勞務收入明細表	39
二、合併其他營業收入明細表	41
三、合併營業外收入明細表	42
四、合併勞務成本—服務費用明細表	43
五、合併勞務成本—維持費用明細表	44
六、合併勞務成本—港灣費用明細表	45
七、合併勞務成本—棧埠費用明細表	47
八、合併其他營業成本—投資性不動產費用明細表	48
九、合併其他營業成本—租賃成本明細表	49
十、合併其他營業成本—代理費用明細表	50
十一、合併其他營業成本—什項營業成本明細表	51
十二、合併業務費用明細表	52
十三、合併管理費用明細表	54
十四、合併其他營業費用—研究發展費用明細表	56
十五、合併其他營業費用—員工訓練費用明細表	57
十六、合併營業外費用明細表	58
十七、合併營業外費用—什項費用明細表	59

貳、現金流量明細科目

目 次

一、合併固定資產建設改良擴充明細表	60
二、合併固定資產建設改良擴充資金來源明細表	62
三、合併固定資產建設改良擴充計畫預期進度明細表	64
四、合併資產折舊明細表	66
五、合併資產變賣明細表	67
六、合併資產報廢明細表	68
七、合併資金轉投資及其盈虧明細表	70
八、合併資本增減與股額明細表	72

戊、預算參考表

一、合併資產負債預計表	73
二、合併員工人數彙計表	78
三、合併用人費用彙計表	80
四、合併繳納各項稅捐與規費明細表	82
五、合併增購及汰舊換新管理用公務車輛明細表	83
六、合併5年來主要營運項目量值明細表	84
七、合併會費、捐助與分攤費用彙計表	85
八、合併各項費用彙計表	88

己、附錄

一、合併一般建築及設備計畫之分年性項目明細表	93
二、立法院審議中央政府總預算案附屬單位預算所提決議及附帶決議辦理情形報告表	95

庚、附：臺灣港務股份有限公司附屬單位預算

辛、附：臺灣港務港勤股份有限公司附屬單位預算之分預算

壬、附：高雄港區土地開發股份有限公司附屬單位預算之分預算

甲、財務摘要

甲、財務摘要

單位：新臺幣億元

項 目	本 年 度	上 年 度	比 較 增 減 數	%
經營成績：				
營業總收入	211.09	210.13	0.96	0.46
營業總支出	154.21	154.43	-0.22	0.14
淨利(淨損)	56.88	55.70	1.18	2.12
盈虧撥補：				
國庫分得股(官)息紅利	18.91	18.53	0.38	2.05
留存事業機關盈餘	13.35	13.07	0.28	2.14
事業機關負擔虧損				
現金流量(1)：				
增加不動產、廠房及設備	39.84	67.28	-27.44	40.78
增加長期債務				
現金及約當現金淨增	18.11			
現金及約當現金淨減		8.18		
財務狀況：				
營運資金餘額(2)	113.32	94.26	19.06	20.22
不動產、廠房及設備餘額	543.69	537.78	5.91	1.10
長期負債餘額	3.46	3.65	-0.19	5.21
權益	977.76	964.39	13.37	1.39

附註：(1)現金流量係採現金及約當現金基礎，包括現金、自存款日起3個月內到期之存放銀行同業、可自由動用並自存款日起3個月內到期之存放央行及自投資日起3個月內到期或清償之債權證券。

(2)營運資金餘額 = 流動資產 - 流動負債。

(3)以下各表百分比及細數之和與本表總數或略有出入，係四捨五入關係。

本 頁 空 白

乙、業務計畫及預算概要

壹、業務範圍及經營趨勢

一、業務範圍：

(一) 臺灣港務股份有限公司：

1. 商港區域之規劃、建設及經營管理。
2. 商港區域海運運輸關聯服務之經營及提供。
3. 自由貿易港區之開發及營運。
4. 觀光遊憩之開發及經營。
5. 投資、轉投資或經營國內、外相關事業。
6. 其他交通及建設部或目的事業主管機關委託及核准之事項。

(二) 臺灣港務港勤股份有限公司：

臺灣港務港勤股份有限公司(以下簡稱港勤公司)由臺灣港務股份有限公司(以下簡稱港務公司)於103年10月16日投資成立，承接港務公司自營拖船業務區域，包含基隆港、蘇澳港、臺中港、花蓮港、高雄港前鎮河以南及安平港，主要經營業務項目為船舶進出港、移泊作業之港勤拖船服務及船舶修護服務等商港區域海運運輸關聯服務，並為滿足海上即時救援，提供完善海難救助服務，俾利降低人、船、貨、環境之損害，另配合政府發展離岸風電產業政策，提供風場運維服務，經由調整作業經營模式、拓展國內外相關業務，以配合港務公司提升港埠整體經營效能。

(三) 高雄港區土地開發股份有限公司：

高雄港區土地開發股份有限公司(以下簡稱土地開發公司)由港務公司及高雄市政府於106年3月29日投資成立，港務公司持有51%股權，高雄市政府持有49%股權，預計以港務公司經管高雄港1-10號與16、17號碼頭、淺1、2、3碼頭(第3船渠)之房地或相關附屬設施為開發區域標的，並得接受他人委託進行與高雄港市及其他區域發展建設有關之房地規劃、開發、營運及物業管理等業務，期挹注港務公司及高雄市政府收入，並帶動當地經濟發展與就業機會。

二、願景及策略目標：

(一) 臺灣港務股份有限公司：

1. 願景：以創新為核心，走向世界，成為全球卓越港埠經營集團。
2. 策略目標：
 - (1) 強化合作夥伴關係。
 - (2) 升級港口營運安全。
 - (3) 實踐創新永續經營。

(二) 臺灣港務港勤股份有限公司：

1. 願景：立足臺灣、走向世界，致力成為港勤服務業之巨擘。
2. 策略目標：
 - (1) 強化專業服務品質。
 - (2) 擴展多元業務範疇。
 - (3) 創造企業經營績效。

(三) 高雄港區土地開發股份有限公司：

1. 願景：活化舊港區相關資產，創造開發公司最大利潤。
2. 策略目標：
 - (1) 整合各方資源，充分規劃高雄港舊港區碼頭周邊區域促進港市永續發展。
 - (2) 引進外部技術、能力及企業化之經營效率。
 - (3) 專業評估、規劃、招商與多元開發模式。

三、最近 5 年經營趨勢：

(一) 產業整體經營環境：

面臨近年全球海運市場變化快速、中美貿易戰加速區域經濟發展、鄰近亞洲港口建設崛起、新冠肺炎疫情蔓延等多元因素影響，各主要國際預測機構評估製造端及消費端面臨連鎖衝擊，導致經濟需求大減，全球景氣擴張力道不足，下修 2020 年全球經濟展望表現，預期 2021 年起全球經濟將實現部分復甦，惟復甦力道仍有相當的不確定性。

全球貨櫃航運業者面臨新冠肺炎疫情衝擊，整體需求大幅萎縮，透過減少航班、自主縮艙等營運模式，以穩定貨櫃運價表現，預期

未來疫情趨緩，將帶動海運運輸需求成長。面臨國際海運聯盟航線調節，影響航商在國際港口業務布局，為支持航運產業發展，臺灣港口經營以爭取各海運聯盟航線彎靠為重點，並建立「顧客導向」服務思維，優化港埠營運設施，提升港埠作業效率，並輔以推行相關獎勵措施，營造有利航港經營環境。

(二) 主要營運項目經營趨勢：

1. 停泊業務：因應國際海運發展趨勢以及亞洲鄰近港口崛起，積極辦理各項港埠建設，提供船舶優質港埠作業服務，妥適安排船席，提高碼頭使用週轉效率，並導入新興科技應用於港埠作業活動，提升港口服務效能。
2. 曳船業務：透過統一調度方式，活化船舶運用，有效整合各港港勤，強化船員專業培訓、提升海事專業技能，提高整體營運效率。
3. 裝卸業務：建置完善港埠營運設施，優化裝卸服務品質，並持續辦理行銷獎勵方案，提升航商調派航線到靠誘因，並透過新業務開發招商，爭取新貨源。
4. 倉儲業務：配合業者營運需求，優化港區物流作業環境，並透過打造物流產業園區，吸引業者進駐，提升倉儲貨量。
5. 開發投資：依高雄港舊港區各碼頭及其周邊區域之地理區位、周邊發展條件與成熟度，擘劃全區發展藍圖，採分期分區規劃開發，俾重塑再造港區新風貌。

(三) 主要營運項目趨勢表：

營運項目	單位	106 年度決算數		107 年度決算數		108 年度決算數		109 年度預算數		110 年度預算數	
		營運量	環比 (%)	營運量	環比 (%)	營運量	環比 (%)	營運量	環比 (%)	營運量	環比 (%)
停泊業務	艘時	3,526,356	103.40	3,740,326	106.07	3,994,570	106.80	3,669,101	91.85	3,850,000	104.93
曳船業務	小時	76,214	99.22	74,233	97.40	74,930	100.94	76,792	102.48	78,842	102.67
裝卸業務	計費噸	726,999,620	98.91	742,385,224	102.12	732,042,043	98.61	738,500,000	100.88	738,600,000	100.01
倉儲業務	延日噸	125,650,068	76.32	102,262,321	81.39	107,080,874	104.71	111,900,000	104.50	101,500,000	90.71
開發投資	平方公尺	126,700		141,775	111.90	159,216	112.30	185,120	116.27	199,631	107.84

註：土地開發公司106年3月29日成立。

貳、經營政策

本公司及子公司依上開願景、策略目標及經營趨勢，訂定以下經營政策：

一、臺灣港務股份有限公司：

(一) 關於執行政府政策者：

配合行政院 110 年度港埠相關之施政方針「確保國際商港競爭地位，推動智慧海空港、智慧物流發展」以及「推動郵輪產業發展，優化郵輪港埠設施，加強東南亞行銷競爭力」，辦理「高雄港客運專區建設計畫」及「臺灣國際商港營運設施實質建設計畫」。

(二) 關於經營管理者：

1. 協同航港局辦理港灣基礎設施、港區公共設施及港灣建設計畫，提供完善港埠設施，營造良好港埠經營環境，吸引業者進駐營運。
2. 因應業者作業需求，推行港灣及棧埠營運設施等計畫，提升港棧作業效能，強化港群競爭力。
3. 透過行銷獎勵措施、優化碼頭配置能量，爭取航運聯盟到港彎靠，鼓勵航商在臺深耕，鞏固海運樞紐地位。
4. 推動自由貿易港區招商引資，增設自由港區營運範圍，輔助業者申辦進駐，提供貨物加值及國際物流配銷服務。
5. 實施臺灣港群綠色港口推動方案，執行港區環境污染監測、減量計畫，推動自主環境管理作業，維護港區環境品質，促進永續港口發展。
6. 發展客運觀光經濟，提升港群觀光遊憩機能，推動國際商港水岸觀光招商開發，串聯港市遊憩景點，帶動臺灣港口觀光遊憩產業發展。
7. 結合國家綠色能源發展政策，以及港區鄰近良好風場優勢，推動離岸風電產業布局，推動風電運維、海事人才培育等相關聯業務服務。

8. 制定海外投資發展策略，開拓新南向市場，攜手臺灣航港業者與當地業者資源，投資航港相關產業，穩健開拓海外投資市場佈局。
9. 導入智慧交通服務，應用新興科技投入港埠作業，以港口自身發展需求擘劃智慧港口發展藍圖，提升港口營運安全，優化運輸效率，引領臺灣港口永續經營發展。

(三) 關於供需配合者：

推動辦理臺灣國際商港營運設施實質建設計畫，滿足航商營運需求，建構完善營運環境，提供航商優質服務，提升業者投資意願及港埠競爭力。

二、臺灣港務港勤股份有限公司：

(一) 關於執行政府政策者：

配合國家離岸風電政策，購置離岸風電相關船舶等，以提供離岸風電之水下測量、探勘及運轉維護相關業務服務。

(二) 關於經營管理者：

1. 深耕曳船本業，擴展工業專用港口及 LNG 曳船服務，持續擴展營業版圖。
2. 提升運維船隊規模及效率，持續優化離岸風電運維業務，創造營業績效。
3. 加強船員內外部訓練及實踐產學合作計畫，以培養港勤領域專技人才，進而提升船隊服務品質。
4. 落實現場自主安全管理，加強各單位職安衛查核，提升服務品質與作業安全。

三、高雄港區土地開發股份有限公司：

(一) 關於執行政府政策者：

配合高雄市政府推動亞洲新灣區計畫，結合高雄駁二藝術特區、哈瑪星鐵道文化園區等觀光景點，辦理高雄港舊港區水岸整體開發，帶動周邊空間發展利用，打造新產業聚落以達成港市共榮。

(二) 關於經營管理者：

1. 加速推動舊港區碼頭周邊之開發，以「平台經營，統一管理」方式，打造水岸新產業聚落，提升開發效益。
2. 依全區整體發展計畫，持續活化高雄港4至10號碼頭及淺1至淺3碼頭後線土地既有棧倉庫群招商作業以達綜效。
3. 配合期程辦理高雄港舊港區既有建築及碼頭後線土地先期規劃及招商作業。
4. 培養土地開發及招商相關領域人才，奠定公司永續經營基礎。

參、業務計畫

一、營運計畫

- (一) 停泊業務：供進出港船舶停靠碼頭。
- (二) 曳船業務：提供進出港及移泊船舶拖船服務。
- (三) 裝卸業務：供應裝卸機具設備，協調民營裝卸公司，完成貨物之裝卸與儲轉工作。
- (四) 倉儲業務：提供倉棧與堆貨場地，供進出口及轉口轉運貨物之存儲，並辦理其他與倉儲有關之業務。
- (五) 開發投資：提供房地規劃、開發、營運及物業管理等業務。

本年度營運目標：

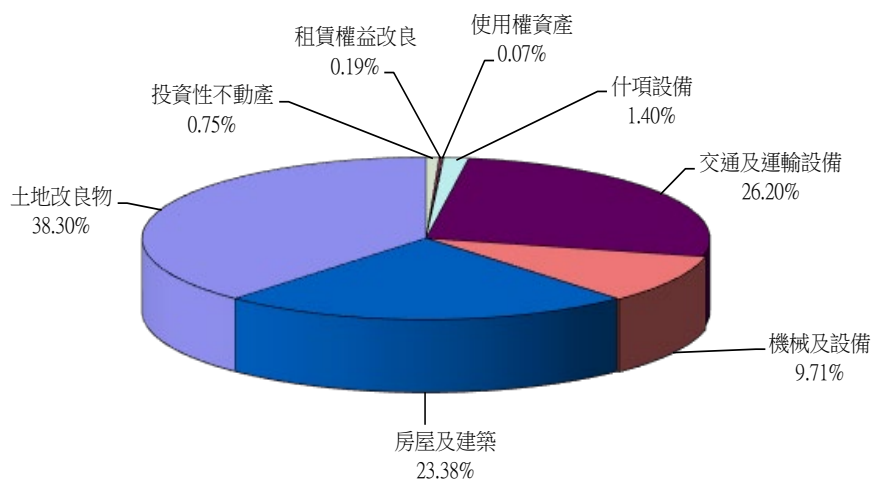
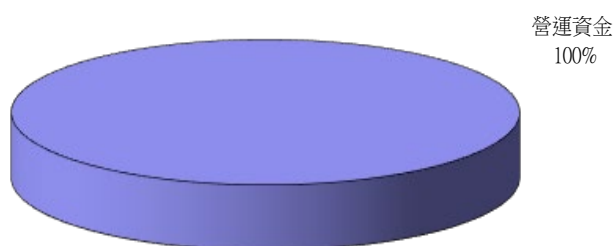
營運項目	以往年度最高營運量		本年度營運目標					備註
	年度	數量	地區	對象	方法	時間	營運量	
停泊業務	108	3,994,570 艘時	碼頭	抵港船舶	停泊	110 年 度	3,850,000 艘時	港務公司101年3月1日成立、港勤公司103年10月16日成立、土地開發公司106年3月29日成立。
曳船業務	105	76,810 小時	碼頭	抵港船舶	曳船		78,842 小時	
裝卸業務 (貨櫃)	103	750,011,003 計費噸 (15,050,514TEU)	碼頭	進出口貨物 (貨櫃)	裝卸		738,600,000 計費噸 (15,325,000TEU)	
倉儲業務	105	164,634,890 延日噸	倉庫	進出口貨物	存倉		101,500,000 延日噸	
開發投資	108	159,216 平方公尺		港區房地	招商 出租		199,631 平方公尺	

二、固定資產之建設、改良、擴充與其資金來源及其投資計畫之成本與效益分析

本年度固定資產之建設、改良、擴充預算總額計 4,016,824 千元，包含不動產、廠房及設備 3,983,884 千元，使用權資產 2,940 千元及投資性不動產 30,000 千元，內容說明如下：

(一)本年度預算總額.....	4,016,824 千元
1.專案計畫部分.....	1,645,000 千元
繼續計畫.....	1,645,000 千元
2.一般建築及設備計畫.....	2,371,824 千元
(1)分年性項目.....	1,724,500 千元
(2)一次性項目.....	647,324 千元
(二)資金來源.....	4,016,824 千元
1.專案計畫部分.....	1,645,000 千元
自有資金.....	1,645,000 千元
2.一般建築及設備計畫.....	2,371,824 千元
自有資金.....	2,371,824 千元

(三) 110 年度固定資產建設改良擴充及其資金來源圖表

建設改良擴充資金來源

單位：新臺幣千元

建設改良擴充	110 年度預算	資金來源	110 年度預算
(一)不動產、廠房及設備	3,983,884	自有資金	4,016,824
土地改良物	1,538,598	營運資金	4,016,824
房屋及建築	939,100		
機械及設備	389,999		
交通及運輸設備	1,052,300		
什項設備	56,387		
租賃權益改良	7,500		
(二)使用權資產	2,940		
(三)投資性不動產	30,000		
合 計	4,016,824	合 計	4,016,824

(四) 專案計畫

繼續計畫

1. 高雄港客運專區建設計畫

(1)計畫目的：建構現代化與國際化之旅運設施，並整合辦公廳舍，以提高旅運服務品質及效率。

(2)計畫內容：於苓雅商港區 19~20 號碼頭後線辦理客運專區暨港務大樓整體開發，興建旅運及港務合一之客運大樓及相關附屬設施。

(3)執行期間：自民國 99 年 1 月至 110 年 12 月止。

(本計畫建築工程之帷幕外牆工項因工序繁複，且屬關鍵要徑，影響場地交付予水電空調工程、港埠大樓室內裝修工程承商接續施工，致計畫期程延至 110 年 12 月，修正計畫業奉交通部 109 年 8 月 7 日交航(一)字第 1090021312 號函核定。)

(4)投資總額：4,517,000 千元。

(5)各年度分配額：

單位：新臺幣千元

年度	預算數	資金來源	
		自有資金	外借資金
99	19,850	19,850	
100	60,000	60,000	
101	200,000	200,000	
102	550,000	550,000	
103	610,850	610,850	
104	63,222	63,222	
105	60,000	60,000	
106	550,000	550,000	
107	790,000	790,000	
108	1,613,078	1,613,078	
合計	4,517,000	4,517,000	

(6)效益分析：提升旅運設施品質，建構優質經營環境，營造國家海運門戶之新意象。

2. 臺灣國際商港營運設施實質建設計畫

(1)計畫目的：盱衡各港經營優勢、定位及發展條件，將資源作最有效分配及利用，並依港埠建設特性，積極以企業化經營精神，推動港埠建設。

(2)計畫內容：辦理港灣、棧埠營運設施工程及船機購置計畫等。

①港灣營運設施工程：包含(a)基隆港西岸貨櫃碼頭整建工程(b)臺北港南碼頭區碼頭興建工程(c)臺中港貨櫃碼頭興建工程(d)臺中港離岸風電產業專區(e)高雄港大仁商港區碼頭改善工程(f)高雄港港勤船修船塢遷建工程(g)高雄港中島商港區深水雜貨碼頭改建工程(h)高雄港前鎮商港區碼頭改建工程(i)高雄港第七貨櫃中心計畫－營運設施工程及(j)安平港四鯤鯓散雜貨碼頭興建工程等。

②棧埠營運設施工程：基隆港物流倉庫興建工程。

③船機購置計畫：國際商港棧埠裝卸及旅客橋等設備購置。

(3)執行期間：自民國 106 年 1 月至 115 年 12 月止。

(4)投資總額：25,868,524 千元。

(本計畫投資總額 26,548,524 千元，經檢討實際執行需求，調整為 25,868,524 千元，修正計畫業奉交通部 109 年 8 月 7 日交航(一)字第 1090021312 號函核定。)

(5)各年度分配額：

單位：新臺幣千元

年度	預算數	資金來源	
		自有資金	外借資金
106	1,743,000	1,743,000	
107	1,430,000	930,000	
		(政府增資) 500,000	
108	3,198,750	1,848,750	
		(政府增資) 1,350,000	
109	3,116,852	3,116,852	
110	1,645,000	1,645,000	
111	6,933,978	6,933,978	
112	4,248,944	4,248,944	
113	800,000	800,000	
114	1,445,000	1,445,000	
115	1,307,000	1,307,000	
合計	25,868,524	25,868,524	

(6)效益分析：配合船舶大型化，新(改)建碼頭及後線相關設施，增加深水碼頭之裝卸能量，建構完善營運環境，提供航商優質服務，提升業者投資意願及港埠競爭力。

(五) 一般建築及設備計畫：

1. 不動產、廠房及設備部分：2,338,884 千元

(1)土地改良物 613,598 千元。

①基隆港及附屬港碼頭改善工程等 70,000 千元。

②臺中港碼頭及相關設施整(新)建工程等 355,000 千元。

③高雄港及附屬港碼頭、場地及相關設施整建工程等 60,598 千元。

④花蓮港碼頭及相關設施整建工程等 68,000 千元。

⑤國際商港營運設施整建工程 60,000 千元。

(2) 房屋及建築 369,100 千元。

- ① 基隆港宿舍修復及倉庫新建工程等 80,000 千元。
- ② 臺中港宿舍整建工程 15,000 千元。
- ③ 高雄港倉庫及辦公廳舍整(新)建工程等 136,500 千元。
- ④ 國際商港公共藝術設置 30,000 千元。
- ⑤ 港勤公司高雄港 10 號碼頭船塢整建 107,600 千元。

(3) 機械及設備 239,999 千元。

- ① 基隆港及附屬港裝卸機具及電力設備等改善工程 65,530 千元。
- ② 臺中港水電消防設備、電力設備汰換及入出境通關移民署查驗櫃檯更新工程等 38,500 千元。
- ③ 堆積機及各項機械設備等 53,821 千元。
- ④ 基隆港個人電腦及電腦相關設備 13,025 千元。
- ⑤ 臺中港個人電腦及電腦相關設備 3,216 千元。
- ⑥ 高雄港個人電腦及電腦相關設備 9,392 千元。
- ⑦ 花蓮港個人電腦及電腦相關設備 1,340 千元。
- ⑧ 總公司個人電腦及電腦相關設備 18,839 千元。
- ⑨ 港勤公司個人電腦及電腦相關設備 210 千元。
- ⑩ 港勤公司船塢機械工程及堆高機等 35,226 千元。
- ⑪ 土地開發公司個人電腦及電腦相關設備 900 千元。

(4) 交通及運輸設備 1,052,300 千元。

- ① 基隆港及附屬港船舶交通服務系統整合建置及 CCTV 設備等工程 32,795 千元。
- ② 臺中港監控系統設備 29,946 千元。
- ③ 高雄港雷達站汰換建置工程及安平港交通服務中心監控系統工程 37,000 千元。

- ④花蓮港船舶交通服務系統汰換 10,000 千元。
- ⑤港勤公司拖船及交通船 806,000 千元。
- ⑥清潔船、巡邏警艇及救生艇等 24,150 千元。
- ⑦車輛新購及汰換 88,895 千元。
- ⑧通訊系統、監視系統及全球衛星定位儀系統等設備 23,514 千元。

(5) 什項設備 56,387 千元。

- ①基隆港事務設備購置 2,269 千元。
- ②臺中港事務設備購置 4,245 千元。
- ③高雄港事務設備購置 18,856 千元。
- ④花蓮港事務設備購置 616 千元。
- ⑤總公司事務設備購置 28,221 千元。
- ⑥港勤公司事務設備購置 2,180 千元。

(6) 租賃權益改良 7,500 千元。

- ①土地開發公司棧庫群周邊設施整修工程 5,000 千元。
- ②土地開發公司辦公室搬遷及整修工程 2,500 千元。

2. 使用權資產 2,940 千元。

承租台北辦公室及前鎮河南岸土地 2,940 千元。

3. 投資性不動產部分：30,000 千元

(1) 土地改良物 15,000 千元。

臺中港港區土建設施整建工程 15,000 千元。

(2) 房屋及建築 15,000 千元。

臺中港倉棧、廠房及房舍整建工程 15,000 千元。

三、 資金之轉投資及其盈虧之估計：

(一) 資金轉投資之估計：本年度無新增轉投資。

(二) 盈虧之估計：

1. 臺灣港務國際物流股份有限公司

本公司持股比率 40%，以權益法認列，預計投資收益 600 千元。

2. 臺灣風能訓練股份有限公司

本公司持股比率 28%，以權益法認列，預計投資收益 1,400 千元。

3. 臺印貨櫃倉儲物流股份有限公司

本公司持股比率 34%，以權益法認列，預計投資收益 539 千元。

4. 台源國際控股股份有限公司

本公司持股比率 36%，以權益法認列，預計投資收益 1,440 千元。

5. 三中港奧特萊斯股份有限公司

本公司持股比率 19.95%，預計本年度該公司未發放現金股利。

6. 陽明海運股份有限公司

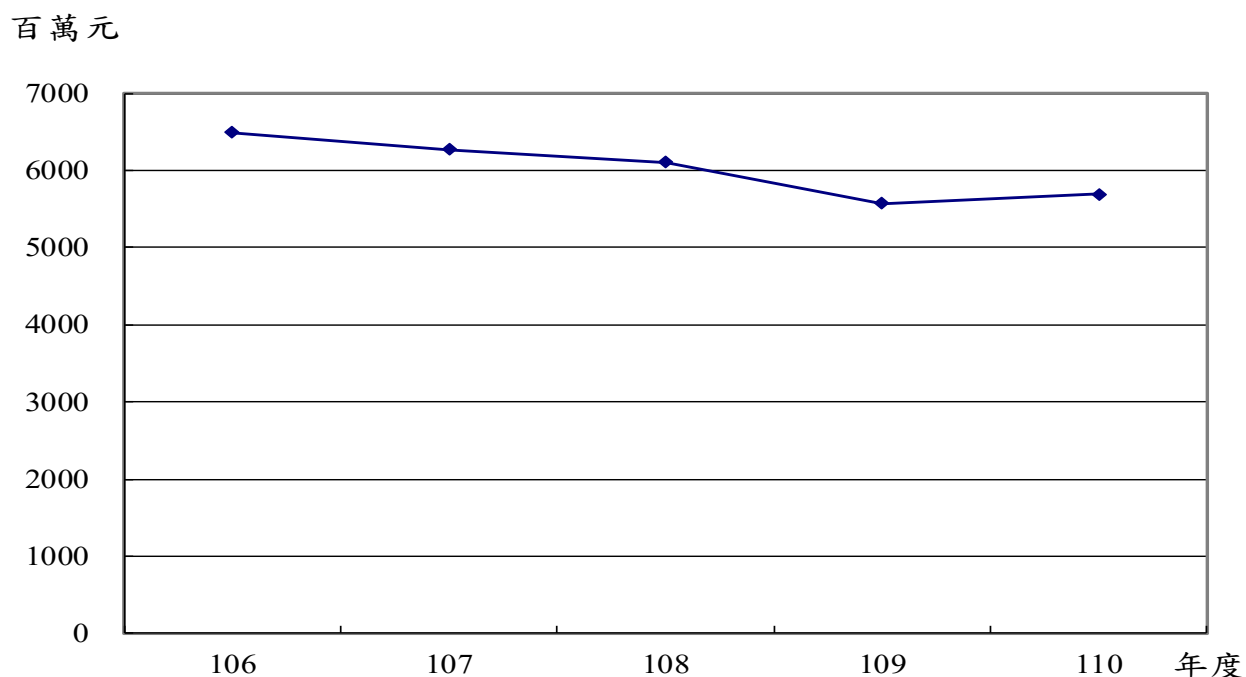
本公司持股比率 11.97%，預計本年度該公司未發放現金股利。

肆、預算概要

一、營業收支及損益之預計：

本年度預計營業收入 20,574,480 千元，營業外收入 534,212 千元，收入合計 21,108,692 千元；預計營業成本 10,362,287 千元，營業費用 3,124,746 千元，營業外費用 414,665 千元，支出合計 13,901,698 千元；預計稅前淨利 7,206,994 千元，扣除所得稅費用 1,518,905 千元，繼續營業單位本期淨利 5,688,089 千元，本期淨利 5,688,089 千元。

最近5年淨利折線圖



最近5年收入與支出表

單位：新臺幣千元

項目 \ 年度	106	107	108	109	110
收入					
營業收入	18,666,300	19,267,253	20,294,466	20,351,072	20,574,480
營業外收入	1,267,936	1,377,550	1,262,472	662,204	534,212
收入合計	19,934,236	20,644,803	21,556,938	21,013,276	21,108,692
支出					
營業成本	9,125,485	9,354,902	9,887,392	10,288,030	10,362,287
營業費用	2,621,885	2,688,125	2,684,042	3,207,906	3,124,746
營業外費用	440,927	688,063	1,302,060	461,744	414,665
所得稅費用	1,255,087	1,644,165	1,577,412	1,485,596	1,518,905
支出合計	13,443,384	14,375,255	15,450,906	15,443,276	15,420,603
本期淨利	6,490,852	6,269,548	6,106,032	5,570,000	5,688,089

註：106至108年度為審定決算數；109年度為法定預算數。

二、盈虧撥補之預計：

本年度預計本期淨利 5,688,089 千元，其中屬非控制權益部分 8,218 千元無法由本公司分配，屬母公司業主淨利為 5,679,871 千元，其預計分配情形如下：

- (一) 撥付中央政府股息紅利 1,891,397 千元。
- (二) 提撥地方政府 920,139 千元。
- (三) 其他依法分配數 1,533,565 千元。
- (四) 留存事業機關 1,334,770 千元，其項目如下：
 1. 法定公積 567,987 千元。
 2. 特別公積 766,783 千元。

三、現金流量之預計：

- (一) 營業活動之淨現金流入 8,744,704 千元。
- (二) 投資活動之現金流量：
 1. 投資活動之淨現金流出 2,627,047 千元，其中現金流入 2,944,159 千元，係流動金融資產淨減、減少基金及長期應收款、減少不動產、廠房及設備、收取利息之數；現金流出 5,571,206 千元，包括無形資產及其他資產淨增 106,908 千元，增加投資 1,450,414 千元，增加不動產、廠房及設備 3,983,884 千元，增加投資性不動產 30,000 千元。
 2. 上述動用現金之增加不動產、廠房及設備 3,983,884 千元及投資性不動產 30,000 千元，加計非現金部分 2,940 千元，固定資產之建設、改良、擴充共計 4,016,824 千元，其中：
 - (1) 專案計畫 1,645,000 千元。
 - (2) 一般建築及設備計畫 2,371,824 千元，包括土地改良物 613,598 千元，房屋及建築 369,100 千元，機械及設備 239,999 千元，交通及運輸設備 1,052,300 千元，什項設備 56,387 千元，租賃

權益改良 7,500 千元，使用權資產 2,940 千元，投資性不動產 30,000 千元。

(三) 籌資活動之淨現金流出 4,307,053 千元，包括發放現金股利 1,896,662 千元，償付租賃負債 7,124 千元，撥付地方政府及其他依法分配數 2,403,267 千元。

(四) 現金及約當現金之淨增 1,810,604 千元，係期末現金及約當現金 8,478,286 千元，較期初現金及約當現金 6,667,682 千元增加之數。

伍、預算補充說明及分析

一、營業收支之估計基礎及計算方法

(一) 收入之估計基礎及計算方法

營業收入之估計係依據以往年度營運實績及費率結構變化、調整情形，及分析各主要業務近年成長趨勢，並配合整體經濟發展情勢、航運市場景氣情況，覈實編列。

(二) 支出之估計基礎及計算方法

營業支出之估計

1. 員工薪資：按實施用人費率之交通事業機構人員待遇標準及從業人員薪給標準計列。
2. 超時工作報酬：依據「中央政府總預算附屬單位預算共同項目編列作業規範」規定編列。
3. 獎金：(1) 績效獎金：依「交通部所屬實施用人費率事業機構經營績效獎金實施要點」，按薪給標準 1.2 個月薪給編列。
(2) 考核獎金：依「交通部所屬實施用人費率事業機構經營績效獎金實施要點」，按薪給標準 2 個月薪給編列。
4. 員工退休及離職金：參照勞動基準法及國際會計準則第 19 號公報「員工福利」辦理。
5. 分擔保險費：按雇主分擔員工參加公務人員保險、全民健康保險及勞工保險保險費等覈實編列。

6. 體育活動費：按員工每人每年 600 元計算。
7. 傷病醫藥費：依勞工健康保護規則及本公司員工健康檢查及管理作業要點編列。
8. 旅運費：依差旅費標準，出差人數及天數視業務需要覈實編列。
9. 印刷及裝訂費：按實際需要編列。
10. 技術合作費及權利金：按港務公司營業收入 1% 編列支付航港局航港建設基金權利金等。
11. 車輛燃料：依照總預算共同項目編列標準，小型汽車每輛每月 139 公升、大型汽車每輛每月 190 公升編列。
12. 辦公(事務)用品：按實際需要編列。

二、較上年度預算各項目增減原因說明：

(一) 營運量方面：

1. 停泊業務：本年度預算 3,850,000 艘時，較 109 年度預算 3,669,101 艘時，增加 180,899 艘時，增加比率 4.93%，主要係離岸風場建置期間工作船停泊艘時增加所致。
2. 曳船業務：本年度預算 78,842 小時，較 109 年度預算 76,792 小時，增加 2,050 小時，增加比率 2.67%，主要係船舶大型化且離岸風場建置期間工作船舶增加，致曳船時數增加。
3. 裝卸業務：本年度預算 738,600,000 計費噸，較 109 年度預算 738,500,000 計費噸，增加 100,000 計費噸，增加比率 0.01%，主要係貨櫃轉口增量及離岸風電裝卸量增加所致。
4. 倉儲業務：本年度預算 101,500,000 延日噸，較 109 年度預算 111,900,000 延日噸，減少 10,400,000 延日噸，減少比率 9.29%，主要係港埠業者經營型態日漸多元，產業物流型態改變貨物不進港區倉儲，致倉儲業務量減少。

5. 開發投資：本年度預算 199,631 平方公尺，較 109 年度預算 185,120 平方公尺，增加 14,511 平方公尺，增加比率 7.84%，主要係開發區域增加所致。

(二) 損益各科目方面：

1. 收入部分：

- (1) 服務收入：本年度無編列預算，較 109 年度預算 1,980 千元，減少 1,980 千元，主要係減少承接規劃案件所致。
- (2) 港灣收入：本年度預算 3,117,567 千元，較 109 年度預算 2,998,993 千元，增加 118,574 千元，增加比率 3.95%，主要係離岸風場建置期間工作船舶靠泊增加所致。
- (3) 棧埠收入：本年度預算 7,598,794 千元，較 109 年度預算 8,068,343 千元，減少 469,549 千元，減少比率 5.82%，主要係配合能源及環保政策，燃煤裝卸量下降及基隆港東櫃西遷，自營櫃量減少，致裝卸收入減少。
- (4) 投資性不動產收入：本年度預算 5,971,087 千元，較 109 年度預算 5,680,740 千元，增加 290,347 千元，增加比率 5.11%，主要係碼頭租金增加所致。
- (5) 租賃收入：本年度預算 3,435,258 千元，較 109 年度預算 3,153,838 千元，增加 281,420 千元，增加比率 8.92%，主要係設施租金增加所致。
- (6) 代理收入：本年度預算 411,974 千元，較 109 年度預算 371,343 千元，增加 40,631 千元，增加比率 10.94%，主要係代辦工程手續費增加所致。
- (7) 什項營業收入：本年度預算 39,800 千元，較 109 年度預算 75,835 千元，減少 36,035 千元，減少比率 47.52%，主要係商品收入減少所致。

(8)採用權益法認列之關聯企業及合資利益之份額：本年度預算 3,979 千元，較 109 年度預算 3,811 千元，增加 168 千元，增加比率 4.41%，主要係認列轉投資台源控股公司投資收益增加所致。

(9)其他營業外收入：本年度預算 530,233 千元，較 109 年度預算 658,393 千元，減少 128,160 千元，減少比率 19.47%，主要係利息收入減少所致。

2. 支出部分：

(1)服務費用：本年度無編列預算，較 109 年度預算 200 千元，減少 200 千元，主要係減少承接規劃案件所致。

(2)維持費用：本年度預算 1,718,725 千元，較 109 年度預算 1,764,809 千元，減少 46,084 千元，減少比率 2.61%，主要係用人費用減少所致。

(3)港灣費用：本年度預算 2,456,460 千元，較 109 年度預算 2,385,473 千元，增加 70,987 千元，增加比率 2.98%，主要係用人費用、折舊及攤銷增加所致。

(4)棧埠費用：本年度預算 2,485,629 千元，較 109 年度預算 2,455,109 千元，增加 30,520 千元，增加比率 1.24%，主要係修理保養與保固費增加所致。

(5)投資性不動產費用：本年度預算 1,730,876 千元，較 109 年度預算 1,759,387 千元，減少 28,511 千元，減少比率 1.62%，主要係與廠商投資興建攤銷遞延收入採利息法認列之利息費用減少所致。

(6)租賃成本：本年度預算 1,934,004 千元，較 109 年度預算 1,855,809 千元，增加 78,195 千元，增加比率 4.21%，主要係土地租金增加所致。

(7)代理費用：本年度預算 28,229 千元，較 109 年度預算 34,500

千元，減少 6,271 千元，減少比率 18.18%，主要係棧儲、包裝、代理及加工費減少所致。

(8) 什項營業成本：本年度預算 8,364 千元，較 109 年度預算 32,743 千元，減少 24,379 千元，減少比率 74.46%，主要係商品費用減少所致。

(9) 業務費用：本年度預算 1,717,698 千元，較 109 年度預算 1,807,063 千元，減少 89,365 千元，減少比率 4.95%，主要係折舊及攤銷、稅捐與規費減少所致。

(10) 管理費用：本年度預算 1,365,225 千元，較 109 年度預算 1,349,789 千元，增加 15,436 千元，增加比率 1.14%，主要係折舊及攤銷增加所致。

(11) 研究發展費用：本年度預算 23,590 千元，較 109 年度預算 22,740 千元，增加 850 千元，增加比率 3.74%，主要係分攤費用增加所致。

(12) 員工訓練費用：本年度預算 18,233 千元，較 109 年度預算 28,314 千元，減少 10,081 千元，減少比率 35.60%，主要係折舊及攤銷減少所致。

(13) 其他營業外費用：本年度預算 414,665 千元，較 109 年度預算 461,744 千元，減少 47,079 千元，減少比率 10.20%，主要係資產報廢損失減少所致。

3. 盈餘部分：

本年度預計盈餘 5,688,089 千元，較 109 年度預算盈餘 5,570,000 千元，增加 118,089 千元，增加比率 2.12%，本年度盈餘屬母公司業主部分為 5,679,871 千元，屬非控制權益部分為 8,218 千元。

三、財務狀況分析

(一) 資產之組成

本年 12 月 31 日預計資產總額為 124,357,255 千元，係由下列 5 項組成：

1. 流動資產 27,038,515 千元，占資產總額之 21.74%。
2. 基金、投資及長期應收款 19,073,898 千元，占資產總額之 15.34%。
3. 不動產、廠房及設備 54,369,124 千元，占資產總額之 43.72%。
4. 投資性不動產 22,688,406 千元，占資產總額之 18.25%。
5. 使用權資產、無形資產及其他資產 1,187,312 千元，占資產總額之 0.95%。

(二) 負債之狀況

本年 12 月 31 日預計負債總額為 26,581,489 千元，係由下列 3 項組成：

1. 流動負債 15,706,821 千元，占負債及業主權益總額之 12.63%。
2. 長期負債 346,265 千元，占負債及業主權益總額之 0.28%。
3. 其他負債 10,528,403 千元，占負債及業主權益總額之 8.47%。

(三) 權益之內容

本年 12 月 31 日預計權益總額為 97,775,766 千元，係由下列 5 項組成：

1. 資本 66,540,000 千元，占負債及權益總額之 53.51%。
2. 資本公積 19,266,261 千元，占負債及權益總額之 15.49%。
3. 保留盈餘 12,580,302 千元，占負債及權益總額之 10.12%。
4. 累積其他綜合損益 -665,644 千元，占負債及權益總額之 -0.54%。
5. 非控制權益 54,847 千元，占負債及權益總額之 0.04%。

(四) 最近 5 年重要財務分析項目及比率

分析項目		最近 5 年 度 財 務 分 析				
		106	107	108	109	110
財務結構	負債占資產比率(%)	24.66	23.04	22.56	21.58	21.38
	長期資金占固定資產比率(%)	206.54	194.45	190.14	164.10	180.47
償債能力	流動比率(%)	196.48	204.60	222.90	131.80	172.15
	速動比率(%)	193.80	202.17	220.73	129.39	170.06
經營能力	應收款項週轉率(次)	27.11	56.12	57.21	19.49	17.99
	平均收現日數	13.46	6.50	6.38	18.73	20.29
	固定資產週轉率(次)	0.42	0.40	0.40	0.34	0.38
	總資產週轉率(次)	0.15	0.16	0.17	0.16	0.17
現金流量	現金流量比率(%)	25.15	63.43	68.62	57.58	55.67
	現金流量允當比率(%)	107.13	108.19	104.21	85.79	104.38
	現金再投資比率(%)	2.39	7.72	8.57	6.60	6.66

註：1.106 至 108 年度為審定決算數，109 年度為法定預算數。

2.表內固定資產為不動產、廠房及設備。

3.財務結構

(1) 負債占資產比率 = 負債總額 ÷ 資產總額。

(2) 長期資金占固定資產比率 = (權益淨額 + 長期負債) ÷ 固定資產淨額。

4.償債能力

(1) 流動比率 = 流動資產 ÷ 流動負債。

(2) 速動比率 = (流動資產 - 存貨 - 預付款項) ÷ 流動負債。

5.經營能力

(1) 應收款項 (包括應收帳款與因營業而產生之應收票據) 週轉率 = 營業收入 ÷ 各期平均應收款項 (包括應收帳款與因營業而產生之應收票據) 餘額。

(2) 平均收現日數 = 365 ÷ 應收款項週轉率。

(3) 固定資產週轉率 = 營業收入 ÷ 固定資產淨額。

(4) 總資產週轉率 = 營業收入 ÷ 資產總額。

6.現金流量

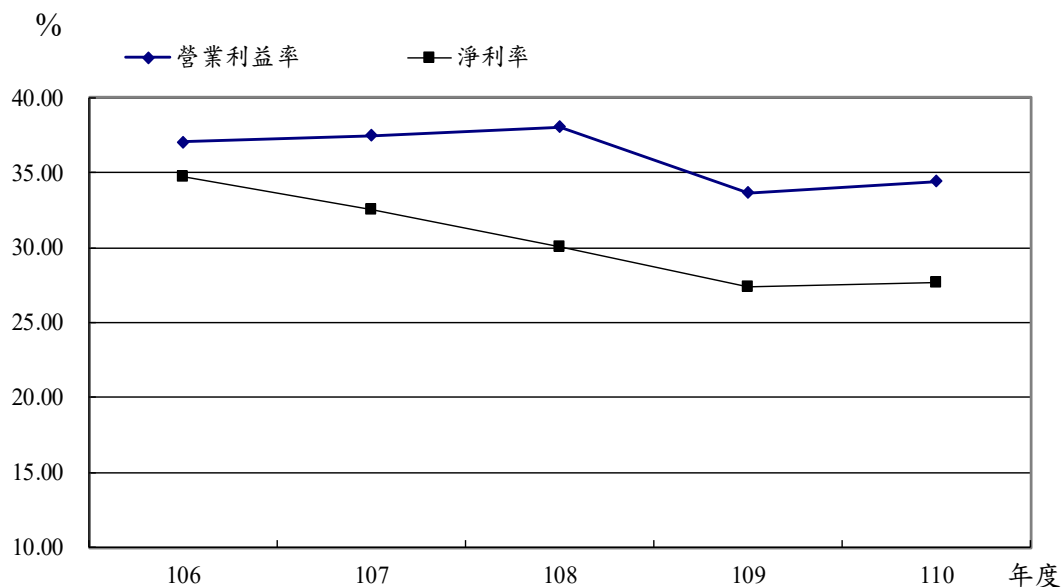
(1) 現金流量比率 = 營業活動淨現金流量 ÷ 流動負債。

(2) 現金流量允當比率 = 最近 5 年度營業活動淨現金流量 ÷ 最近 5 年度 (資本支出 + 存貨增加額 + 現金股利)。

(3) 現金再投資比率 = (營業活動淨現金流量 - 現金股利) ÷ (固定資產毛額 + 長期投資 + 其他資產 + 營運資金)。

四、投資報酬分析

(一) 最近5年營業利益率及淨利率圖表

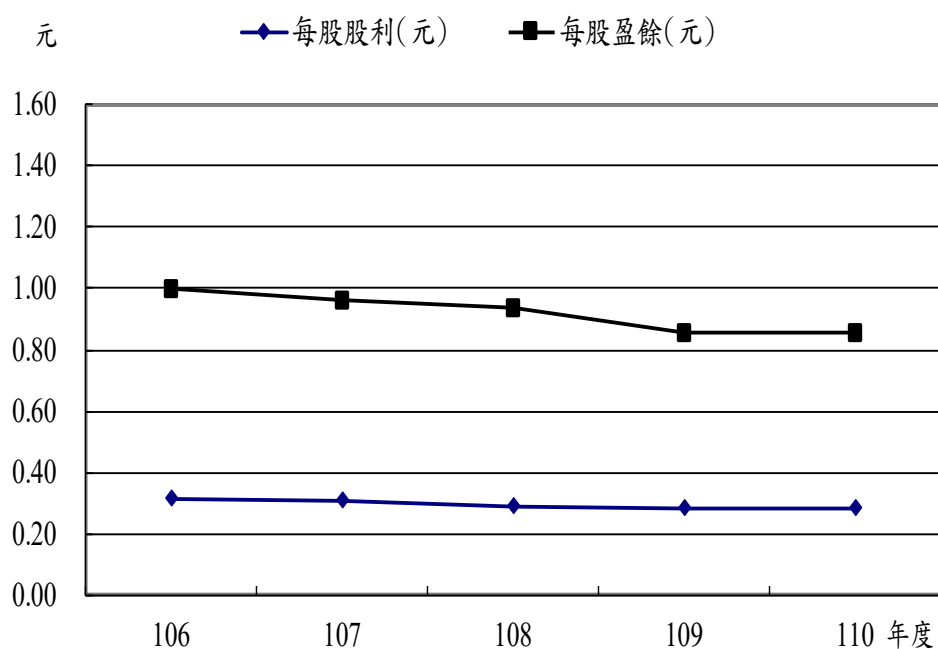


單位：新臺幣千元

項目 \ 年度	106	107	108	109	110
營業利益率(%)	37.07	37.49	38.05	33.68	34.45
營業利益	6,918,930	7,224,225	7,723,033	6,855,136	7,087,447
營業收入	18,666,300	19,267,252	20,294,466	20,351,072	20,574,480
淨利率(%)	34.77	32.54	30.09	27.37	27.65
本期淨利	6,490,852	6,269,548	6,106,032	5,570,000	5,688,089
營業收入	18,666,300	19,267,252	20,294,466	20,351,072	20,574,480

註：106至108年度為審定決算數；109年度為法定預算數。

(二)最近 5 年每股盈餘及每股股利圖表



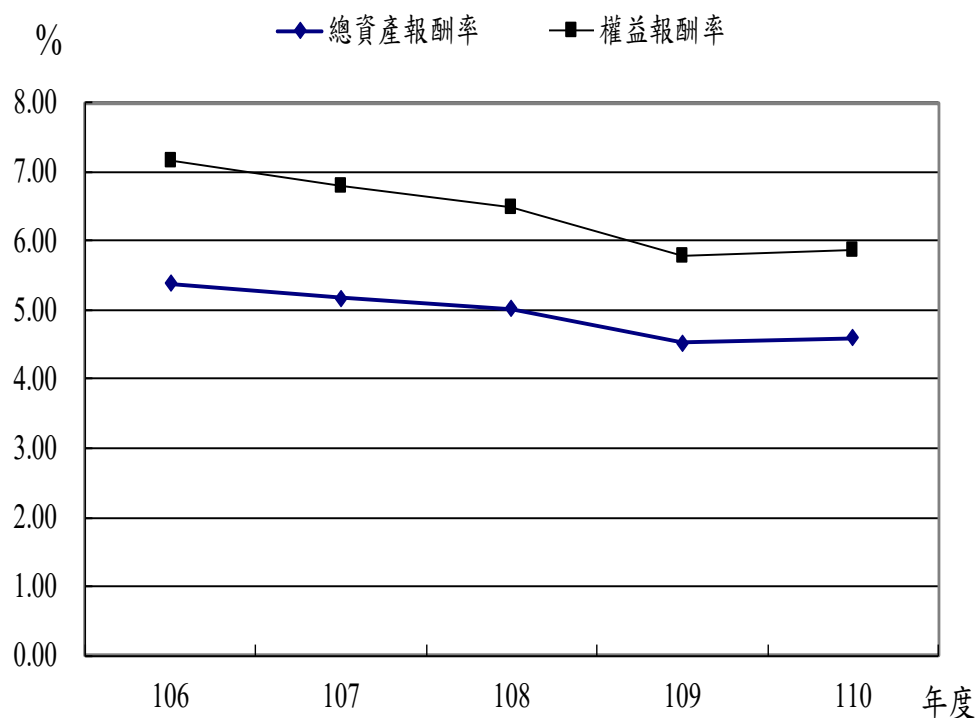
單位：新臺幣千元

項目 \ 年度	106	107	108	109	110
每股盈餘(元)	1.00	0.96	0.94	0.86	0.85
淨利-特別股股利(千元)	6,490,852	6,269,548	6,106,032	5,570,000	5,688,089
普通股流通在外股權(千股)	6,500,000	6,500,000	6,500,000	6,500,000	6,654,000
每股股利(元)	0.31	0.31	0.29	0.29	0.28

註：1.106至108年度為審定決算數；109年度為法定預算數。

2.每股盈餘係「損益預計表」中之本期淨利(淨損)，不含其他綜合損益。

(三)最近 5 年總資產報酬率及權益報酬率圖表



單位：新臺幣千元

項目 \ 年度	106	107	108	109	110
總資產報酬率(%)	5.37	5.18	5.01	4.52	4.59
本期淨利	6,490,852	6,269,548	6,106,032	5,570,000	5,688,089
平均資產總額	120,762,696	121,123,575	121,865,377	123,341,768	123,959,554
權益報酬率(%)	7.16	6.80	6.49	5.78	5.86
本期淨利	6,490,852	6,269,548	6,106,032	5,570,000	5,688,089
平均權益總額	90,714,480	92,232,250	94,084,357	96,345,064	97,107,416

註：106至108年度為審定決算數；109年度為法定預算數。

五、其他有關說明：

經營績效獎金：

(一)本(110)年度預算部分：

1. 考核(成)獎金：係依「交通部所屬實施用人費率事業機構經營績效獎金實施要點」規定，按編制內員工每人 2 個月薪資總額核算，計編列 364,235 千元，明細如下：
 - (1)港務公司：319,651 千元。
 - (2)港勤公司：41,942 千元。
 - (3)土地開發公司：2,642 千元。
2. 績效獎金：

本年度預算稅前淨利7,206,994千元，經衡酌經營狀況及用人費負擔情形等，在公營事業機構員工待遇授權訂定基本原則所定用人費用限額內，共編列1.2個月薪資總額之績效獎金，計218,541千元，明細如下：

 - (1)港務公司：191,791 千元。
 - (2)港勤公司：25,165 千元。
 - (3)土地開發公司：1,585 千元。
3. 本年度經營績效獎金係按預算稅前淨利編列，惟實際執行時，其中考核獎金仍視行政院核定考成情形核發；至績效獎金須依決算營業收入與淨利審定情形，以及主管機關核定政策因素影響情形，依獎金核發規定核算發給。

(二)108 年度考核(成)及績效獎金核發情形：

1. 考核(成)獎金：108 年度尚未核發完畢，107 年度核發情形如下：
 - (1)港務公司發放 2 個月薪給總額計 277,066 千元，其中核發 1.99 個月以下人數 764 人，計 54,885 千元；2 個月人數 1,502 人，計 222,181 千元。
 - (2)港勤公司發放 2 個月薪給總額計 29,074 千元，其中核發 1.99 個月以下人數 157 人，計 7,748 千元；2 個月人數 210 人，計 21,326 千元。

千元。

(3)土開公司發放 2 個月薪給總額計 1,273 千元，其中核發 1.0~1.9 個月人數 1 人，計 132 千元；2 個月人數 9 人，計 1,141 千元。

2. 績效獎金：108 年度尚未核發完畢，107 年度發放情形如下：

(1)港務公司 107 年度稅前淨利 7,807,062 千元，較法定預算盈餘 6,962,268 千元，增加 844,794 千元，增加比率 12.13%。

港勤公司 107 年度稅前淨利 510,945 千元，較法定預算盈餘 419,382 千元，增加 91,563 千元，增加比率 21.83%。

土開公司 107 年度稅前淨利 7,490 千元，較法定預算盈餘 3,903 千元，增加 3,587 千元，增加比率 91.90%。

上述依「交通部所屬實施用人費率事業機構經營績效獎金實施要點」，107 年度可核發獎金月數為 2.4 個月。

(2)本公司建構績效導向的營運模式及反應差異化之獎勵制度，按單位績效及員工工作績效評核結果，核予不同獎金月數。

港務公司核發金額計 332,943 千元，其中核發 1.99 個月以下人數 275 人，計 15,164 千元；2.00~2.19 個月人數 115 人，計 14,445 千元；2.20~2.40 個月人數 1,867 人，計 303,334 千元。

港勤公司核發金額計 35,167 千元，其中核發 1.99 個月以下人數 56 人，計 3,517 千元；2 個月以上人數 308 人，計 31,650 千元。

土開公司核發金額計 1,599 千元，其中核發 1.99 個月以下人數 1 人，計 55 千元；2 個月以上人數 9 人，計 1,544 千元。

臺灣港務股份有限公司

合併損益預計表

中華民國110年度

單位：新臺幣千元

前年度決算數		科 目		本年度預算數		上年度預算數		比較增減	
金額	%	名 稱	編號	金額	%	金額	%	金額	%
20,294,466	100.00	營業收入	41	20,574,480	100.00	20,351,072	100.00	223,408	1.10
10,959,870	54.00	勞務收入	4102	10,716,361	52.09	11,069,316	54.39	-352,955	-3.19
		服務收入	410203			1,980	0.01	-1,980	-100.00
3,022,414	14.89	港灣收入	410209	3,117,567	15.15	2,998,993	14.74	118,574	3.95
7,937,456	39.11	棧埠收入	410210	7,598,794	36.93	8,068,343	39.65	-469,549	-5.82
9,334,596	46.00	其他營業收入	4198	9,858,119	47.91	9,281,756	45.61	576,363	6.21
5,789,733	28.53	投資性不動產收入	419801	5,971,087	29.02	5,680,740	27.91	290,347	5.11
3,104,795	15.30	租賃收入	419802	3,435,258	16.70	3,153,838	15.50	281,420	8.92
370,635	1.83	代理收入	419803	411,974	2.00	371,343	1.82	40,631	10.94
69,433	0.34	什項營業收入	419898	39,800	0.19	75,835	0.37	-36,035	-47.52
9,887,392	48.72	營業成本	51	10,362,287	50.36	10,288,030	50.55	74,257	0.72
6,299,775	31.04	勞務成本	5102	6,660,814	32.37	6,605,591	32.46	55,223	0.84
		服務費用	510203			200		-200	-100.00
1,463,123	7.21	維持費用	510206	1,718,725	8.35	1,764,809	8.67	-46,084	-2.61
2,551,418	12.57	港灣費用	510208	2,456,460	11.94	2,385,473	11.72	70,987	2.98
2,285,233	11.26	棧埠費用	510209	2,485,629	12.08	2,455,109	12.06	30,520	1.24
3,587,617	17.68	其他營業成本	5198	3,701,473	17.99	3,682,439	18.09	19,034	0.52
1,697,614	8.36	投資性不動產費用	519801	1,730,876	8.41	1,759,387	8.65	-28,511	-1.62
1,829,178	9.01	租賃成本	519802	1,934,004	9.40	1,855,809	9.12	78,195	4.21
40,050	0.20	代理費用	519803	28,229	0.14	34,500	0.17	-6,271	-18.18
20,776	0.10	什項營業成本	519898	8,364	0.04	32,743	0.16	-24,379	-74.46
10,407,074	51.28	營業毛利(毛損)	61	10,212,193	49.64	10,063,042	49.45	149,151	1.48
2,684,042	13.23	營業費用	52	3,124,746	15.19	3,207,906	15.76	-83,160	-2.59
1,489,439	7.34	業務費用	5202	1,717,698	8.35	1,807,063	8.88	-89,365	-4.95
1,489,439	7.34	業務費用	520201	1,717,698	8.35	1,807,063	8.88	-89,365	-4.95
1,162,947	5.73	管理費用	5203	1,365,225	6.64	1,349,789	6.63	15,436	1.14
1,162,947	5.73	管理費用	520301	1,365,225	6.64	1,349,789	6.63	15,436	1.14
31,656	0.16	其他營業費用	5298	41,823	0.20	51,054	0.25	-9,231	-18.08
17,773	0.09	研究發展費用	529801	23,590	0.11	22,740	0.11	850	3.74
13,884	0.07	員工訓練費用	529802	18,233	0.09	28,314	0.14	-10,081	-35.60
7,723,033	38.05	營業利益(損失)	62	7,087,447	34.45	6,855,136	33.68	232,311	3.39

臺灣港務股份有限公司

合併損益預計表

中華民國110年度

單位：新臺幣千元

前年度決算數		科 目		本年度預算數		上年度預算數		比較增減	
金額	%	名 稱	編號	金額	%	金額	%	金額	%
1,262,472	6.22	營業外收入	49	534,212	2.60	662,204	3.25	-127,992	-19.33
2,264	0.01	採用權益法認列之關聯企業及合資利益之份額	4904	3,979	0.02	3,811	0.02	168	4.41
2,264	0.01	採用權益法認列之關聯企業及合資利益之份額	490401	3,979	0.02	3,811	0.02	168	4.41
1,260,207	6.21	其他營業外收入	4998	530,233	2.58	658,393	3.24	-128,160	-19.47
495,865	2.44	利息收入	499804	371,727	1.81	504,316	2.48	-132,589	-26.29
918		股利收入	499805	4,050	0.02	3,000	0.01	1,050	35.00
		處分投資利益	499821	20,000	0.10	27,285	0.13	-7,285	-26.70
		外幣兌換利益	499822	25,230	0.12	24,000	0.12	1,230	5.13
23,795	0.12	處分不動產、廠房及設備利益	499826						
739,629	3.64	什項收入	499898	109,226	0.53	99,792	0.49	9,434	9.45
1,302,060	6.42	營業外費用	59	414,665	2.02	461,744	2.27	-47,079	-10.20
1,302,060	6.42	其他營業外費用	5998	414,665	2.02	461,744	2.27	-47,079	-10.20
616		處分投資損失	599821						
35,115	0.17	外幣兌換損失	599822						
201,244	0.99	透過損益按公允價值衡量之金融資產損失	599823						
205,567	1.01	資產報廢損失	599835	287,299	1.40	337,892	1.66	-50,593	-14.97
723,850	3.57	災害損失	599836	4,750	0.02	5,000	0.02	-250	-5.00
135,668	0.67	什項費用	599898	122,616	0.60	118,852	0.58	3,764	3.17
-39,588	-0.20	營業外利益(損失)	63	119,547	0.58	200,460	0.99	-80,913	-40.36
7,683,444	37.86	稅前淨利(淨損)	64	7,206,994	35.03	7,055,596	34.67	151,398	2.15
1,577,412	7.77	所得稅費用(利益)	65	1,518,905	7.38	1,485,596	7.30	33,309	2.24
1,577,412	7.77	所得稅費用(利益)	6501	1,518,905	7.38	1,485,596	7.30	33,309	2.24
1,577,412	7.77	所得稅費用(利益)	650101	1,518,905	7.38	1,485,596	7.30	33,309	2.24
6,106,032	30.09	繼續營業單位本期淨利(淨損)	66	5,688,089	27.65	5,570,000	27.37	118,089	2.12
6,106,032	30.09	本期淨利(淨損)	68	5,688,089	27.65	5,570,000	27.37	118,089	2.12

臺灣港務股份有限公司

合併損益預計表

中華民國110年度

單位：新臺幣千元

前年度決算數		科 目		本年度預算數		上年度預算數		比較增減	
金額	%	名 稱	編號	金額	%	金額	%	金額	%
6,106,032	30.09	本期淨利(淨損)歸屬於：	69	5,688,089	27.65	5,570,000	27.37	118,089	2.12
6,100,486	30.06	 母公司業主	6901	5,679,871	27.61	5,563,118	27.34	116,753	2.10
6,100,486	30.06	母公司業主	690101	5,679,871	27.61	5,563,118	27.34	116,753	2.10
5,546	0.03	 非控制權益	6902	8,218	0.04	6,882	0.03	1,336	19.41
5,546	0.03	非控制權益	690201	8,218	0.04	6,882	0.03	1,336	19.41

註：1.前年度決算數為審定決算數；上年度預算數為法定預算數。

2.百分比及前年度決算數細數之和與總數或略有出入，係四捨五入關係。以下各表同。

臺灣港務股份有限公司

合併損益預計表說明

中華民國 110 年度

一、損益說明：

勞務收入	參見第 39 頁勞務收入明細表。
其他營業收入	參見第 41 頁其他營業收入明細表。
服務費用	參見第 43 頁勞務成本-服務費用明細表。
維持費用	參見第 44 頁勞務成本-維持費用明細表。
港灣費用	參見第 45 頁勞務成本-港灣費用明細表。
棧埠費用	參見第 47 頁勞務成本-棧埠費用明細表。
投資性不動產費用	參見第 48 頁其他營業成本-投資性不動產費用明細表。
租賃成本	參見第 49 頁其他營業成本-租賃成本明細表。
代理費用	參見第 50 頁其他營業成本-代理費用明細表。
什項營業成本	參見第 51 頁其他營業成本-什項營業成本明細表。
業務費用	參見第 52 頁業務費用明細表。
管理費用	參見第 54 頁管理費用明細表。
研究發展費用	參見第 56 頁其他營業費用-研究發展費用明細表。
員工訓練費用	參見第 57 頁其他營業費用-員工訓練費用明細表。
營業外收入	參見第 42 頁營業外收入明細表。
營業外費用	參見第 58 頁營業外費用明細表。

二、其他綜合損益說明：

前年度決算數	科目	本年度預算數	上年度預算數
-684,080	不重分類至損益之項目		
-504,789	確定福利計畫之再衡量數		
-280,249	透過其他綜合損益按公允價值衡量之權益工具投資損益		
100,958	相關所得稅		
-3,719	後續可能重分類至損益之項目		
-4,648	國外營運機構財務報表換算之兌換差額		
929	相關所得稅		
-687,799	其他綜合損益稅後淨額		

註：上開可能重分類至損益項目，係指於符合特定條件時，後續將重分類至損益者。

臺灣港務股份有限公司
合併盈虧撥補預計表

中華民國 110 年度

單位：新臺幣千元

項 目		預 算 數	說 明
名 稱	編 號		
盈餘之部	81	5,679,871	本期淨利5,668,089千元，其中屬非控制權益部分8,218千元
本期淨利	8101	5,679,871	無法由本公司分配，歸屬母公司業主淨利為5,679,871千
分配之部	82	5,679,871	元，以10%提法定盈餘公積567,987千元後，餘額5,111,884
中央政府所得者	8201	1,891,397	千元按下列分配：
股（官）息紅利	820101	1,891,397	1.分配港口所在地之直轄市、縣（市）政府18%，計
其他所得者	8206	2,453,704	920,139千元。
提撥地方政府	820601	920,139	2.分配航港建設基金30%，計1,533,565千元。
其他依法分配數	820602	1,533,565	3.提列特別盈餘公積766,783千元。
留存事業機關者	8207	1,334,770	4.分配股息紅利1,891,397千元。
法定公積	820703	567,987	
特別公積	820704	766,783	

臺灣港務股份有限公司

合併現金流量預計表

中華民國 110 年度

單位：新臺幣千元

項 目	目 編 號	預算數	說 明
營業活動之現金流量	90		
繼續營業單位稅前淨利(淨損)	9001	7,206,994	
稅前淨利(淨損)	9003	7,206,994	
利息股利之調整	9004	-375,619	利息收入-371,727千元。 股利收入-4,050千元。 利息費用158千元。
未計利息股利之稅前淨利(淨損)	9005	6,831,375	
調整項目	9006	3,399,902	1.提列備抵呆帳17,152千元。 2.提列員工福利負債準備7,392千元。 3.折舊3,613,836千元。 4.攤銷102,607千元。 5.沖轉遞延負債-580,464千元。 6.處理資產損失287,299千元。 7.員工福利負債準備轉入退休金專戶-7,392千元。 8.其他-40,528千元。
未計利息股利之現金流入(流出)	9007	10,231,277	
收取股利	9009	4,050	
退還(支付)所得稅	9012	-1,490,623	109年度應付營所稅747,824千元及110年度暫繳742,799千元。
營業活動之淨現金流入(流出)	91	8,744,704	
投資活動之現金流量	92		
流動金融資產淨減(淨增)	9201	1,708,493	金融資產到期1,450,414千元及減少其他金融資產258,079千元。
減少基金及長期應收款	9204	71,173	長期應收分期帳款收現71,173千元。
減少不動產、廠房及設備	9205	792,766	變賣不動產、廠房及設備。
無形資產及其他資產淨減(淨增)	9209	-106,908	增購電腦軟體。
收取利息	9210	371,727	
增加投資	9213	-1,450,414	增加金融資產-非流動1,450,414千元。
增加不動產、廠房及設備	9216	-3,983,884	詳購建固定資產建設改良擴充明細表。
增加投資性不動產	9218	-30,000	詳購建固定資產建設改良擴充明細表。
投資活動之淨現金流入(流出)	93	-2,627,047	

臺灣港務股份有限公司

合併現金流量預計表

中華民國 110 年度

單位：新臺幣千元

項 目	目 號	預算數	說 明
名 稱	編 號		
籌資活動之現金流量	94		
發放現金股利	9414	-1,896,662	支付110年度股（官）息紅利1,891,397千元及109年度高雄市政府股利5,265千元。
其他籌資活動之現金流出	9415	-2,410,391	償付租賃負債7,124千元、撥付109年度地方政府901,225千元及航港建設基金1,502,042千元。
籌資活動之淨現金流入(流出)	95	-4,307,053	
現金及約當現金之淨增(淨減)	97	1,810,604	
期初現金及約當現金	98	6,667,682	
期末現金及約當現金	99	8,478,286	
不影響現金及約當現金之投資及籌資活動：			
投資活動			
增加流動金融資產		1,900,000	一年內到期之「按攤銷後成本衡量之金融資產」。
減少非流動金融資產		-1,900,000	

本 頁 空 白

臺灣港務股份有限公司
合併勞務收入明細表

中華民國 110 年度

單位：新臺幣千元

科目及營運項目		單位	數量	單價(元)	金額
名稱	編號				
港灣收入	410209				3,117,567
一般碼頭停泊收入	41020910	艘 時	3,530,551	147.57	521,006
郵輪停泊收入	41020911	艘 時	5,748	3,361.34	19,321
貨櫃輪碼頭停泊收入	41020920	艘 時	221,701	2,044.50	453,267
供水收入	41020930	收費 噸	532,060	25.19	13,401
垃圾清理收入	41020940	艘 日	205,457	253.45	52,073
曳船收入	41020950	小 時	78,842	20,767.46	1,637,348
繫纜收入	41020960	次	3,528	668.37	2,358
浮筒收入	41020970	艘 時	92,000	86.96	8,000
港灣管理費收入	41020981				242,534
開導艇收入	41020990				18,000
服務收入	41020991				150,259
棧埠收入	410210				7,598,794
裝卸收入	4102101				4,766,991
一般貨物裝卸收入	41021011	計費 噸	186,900,000	20.11	3,759,283
裝卸機械設備收入	41021012	小 時	8	9,875.00	79
碼頭通過費收入	41021013	計費 噸	121,267,300	7.89	956,265
其他裝卸收入	41021014				5,904
設備使用費收入	41021015	次	17,070	1,456.94	24,870
地磅使用費收入	41021016	噸	7,100,000	2.90	20,590
貨櫃業務收入	4102102				2,115,212
貨櫃裝卸管理費收入	41021020	TEU	14,687,222	100.52	1,476,432
貨櫃裝卸作業費收入	41021021	TEU	637,778	476.31	303,783
貨櫃機械使用費收入	41021022	TEU	1,411,062	153.81	217,033
貨櫃碼頭通過費收入	41021023	TEU	579,228	161.62	93,617
貨櫃場租收入	41021024	櫃 日	313,860	29.35	9,213
貨櫃過磅費收入	41021025	TEU	21,000	26.00	546
貨櫃碼頭設備使用費收入	41021026	櫃 日	27,003	493.76	13,333
貨櫃場地堆存收入	41021027	櫃 日	3,900	105.13	410
貨櫃裝拆櫃作業費收入	41021028	TEU	12,259	68.93	845
倉儲收入	4102103				462,181
倉儲管理費收入	41021030	延日 噸	94,499,850	4.43	419,061
倉儲租金收入	41021031	延日 噸	7,000,150	3.88	27,136
場地堆存收入	41021032	延日 噸	5,367,667	2.95	15,854
貨櫃集散站倉儲租金收入	41021035	噸 日	7,200	18.06	130

臺灣港務股份有限公司
合併勞務收入明細表

中華民國 110 年度

單位：新臺幣千元

科目及營運項目		單位	數量	單價(元)	金額
名稱	編號				
旅客服務收入	4102104				254,410
旅客服務費收入	41021041	人數	610,000	408.82	249,380
旅客服務機械使用費收入	41021042	小時	2,140	2,350.47	5,030
合 計					10,716,361

臺灣港務股份有限公司
合併其他營業收入明細表

中華民國 110 年度

單位：新臺幣千元

科 目		新 臺 幣 部 分	外 幣 部 分				合 計
名 稱	編 號		幣 名	原幣金額	折 合 率	折合新臺幣	
投資性不動產收入		419801					5,971,087
投資性不動產收入	41980110	5,971,087					5,971,087
租賃收入		419802					3,435,258
土地租金收入	41980210	2,757,429					2,757,429
設施租金收入	41980220	677,829					677,829
代理收入		419803					411,974
代辦業務收入	41980310	81,831					81,831
代辦手續費收入	41980320	330,143					330,143
什項營業收入		419898					39,800
什項收入	41989820	32,380					32,380
自營商品	41989830	7,420					7,420
		0					0
合 計		9,858,119					9,858,119

臺灣港務股份有限公司
合併營業外收入明細表

中華民國 110 年度

單位：新臺幣千元

科 目		新 臺 幣	外 幣 部 分				合 計	說 明
名 稱	編 號	部 分	幣 名	原幣金額	折 合 率	折合新臺幣		
採用權益法認列之關聯企業及合資利益之份額	4904	3,979					3,979	
採用權益法認列之關聯企業及合資利益之份額	490401	3,979					3,979	
其他營業外收入	4998	530,233					530,233	
利息收入	499804	371,727					371,727	
股利收入	499805	4,050					4,050	
處分投資利益	499821	20,000					20,000	
外幣兌換利益	499822	25,230					25,230	
什項收入	499898	109,226					109,226	
合 計		534,212					534,212	

臺灣港務股份有限公司

合併勞務成本－服務費用明細表

中華民國 110 年度

單位：新臺幣千元

前年度 決算數	上年度 預算數	科 目		本 年 度 預 算 數		
		名 稱	編 號	合 計	固 定	變 動
	200	服務費用	5102032			
	100	旅運費	51020323			
	100	印刷裝訂與廣告費	51020324			
	200	合 計				

臺灣港務股份有限公司

合併勞務成本－維持費用明細表

中華民國 110 年度

單位：新臺幣千元

前年度 決算數	上年度 預算數	科 目		本 年 度 預 算 數		
		名 稱	編 號	合 計	固 定	變 動
698,362	810,555	用人費用	5102061	779,923	721,941	57,982
443,830	531,107	正式員額薪資	51020611	523,104	523,104	
35,718	33,648	超時工作報酬	51020613	35,344	29,672	5,672
1,993	1,891	津貼	51020614	2,966	2,966	
168,138	141,630	獎金	51020615	139,494	87,184	52,310
15,029	52,936	退休及卹償金	51020616	30,296	30,296	
33,654	49,343	福利費	51020618	48,719	48,719	
364,419	393,514	服務費用	5102062	398,602	48,990	349,612
24,950	25,654	水電費	51020621	25,583		25,583
763	979	郵電費	51020622	915		915
4,905	4,471	旅運費	51020623	4,355		4,355
104	191	印刷裝訂與廣告費	51020624	292		292
259,557	268,386	修理保養與保固費	51020625	263,786		263,786
2,299	4,810	保險費	51020626	4,268	4,268	
39,834	46,193	棧儲、包裝、代理及加工費	51020627	54,681		54,681
32,006	42,830	專業服務費	51020628	44,722	44,722	
12,945	20,478	材料及用品費	5102063	17,509	2,750	14,759
10,613	17,560	使用材料費	51020631	14,759		14,759
2,332	2,918	用品消耗	51020632	2,750	2,750	
440	1,140	租金與利息	5102064	1,119	1,119	
394	940	交通及運輸設備租金	51020644	867	867	
47	200	什項設備租金	51020645	252	252	
386,735	538,292	折舊及攤銷	5102065	521,022	521,022	
181,176	202,887	土地改良物折舊	51020651	208,387	208,387	
17,907	35,290	房屋折舊	51020652	25,460	25,460	
61,830	97,577	機械及設備折舊	51020653	82,534	82,534	
85,128	83,341	交通及運輸設備折舊	51020654	100,520	100,520	
1,751	1,836	什項設備折舊	51020655	2,359	2,359	
38,943	117,361	攤銷	51020658	101,762	101,762	
	50	損失與賠償給付	5102068	50		50
	50	賠償給付	51020682	50		50
222	780	其他	5102069	500	500	
222	780	其他費用	51020691	500	500	
1,463,123	1,764,809	合 計		1,718,725	1,296,322	422,403

臺灣港務股份有限公司

合併勞務成本－港灣費用明細表

中華民國 110 年度

單位：新臺幣千元

前年度 決算數	上年度 預算數	科目		本年度預算數		
		名稱	編號	合計	固定	變動
839,289	850,920	用人費用	5102081	863,024	759,360	103,664
494,966	532,313	正式員額薪資	51020811	553,400	553,400	
66,727	74,796	超時工作報酬	51020813	74,374	26,051	48,323
260	144	津貼	51020814	577	577	
186,517	141,950	獎金	51020815	147,574	92,233	55,341
46,159	46,813	退休及卹償金	51020816	33,082	33,082	
44,660	54,904	福利費	51020818	54,017	54,017	
577,864	495,937	服務費用	5102082	513,562	20,467	493,095
26,719	28,863	水電費	51020821	28,974		28,974
645	808	郵電費	51020822	858		858
3,099	3,198	旅運費	51020823	3,026		3,026
284	300	印刷裝訂與廣告費	51020824	354		354
132,063	113,693	修理保養與保固費	51020825	118,151		118,151
6,322	10,813	保險費	51020826	13,593	13,593	
383,932	313,059	棧儲、包裝、代理及加工費	51020827	323,311		323,311
24,801	25,203	專業服務費	51020828	25,295	6,874	18,421
230,551	181,695	材料及用品費	5102083	188,206	2,851	185,355
228,235	178,175	使用材料費	51020831	185,355		185,355
2,316	3,520	用品消耗	51020832	2,851	2,851	
796	666	租金與利息	5102084	1,037	627	410
46		地租及水租	51020841			
36		房租	51020842			
155		機器租金	51020843			
405	430	交通及運輸設備租金	51020844	410		410
155	236	什項設備租金	51020845	627	627	
901,549	852,390	折舊及攤銷	5102085	886,816	886,816	
676,999	617,052	土地改良物折舊	51020851	676,890	676,890	
1,602	11,648	房屋折舊	51020852	3,306	3,306	
27,240	55,093	機械及設備折舊	51020853	34,658	34,658	
192,680	161,580	交通及運輸設備折舊	51020854	166,579	166,579	
1,369	4,415	什項設備折舊	51020855	2,577	2,577	
1,660	2,602	使用權資產及租賃權益改良折舊	51020856	2,806	2,806	
500	1,500	損失與賠償給付	5102088	1,500		1,500
500	1,500	賠償給付	51020882	1,500		1,500

臺灣港務股份有限公司

合併勞務成本－港灣費用明細表

中華民國 110 年度

單位：新臺幣千元

前年度 決算數	上年度 預算數	科目		本年度預算數		
		名稱	編號	合計	固定	變動
868	2,365	其他	5102089	2,315		2,315
868	2,365	其他費用	51020891	2,315		2,315
2,551,418	2,385,473	合	計	2,456,460	1,670,121	786,339

臺灣港務股份有限公司

合併勞務成本—棧埠費用明細表

中華民國 110 年度

單位：新臺幣千元

前年度 決算數	上年度 預算數	科目		本年度預算數		
		名稱	編號	合計	固定	變動
499,038	503,537	用人費用	5102091	471,975	432,418	39,557
313,812	325,109	正式員額薪資	51020911	314,116	314,116	
26,235	26,641	超時工作報酬	51020913	25,963	17,818	8,145
38	15	津貼	51020914	76	76	
102,060	86,695	獎金	51020915	83,765	52,353	31,412
34,413	34,709	退休及卹償金	51020916	18,780	18,780	
22,481	30,368	福利費	51020918	29,275	29,275	
854,857	899,065	服務費用	5102092	1,009,638	43,800	965,838
67,136	73,722	水電費	51020921	63,912		63,912
732	893	郵電費	51020922	1,059		1,059
1,797	1,912	旅運費	51020923	2,097		2,097
711	736	印刷裝訂與廣告費	51020924	719		719
107,064	132,505	修理保養與保固費	51020925	231,425		231,425
15,505	41,087	保險費	51020926	36,027	36,027	
574,829	558,643	棧儲、包裝、代理及加工費	51020927	590,638		590,638
87,083	89,567	專業服務費	51020928	83,761	7,773	75,988
20,869	24,429	材料及用品費	5102093	16,299	4,768	11,531
16,344	18,532	使用材料費	51020931	11,531		11,531
4,525	5,897	用品消耗	51020932	4,768	4,768	
315,779	371,529	租金與利息	5102094	340,520	331,654	8,866
306,353	345,475	地租及水租	51020941	324,378	324,378	
721	2,300	機器租金	51020943	2,000	2,000	
4,613	12,586	交通及運輸設備租金	51020944	8,866		8,866
4,093	11,168	什項設備租金	51020945	5,276	5,276	
594,676	647,331	折舊及攤銷	5102095	646,979	646,979	
129,982	190,746	土地改良物折舊	51020951	144,745	144,745	
87,710	90,603	房屋折舊	51020952	92,992	92,992	
337,440	310,445	機械及設備折舊	51020953	361,972	361,972	
30,558	46,816	交通及運輸設備折舊	51020954	37,600	37,600	
8,985	8,721	什項設備折舊	51020955	9,670	9,670	
	9,200	損失與賠償給付	5102098	200		200
	9,200	賠償給付	51020982	200		200
14	18	其他	5102099	18		18
14	18	其他費用	51020991	18		18
2,285,233	2,455,109	合 計		2,485,629	1,459,619	1,026,010

臺灣港務股份有限公司

合併其他營業成本－投資性不動產費用明細表

中華民國 110 年度

單位：新臺幣千元

前年度 決算數	上年度 預算數	科目		本年度預算數		
		名稱	編號	合計	固定	變動
88,180	91,258	服務費用	5198012	87,128		87,128
30,718	34,000	修理保養與保固費	51980125	26,983		26,983
57,462	57,258	專業服務費	51980128	60,145		60,145
229,781	274,045	租金與利息	5198014	235,918		235,918
229,781	274,045	利息	51980146	235,918		235,918
1,253,092	1,279,316	折舊及攤銷	5198015	1,260,766	1,260,766	
1,253,092	1,279,316	其他折舊性資產折舊	51980157	1,260,766	1,260,766	
126,561	114,768	稅捐與規費	5198016	147,064	147,064	
34	5,060	土地稅	51980162	4,295	4,295	
126,527	109,708	房屋稅	51980164	142,769	142,769	
1,697,614	1,759,387	合 計		1,730,876	1,407,830	323,046

臺灣港務股份有限公司

合併其他營業成本—租賃成本明細表

中華民國 110 年度

單位：新臺幣千元

前年度 決算數	上年度 預算數	科 目		本 年 度 預 算 數		
		名 稱	編 號	合 計	固 定	變 動
4,224	6,634	用人費用	5198021	6,578	5,700	878
2,526	4,363	正式員額薪資	51980211	4,161	4,161	
167	472	超時工作報酬	51980213	566	104	462
1,164	1,165	獎金	51980215	1,110	694	416
157	262	退休及卹償金	51980216	302	302	
211	372	福利費	51980218	439	439	
48,743	46,548	服務費用	5198022	53,503	2,006	51,497
7,360	5,550	水電費	51980221	5,600		5,600
11	20	郵電費	51980222	10		10
3	300	旅運費	51980223			
2,122	2,442	印刷裝訂與廣告費	51980224	2,700		2,700
1,489	730	修理保養與保固費	51980225	2,200		2,200
156	300	保險費	51980226	190	190	
4,542	4,782	棧儲、包裝、代理及加工費	51980227	7,993		7,993
33,060	32,424	專業服務費	51980228	34,810	1,816	32,994
1,683	1,835	材料及用品費	5198023	1,516	1,016	500
750	829	使用材料費	51980231	600	600	
721	506	用品消耗	51980232	416	416	
212	500	商品	51980233	500		500
1,698,407	1,716,657	租金與利息	5198024	1,788,953	1,773,112	15,841
1,673,837	1,690,252	地租及水租	51980241	1,757,806	1,757,806	
15,646	15,140	房租	51980242	14,906	14,906	
1,181	332	什項設備租金	51980245	400	400	
7,743	10,933	利息	51980246	15,841		15,841
73,094	80,403	折舊及攤銷	5198025	82,310	82,310	
		房屋折舊	51980252	50	50	
54,993	64,724	機械及設備折舊	51980253	62,360	62,360	
9,232	8,561	交通及運輸設備折舊	51980254	9,985	9,985	
5,602	3,111	什項設備折舊	51980255	6,350	6,350	
3,267	4,007	使用權資產及租賃權益改良折舊	51980256	3,565	3,565	
		稅捐與規費	5198026	55	10	45
		消費與行為稅	51980265	45		45
		規費	51980267	10	10	
3,027	3,732	其他	5198029	1,089	1,089	
3,027	3,732	其他費用	51980291	1,089	1,089	
1,829,178	1,855,809	合 計		1,934,004	1,865,243	68,761

臺灣港務股份有限公司

合併其他營業成本－代理費用明細表

中華民國 110 年度

單位：新臺幣千元

前年度 決算數	上年度 預算數	科 目		本 年 度 預 算 數		
		名 稱	編 號	合 計	固 定	變 動
28,199	23,600	服務費用	5198032	17,519	13,670	3,849
3,339		修理保養與保固費	51980325			
21,860	20,310	棧儲、包裝、代理及加工費	51980327	13,670	13,670	
3,000	3,290	專業服務費	51980328	3,849		3,849
11,851	10,900	材料及用品費	5198033	10,710		10,710
11,851	10,900	使用材料費	51980331	10,710		10,710
40,050	34,500	合 計		28,229	13,670	14,559

臺灣港務股份有限公司

合併其他營業成本－什項營業成本明細表

中華民國 110 年度

單位：新臺幣千元

前年度 決算數	上年度 預算數	科 目		本 年 度 預 算 數		
		名 稱	編 號	合 計	固 定	變 動
1,007	1,490	服務費用	5198982	1,216		1,216
19	51	水電費	51989821	40		40
4	26	郵電費	51989822	25		25
320	760	修理保養與保固費	51989825	880		880
	20	棧儲、包裝、代理及加工費	51989827			
665	633	專業服務費	51989828	271		271
16,320	26,555	材料及用品費	5198983	4,645	25	4,620
131	405	使用材料費	51989831	45	25	20
16,189	26,150	商品	51989833	4,600		4,600
433	1,322	租金與利息	5198984	202	200	2
406	1,252	房租	51989842	200	200	
	36	什項設備租金	51989845			
26	34	利息	51989846	2		2
1,037	1,726	折舊及攤銷	5198985	1,101	1,101	
60	46	機械及設備折舊	51989853	46	46	
10	10	交通及運輸設備折舊	51989854	10	10	
286	276	什項設備折舊	51989855	374	374	
682	1,394	使用權資產及租賃權益改良折舊	51989856	671	671	
1,980	1,650	其他	5198989	1,200	1,200	
1,980	1,650	其他費用	51989891	1,200	1,200	
20,776	32,743	合 計		8,364	2,526	5,838

臺灣港務股份有限公司

合併業務費用明細表

中華民國 110 年度

單位：新臺幣千元

前年度 決算數	上年度 預算數	科目		本年度預算數		
		名稱	編號	合計	固定	變動
366,833	427,974	用人費用	5202011	421,451	387,082	34,369
232,121	279,044	正式員額薪資	52020111	278,603	278,603	
20,033	20,164	超時工作報酬	52020113	21,609	15,100	6,509
345	1,658	津貼	52020114	1,779	1,779	
83,979	74,411	獎金	52020115	74,293	46,433	27,860
9,068	23,571	退休及卹償金	52020116	15,819	15,819	
21,285	29,126	福利費	52020118	29,348	29,348	
875,570	941,752	服務費用	5202012	971,995	195,605	776,390
11,605	13,731	水電費	52020121	11,126		11,126
25,614	33,972	郵電費	52020122	30,214		30,214
15,917	18,173	旅運費	52020123	21,008		21,008
36,212	44,045	印刷裝訂與廣告費	52020124	42,149		42,149
62,736	77,243	修理保養與保固費	52020125	73,284	73,284	
981	4,795	保險費	52020126	4,407	4,407	
624,539	616,289	棧儲、包裝、代理及加工費	52020127	658,137		658,137
84,720	119,748	專業服務費	52020128	117,914	117,914	
13,246	13,756	公共關係費	52020129	13,756		13,756
2,893	4,901	材料及用品費	5202013	4,476	4,476	
853	1,702	使用材料費	52020131	1,343	1,343	
2,040	3,199	用品消耗	52020132	3,133	3,133	
38,938	47,221	租金與利息	5202014	40,735	40,732	3
8	300	地租及水租	52020141			
20,793	22,858	房租	52020142	17,193	17,193	
16,971	22,306	機器租金	52020143	21,979	21,979	
1,153	1,500	交通及運輸設備租金	52020144	1,500	1,500	
	60	什項設備租金	52020145	60	60	
14	197	利息	52020146	3		3
131,853	183,084	折舊及攤銷	5202015	134,017	134,017	
5,277	3,132	土地改良物折舊	52020151	4,139	4,139	
1,705	812	房屋折舊	52020152	1,703	1,703	
114,174	165,793	機械及設備折舊	52020153	113,394	113,394	
6,364	6,243	交通及運輸設備折舊	52020154	7,824	7,824	
2,456	2,555	什項設備折舊	52020155	2,957	2,957	
1,874	4,549	使用權資產及租賃權益改良折舊	52020156	4,000	4,000	
2		攤銷	52020158			

臺灣港務股份有限公司

合併業務費用明細表

中華民國 110 年度

單位：新臺幣千元

前年度 決算數	上年度 預算數	科目		本年度預算數		
		名稱	編號	合計	固定	變動
65,691	176,796	稅捐與規費	5202016	124,320	118,779	5,541
34,898	67,395	土地稅	52020162	58,801	58,801	
	5,100	契稅	52020163			
16,554	73,583	房屋稅	52020164	39,896	39,896	
5,771	7,257	消費與行為稅	52020165	7,787	2,296	5,491
63	50	特別稅課	52020166	50		50
8,404	23,411	規費	52020167	17,786	17,786	
2,720	3,480	會費、捐助與分攤	5202017	3,552	3,552	
2,720	3,480	會費	52020171	3,552	3,552	
4,253	20,370	損失與賠償給付	5202018	17,152	17,152	
4,253	20,370	各項損失	52020181	17,152	17,152	
688	1,485	其他費用	5202019			
688	1,485	其他	52020191			
1,489,439	1,807,063	合 計		1,717,698	901,395	816,303

臺灣港務股份有限公司

合併管理費用明細表

中華民國 110 年度

單位：新臺幣千元

前年度 決算數	上年度 預算數	科 目		本 年 度 預 算 數		
		名 稱	編 號	合 計	固 定	變 動
777,671	890,331	用人費用	5203011	848,439	748,045	100,394
427,649	532,755	正式員額薪資	52030111	516,577	516,577	
43,524	44,667	超時工作報酬	52030113	42,868	28,243	14,625
144	129	津貼	52030114	264	264	
171,221	140,854	獎金	52030115	136,540	85,338	51,202
15,706	45,381	退休及卹償金	52030116	27,295	27,295	
119,219	126,221	福利費	52030118	124,601	90,034	34,567
207	324	提繳費	52030119	294	294	
228,365	271,266	服務費用	5203012	287,549	287,549	
17,940	20,605	水電費	52030121	20,076	20,076	
7,502	7,968	郵電費	52030122	7,852	7,852	
13,275	14,162	旅運費	52030123	14,518	14,518	
1,849	2,460	印刷裝訂與廣告費	52030124	2,016	2,016	
34,282	30,887	修理保養與保固費	52030125	41,628	41,628	
2,021	5,011	保險費	52030126	4,531	4,531	
8,978	13,327	棧儲、包裝、代理及加工費	52030127	17,246	17,246	
142,518	176,846	專業服務費	52030128	179,682	179,682	
14,393	27,804	材料及用品費	5203013	28,173	28,173	
7,320	18,303	使用材料費	52030131	18,709	18,709	
7,073	9,501	用品消耗	52030132	9,464	9,464	
2,799	4,857	租金與利息	5203014	5,547	5,547	
711	660	房租	52030142	660	660	
278	866	機器租金	52030143	980	980	
216	710	交通及運輸設備租金	52030144	920	920	
1,594	2,621	什項設備租金	52030145	2,987	2,987	
130,093	144,351	折舊及攤銷	5203015	183,432	183,432	
12,119	8,588	土地改良物折舊	52030151	15,616	15,616	
10,247	25,262	房屋折舊	52030152	28,741	28,741	
34,807	28,673	機械及設備折舊	52030153	37,703	37,703	
51,020	64,144	交通及運輸設備折舊	52030154	73,377	73,377	
20,254	16,504	什項設備折舊	52030155	26,299	26,299	
460	150	使用權資產及租賃權益改良折舊	52030156	851	851	
1,185	1,030	攤銷	52030158	845	845	
9,263	10,700	會費、捐助與分攤	5203017	11,540	11,540	
9,263	10,700	分攤	52030173	11,540	11,540	

臺灣港務股份有限公司

合併管理費用明細表

中華民國 110 年度

單位：新臺幣千元

前年度 決算數	上年度 預算數	科 目		本 年 度 預 算 數		
		名 稱	編 號	合 計	固 定	變 動
363	480	其他	5203019	545	545	
363	480	其他費用	52030191	545	545	
1,162,947	1,349,789	合 計		1,365,225	1,264,831	100,394

註：專業服務費項下編列員工協助方案心理諮商及關懷員教育訓練637千元。

臺灣港務股份有限公司

合併其他營業費用－研究發展費用明細表

中華民國 110 年度

單位：新臺幣千元

前年度 決算數	上年度 預算數	科 目		本 年 度 預 算 數		
		名 稱	編 號	合 計	固 定	變 動
16,925	22,740	服務費用	5298012	22,740	22,740	
84	240	旅運費	52980123	240	240	
327	1,000	印刷裝訂與廣告費	52980124	1,000	1,000	
16,514	21,500	專業服務費	52980128	21,500	21,500	
848		會費、捐助與分攤	5298017	850	850	
848		分攤	52980173	850	850	
17,773	22,740	合 計		23,590	23,590	

臺灣港務股份有限公司

合併其他營業費用－員工訓練費用明細表

中華民國 110 年度

單位：新臺幣千元

前年度 決算數	上年度 預算數	科 目		本 年 度 預 算 數		
		名 稱	編 號	合 計	固 定	變 動
13,402	20,225	服務費用	5298022	15,534	15,534	
1,523	156	水電費	52980221	156	156	
4	205	郵電費	52980222	73	73	
	115	印刷裝訂與廣告費	52980224	76	76	
731	500	修理保養與保固費	52980225	400	400	
293	2,556	保險費	52980226	496	496	
2,171	1,000	棧儲、包裝、代理及加工費	52980227	1,000	1,000	
8,679	15,693	專業服務費	52980228	13,333	13,333	
109	673	材料及用品費	5298023	1,343	1,343	
		使用材料費	52980231	460	460	
109	673	用品消耗	52980232	883	883	
374	1,856	租金及利息	5298024	1,356	1,356	
100	1,000	房租	52980242	700	700	
188	500	交通及運輸設備租金	52980244	500	500	
85	356	什項設備租金	52980245	156	156	
	5,560	折舊及攤銷	5298025			
	5,560	房屋折舊	52980252			
13,884	28,314	合 計		18,233	18,233	

臺灣港務股份有限公司
合併營業外費用明細表

中華民國 110 年度

單位：新臺幣千元

前年度 決算數	上年度 預算數	科 目		本 年 度 預 算 數		
		名 稱	編 號	合 計	固 定	變 動
1,302,060	461,744	其他營業外費用	5998	414,665	414,665	
616		處分投資損失	599821			
616		損失與賠償給付	5998218			
616		各項損失	59982181			
35,115		外幣兌換損失	599822			
35,115		損失與賠償給付	5998228			
35,115		各項損失	59982281			
201,244		透過損益按公允價值衡量之金融 資產損失	599823			
201,244		損失與賠償給付	5998238			
201,244		各項損失	59982381			
205,567	337,892	資產報廢損失	599835	287,299	287,299	
205,567	337,892	損失與賠償給付	5998358	287,299	287,299	
205,567	337,892	各項損失	59983581	287,299	287,299	
723,850	5,000	災害損失	599836	4,750	4,750	
723,850	5,000	損失與賠償給付	5998368	4,750	4,750	
225,536	5,000	各項損失	59983681	4,750	4,750	
498,314		賠償給付	59983682			
135,668	118,852	什項費用	599898	122,616	122,616	
1,302,060	461,744	合 計		414,665	414,665	

臺灣港務股份有限公司

合併營業外費用—什項費用明細表

中華民國 110 年度

單位：新臺幣千元

前年度 決算數	上年度 預算數	科目		本年度預算數		
		名稱	編號	合計	固定	變動
45,502	60,747	用人費用	5998981	54,792	54,792	
45,502	60,747	福利費	59989818	54,792	54,792	
66,289	30,480	會費、捐助與分攤	5998987	40,480	40,480	
66,113	30,000	捐助	59989872	40,000	40,000	
176	480	分攤	59989873	480	480	
23,877	27,625	其他	5998989	27,344	27,344	
23,877	27,625	其他費用	59989891	27,344	27,344	
135,668	118,852	合	計	122,616	122,616	

**臺灣港務股
合併固定資產建設**

中華民國

名 稱	編 號	不動產、廠房			
		土 地	土地改良物	房屋及建築	機械及設備
專案計畫	951		925,000	570,000	150,000
繼續計畫	9511		925,000	570,000	150,000
臺灣國際商港營運設施實質建設計畫	951110606		925,000	570,000	150,000
一般建築及設備計畫	952		613,598	369,100	239,999
分年性項目	9521		458,500	305,600	77,400
一次性項目	9522		155,098	63,500	162,599
合 計			1,538,598	939,100	389,999

註：使用權資產121,439千元扣除與港勤公司及土開公司內部交易118,499千元，為2,940千元。

份有限公司

改良擴充明細表

110 年 度

單位：新臺幣千元

及設備				使用權 資產	投資性 不動產	合計	備註
交通及運輸 設備	什項設備	租賃權益改良	小計				
			1,645,000			1,645,000	各項計畫依中央政府各機關工程 管理費支用要點規定，計算說明 如下： 按0.5%~3%估算工程管理費 148,843千元；本年度編列9,515 千元。
			1,645,000			1,645,000	
			1,645,000			1,645,000	
1,052,300	56,387	7,500	2,338,884	2,940	30,000	2,371,824	
853,000			1,694,500		30,000	1,724,500	
199,300	56,387	7,500	644,384	2,940		647,324	
1,052,300	56,387	7,500	3,983,884	2,940	30,000	4,016,824	

**臺灣港務股
合併固定資產建設改**

中華民國

項 目		自 有 資 金					小 計	
		營運資金	出售不適 用資產	增 資	其 他	金 額	%	
專案計畫	951	1,645,000				1,645,000	100.00	
繼續計畫	9511	1,645,000				1,645,000	100.00	
臺灣國際商港營運設施實質建設計畫	951110606	1,645,000				1,645,000	100.00	
一般建築及設備計畫	952	2,371,824				2,371,824	100.00	
分年性項目	9521	1,724,500				1,724,500	100.00	
一次性項目	9522	647,324				647,324	100.00	
合 計		4,016,824				4,016,824	100.00	

份有限公司

良擴充資金來源明細表

110 年 度

單位：新臺幣千元

外 借 資 金						合 計	
國 內 借 款			國 外 借 款	小 計		金 額	%
銀 行 借 款	公 司 債	其 他		金 額	%		
						1,645,000	100.00
						1,645,000	100.00
						1,645,000	100.00
						2,371,824	100.00
						1,724,500	100.00
						647,324	100.00
						4,016,824	100.00

臺灣港務股
合併固定資產建設改良

中華民國

項 目		全 部					
名 稱	編 號	資 金 來 源					
		投 資 總 額	自 有 資 金			外借資金	
營 運 資 金	出 售 不 適 用 資 產		增 資	其 他			
專案計畫	951	30,385,524	28,535,524		1,850,000		
繼續計畫	9511	30,385,524	28,535,524		1,850,000		
1.高雄港客運專區建設計畫	951110603	4,517,000	4,517,000				
2.臺灣國際商港營運設施實質建設計畫	951110606	25,868,524	24,018,524		1,850,000		
一般建築及設備計畫	952	6,423,824	6,423,824				
分年性項目	9521	5,776,500	5,776,500				
一次性項目	9522	647,324	647,324				
合 計		36,809,348	34,959,348		1,850,000		

註：1.增資欄內金額1,850,000千元係中央特別預算投資「臺中港離岸風電產業專區」。

2.臺灣國際商港營運設施實質建設計畫，投資總額為26,548,524千元，修正計畫調整為25,868,524千元，業奉交通部109年8月7日交航(一)字第1090021312號函核定。

份有限公司

擴充計畫預期進度明細表

110 年度

單位：新臺幣千元

計 目 標 能 量	畫				預 算 數			
	進 度 起 訖 年 月	資 金 成 本 率	現 值 報 酬 率	收 回 年 限	本 年 度		截 至 本 年 度 累 計	
					金 額	占全部 計畫%	金 額	占全部 計畫%
					1,645,000	5.41	15,650,602	51.51
					1,645,000	5.41	15,650,602	51.51
於苓雅商港區19~20號碼頭辦理客運專區暨港務大樓整體開發，包括旅運中心、港務大樓之興建及相關附屬設施。	99.01-110.12						4,517,000	100.00
辦理港灣、棧埠營運設施工程及船機購置計畫，包括碼頭整（興）建、船塢遷建、碼頭後線設施、倉庫興建工程及裝卸設備採購等。	106.01-115.12	6.50%	7.93%	29.00	1,645,000	6.36	11,133,602	43.04
					2,371,824	36.92	4,627,324	72.03
					1,724,500	29.85	3,980,000	68.90
	110.01-110.12				647,324	100.00	647,324	100.00
					4,016,824	10.91	20,277,926	55.09

臺灣港務股份有限公司

合併資產折舊明細表

中華民國 110 年度

單位：新臺幣千元

項 目	不動產、廠房及設備						使用權 資產	投資性 不動產	合 計
	土 地 改 良 物	房 屋 及 建 築	機 械 及 設 備	交 通 及 運 輸 設 備	什 項 設 備	租 賃 權 益 改 良			
前年度決算資產原值	27,019,981	3,455,826	10,456,916	6,413,297	567,446	29,495	16,448	33,604,845	81,564,254
上年度預計增減資產原值	838,595	680,230	-757,091	1,181,865	25,820	76,732	10,269	136,278	2,192,698
本年度預計增減資產原值	6,369,649	1,286,415	-715,736	345,943	38,165	7,500	2,940	-45,452	7,289,424
資產重估增值額									
累計減損數									
本年度資產總額	34,228,225	5,422,471	8,984,089	7,941,105	631,431	113,727	29,657	33,695,671	91,046,376
折舊方法（平均法）	直線法	直線法	直線法	直線法	直線法	直線法	直線法	直線法	
折舊率	3.07	2.81	7.71	4.99	8.01	3.35	27.27	3.74	
本年度應提折舊									
維持費用	208,387	25,460	82,534	100,520	2,359				419,260
港灣費用	676,890	3,306	34,658	166,579	2,577	2,806			886,816
棧埠費用	144,745	92,992	361,972	37,600	9,670				646,979
投資性不動產費用								1,260,766	1,260,766
租賃成本		50	62,360	9,985	6,350	150	3,415		82,310
什項營業成本			46	10	374		671		1,101
業務費用	4,139	1,703	113,394	7,824	2,957		4,000		134,017
管理費用	15,616	28,741	37,703	73,377	26,299	851			182,587
合 計	1,049,777	152,252	692,667	395,895	50,586	3,807	8,086	1,260,766	3,613,836

臺灣港務股份有限公司

合併資產變賣明細表

中華民國 110 年度

單位：新臺幣千元

科目		帳面價值				變賣收入			盈餘或虧損
名稱	編號	成本或重估價值	已提折舊額	減損調整數	淨額	總收入	處理費用	淨收入	
不動產、廠房及設備		1,235,418	442,652		792,766	792,766		792,766	
房屋及建築	944020	180			180	180		180	
機械及設備	944030	1,216,278	438,809		777,469	777,469		777,469	
交通及運輸設備	944040	15,631	2,657		12,974	12,974		12,974	
什項設備	944050	3,329	1,186		2,143	2,143		2,143	
合計		1,235,418	442,652		792,766	792,766		792,766	

臺灣港務股份有限公司
合併資產報廢明細表

中華民國 110 年度

單位：新臺幣千元

科 目	帳 號	帳 面 價 值				殘 餘 價 值	報 廢 損 失
		成 本 或 重 估 價 值	已 提 折 舊 額	減 損 調 整 數	淨 額		
不動產、廠房及設備		491,000	235,532		255,468		255,468
土地改良物	946010	96,419	20,343		76,076		76,076
房屋及建築	946020	51,505	21,099		30,406		30,406
機械及設備	946030	250,457	151,991		98,466		98,466
交通及運輸設備	946040	77,726	31,958		45,768		45,768
什項設備	946050	14,893	10,141		4,752		4,752
投資性不動產		45,452	13,621		31,831		31,831
房屋及建築	946110	45,452	13,621		31,831		31,831
合 計		536,452	249,153		287,299		287,299

本 頁 空 白

臺灣港務股
合併資金轉投資

中華民國

轉 投 資 事 業				投 資 金 額		
名 稱	編 號	年終實收 資本總額	發行股數	以前年度 已 投 資	本 年 度 增 減 (-) 投 資	投資淨額
臺灣港務國際物流股份有限公司	912860	300,000	30,000,000	120,000		120,000
臺灣風能訓練股份有限公司	912950	100,000	10,000,000	28,000		28,000
臺印貨櫃倉儲物流股份有限公司	912960	37,925 (125萬美元)	12,500	12,895		12,895
台源國際控股股份有限公司	912980	305,450 (1,000萬美元)	10,000,000	109,962		109,962
三中港奧特萊斯股份有限公司	912990	2,000,000	2,000,000,000	568,000		568,000
陽明海運股份有限公司	912931	26,013,357	2,601,335,728	2,768,151		2,768,151
總 計				3,607,008		3,607,008

份有限公司
及其盈虧明細表

110 年度

單位：新臺幣千元

持 股 比 率		現金股利或採用權益法認列之關聯企業及合資損益之份額			
年終預計 持有股數	占發行 股數%	本 年 度 預 算		上 年 度 預 算 總 額	前 年 度 決 算 總 額
		每 股 (元)	總 額		
12,000,000	40		600	520	1,936
2,800,000	28		1,400	2,891	-1,711
4,250	34		539	120	31
3,600,000	36		1,440	280	2,008
399,000,000	19.95				
311,453,287	11.97				
			3,979	3,811	2,264

臺灣港務股份有限公司
合併資本增減與股額明細表

中華民國 110 年度

單位：新臺幣千元

項 名	目 稱 編 號	期 初 資 本 額		本 年 度 增 減 額		期 末 資 本 額				預 收 資 本
		實 收 資 本	預 收 資 本	現 金	轉 帳	實 收 資 本		金 額	%	
						股 數	每 股 金 額 (元)			
中央政府資本	942010	65,000,000	1,540,000			6,654,000,000	10	66,540,000	100.00	
總 計		65,000,000	1,540,000			6,654,000,000	10	66,540,000	100.00	

註：期初預收資本額欄內金額1,540,000千元係中央特別預算投資「臺中港離岸風電產業專區」。

臺灣港務股份有限公司

合併資產負債預計表

中華民國110年12月31日

單位：新臺幣千元

108年 12月31日 實際數	科 目		110年 12月31日 預計數	109年 12月31日 預計數	比較增 減 (-) 數
	名 稱	編 號			
122,842,207	資 產	1	124,357,255	123,561,852	795,403
33,345,725	流動資產	11	27,038,515	25,053,556	1,984,959
8,377,357	現 金	1101	8,478,286	6,667,682	1,810,604
4,586	庫存現金	110101	4,586	4,586	
8,372,261	銀行存款	110102	8,473,190	6,662,586	1,810,604
510	零用金及週轉金	110104	510	510	
19,328,926	流動金融資產	1104	12,068,787	11,877,280	191,507
	透過損益按公允價值衡量之金融資產	110401	200,000	200,000	
	一流動				
	附賣回票券及債券投資	110407	300,000	300,000	
46,200	透過其他綜合損益按公允價值衡量之金融	110428	46,200	46,200	
	資產一流動				
2,157	透過其他綜合損益按公允價值衡量之金融	110429	2,157	2,157	
	資產評價調整一流動				
3,712,060	按攤銷後成本衡量之金融資產一流動	110430	1,900,000	1,450,414	449,586
15,568,509	其他金融資產一流動	110498	9,620,430	9,878,509	-258,079
5,234,645	應收款項	1105	6,084,643	6,101,795	-17,152
41,235	應收票據	110501	41,235	41,235	
349,750	應收帳款	110504	1,135,269	1,135,269	
3,753	備抵損失-應收帳款	110505	41,275	24,123	17,152
	應收收益	110511	466	466	
132,134	應收利息	110515	131,634	131,634	
4,715,278	其他應收款	110598	4,817,314	4,817,314	
4,250	存 貨	1108	4,250	4,250	
4,250	商(藥)品存貨	110801	4,250	4,250	
321,300	預付款項	1111	323,302	323,302	
119,640	用品盤存	111102	121,642	121,642	
169,321	預付費用	111103	169,321	169,321	
32,340	留抵稅額	111107	32,339	32,339	
79,247	短期墊款	1112	79,247	79,247	
79,247	短期墊款	111201	79,247	79,247	
12,915,760	基金、投資及長期應收款	13	19,073,898	19,590,678	-516,780
12,695,136	非流動金融資產	1302	18,276,101	18,725,687	-449,586
2,768,150	透過其他綜合損益按公允價值衡量之金融	130222	3,336,151	3,336,151	
	資產-非流動				

臺灣港務股份有限公司

合併資產負債預計表

中華民國110年12月31日

單位：新臺幣千元

108年 12月31日 實際數	科 目		110年 12月31日 預計數	109年 12月31日 預計數	比較增 減 (-) 數
	名 稱	編 號			
-664,606	透過其他綜合損益按公允價值衡量之金融 資產評價調整－非流動	130223	-664,606	-664,606	
10,587,037	按攤銷後成本衡量之金融資產－非流動	130224	15,600,000	16,049,586	-449,586
4,556	其他金融資產－非流動	130298	4,556	4,556	
220,624	採用權益法之投資	1303	228,413	224,434	3,979
270,857	採用權益法之投資成本	130301	270,857	270,857	
-50,233	採用權益法認列之投資權益調整	130302	-42,444	-46,423	3,979
	長期應收款項	1305	569,384	640,557	-71,173
	長期應收分期帳款	130506	569,384	640,557	-71,173
50,221,530	不動產、廠房及設備	14	54,369,124	53,778,458	590,666
4,437,148	土 地	1401	4,580,348	4,580,348	
4,437,148	土 地	140101	4,580,348	4,580,348	
20,793,110	土地改良物	1402	25,956,739	20,616,524	5,340,215
27,019,981	土地改良物	140201	34,228,225	27,858,576	6,369,649
6,226,871	累計折舊－土地改良物	140204	8,271,486	7,242,052	1,029,434
2,735,119	房屋及建築	1403	4,448,479	3,293,217	1,155,262
3,455,826	房屋及建築	140301	5,422,471	4,136,056	1,286,415
720,708	累計折舊－房屋及建築	140304	973,992	842,839	131,153
5,949,371	機械及設備	1404	4,042,540	4,860,143	-817,603
10,456,916	機械及設備	140401	8,984,089	9,699,825	-715,736
4,507,545	累計折舊－機械及設備	140404	4,941,549	4,839,682	101,867
3,786,354	交通及運輸設備	1405	4,624,188	4,639,525	-15,337
6,413,297	交通及運輸設備	140501	7,941,105	7,595,162	345,943
2,626,943	累計折舊－交通及運輸設備	140504	3,316,917	2,955,637	361,280
298,010	什項設備	1406	304,717	305,811	-1,094
567,446	什項設備	140601	631,431	593,266	38,165
269,436	累計折舊－什項設備	140604	326,714	287,455	39,259
24,694	租賃權益改良	1407	101,567	97,874	3,693
29,495	租賃權益改良	140701	113,727	106,227	7,500
4,801	累計折舊－租賃權益改良	140704	12,160	8,353	3,807
12,197,724	購建中固定資產	1408	10,310,546	15,385,016	-5,074,470
11,276,954	未完工程	140801	9,389,776	14,464,246	-5,074,470
920,770	預付工程及土地款	140802	920,770	920,770	

臺灣港務股份有限公司

合併資產負債預計表

中華民國110年12月31日

單位：新臺幣千元

108年 12月31日 實際數	科 目		110年 12月31日 預計數	109年 12月31日 預計數	比較增 減 (-) 數
	名 稱	編 號			
11,146	使用權資產	15	8,827	13,973	-5,146
11,146	使用權資產	1501	8,827	13,973	-5,146
16,448	使用權資產	150101	29,657	26,717	2,940
5,302	累計折舊-使用權資產	150102	20,830	12,744	8,086
25,151,948	投資性不動產	16	22,688,406	23,951,003	-1,262,597
301,449	投資性不動產—土地	1601	301,449	301,449	
301,449	投資性不動產—土地	160101	301,449	301,449	
14,072,455	投資性不動產—土地改良物	1602	12,334,292	13,208,484	-874,192
20,185,249	投資性不動產—土地改良物	160201	20,242,975	20,242,975	
6,112,794	累計折舊—投資性不動產(土地改良物)	160204	7,908,683	7,034,491	874,192
10,708,987	投資性不動產—房屋及建築	1603	10,022,665	10,441,070	-418,405
13,419,596	投資性不動產—房屋及建築	160301	13,452,696	13,498,148	-45,452
2,710,608	累計折舊—投資性不動產(房屋及建築)	160304	3,430,031	3,057,078	372,953
69,056	建造中之投資性不動產	1605	30,000		30,000
69,056	建造中之投資性不動產	160501	30,000		30,000
443,988	無形資產	17	436,521	432,220	4,301
443,988	無形資產	1701	436,521	432,220	4,301
443,988	電腦軟體	170105	436,521	432,220	4,301
752,111	其他資產	19	741,964	741,964	
594,560	遞延所得稅資產	1903	584,413	584,413	
594,560	遞延所得稅資產	190301	584,413	584,413	
157,551	什項資產	1997	157,551	157,551	
63,700	催收款項	199702	63,700	63,700	
63,700	備抵損失—催收款項	199705	63,700	63,700	
15,082	暫付及待結轉帳項	199708	15,082	15,082	
12,482	存出保證金	199721	12,482	12,482	
129,987	存出保證品	199723	129,987	129,987	
122,842,207	資 產 總 計		124,357,255	123,561,852	795,403

臺灣港務股份有限公司

合併資產負債預計表

中華民國110年12月31日

單位：新臺幣千元

108年 12月31日 實際數	科 目		110年 12月31日 預計數	109年 12月31日 預計數	比較增 減 (-) 數
	名 稱	編 號			
27,707,304	負 債	2	26,581,489	27,122,787	-541,298
14,959,743	流動負債	21	15,706,821	15,627,080	79,741
13,476,416	應付款項	2105	13,691,654	13,640,195	51,459
9,276	應付票據	210501	9,276	9,276	
31,062	應付帳款	210502	31,062	31,062	
431,012	應付代收款	210503	578,626	578,626	
3,558,356	應付費用	210505	3,683,410	3,683,410	
21,334	應付其他稅款	210506	21,334	21,334	
6,900,169	應付工程款	210507	6,900,170	6,900,170	
56,609	應付股(官)息紅利	210512	6,287	5,265	1,022
2,468,597	其他應付款	210598	2,461,489	2,411,052	50,437
844,267	本期所得稅負債	2106	776,106	747,824	28,282
844,267	應付所得稅款	210601	776,106	747,824	28,282
376,625	預收款項	2108	976,626	976,626	
75,350	預收收入	210803	75,351	75,351	
	預收工程款	210807	600,000	600,000	
301,275	其他預收款	210898	301,275	301,275	
8,382	合約負債-流動	2111	8,382	8,382	
8,382	合約負債-流動	211101	8,382	8,382	
254,053	其他流動負債	2198	254,053	254,053	
254,053	退款負債-流動	219804	254,053	254,053	
375,910	長期負債	24	346,265	365,482	-19,217
364,720	長期債務	2401	334,669	349,860	-15,191
364,720	其他長期負債	240198	334,669	349,860	-15,191
11,190	租賃負債	2402	11,596	15,622	-4,026
11,190	租賃負債	240201	11,596	15,622	-4,026
12,371,651	其他負債	28	10,528,403	11,130,225	-601,822
1,044,546	負債準備	2801	411,146	411,146	
411,146	員工福利負債準備	280120	411,146	411,146	
633,400	其他準備	280198			
8,347,239	遞延負債	2802	7,179,085	7,759,549	-580,464
8,347,239	遞延收入	280201	7,179,085	7,759,549	-580,464
528	遞延所得稅負債	2803	528	528	
528	遞延所得稅負債	280301	528	528	

臺灣港務股份有限公司

合併資產負債預計表

中華民國110年12月31日

單位：新臺幣千元

108年 12月31日 實際數	科 目		110年 12月31日 預計數	109年 12月31日 預計數	比較增 減 (-) 數
	名 稱	編 號			
2,979,339	什項負債	2897	2,937,644	2,959,002	-21,358
894,021	存入保證金	289701	894,021	894,021	
2,433	應付保管款	289702	2,433	2,433	
2,082,885	暫收及待結轉帳項	289703	2,041,190	2,062,548	-21,358
95,134,902	權益	3	97,775,766	96,439,065	1,336,701
66,544,786	資 本	31	66,540,000	66,540,000	
65,000,000	資 本	3101	66,540,000	65,000,000	1,540,000
65,000,000	資 本	310101	66,540,000	65,000,000	1,540,000
1,544,786	預收資本	3102		1,540,000	-1,540,000
1,544,786	預收資本	310201		1,540,000	-1,540,000
19,266,262	資本公積	32	19,266,261	19,266,261	
19,266,262	資本公積	3201	19,266,261	19,266,261	
19,263,083	股本溢價	320101	19,263,083	19,263,083	
3,178	受贈公積	320102	3,178	3,178	
9,938,199	保留盈餘(或累積虧損)	33	12,580,302	11,245,532	1,334,770
9,938,199	已指撥保留盈餘	3301	12,580,302	11,245,532	1,334,770
4,399,234	法定公積	330101	5,523,533	4,955,546	567,987
5,538,965	特別公積	330102	7,056,769	6,289,986	766,783
-665,643	累積其他綜合損益	34	-665,644	-665,644	
-3,195	國外營運機構財務報表換算之兌換差額	3401	-3,195	-3,195	
-3,195	國外營運機構財務報表換算之兌換差額	340101	-3,195	-3,195	
-662,449	透過其他綜合損益按公允價值衡量之金融資產損益	3412	-662,449	-662,449	
-662,449	透過其他綜合損益按公允價值衡量之權益工具投資損益	341201	-662,449	-662,449	
51,299	非控制權益	39	54,847	52,916	1,931
51,299	非控制權益	3901	54,847	52,916	1,931
51,299	非控制權益	390101	54,847	52,916	1,931
122,842,207	負債及業主權益總計		124,357,255	123,561,852	795,403

註：1.109年12月31日預計數係就法定預算數按實際業務狀況調整。

2.信託代理與保證資產(負債)為9,774,634千元，係保證品(存入保證品)。

臺灣港務股份有限公司
合併員工人數彙計表

中華民國 110 年度

單位：人

項 目		上年度預計數		本年度增減數		本年度預計數		增減原因
		國內部分	國外部分	國內部分	國外部分	國內部分	國外部分	
名 稱	編 號							
營業總支出部分	972	2,970				2,970		
生產部分	9721	2,033		2		2,035		
正式職員	97211	1,959		2		1,961		
臨時職員	97212							
正式工員	97213	74				74		
行銷及業務部分	9722	353		-5		348		
正式職員	97221	348		-5		343		
臨時職員	97222							
正式工員	97223	5				5		
管理部分	9723	584		3		587		
正式職員	97231	547		3		550		
臨時職員	97232							
正式工員	97233	37				37		
正式職員合計		2,854				2,854		
臨時職員合計								
正式工員合計		116				116		
合 計		2,970				2,970		

本 頁 空 白

臺灣港務股

合 併 用 人 費

中 華 民 國

部 門 別		正式員額	臨時人員	超時工作	津 貼	獎	
名 稱	編 號	薪 資	薪 資	報 酬		績效獎金	考核獎金
營業總支出部分		2,189,961		200,724	5,662	218,541	364,235
維持費用		523,104		35,344	2,966	52,310	87,184
職員－國內	9745102063	511,013					
工員－國內	9745102064	12,091					
港灣費用		553,400		74,374	577	55,341	92,233
職員－國內	9745102083	542,129					
工員－國內	9745102084	11,271					
棧埠費用		314,116		25,963	76	31,412	52,353
職員－國內	9745102093	307,636					
工員－國內	9745102094	6,480					
租賃成本		4,161		566		416	694
職員－國內	9745198023	4,161					
業務費用		278,603		21,609	1,779	27,860	46,433
職員－國內	9745202013	277,469					
工員－國內	9745202014	1,134					
管理費用		516,577		42,868	264	51,202	85,338
董監事－國內	9745203011	4,548					
職員－國內	9745203013	499,962					
工員－國內	9745203014	12,067					
什項費用		974599898					
職員－國內	9745998983						
合 計		2,189,961		200,724	5,662	218,541	364,235

註：1.依「交通部所屬實施用人費率事業機構經營績效獎金實施要點」規定，按2,970人計算，編列績效獎金218,541千元及考核獎金364,235千元。

2.職工福利金共編列34,567千元，係依職工福利金條例規定港務公司按營業收入19,166,014千元之0.15%提撥28,674千元，廢品及下腳收入8,086千元之40%提撥3,234千元；港勤公司按營業收入1,623,967千元之0.15%提撥2,436千元；土地開發公司按營業收入148,534千元之0.15%提撥223千元。

3.勞務承攬情形說明如下：辦理自營櫃場貨物裝卸業務列「棧儲、包裝、代理及加工費」，計304,102千元；辦理環境清潔業務列「棧儲、包裝、代理及加工費」，計195,416千元；辦理保全業務列「專業服務費」，計32,857千元；辦理資訊維護駐點服務業務列「修理保養與保固費」46,801千元及「專業服務費」11,999千元。

份有限公司

用 彙 計 表

110 年 度

單位：新臺幣千元

金	退 休、卹 償 金		資 遣 費	福 利 費					提 繳 工 資 墊 償 費 用	合 計
	其 他 獎 金	退 休 及 離 職 金		卹 償 金	分 擔 保 險 費	傷 病 醫 藥 費	提 撥 福 利 金	體 育 活 動 費		
	122,494	3,080		247,748	7,624	34,567	1,782	49,470	294	3,446,182
	29,942	354		48,719						779,923
	20,731									
	9,211									
	31,103	1,979		54,017						863,024
	25,342									
	5,761									
	18,570	210		29,275						471,975
	13,395									
	5,175									
	302			439						6,578
	302									
	15,634	185		29,348						421,451
	10,343									
	5,291									
	26,943	352		44,236	7,624	34,567	1,782	36,392	294	848,439
	16,479									
	10,464									
				41,714				13,078		54,792
	122,494	3,080		247,748	7,624	34,567	1,782	49,470	294	3,446,182

臺灣港務股份有限公司

合併繳納各項稅捐與規費明細表

中華民國 110 年度

單位：新臺幣千元

科 目		營業總支出部分		資本支出部分		代 徵 部 分		合 計	
名 稱	編 號	中央政府	地方政府	中央政府	地方政府	中央政府	地方政府	中央政府	地方政府
所得稅	9761	1,518,905						1,518,905	
營利事業所得稅	97611	1,518,905						1,518,905	
土地稅	9762		63,096						63,096
一般土地地價稅	97621		63,096						63,096
房屋稅	9764		182,665						182,665
一般房屋稅	97641		182,665						182,665
消費與行為稅	9765		7,832						7,832
印花稅	97656		5,536						5,536
使用牌照稅	97657		2,296						2,296
特別稅課	9766		50						50
其他特別稅課	97668		50						50
規費	9767	7,832	9,964					7,832	9,964
行政規費	97671	6,250	9,964					6,250	9,964
汽車燃料使用費	97672	1,582						1,582	
合 計		1,526,737	263,607					1,526,737	263,607

臺灣港務股份有限公司

合併增購及汰舊換新管理用公務車輛明細表

中華民國 110 年度

單位：新臺幣千元

科目		單位	增購部分		汰舊換新部分		合計		說明
名稱	編號		數量	金額	數量	金額	數量	金額	
小客車	9791	輛			4	6,000	4	6,000	汰舊換新電動汽車1,500千元4輛。
公務小客車	97912	輛			4	6,000	4	6,000	
客貨兩用車	9794	輛			1	820	1	820	汰舊換新7-9人座小客貨兩用車820千元1輛。
小型客貨車	97943	輛			1	820	1	820	
其他公務用車	9795	輛	1	2,760			1	2,760	增購20人座中巴2,760千元1輛。
其他公務用車	97951	輛	1	2,760			1	2,760	
合計			1	2,760	5	6,820	6	9,580	

註：1.管理用車輛：經本表增購及汰舊換新後，本公司預估110年底計有主持人董事長及總經理座車共5輛、大小客車7輛、客貨兩用車32輛及其他公務用車3輛。

2.其他車輛：本年度增購及汰舊換新部份，包括大小貨車1輛、警備車13輛及消防救護車11輛；經本年度增購及汰舊換新後，本公司預估110年底計有客貨兩用車34輛、大小客車7輛、大小貨車37輛、工程車12輛、環保車15輛、警備車100輛及消防救護車109輛，共計314輛。

臺灣港務股份有限公司
合併5年來主要營運項目量值明細表

中華民國 110 年度

單位：新臺幣千元

營 運 項 目		單 位	營 運 量	平均單價 (元)	營 運 值
名 稱 及 年 度	編 號				
本年度預算數					
停泊業務	934070	艘 時	3,850,000	345.44	1,329,960
曳船業務	934071	小 時	78,842	20,767.46	1,637,348
裝卸業務	934080	計 費 噸	738,600,000	9.32	6,882,203
倉儲業務	934060	延 日 噸	101,500,000	4.55	462,181
開發投資	932150	平 方 公 尺	199,631	744.04	148,534
上年度預算數					
停泊業務	934070	艘 時	3,669,101	362.38	1,329,604
曳船業務	934071	小 時	76,792	20,441.91	1,569,775
裝卸業務	934080	計 費 噸	738,500,000	9.96	7,353,745
倉儲業務	934060	延 日 噸	111,900,000	4.21	471,464
開發投資	932150	平 方 公 尺	185,120	668.04	123,668
前年度決算數					
停泊業務	934070	艘 時	3,994,570	311.40	1,243,903
曳船業務	934071	小 時	74,930	22,891.74	1,715,278
裝卸業務	934080	計 費 噸	732,042,043	9.67	7,076,268
倉儲業務	934060	延 日 噸	107,080,874	5.54	593,736
開發投資	932150	平 方 公 尺	159,216	700.66	111,556
107年度決算數					
停泊業務	934070	艘 時	3,740,326	323.58	1,210,297
曳船業務	934071	小 時	74,233	21,984.79	1,631,997
裝卸業務	934080	計 費 噸	742,385,224	9.38	6,965,613
倉儲業務	934060	延 日 噸	102,262,321	4.54	464,318
開發投資	932150	平 方 公 尺	141,775	555.41	78,743
106年度決算數					
停泊業務	934070	艘 時	3,526,356	329.24	1,161,001
曳船業務	934071	小 時	76,214	21,065.67	1,605,499
裝卸業務	934080	計 費 噸	726,999,620	9.45	6,869,583
倉儲業務	934060	延 日 噸	125,650,068	3.11	390,768
開發投資	932150	平 方 公 尺	126,700	157.85	20,000

臺灣港務股份有限公司
合併會費、捐助與分攤費用彙計表

中華民國 110 年度

單位：新臺幣千元

項 目	費 用 別	項 目 及 對 象	金 額	備 註
會費			3,552	
國際組織會費	業務費用	1.國際港埠協會 2.太平洋港口協會 3.亞洲郵輪碼頭協會 4.世界自由貿易區組織 5.全球風能委員會 6.國際航運協會	2,164 1,300 530 210 42 42 40	
學術團體會費	業務費用	1.臺灣港埠協會 2.臺灣全球運籌發展協會 3.台灣國際物流暨供應鏈協會 4.中華智慧型運輸系統協會 5.中華民國物流協會 6.中華民國工業安全衛生協會 7.臺灣海洋污染防治協會 8.中華民國海運研究協會 9.中華民國航運學會 10.台灣海洋工程學會 11.中國土木水利工程學會 12.中華民國海洋及水下技術協會 13.中華民國運輸學會 14.中華民國海洋事務與政策協會 15.臺灣港航退休人員協會 16.中國工程師學會 17.台灣風力發電產業協會 18.台灣風能協會 19.臺灣離岸風機基礎暨海事工程協會 20.社團法人歐洲在台商務協會 21.中華民國環境工程學會 22.中華民國工程安全衛生管理學會 23.中華搜救協會 24.其他	770 90 3 4 10 6 5 10 5 6 30 60 80 10 10 100 60 40 40 10 105 20 3 5 58	
職業團體會費	業務費用	1.護理師護士公會 2.高雄市國際輪船公會 3.高雄市倉庫商業同業公會 4.律師公會 5.仲裁協會 6.臺中市建築開發商業同業公會 7.高雄市新高雄藥劑生公會 8.中華民國內部稽核協會	618 11 156 20 132 12 50 4 12	

臺灣港務股份有限公司
合併會費、捐助與分攤費用彙計表

中華民國 110 年度

單位：新臺幣千元

項 目	費 用 別	項 目 及 對 象	金 額	備 註
		9.台灣遊輪產業發展協會	6	
		10.台中市海事工程商業同業公會	60	
		11.高雄市國內輪船商業同業公會	40	
		12.高雄市海事工程商業同業公會	65	
		13.其他	50	
捐助			40,000	
捐助政府機關(構)	什項費用	捐助「區域性交控及大貨車行車安全提升計畫」	30,000	
捐助國內團體	什項費用	敦親睦鄰經費	10,000	
分攤			12,870	
分攤大樓管理費	管理費用		11,540	
		1.基隆海港大樓維護管理費	4,000	
		2.蘇澳港行政大樓維護管理費	2,700	
		3.臺中海港大樓維護管理費	4,000	
		4.臺北辦公室大樓管理費	840	
分攤其他費用			1,330	
	研究發展費用	中日工程技術研討會分攤經費	850	
	什項費用	配合交通部等中央單位辦理活動	480	
合 計			56,422	

本 頁 空 白

臺灣港務股

合 併 各 項

中 華 民 國

前 年 度 決 算 數	上 年 度 預 算 數	科 目 名 稱	本 年				
			合 計	維 持 費 用	港 灣 費 用	棧 埠 費 用	投 資 性 不 動 產 費 用
3,230,919	3,550,698	用人費用	3,446,182	779,923	863,024	471,975	
1,914,904	2,204,691	正式員額薪資	2,189,961	523,104	553,400	314,116	
192,404	200,388	超時工作報酬	200,724	35,344	74,374	25,963	
2,780	3,837	津貼	5,662	2,966	577	76	
713,080	586,705	獎金	582,776	139,494	147,574	83,765	
120,531	203,672	退休及卹償金	125,574	30,296	33,082	18,780	
287,013	351,081	福利費	341,191	48,719	54,017	29,275	
207	324	提繳費	294				
3,097,530	3,207,595	服務費用	3,378,986	398,602	513,562	1,009,638	87,128
157,252	168,332	水電費	155,467	25,583	28,974	63,912	
35,274	44,871	郵電費	41,006	915	858	1,059	
39,079	42,556	旅運費	45,244	4,355	3,026	2,097	
41,609	51,389	印刷裝訂與廣告費	49,306	292	354	719	
632,299	658,704	修理保養與保固費	758,737	263,786	118,151	231,425	26,983
27,576	69,372	保險費	63,512	4,268	13,593	36,027	
1,660,684	1,573,623	棧儲、包裝、代理及加工費	1,666,676	54,681	323,311	590,638	
490,510	584,992	專業服務費	585,282	44,722	25,295	83,761	60,145
13,246	13,756	公共關係費	13,756				
311,611	299,270	材料及用品費	272,877	17,509	188,206	16,299	
276,096	246,406	使用材料費	243,512	14,759	185,355	11,531	
19,115	26,214	用品消耗	24,265	2,750	2,851	4,768	
16,401	26,650	商品	5,100				
2,287,748	2,419,293	租金與利息	2,415,387	1,119	1,037	340,520	235,918
1,980,243	2,036,027	地租及水租	2,082,184			324,378	
37,693	40,910	房租	33,659				
18,125	25,472	機器租金	24,959			2,000	
6,968	16,666	交通及運輸設備租金	13,063	867	410	8,866	
7,155	15,009	什項設備租金	9,758	252	627	5,276	
237,564	285,209	利息	251,764				235,918

份有限公司

費用彙計表

110 年度

單位：新臺幣千元

度		預			算			數		
租賃 成本	代理 費用	什項營 業成本	業務費用	管理費用	研究發 展費用	員工訓 練費用	資產報 廢損失	災 害 損 失	什 項 費 用	所 得 稅 費 用
6,578			421,451	848,439					54,792	
4,161			278,603	516,577						
566			21,609	42,868						
			1,779	264						
1,110			74,293	136,540						
302			15,819	27,295						
439			29,348	124,601					54,792	
				294						
53,503	17,519	1,216	971,995	287,549	22,740	15,534				
5,600		40	11,126	20,076		156				
10		25	30,214	7,852		73				
			21,008	14,518	240					
2,700			42,149	2,016	1,000	76				
2,200		880	73,284	41,628		400				
190			4,407	4,531		496				
7,993	13,670		658,137	17,246		1,000				
34,810	3,849	271	117,914	179,682	21,500	13,333				
			13,756							
1,516	10,710	4,645	4,476	28,173		1,343				
600	10,710	45	1,343	18,709		460				
416			3,133	9,464		883				
500		4,600								
1,788,953		202	40,735	5,547		1,356				
1,757,806										
14,906		200	17,193	660		700				
			21,979	980						
			1,500	920		500				
400			60	2,987		156				
15,841		2	3							

臺灣港務股

合 併 各 項

中 華 民 國

前 年 度 決 算 數	上 年 度 預 算 數	科 目 名 稱	本 年				
			合 計	維 持 費 用	港 灣 費 用	棧 埠 費 用	投 資 性 不 動 產 費 用
3,472,129	3,732,453	折舊及攤銷	3,716,443	521,022	886,816	646,979	1,260,766
1,005,554	1,022,405	土地改良物折舊	1,049,777	208,387	676,890	144,745	
119,171	169,175	房屋折舊	152,252	25,460	3,306	92,992	
630,543	722,351	機械及設備折舊	692,667	82,534	34,658	361,972	
374,994	370,695	交通及運輸設備折舊	395,895	100,520	166,579	37,600	
40,703	37,418	什項設備折舊	50,586	2,359	2,577	9,670	
7,943	12,702	使用權資產及租賃權益 改良折舊	11,893		2,806		
1,253,092	1,279,316	其他折舊性資產折舊	1,260,766				1,260,766
40,130	118,391	攤銷	102,607	101,762			
1,769,664	1,777,160	稅捐與規費	1,790,344				147,064
1,577,412	1,485,596	所得稅	1,518,905				
34,932	72,455	土地稅	63,096				4,295
	5,100	契稅					
143,081	183,291	房屋稅	182,665				142,769
5,771	7,257	消費與行為稅	7,832				
63	50	特別稅課	50				
8,404	23,411	規費	17,796				
79,120	44,660	會費、捐助與分攤	56,422				
2,720	3,480	會費	3,552				
66,113	30,000	捐助	40,000				
10,287	11,180	分攤	12,870				
1,171,145	374,012	損失與賠償給付	310,951	50	1,500	200	
672,331	363,262	各項損失	309,201				
498,814	10,750	賠償給付	1,750	50	1,500	200	
31,039	38,135	其他	33,011	500	2,315	18	
31,039	38,135	其他費用	33,011	500	2,315	18	
15,450,905	15,443,276	合 計	15,420,603	1,718,725	2,456,460	2,485,629	1,730,876

份有限公司

費 用 彙 計 表

110 年 度

單位：新臺幣千元

度		預			算				數	
租 賃 成 本	代 理 費 用	什 項 營 業 成 本	業 務 費 用	管 理 費 用	研 究 發 展 費 用	員 工 訓 練 費 用	資 產 報 廢 損 失	災 害 損 失	什 項 費 用	所 得 稅 費 用
82,310		1,101	134,017	183,432						
			4,139	15,616						
50			1,703	28,741						
62,360		46	113,394	37,703						
9,985		10	7,824	73,377						
6,350		374	2,957	26,299						
3,565		671	4,000	851						
				845						
55			124,320							1,518,905
										1,518,905
			58,801							
			39,896							
45			7,787							
			50							
10			17,786							
			3,552	11,540	850				40,480	
			3,552							
				11,540	850				40,000	
									480	
			17,152				287,299	4,750		
			17,152				287,299	4,750		
1,089		1,200		545					27,344	
1,089		1,200		545					27,344	
1,934,004	28,229	8,364	1,717,698	1,365,225	23,590	18,233	287,299	4,750	122,616	1,518,905

本 頁 空 白

臺灣港務股份有限公司

合併一般建築及設備計畫之分年性項目明細表

中華民國 110 年度

單位：新臺幣千元

科目名稱	項目名稱	期間	投資總額	分年預算數			備註
				以前年度	本年度	以後年度	
土地改良物	蘇澳港碼頭修復改善工程	107-110	150,000	90,000	60,000		基港
土地改良物	老舊碼頭改善整建工程	106-110	500,000	400,000	100,000		中港
土地改良物	臺中港一般散雜貨碼頭新建工程	107-111	1,250,000	840,000	250,000	160,000	中港
土地改良物	「福田水資源回收中心放流水再利用」輸配水管線工程	109-112	53,000	10,000	5,000	38,000	中港
土地改良物	安平港工業區碼頭結構安全檢測及維修	107-110	105,500	92,000	13,500		高港
土地改良物	安平漁光島月牙灣景觀設施	109-111	90,000	10,000	30,000	50,000	高港
房屋及建築	基隆港倉庫新建工程	109-110	110,000	50,000	60,000		基港
房屋及建築	高遠新村宿舍修復工程	109-111	58,000	13,000	20,000	25,000	基港
房屋及建築	臺中港宿舍整建工程	108-110	35,000	20,000	15,000		中港
房屋及建築	73號碼頭倉庫整修工程	110-111	90,000		30,000	60,000	高港
房屋及建築	高雄港S16-S19號碼頭管理中心興建工程	110-111	45,000		15,000	30,000	高港
房屋及建築	高雄港區建築物結構補強及設施改善工程	110-111	55,000		25,000	30,000	高港
房屋及建築	棧46-1、47-1號庫屋頂翻修工程	109-110	48,000	15,000	33,000		高港
房屋及建築	10號碼頭船塢整建	109-110	131,600	24,000	107,600		港勤
機械及設備	旅客服務中心水電消防設備汰換	109-111	80,000	6,000	25,000	49,000	中港
機械及設備	臺中港區電力、機械設備維修工程	109-110	20,000	10,000	10,000		中港
機械及設備	國際商港岸電系統建置	110-112	80,000		10,000	70,000	總公司
機械及設備	10號碼頭船塢整建機械工程	109-110	68,400	36,000	32,400		港勤
交通及運輸設備	船舶交通服務系統整合建置	110-111	51,000		20,000	31,000	基港
交通及運輸設備	臺中港監控系統汰換及新增設備	109-111	65,000	6,500	20,000	38,500	中港
交通及運輸設備	安平港交通服務中心監控系統工程	109-111	21,000	3,000	7,000	11,000	高港
交通及運輸設備	3200~5200匹馬力拖船2艘	109-111	400,000	160,000	40,000	200,000	港勤
交通及運輸設備	拉式拖船3艘	110-111	790,000		430,000	360,000	港勤

臺灣港務股份有限公司

合併一般建築及設備計畫之分年性項目明細表

中華民國 110 年度

單位：新臺幣千元

科目名稱	項目名稱	期間	投資總額	分年預算數			備註
				以前年度	本年度	以後年度	
交通及運輸設備	10000~13000匹馬力拖船	108-111	900,000	470,000		430,000	港勤
交通及運輸設備	3200~5400匹馬力拖船2艘	110-111	400,000		240,000	160,000	港勤
交通及運輸設備	港勤交通船2艘	110-111	120,000		96,000	24,000	港勤
投資性不動產-土地改良物	港區土建設施整建工程	110-111	30,000		15,000	15,000	中港
投資性不動產-房屋及建築	倉棧、廠房及房舍整建工程	110-111	30,000		15,000	15,000	中港
合計			5,776,500	2,255,500	1,724,500	1,796,500	

臺灣港務股份有限公司

立法院審議中央政府總預算案附屬單位預算所提決議及附帶決議辦理情形報告表

中華民國 109 年度

決議及附帶決議		辦理情形
項次	內容	
一、通案決議部分		
1	鑒於嚴重特殊傳染性肺炎全球疫情持續發展，國際間之各類活動銳減，航空客運亦多數暫停。爰要求 109 年度中央政府總預算案附屬單位預算營業及非營業特種基金，除國家發展委員會及文化部主管(管理)支基金外；行政院農業委員會、教育部、科技部及行政院環境保護署主管(管理)基金編列之「大陸地區旅費」及「國外旅費」減列 15%，其餘附屬單位預算營業及非營業特種基金編列之「大陸地區旅費」及「國外旅費」，均減列 30%。	遵照辦理。
2	109 年度中央政府總預算案附屬單位預算國營事業編列「固定資產建設、改良、擴充計畫」2,855 億元，主要投資項目包括電源開發及電力擴充、石油煉製及天然氣產能擴充、擴建供水設施等。然因近年來，國營事業固定資產投資計畫及各項投資建設仍尚有低度利用或閒置情形，究其原因，為其前期規劃作業未盡完善，亦未審慎評估計畫可行性，致使後續執行遇有地方政府反對或環評未過等窘境，導致計畫停辦，且部分計畫亦缺乏辦理之急迫性及必要性。為避免各國營事業投入資金後，因執行欠佳等情形停止辦理，並使其投資得以發揮最大效益，爰要求經濟部、財政部及交通部等國營事業單位分別向立法院經濟、財政、交通等委員會提出改善固定資產建設投資計畫前期報告及閒置或未達經濟效益之投資設備運用情形之檢討報告。	本案業於 109 年 8 月 27 日以交航(一)字第 1099900071 號函，研提書面報告函送立法院並副知立法院經濟、財政及交通委員會。
二、各委員審查決議部分		
1	109 年度臺灣港務股份有限公司預算「服務費用」項下「修理保養與保固費」編列 6 億 4,338 萬 8 千元，凍結 260 萬元，俟臺灣港務股份有限公司向立法院交通委員會提出書面報告後，始得動支。	本案業於 109 年 9 月 21 日以交航(一)字第 1099900077 號函，研提書面報告函送立法院並副知立法院交通委員會。

臺灣港務股份有限公司

立法院審議中央政府總預算案附屬單位預算所提決議及附帶決議辦理情形報告表

中華民國 109 年度

決 議 及 附 帶 決 議 項 次	議 及 附 帶 決 議 內 容	辦 理 情 形
2	109 年度臺灣港務股份有限公司預算「服務費用」項下「業務費用」之「棧儲、包裝、代理及加工費」之行銷獎勵措施編列 6 億 1,000 萬元，凍結 3,000 萬元，俟臺灣港務股份有限公司向立法院交通委員會提出書面報告後，始得動支。	本案業於 109 年 8 月 27 日以交航(一)字第 1099900068 號函，研提書面報告函送立法院並副知立法院交通委員會。
3	109 年度臺灣港務股份有限公司預算「服務費用」項下「業務費用」中「專業服務費」之「電腦軟體服務費」編列 9,499 萬 9 千元，較 108 年度預算數 8,640 萬 5 千元，增列 859 萬 4 千元，較 107 年度決算數 5,702 萬元，增列 3,797 萬 9 千元，其主要為辦理資安防護、營運系統、行政系統等資訊系統維護費、自動化門哨管制系統維護費及購置 1 萬元以下套裝軟體等，然經查，該計畫近年執行率不理想，107 年度執行率為 77.5%，而 108 年度截至 10 月底，實際執行率僅 35.9%，顯示港務公司對於該計畫之預算執行進度控管能力不佳，爰該筆預算凍結十分之一，俟臺灣港務股份有限公司就該計畫之執行率不佳原因進行說明，並研議相關進度改善方案，向立法院交通委員會提出書面報告後，始得動支。	本案業於 109 年 8 月 18 日以交航(一)字第 1099900065 號函，研提書面報告函送立法院並副知立法院交通委員會。
4	南方澳跨港大橋於 108 年 10 月 1 日 9 時 30 分斷裂崩塌，橋體掉落撞擊周邊 3 艘漁船致沉沒於航道中，並造成行駛於橋上之油罐車墜落，19 人傷亡，包括外籍漁工 15 人（其中 9 人獲救、6 人罹難），油罐車司機 1 人受傷，另有海巡署人員 2 人及救難協會人員 1 人於搶救過程中受傷。由於臺灣港務股份有限公司為橋梁主要維護者，發生斷橋事件，顯示過去對所管轄之橋梁安全維護嚴重不足，港務公司應當記取教訓，儘速建置整體橋梁安全檢測與維護之標準作業程序。爰 109 年度臺灣港務股份有限公司預算「管理費用」項下「服務費用」編列 2 億 5,984 萬 5 千元，凍結十分之一，俟臺灣港務股份有限公司向立法院交通委員會提出書面報告後，始得動支。	本案業於 109 年 8 月 18 日以交航(一)字第 1099900067 號函，研提書面報告函送立法院並副知立法院交通委員會。

臺灣港務股份有限公司

立法院審議中央政府總預算案附屬單位預算所提決議及附帶決議辦理情形報告表

中華民國 109 年度

項次	決議及附帶決議內容	辦理情形
5	109 年度臺灣港務股份有限公司預算「固定資產建設改良擴充」項下「專案計畫」中「繼續計畫」之「臺灣國際商港營運設施實質建設計畫」編列 31 億 1,685 萬 2 千元，凍結 5,000 萬元，俟臺灣港務股份有限公司向立法院交通委員會提出書面報告後，始得動支。	本案業於 109 年 8 月 18 日以交航(一)字第 1099900066 號函，研提書面報告函送立法院並副知立法院交通委員會。
6	鑑於臺灣港務股份有限公司實施臺灣港群綠色港口推動方案，其中 107 年度「國際商港空氣污染防治方案」項下擴大高壓岸電設施使用及船舶使用低硫燃油措施等推動空氣污染物減量措施成效未達預期，另 106 及 107 年度「船舶進出港減速計畫」港區範圍外 20 哩內船舶進出港減速達成率亦較預期目標為低，實宜持續積極推動，俾打造永續港口發展。爰要求臺灣港務股份有限公司於 1 個月內向立法院交通委員會提出檢討改進書面報告。	本案業於 109 年 7 月 30 日以交航(一)字第 1099900055 號函，研提書面報告函送立法院並副知立法院交通委員會。
7	鑑於 108 年 10 月 1 日南方澳跨港大橋不幸發生斷橋事件，造成人員傷亡，臺灣港務股份有限公司實宜儘速完成港區橋梁安全檢測工作，並協同相關機關重建新橋，嗣後並宜依相關規範確實執行港區橋梁檢修作業，確保民眾通行安全。爰要求臺灣港務股份有限公司於 1 個月內向立法院交通委員會提出檢討改進書面報告。	本案業於 109 年 7 月 15 日以交航(一)字第 1099900051 號函，研提書面報告函送立法院並副知立法院交通委員會。

臺灣港務股份有限公司

立法院審議中央政府總預算案附屬單位預算所提決議及附帶決議辦理情形報告表

中華民國 109 年度

項次	決議及附帶決議內容	辦理情形
8	鑑於臺灣港務港勤股份有限公司因配合臺灣港務股份有限公司活絡港區用地整體規劃，現址將作為開發標的，需歸還原承租地，於 107 及 108 年度共編列購置辦公廳舍 3 億元。惟新辦公廳舍規劃一再變更，目前研議改租高雄港務分公司未來搬遷後騰出之辦公廳舍，實宜洽談穩定之租賃期間，避免經常更換辦公處所而耗費成本，且宜儘速定案，俾利後續搬遷及土地開發事宜。爰要求臺灣港務股份有限公司於 1 個月內向立法院交通委員會提出檢討改進書面報告。	本案業於 109 年 7 月 15 日以交航(一)字第 1099900052 號函，研提書面報告函送立法院並副知立法院交通委員會。
9	有鑑於南方澳大橋斷裂事件發生，不幸造成多人傷亡，臺灣港務股份有限公司身為該橋之檢護管理單位，必然責無旁貸，應負起相關責任，同時臺灣港務股份有限公司應確實執行相關港區橋梁檢修作業規範，儘速完成港區 16 座橋梁安全檢測工作，並重建新橋，確保民眾通行安全，爰建議臺灣港務股份有限公司儘速提交相關懲處名單及事故檢討報告，並於 1 個月內向立法院交通委員會提出書面報告。	本案業於 109 年 7 月 10 日以交航(一)字第 1099900049 號函，研提書面報告函送立法院並副知立法院交通委員會。
10	有關高雄港客運專區建設計畫，因故延期 4 次，從預計 102 年 12 月完工延至 109 年 12 月完工，相關計畫屢屢延宕，臺灣港務股份有限公司應深切檢討，爰要求臺灣港務股份有限公司於 1 個月內就相關計畫實施進度進行檢討，並向立法院交通委員會提出書面報告。	本案業於 109 年 7 月 15 日以交航(一)字第 1099900053 號函，研提書面報告函送立法院並副知立法院交通委員會。
11	有關 108 年 1 至 9 月高雄郵輪人次已達 6.7 萬人次，較 107 年同期人次成長 37%，且臺灣港務股份有限公司預計 109 年度高雄郵輪人次以 10 萬人為目標，為持續鼓勵郵輪至高雄港停泊，爰要求臺灣港務股份有限公司於 1 個月內提出相關獎勵措施及計畫，吸引郵輪靠泊高雄港。	本案業於 108 年 12 月 31 日以交航(一)字第 1089900156 號函復立法院相關計畫。為達成高雄港郵輪人次目標，本公司因應作為包含：優化郵輪港埠設施、營造整體配套及友善環境、提升國際行銷、實施國際客船優惠措施及相關行銷獎勵方案，以吸引郵輪靠泊。

臺灣港務股份有限公司

立法院審議中央政府總預算案附屬單位預算所提決議及附帶決議辦理情形報告表

中華民國 109 年度

項次	決議及附帶決議內容	辦理情形
12	<p>108年10月1日南方澳跨港大橋不幸發生斷橋事件，造成人員傷亡，顯示我國橋梁檢測維護規範及管理執行之不足，交通部已要求臺灣港務股份有限公司於108年底前完成港區16座橋梁安全檢測工作，並將主導進行全國橋梁檢測。同時要求以最快速度興建新橋，臺灣港務股份有限公司將在保留相關證據後進行橋梁結構拆除工作，並辦理緊急採購，由交通部公路總局協助重建工程規劃發包及施工，目標於3年內完工啟用，請臺灣港務股份有限公司儘速全面檢討橋梁檢測維護相關規範，加強監督管理機關落實執行，並對外揭露攸關安全之完整性資訊，確保民眾通行安全。</p>	<p>一、本公司全面盤查現所轄管橋梁共計21座，扣除已損毀之「南方澳大橋」及已委託高速公路局辦理維管之「高雄港聯外高架橋」，與108年始興建完成之「高字塔聯絡道路高架橋」及109年7月啟用之大港橋外，其餘17座橋梁於108年10月7日委請「台南市結構工程技師公會」，依據交通部所頒「公路橋梁檢測及補強規範」及港區環境特性進行全面檢測工作。</p> <p>二、本公司17座橋梁檢測案，台南市結構工程技師公會於108年12月31日提送詳細檢測總報告書，檢測成果已更新於交通部運輸研究所橋梁管理系統內，並於109年3月12日完成檢測總報告書及一橋一維護手冊資料，本公司刻正據以辦理後續橋梁巡檢及修繕。</p> <p>三、修繕工作除臺中港所轄濱海橋(位於港區範圍外，目前已停用，後續重建已由臺中市政府委託營建署中區工程處辦理)，及中南二橋(因需辦理上部結構改建，工程規模較為龐大)等2座外，已完成修繕15座。</p> <p>四、本公司已於109年1月7日完成修訂「臺灣港務股份有限公司各項設施之巡查、檢測及維護權責作業要點」，重新檢討碼頭、道路、橋梁及各項設施之巡查頻率，並參考部頒「公路橋梁檢測及補強規範」明訂橋梁檢測及維護規範；後續為使作業要點規定更周全完善，於109年12月22日修訂，除每年至少一次督導各分公司各項設施巡查檢測及維護辦理情形外，另針對橋梁設施，增訂每二年至少一次(每年至少擇二分公司辦理一次)督導各分公司橋梁巡查檢測及維護辦理情形，未來將依實際執行情形，滾動修訂本公司「各項設施之巡查、檢測及維護權責作業要點」，並依修訂之項目辦理巡查作業。</p> <p>五、本公司各項關鍵基礎設施維護管理情形，包括規定養護頻率、維護管理狀況、設施改善情形說明等已上傳至行政院公共工程委員會開發之「公共設施維護管理資訊公開系統」供民眾查詢。</p>

臺灣港務股份有限公司

立法院審議中央政府總預算案附屬單位預算所提決議及附帶決議辦理情形報告表

中華民國 109 年度

項次	決議及附帶決議內容	辦理情形
13	<p>臺灣港務股份有限公司辦理高雄港客運專區建設計畫，規劃於苓雅商港區 19-20 號碼頭辦理客運專區暨港務大樓整體開發，包括旅運中心、港務大樓之興建及相關附屬設施，該計畫將於 109 年底執行結束。基隆港東岸碼頭旅運設施新建工程、基隆港西旅運複合商業大樓、基隆港西 2、3 碼頭旅客郵輪中心將於 108 年底或 109 年分別完工或展開招商作業。上述旅運相關設施將規劃商場以供國際郵輪旅客或周遭民眾及旅客消費，極具商業潛力，臺灣港務股份有限公司應於商場規劃時，納入推廣台灣偏鄉在地特色商品專區，以協助偏鄉農民農特產展售。</p>	<p>一、基隆港及高雄港旅運設施商場或展示空間規劃說明如下：</p> <p>(一)基隆港</p> <ol style="list-style-type: none"> 1. 東岸碼頭旅運設施新建工程已於 110 年 3 月啟用通關設施，規劃約 890 坪之商場空間服務旅客。 2. 基隆港西 4、5、6 號碼頭後線土地刻正進行「基隆港旅運複合商業大樓」招商作業，業於 110 年 9 月 2 日辦理正式招商前說明會，預計招商基地面積約 4.2 公頃，規劃引入餐飲、零售、觀光休閒服務業、會議及展覽服務等使用項目。惟受疫情影響重新衡酌本招商案公告時機，後續將配合疫情影響情況及市場條件，適時啟動辦理招商作業。 3. 基隆港西 2、3 碼頭旅客郵輪中心，規劃在西二倉庫 1 樓約 1,000 坪之文創商場空間。 <p>(二)高雄港客運專區旅運大樓將規劃約有 2,000 坪之商場空間。</p> <p>二、為提升旅客服務水準及功能，臺灣港務公司後續於招商作業時，將納入各方意見，請進駐業者配合於商場內擇適當地點設置展售區，推廣臺灣偏鄉在地特色產品。</p>
14	<p>港口是全球經濟的核心基礎，約有 90% 的貨物都在製造和零售過程關乎於海上運輸，隨著全世界對物流的需求不斷增加，透過 5G 與數位轉型使港口船務變得更順暢，藉由人工智慧 (AI)、物聯網 (IoT) 及感測器技術，讓港口在物流方面邁向智慧化。智慧商港為港口未來發展之趨勢，荷蘭鹿特丹港口，每年約有 4 億 6,100 萬噸貨物、14 萬艘貨船進出，目前為世界最先進 IoT 智慧港，目標是 2025 年實現「港內航運連網」，像無人駕駛車一樣，讓入港船隻可以自動航行在港內水道，港內航運連網全自動化。臺灣港務股份有限公司管理全台灣各港口，臺灣港群智慧轉型計畫為轉型智慧港口之重點，由於發展智慧港口為多面向與多元化內容，臺灣港務股份有限公司應當審慎研究發展適合台灣特色之智慧港口，發展智慧港口應當結合廠商之技術意見、學者之客觀專業意見與臺灣港務股份有限公司本身考量，建請臺灣港務股份有限公司發展智慧港口計畫，能邀請學者成立智慧港口諮詢委員會，客觀提供廠商與業主計畫發展之意見，以利未來台灣特色智慧港口之發展。</p>	<p>本公司已於 108 年 12 月成立智慧港口諮詢委員會並邀請外部專家學者擔任諮詢委員，迄今已召開兩次會議進行諮詢與討論，協助本公司提升智慧港口計畫之深度與廣度，並提供專業建議予本公司作為後續推動智慧港口發展之參據。</p>

臺灣港務股份有限公司

立法院審議中央政府總預算案附屬單位預算所提決議及附帶決議辦理情形報告表

中華民國 109 年度

項次	決議及附帶決議內容	辦理情形
15	我國的儲油槽主要分布在台北港、台中港和高雄港，天然氣接收站則位於高雄永安和台中港，但目前這些港口仍未建立無人機攻擊防衛機制，爰建議臺灣港務股份有限公司儘速在上述港口建置無人機防衛系統，提升港口的安全性。	<p>一、經洽詢民用航空局對機場相關反制設備之規劃，目前僅少數機場使用干擾槍進行防制；查該局已委託國家中山科學研究院辦理相關無人機防制規劃評估，並透過實際測試提出機場遙控無人機防制措施建議。</p> <p>二、針對港口無人機入侵港區防制，本公司業辦理委託研究案，委託結果建議以雷達偵搜方式進行防制，惟考量雷達電波干擾港區船舶航行使用無線通訊及雷達運作影響航行安全之虞，爰港口防制措施將參採民用航空局研究建置成果評估港區建置規劃。</p> <p>三、本公司目前於轄管港區無人機熱門操作地點設置禁止告示牌、24小時 CCTV 監控及不定時進行港區巡檢，如有發現未經同意之無人機及操作人員，即通報航港局及港務警察偕同至現場處理，並由航港局依「商港法」裁處。</p>
16	臺灣為四面環海的海島型國家，垂釣休閒是許多國人的愛好，花蓮港目前僅開放東堤區域，因安全考量有許多限制，然垂釣休閒人口日趨增加，假日許多釣友欲攜家帶眷共享垂釣親子時光，惟兒童於一般垂釣區活動顯有危險之虞，爰要求臺灣港務股份有限公司於 2 個月內針對花蓮海岸線規劃親子垂釣區向立法院交通委員會提出可行性評估書面報告。	本案業於 109 年 8 月 14 日以交航(一)字第 1099900063 號函，研提書面報告函送立法院並副知立法院交通委員會。
17	近年因環保意識抬頭及民眾觀念改變，環保自然葬(海葬或樹葬)逐漸成為民眾入葬選項。花蓮港務分公司為擴大響應政府環保葬政策，自 108 年 3 月 12 日起至 108 年底前提供服務優惠專案並推出網路影片推廣，以提高民眾選擇環保海葬的意願，近期應家屬需求更推出追思服務，供家屬出海追思已逝親友。惟查閱 YouTube 推廣影片觀看次數自 107 年 10 月 5 日起至 108 年 11 月初尚未達 1 千 5 百人次，顯見宣傳效益有限。爰為擴大響應政府環保葬政策，使民眾對海葬有更進一步認識，要求臺灣港務股份有限公司於 2 個月內提出檢討書面報告，送交立法院交通委員會。	本案業於 109 年 7 月 27 日以交航(一)字第 1099900058 號函，研提書面報告函送立法院並副知立法院交通委員會。

臺灣港務股份有限公司

立法院審議中央政府總預算案附屬單位預算所提決議及附帶決議辦理情形報告表

中華民國 109 年度

決 議 項 次	議 及 附 帶 決 議 內 容	辦 理 情 形
18	臺灣港務股份有限公司花蓮港務分公司於官方網頁公開招商招租，其中於花蓮港親水遊憩區舉辦「花蓮港胖卡市集招募」之項目，該特殊主題市集係可帶動周邊觀光產業、促進地方經濟發展，惟自 108 年 10 月 3 日公告至今，招商網頁點閱率尚未達 1 千人，瀏覽流量明顯過低，觀光招商訊息主管單位應要廣為宣傳，吸引更多廠商參與活絡商圈，爰要求臺灣港務股份有限公司於 1 個月內儘速提出招商宣傳計畫書面改善方案，送交立法院交通委員會。	本案業於 109 年 7 月 22 日以交航(一)字第 1099900054 號函，研提書面報告函送立法院並副知立法院交通委員會。
19	臺灣港務股份有限公司未來欲擴大港區，結合貿易、漁業及觀光旅遊綜合發展，惟花蓮港屬商、漁港共用之水域，商船及漁船分流航行之規劃，將成為未來港區發展的重要議題之一，爰要求臺灣港務股份有限公司於 2 個月內提出商船、漁船分流航行之書面規劃方案，送交立法院交通委員會。	本案業於 109 年 8 月 14 日以交航(一)字第 1099900064 號函，研提書面報告函送立法院並副知立法院交通委員會。
20	109 年度預算臺灣港務股份有限公司「業務費用」項下「服務費用」中「印刷裝訂與廣告費」之「業務宣導費」編列 3,735 萬 2 千元，用於辦理郵輪、離岸風電行銷、招商說明會及國內、外業務推展等業務，惟查港務公司各分公司之宣導影片陳舊、點閱率偏低，未能達成業務推廣效果。爰請臺灣港務股份有限公司於 2 週內向立法院交通委員會提出書面改善方案報告。	本案業於 109 年 7 月 9 日以交航(一)字第 1099900048 號函，研提書面報告函送立法院並副知立法院交通委員會。

庚、臺灣港務股份有限公司
附屬單位預算

目 次

甲、財務摘要	1
乙、業務計畫及預算概要	
壹、業務範圍及經營趨勢	
一、業務範圍	3
二、願景及策略目標	3
三、最近 5 年經營趨勢	3
貳、經營政策	
一、關於執行政府政策者	4
二、關於經營管理者	5
三、關於供需配合者	5
參、業務計畫	
一、營運計畫	6
二、固定資產之建設、改良、擴充與其資金來源及其投資計畫之成本與效益分析	7
三、資金之轉投資及其盈虧之估計	13
肆、預算概要	
一、營業收支及損益之預計	14
二、盈虧撥補之預計	16
三、現金流量之預計	16
伍、預算補充說明及分析	
一、營業收支之估計基礎及計算方法	17
二、較上年度預算各項目增減原因說明	18
三、財務狀況分析	21
四、投資報酬分析	24

目 次

五、其他有關說明	27
----------	----

丙、預算主要表

一、損益預計表及其說明	29
二、盈虧撥補預計表	32
三、現金流量預計表	33

丁、預算明細表

壹、損益明細科目

一、勞務收入明細表	35
二、其他營業收入明細表及其說明	36
三、營業外收入明細表及其說明	38
四、勞務成本—維持費用明細表及其說明	40
五、勞務成本—港灣費用明細表及其說明	43
六、勞務成本—棧埠費用明細表及其說明	46
七、其他營業成本—投資性不動產費用明細表及其說明	49
八、其他營業成本—租賃成本明細表及其說明	51
九、其他營業成本—代理費用明細表及其說明	53
十、其他營業成本—什項營業成本明細表及其說明	55
十一、業務費用明細表及其說明	57
十二、管理費用明細表及其說明	61
十三、其他營業費用—研究發展費用明細表及其說明	64
十四、其他營業費用—員工訓練費用明細表及其說明	66
十五、營業外費用明細表及其說明	68
十六、營業外費用—什項費用明細表及其說明	70

目 次

貳、現金流量明細科目

一、固定資產建設改良擴充明細表	72
二、固定資產建設改良擴充資金來源明細表	74
三、固定資產建設改良擴充計畫預期進度明細表	76
四、資產折舊明細表	78
五、資產變賣明細表及其說明	79
六、資產報廢明細表	81
七、資金轉投資及其盈虧明細表	82
八、資本增減與股額明細表	84

戊、預算參考表

一、資產負債預計表	85
二、員工人數彙計表	90
三、用人費用彙計表	92
四、繳納各項稅捐與規費明細表	94
五、增購及汰舊換新管理用公務車輛明細表	95
六、5年來主要營運項目量值明細表	96
七、會費、捐助與分攤費用彙計表	97
八、各項費用彙計表	100

己、附錄

一、一般建築及設備計畫之分年性項目明細表	105
二、臺灣國際商港營運設施實質建設計畫之分年預算明細表	107
三、各分公司收入費用及購建固定資產概況表	108

甲、財務摘要

單位：新臺幣億元

項 目	本 年 度	上 年 度	比 較 增 減 數	%
經營成績：				
營業總收入	200.85	200.65	0.20	0.10
營業總支出	144.05	145.02	-0.97	0.67
淨利(淨損)	56.80	55.63	1.17	2.10
盈虧撥補：				
國庫分得股(官)息紅利	18.91	18.53	0.38	2.05
留存事業機關盈餘	13.35	13.07	0.28	2.14
事業機關負擔虧損				
現金流量(1)：				
增加不動產、廠房及設備	30.24	55.26	-25.02	45.28
增加長期債務				
現金及約當現金淨增	22.21	0.07	22.14	31,628.57
現金及約當現金淨減				
財務狀況：				
營運資金餘額(2)	105.89	80.03	25.86	32.31
不動產、廠房及設備餘額	502.29	504.45	-2.16	0.43
長期負債餘額	3.43	3.59	-0.16	4.46
權益	977.21	963.86	13.35	1.39

附註：(1)現金流量係採現金及約當現金基礎，包括現金、自存款日起3個月內到期之存放銀行同業、可自由動用並自存款日起3個月內到期之存放央行及自投資日起3個月內到期或清償之債權證券。

(2)營運資金餘額 = 流動資產 - 流動負債。

(3)以下各表百分比及細數之和與本表總數或略有出入，係四捨五入關係。

本 頁 空 白

乙、業務計畫及預算概要

壹、業務範圍及經營趨勢

一、業務範圍：

- (一) 商港區域之規劃、建設及經營管理。
- (二) 商港區域海運運輸關聯服務之經營及提供。
- (三) 自由貿易港區之開發及營運。
- (四) 觀光遊憩之開發及經營。
- (五) 投資、轉投資或經營國內、外相關事業。
- (六) 其他交通及建設部或目的事業主管機關委託及核准之事項。

二、願景及策略目標：

- (一) 願景：以創新為核心，走向世界，成為全球卓越港埠經營集團。
- (二) 策略目標：
 - (1) 強化合作夥伴關係。
 - (2) 升級港口營運安全。
 - (3) 實踐創新永續經營。

三、最近 5 年經營趨勢：

(一) 產業整體經營環境：

面臨近年全球海運市場變化快速、中美貿易戰加速區域經濟發展、鄰近亞洲港口建設崛起、新冠肺炎疫情蔓延等多元因素影響，各主要國際預測機構評估製造端及消費端面臨連鎖衝擊，導致經濟需求大減，全球景氣擴張力道不足，下修 2020 年全球經濟展望表現，預期 2021 年起全球經濟將實現部分復甦，惟復甦力道仍有相當的不確定性。

全球貨櫃航運業者面臨新冠肺炎疫情衝擊，整體需求大幅萎縮，透過減少航班、自主縮艙等營運模式，以穩定貨櫃運價表現，預期未來疫情趨緩，將帶動海運運輸需求成長。面臨國際海運聯盟航線調節，影響航商在國際港口業務布局，為支持航運產業發展，臺灣港口

經營以爭取各海運聯盟航線彎靠為重點，並建立「顧客導向」服務思維，優化港埠營運設施，提升港埠作業效率，並輔以推行相關獎勵措施，營造有利航港經營環境。

(二) 主要營運項目經營趨勢：

1. 停泊業務：因應國際海運發展趨勢以及亞洲鄰近港口崛起，積極辦理各項港埠建設，提供船舶優質港埠作業服務，妥適安排船席，提高碼頭使用週轉效率，並導入新興科技應用於港埠作業活動，提升港口服務效能。
2. 曳船業務：積極運籌拓展業務範疇，提升經營績效。
3. 裝卸業務：建置完善港埠營運設施，優化裝卸服務品質，並持續辦理行銷獎勵方案，提升航商調派航線到靠誘因，並透過新業務開發招商，爭取新貨源。
4. 倉儲業務：配合業者營運需求，優化港區物流作業環境，並透過打造物流產業園區，吸引業者進駐，提升倉儲貨量。

(三) 主要營運項目趨勢表：

營運項目	單位	106年度決算數		107年度決算數		108年度決算數		109年度預算數		110年度預算數	
		營運量	環比(%)	營運量	環比(%)	營運量	環比(%)	營運量	環比(%)	營運量	環比(%)
停泊業務	艘時	3,526,356	103.40	3,740,326	106.07	3,994,570	106.80	3,669,101	91.85	3,850,000	104.93
曳船業務	小時	19,816	80.88	15,997	80.73	16,433	102.73	20,193	122.88	21,706	107.49
裝卸業務	計費噸	726,999,620	98.91	742,385,224	102.12	732,042,043	98.61	738,500,000	100.88	738,600,000	100.01
倉儲業務	延日噸	125,650,068	76.32	102,262,321	81.39	107,080,874	104.71	111,900,000	104.50	101,500,000	90.71

註：106年6月1日起臺中港自營部分曳船業務移撥港勤公司。

貳、經營政策

一、關於執行政府政策者：

配合行政院110年度港埠相關之施政方針「確保國際商港競爭地位，推動智慧海空港、智慧物流發展」以及「推動郵輪產業發展，優化郵輪港埠設施，加強東南亞行銷競爭力」，辦理「高雄港客運專區建設計畫」及「臺灣國際商港營運設施實質建設計畫」。

二、關於經營管理者：

- (一) 協同航港局辦理港灣基礎設施、港區公共設施及港灣建設計畫，提供完善港埠設施，營造良好港埠經營環境，吸引業者進駐營運。
- (二) 因應業者作業需求，推行港灣及棧埠營運設施等計畫，提升港棧作業效能，強化港群競爭力。
- (三) 透過行銷獎勵措施、優化碼頭配置能量，爭取航運聯盟到港彎靠，鼓勵航商在臺深耕，鞏固海運樞紐地位。
- (四) 推動自由貿易港區招商引資，增設自由港區營運範圍，輔助業者申辦進駐，提供貨物加值及國際物流配銷服務。
- (五) 實施臺灣港群綠色港口推動方案，執行港區環境污染監測、減量計畫，推動自主環境管理作業，維護港區環境品質，促進永續港口發展。
- (六) 發展客運觀光經濟，提升港群觀光遊憩機能，推動國際商港水岸觀光招商開發，串聯港市遊憩景點，帶動臺灣港口觀光遊憩產業發展。
- (七) 結合國家綠色能源發展政策，以及港區鄰近良好風場優勢，推動離岸風電產業布局，推動風電運維、海事人才培育等相關聯業務服務。
- (八) 制定海外投資發展策略，開拓新南向市場，攜手臺灣航港業者與當地業者資源，投資航港相關產業，穩健開拓海外投資市場佈局。
- (九) 導入智慧交通服務，應用新興科技投入港埠作業，以港口自身發展需求擘劃智慧港口發展藍圖，提升港口營運安全，優化運輸效率，引領臺灣港口永續經營發展。

三、關於供需配合者：

推動辦理臺灣國際商港營運設施實質建設計畫，滿足航商營運需求，建構完善營運環境，提供航商優質服務，提升業者投資意願及港埠競爭力。

參、業務計畫

一、營運計畫

- (一) 停泊業務：供進出港船舶停靠碼頭。
- (二) 曳船業務：提供進出港及移泊船舶拖船服務。
- (三) 裝卸業務：供應裝卸機具設備，協調民營裝卸公司，完成貨物之裝卸與儲轉工作。
- (四) 倉儲業務：提供倉棧與堆貨場地，供進出口及轉口轉運貨物之存儲，並辦理其他與倉儲有關之業務。

本年度營運目標：

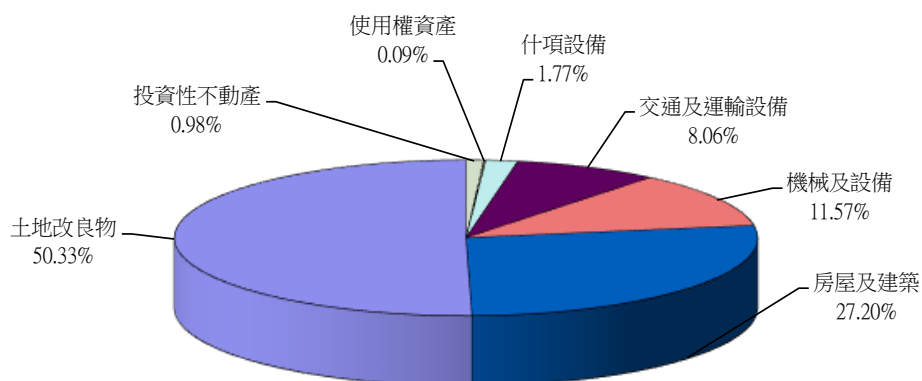

營運項目	以往年度最高營運量		本年度營運目標					備註
	年度	數量	地區	對象	方法	時間	營運量	
停泊業務	108	3,994,570 艘時	碼頭	抵港船舶	停泊	110 年 度	3,850,000 艘時	本公司101年3月1日成立，港勤公司103年10月16日成立，部分曳船業務移撥港勤公司。
曳船業務	103	62,875 小時	碼頭	抵港船舶	曳船		21,706 小時	
裝卸業務 (貨櫃)	103	750,011,003 計費噸 (15,050,514TEU)	碼頭	進出口貨物 (貨櫃)	裝卸		738,600,000 計費噸 (15,325,000TEU)	
倉儲業務	105	164,634,890 延日噸	倉庫	進出口貨物	存倉		101,500,000 延日噸	

二、固定資產之建設、改良、擴充與其資金來源及其投資計畫之成本與效益分析

本年度固定資產之建設、改良、擴充預算總額計 3,057,208 千元，包含不動產、廠房及設備 3,024,268 千元，使用權資產 2,940 千元及投資性不動產 30,000 千元，內容說明如下：

(一)本年度預算總額.....	3,057,208 千元
1.專案計畫部分.....	1,645,000 千元
繼續計畫.....	1,645,000 千元
2.一般建築及設備計畫.....	1,412,208 千元
(1)分年性項目.....	778,500 千元
(2)一次性項目.....	633,708 千元
(二)資金來源.....	3,057,208 千元
1.專案計畫部分.....	1,645,000 千元
自有資金.....	1,645,000 千元
2.一般建築及設備計畫.....	1,412,208 千元
自有資金.....	1,412,208 千元

(三)110 年度固定資產建設改良擴充及其資金來源圖表

建設改良擴充資金來源

單位：新臺幣千元

建設改良擴充	110 年度預算	資金來源	110 年度預算
(一)不動產、廠房及設備	3,024,268	自有資金	3,057,208
土地改良物	1,538,598	營運資金	3,057,208
房屋及建築	831,500		
機械及設備	353,663		
交通及運輸設備	246,300		
什項設備	54,207		
(二)使用權資產	2,940		
(三)投資性不動產	30,000		
合 計	3,057,208	合 計	3,057,208

(四) 專案計畫

繼續計畫

1. 高雄港客運專區建設計畫

(1)計畫目的：建構現代化與國際化之旅運設施，並整合辦公廳舍，以提高旅運服務品質及效率。

(2)計畫內容：於苓雅商港區 19~20 號碼頭後線辦理客運專區暨港務大樓整體開發，興建旅運及港務合一之客運大樓及相關附屬設施。

(3)執行期間：自民國 99 年 1 月至 110 年 12 月止。

(本計畫建築工程之帷幕外牆工項因工序繁複，且屬關鍵要徑，影響場地交付予水電空調工程、港埠大樓室內裝修工程承商接續施工，致計畫期程延至 110 年 12 月，修正計畫業奉交通部 109 年 8 月 7 日交航(一)字第 1090021312 號函核定。)

(4)投資總額：4,517,000 千元。

(5)各年度分配額：

單位：新臺幣千元

年度	預算數	資金來源	
		自有資金	外借資金
99	19,850	19,850	
100	60,000	60,000	
101	200,000	200,000	
102	550,000	550,000	
103	610,850	610,850	
104	63,222	63,222	
105	60,000	60,000	
106	550,000	550,000	
107	790,000	790,000	
108	1,613,078	1,613,078	
合計	4,517,000	4,517,000	

(6)效益分析：提升旅運設施品質，建構優質經營環境，營造國家海運門戶之新意象。

2. 臺灣國際商港營運設施實質建設計畫

(1)計畫目的：盱衡各港經營優勢、定位及發展條件，將資源作最有效分配及利用，並依港埠建設特性，積極以企業化經營精神，推動港埠建設。

(2)計畫內容：辦理港灣、棧埠營運設施工程及船機購置計畫等。

①港灣營運設施工程：包含(a)基隆港西岸貨櫃碼頭整建工程(b)臺北港南碼頭區碼頭興建工程(c)臺中港貨櫃碼頭興建工程(d)臺中港離岸風電產業專區(e)高雄港大仁商港區碼頭改善工程(f)高雄港港勤船修船塢遷建工程(g)高雄港中島商港區深水雜貨碼頭改建工程(h)高雄港前鎮商港區碼頭改建工程(i)高雄港第七貨櫃中心計畫—營運設施工程及(j)安平港四鯤鯓散雜貨碼頭興建工程等。

②棧埠營運設施工程：基隆港物流倉庫興建工程。

③船機購置計畫：國際商港棧埠裝卸及旅客橋等設備購置。

(3)執行期間：自民國 106 年 1 月至 115 年 12 月止。

(4)投資總額：25,868,524 千元。

(本計畫投資總額 26,548,524 千元，經檢討實際執行需求，調整為 25,868,524 千元，修正計畫業奉交通部 109 年 8 月 7 日交航(一)字第 1090021312 號函核定。)

(5)各年度分配額：

單位：新臺幣千元

年度	預算數	資金來源	
		自有資金	外借資金
106	1,743,000	1,743,000	
107	1,430,000	930,000	
		(政府增資) 500,000	
108	3,198,750	1,848,750	
		(政府增資) 1,350,000	
109	3,116,852	3,116,852	
110	1,645,000	1,645,000	
111	6,933,978	6,933,978	
112	4,248,944	4,248,944	
113	800,000	800,000	
114	1,445,000	1,445,000	
115	1,307,000	1,307,000	
合計	25,868,524	25,868,524	

(6)效益分析：配合船舶大型化，新(改)建碼頭及後線相關設施，增加深水碼頭之裝卸能量，建構完善營運環境，提供航商優質服務，提升業者投資意願及港埠競爭力。

(五) 一般建築及設備計畫：

1. 不動產、廠房及設備部分：1,379,268 千元

(1)土地改良物 613,598 千元。

①基隆港及附屬港碼頭改善工程等 70,000 千元。

②臺中港碼頭及相關設施整(新)建工程等 355,000 千元。

③高雄港及附屬港碼頭、場地及相關設施整建工程等 60,598 千元。

④花蓮港碼頭及相關設施整建工程等 68,000 千元。

⑤國際商港營運設施整建工程 60,000 千元。

(2)房屋及建築 261,500 千元。

①基隆港宿舍修復及倉庫新建工程等 80,000 千元。

- ②臺中港宿舍整建工程 15,000 千元。
- ③高雄港倉庫及辦公廳舍整(新)建工程等 136,500 千元。
- ④國際商港公共藝術設置 30,000 千元。

(3)機械及設備 203,663 千元。

- ①基隆港及附屬港裝卸機具及電力設備等改善工程 65,530 千元。
- ②臺中港水電消防設備、電力設備汰換及入出境通關移民署查驗櫃檯更新工程等 38,500 千元。
- ③堆積機及各項機械設備等 53,821 千元。
- ④基隆港個人電腦及電腦相關設備 13,025 千元。
- ⑤臺中港個人電腦及電腦相關設備 3,216 千元。
- ⑥高雄港個人電腦及電腦相關設備 9,392 千元。
- ⑦花蓮港個人電腦及電腦相關設備 1,340 千元。
- ⑧總公司個人電腦及電腦相關設備 18,839 千元。

(4)交通及運輸設備 246,300 千元。

- ①基隆港及附屬港船舶交通服務系統整合建置及 CCTV 設備等工程 32,795 千元。
- ②臺中港監控系統設備 29,946 千元。
- ③高雄港雷達站汰換建置工程及安平港交通服務中心監控系統工程 37,000 千元。
- ④花蓮港船舶交通服務系統汰換 10,000 千元。
- ⑤清潔船、巡邏警艇及救生艇等 24,150 千元。
- ⑥車輛新購及汰換 88,895 千元。
- ⑦通訊系統、監視系統及全球衛星定位儀系統等設備 23,514 千元。

(5)什項設備 54,207 千元。

- ①基隆港事務設備購置 2,269 千元。
- ②臺中港事務設備購置 4,245 千元。
- ③高雄港事務設備購置 18,856 千元。
- ④花蓮港事務設備購置 616 千元。

- ⑤總公司事務設備購置 28,221 千元。
- 2. 使用權資產 2,940 千元。
 - 承租台北辦公室及前鎮河南岸土地 2,940 千元。
- 3. 投資性不動產部分：30,000 千元
 - (1)土地改良物 15,000 千元。
 - 臺中港港區土建設施整建工程 15,000 千元。
 - (2)房屋及建築 15,000 千元。
 - 臺中港倉棧、廠房及房舍整建工程 15,000 千元。

三、資金之轉投資及其盈虧之估計：

(一)資金轉投資之估計：本年度無新增轉投資。

(二)盈虧之估計：

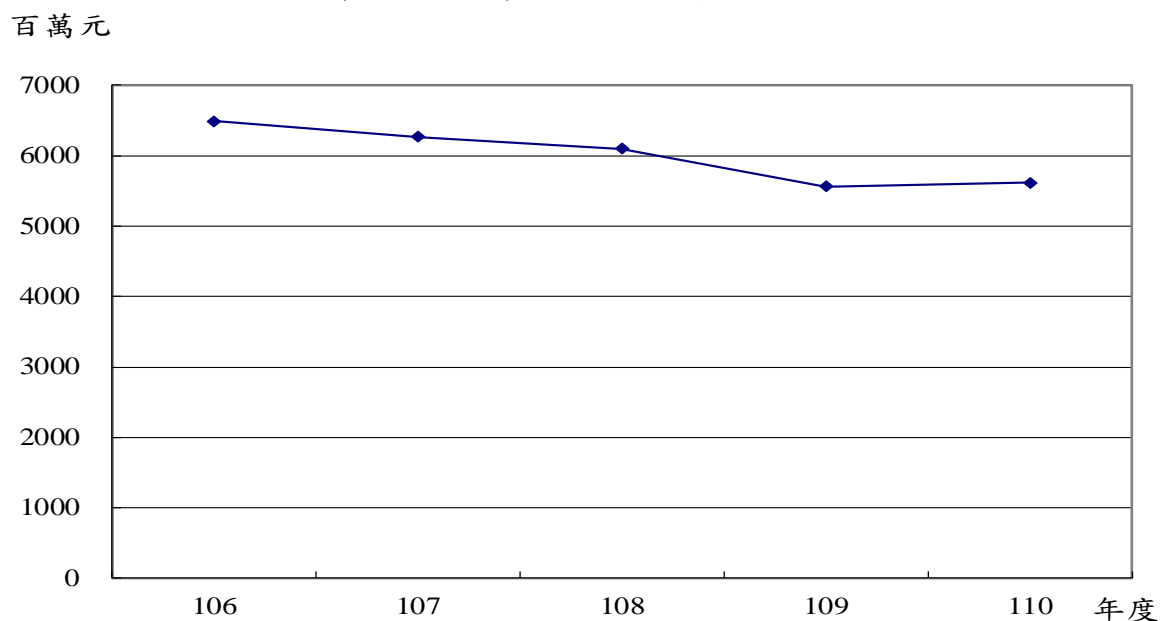
- 1.臺灣港務港勤股份有限公司
 - 本公司持股比率 100%，以權益法認列，預計投資收益 379,900 千元。
- 2.臺灣港務國際物流股份有限公司
 - 本公司持股比率 40%，以權益法認列，預計投資收益 600 千元。
- 3.高雄港區土地開發股份有限公司
 - 本公司持股比率 51%，以權益法認列，預計投資收益 9,641 千元。
- 4.臺灣風能訓練股份有限公司
 - 本公司持股比率 28%，以權益法認列，預計投資收益 1,400 千元。
- 5.臺印貨櫃倉儲物流股份有限公司
 - 本公司持股比率 34%，以權益法認列，預計投資收益 539 千元。
- 6.台源國際控股股份有限公司
 - 本公司持股比率 36%，以權益法認列，預計投資收益 1,440 千元。
- 7.三中港奧特萊斯股份有限公司
 - 本公司持股比率 19.95%，預計本年度該公司未發放現金股利。
- 8. 陽明海運股份有限公司
 - 本公司持股比率 11.97%，預計本年度該公司未發放現金股利。

肆、預算概要

一、營業收支及損益之預計：

本年度預計營業收入 19,166,014 千元，營業外收入 918,807 千元，收入合計 20,084,821 千元；預計營業成本 9,579,275 千元，營業費用 2,994,160 千元，營業外費用 411,547 千元，支出合計 12,984,982 千元；預計稅前淨利 7,099,839 千元，扣除所得稅費用 1,419,968 千元，繼續營業單位本期淨利 5,679,871 千元，本期淨利 5,679,871 千元。

最近5年淨利折線圖



最近5年收入與支出表

單位：新臺幣千元

項目 \ 年度	106	107	108	109	110
收入					
營業收入	17,558,615	18,026,278	18,904,937	19,038,069	19,166,014
營業外收入	1,619,303	1,742,405	1,619,145	1,026,745	918,807
收入合計	19,177,918	19,768,683	20,524,082	20,064,814	20,084,821
支出					
營業成本	8,517,235	8,665,456	9,061,274	9,590,824	9,579,275
營業費用	2,566,024	2,613,609	2,570,510	3,066,248	2,994,160
營業外費用	425,957	682,556	1,315,154	453,845	411,547
所得稅費用	1,179,165	1,540,439	1,476,658	1,390,779	1,419,968
支出合計	12,688,381	13,502,060	14,423,596	14,501,696	14,404,950
本期淨利	6,489,537	6,266,623	6,100,486	5,563,118	5,679,871

註：106 至 108 年度為審定決算數；109 年度為法定預算數。

二、盈虧撥補之預計：

本年度預計本期淨利 5,679,871 千元，其預計分配情形如下：

- (一) 撥付中央政府股息紅利 1,891,397 千元。
- (二) 提撥地方政府 920,139 千元。
- (三) 其他依法分配數 1,533,565 千元。
- (四) 留存事業機關 1,334,770 千元，其項目如下：
 - 1. 法定公積 567,987 千元。
 - 2. 特別公積 766,783 千元。

三、現金流量之預計：

- (一) 營業活動之淨現金流入 8,192,358 千元。
- (二) 投資活動之現金流量：
 - 1. 投資活動之淨現金流出 1,672,887 千元，其中現金流入 2,934,171 千元，係流動金融資產淨減、減少基金及長期應收款、減少不動產、廠房及設備、收取利息、收取股利之數；現金流出 4,607,058 千元，包括無形資產及其他資產淨增 102,376 千元，增加投資 1,450,414 千元，增加不動產、廠房及設備 3,024,268 千元，增加投資性不動產 30,000 千元。
 - 2. 上述動用現金之增加不動產、廠房及設備 3,024,268 千元及投資性不動產 30,000 千元，加計非現金部分 2,940 千元，固定資產之建設、改良、擴充共計 3,057,208 千元，其中：
 - (1) 專案計畫 1,645,000 千元。
 - (2) 一般建築及設備計畫 1,412,208 千元，包括土地改良物 613,598 千元，房屋及建築 261,500 千元，機械及設備 203,663 千元，交通及運輸設備 246,300 千元，什項設備 54,207 千元，使用權資產 2,940 千元，投資性不動產 30,000 千元。
- (三) 籌資活動之淨現金流出 4,298,712 千元，包括發放現金股利 1,891,397 千元，償付租賃負債 4,048 千元，撥付地方政府及其他依法分配數

2,403,267 千元。

(四) 現金及約當現金之淨增 2,220,759 千元，係期末現金及約當現金 7,547,524 千元，較期初現金及約當現金 5,326,765 千元增加之數。

伍、預算補充說明及分析

一、營業收支之估計基礎及計算方法

(一) 收入之估計基礎及計算方法

營業收入之估計係依據以往年度營運實績及費率結構變化、調整情形，及分析各主要業務近年成長趨勢，並配合整體經濟發展情勢、航運市場景氣情況，覈實編列。

(二) 支出之估計基礎及計算方法

營業支出之估計

1. 員工薪資：按實施用人費率之交通事業機構人員待遇標準及從業人員薪給標準計列。
2. 超時工作報酬：依據「中央政府總預算附屬單位預算共同項目編列作業規範」規定編列。
3. 獎金：(1) 績效獎金：依「交通部所屬實施用人費率事業機構經營績效獎金實施要點」，按薪給標準 1.2 個月薪給編列。
(2) 考核獎金：依「交通部所屬實施用人費率事業機構經營績效獎金實施要點」，按薪給標準 2 個月薪給編列。
4. 員工退休及離職金：參照勞動基準法及國際會計準則第 19 號公報「員工福利」辦理。
5. 分擔保險費：按雇主分擔員工參加公務人員保險、全民健康保險及勞工保險保險費等覈實編列。
6. 體育活動費：按員工每人每年 600 元計算。
7. 傷病醫藥費：依勞工健康保護規則及本公司員工健康檢查及管理作業要點編列。
8. 旅運費：依差旅費標準，出差人數及天數視業務需要覈實編列。

9. 印刷及裝訂費：按實際需要編列。
10. 技術合作費及權利金：按營業收入 1% 編列支付航港局航港建設基金權利金等。
11. 車輛燃料：依照總預算共同項目編列標準，小型汽車每輛每月 139 公升、大型汽車每輛每月 190 公升編列。
12. 辦公(事務)用品：按實際需要編列。

二、較上年度預算各項目增減原因說明：

(一) 營運量方面：

1. 停泊業務：本年度預算 3,850,000 艘時，較 109 年度預算 3,669,101 艘時，增加 180,899 艘時，增加比率 4.93%，主要係離岸風場建置期間工作船停泊艘時增加所致。
2. 曳船業務：本年度預算 21,706 小時，較 109 年度預算 20,193 小時，增加 1,513 小時，增加比率 7.49%，主要係船舶大型化且離岸風場建置期間工作船舶增加，致曳船時數增加。
3. 裝卸業務：本年度預算 738,600,000 計費噸，較 109 年度預算 738,500,000 計費噸，增加 100,000 計費噸，增加比率 0.01%，主要係貨櫃轉口增量及離岸風電裝卸量增加所致。
4. 倉儲業務：本年度預算 101,500,000 延日噸，較 109 年度預算 111,900,000 延日噸，減少 10,400,000 延日噸，減少比率 9.29%，主要係港埠業者經營型態日漸多元，產業物流型態改變貨物不進港區倉儲，致倉儲業務量減少。

(二) 損益各科目方面：

1. 收入部分：

- (1) 港灣收入：本年度預算 1,842,092 千元，較 109 年度預算 1,809,196 千元，增加 32,896 千元，增加比率 1.82%，主要係離岸風場建置期間工作船舶靠泊增加所致。

- (2) 棧埠收入：本年度預算 7,598,794 千元，較 109 年度預算 8,068,343 千元，減少 469,549 千元，減少比率 5.82%，主要係配合能源及環保政策，燃煤裝卸量下降及基隆港東櫃西遷，自營櫃量減少，致裝卸收入減少。
- (3) 投資性不動產收入：本年度預算 6,014,527 千元，較 109 年度預算 5,725,740 千元，增加 288,787 千元，增加比率 5.04%，主要係碼頭租金增加所致。
- (4) 租賃收入：本年度預算 3,298,527 千元，較 109 年度預算 3,042,467 千元，增加 256,060 千元，增加比率 8.42%，主要係設施租金增加所致。
- (5) 代理收入：本年度預算 384,974 千元，較 109 年度預算 328,988 千元，增加 55,986 千元，增加比率 17.02%，主要係代辦工程手續費增加所致。
- (6) 什項營業收入：本年度預算 27,100 千元，較 109 年度預算 63,335 千元，減少 36,235 千元，減少比率 57.21%，主要係商品收入減少所致。
- (7) 採用權益法認列之子公司、關聯企業及合資利益之份額：本年度預算 393,520 千元，較 109 年度預算 378,970 千元，增加 14,550 千元，增加比率 3.84%，主要係認列轉投資港勤公司及土地開發公司投資收益增加所致。
- (8) 其他營業外收入：本年度預算 525,287 千元，較 109 年度預算 647,775 千元，減少 122,488 千元，減少比率 18.91%，主要係利息收入減少所致。
2. 支出部分：
- (1) 維持費用：本年度預算 1,740,217 千元，較 109 年度預算 1,789,070 千元，減少 48,853 千元，減少比率 2.73%，主要係用

人費用減少所致。

- (2) 港灣費用：本年度預算 1,663,837 千元，較 109 年度預算 1,684,958 千元，減少 21,121 千元，減少比率 1.25%，主要係用人費用減少所致。
- (3) 棧埠費用：本年度預算 2,485,629 千元，較 109 年度預算 2,455,109 千元，增加 30,520 千元，增加比率 1.24%，主要係修理保養與保固費增加所致。
- (4) 投資性不動產費用：本年度預算 1,730,876 千元，較 109 年度預算 1,759,387 千元，減少 28,511 千元，減少比率 1.62%，主要係與廠商投資興建攤銷遞延收入採利息法認列之利息費用減少所致。
- (5) 租賃成本：本年度預算 1,900,284 千元，較 109 年度預算 1,822,966 千元，增加 77,318 千元，增加比率 4.24%，主要係土地租金增加所致。
- (6) 代理費用：本年度預算 50,068 千元，較 109 年度預算 46,591 千元，增加 3,477 千元，增加比率 7.46%，主要係挖泥船之維修費增加所致。
- (7) 什項營業成本：本年度預算 8,364 千元，較 109 年度預算 32,743 千元，減少 24,379 千元，減少比率 74.46%，主要係商品費用減少所致。
- (8) 業務費用：本年度預算 1,656,292 千元，較 109 年度預算 1,740,549 千元，減少 84,257 千元，減少比率 4.84%，主要係折舊及攤銷、稅捐與規費減少所致。
- (9) 管理費用：本年度預算 1,296,045 千元，較 109 年度預算 1,274,645 千元，增加 21,400 千元，增加比率 1.68%，主要係折舊及攤銷增加所致。
- (10) 研究發展費用：本年度預算 23,590 千元，較 109 年度預算 22,740

千元，增加 850 千元，增加比率 3.74%，主要係分攤費用增加所致。

(11)員工訓練費用：本年度預算 18,233 千元，較 109 年度預算 28,314 千元，減少 10,081 千元，減少比率 35.60%，主要係折舊及攤銷減少所致。

(12)其他營業外費用：本年度預算 411,547 千元，較 109 年度預算 453,845 千元，減少 42,298 千元，減少比率 9.32%，主要係資產報廢損失減少所致。

3. 盈餘部分：

本年度預計盈餘 5,679,871 千元，較 109 年度預算盈餘 5,563,118 千元，增加 116,753 千元，增加比率 2.10%。

三、財務狀況分析

(一) 資產之組成

本年 12 月 31 日預計資產總額為 123,685,340 千元，係由下列 5 項組成：

1. 流動資產 25,713,258 千元，占資產總額之 20.79%。
2. 基金、投資及長期應收款 23,885,107 千元，占資產總額之 19.31%。
3. 不動產、廠房及設備 50,228,555 千元，占資產總額之 40.61%。
4. 投資性不動產 22,688,406 千元，占資產總額之 18.34%。
5. 使用權資產、無形資產及其他資產 1,170,014 千元，占資產總額之 0.95%。

(二) 負債之狀況

本年 12 月 31 日預計負債總額為 25,964,421 千元，係由下列 3 項組成：

1. 流動負債 15,123,802 千元，占負債及業主權益總額之 12.23%。
2. 長期負債 343,204 千元，占負債及業主權益總額之 0.28%。

3. 其他負債 10,497,415 千元，占負債及業主權益總額之 8.49%。

(三) 權益之內容

本年 12 月 31 日預計權益總額為 97,720,919 千元，係由下列 4 項組成：

1. 資本 66,540,000 千元，占負債及權益總額之 53.80%。
2. 資本公積 19,266,261 千元，占負債及權益總額之 15.57%。
3. 保留盈餘 12,580,302 千元，占負債及權益總額之 10.17%。
4. 累積其他綜合損益-665,644 千元，占負債及權益總額之-0.54%。

(四) 最近 5 年重要財務分析項目及比率

分析項目		最近 5 年 度 財 務 分 析				
		106	107	108	109	110
財務結構	負債占資產比率(%)	24.60	22.90	22.36	21.29	20.99
	長期資金占固定資產比率(%)	211.79	201.66	198.29	176.79	195.24
償債能力	流動比率(%)	189.22	200.77	215.01	127.84	170.02
	速動比率(%)	186.83	198.71	213.13	125.79	168.20
經營能力	應收款項週轉率(次)	25.31	54.34	55.90	21.79	20.33
	平均收現日數	14.42	6.72	6.53	16.75	17.95
	固定資產週轉率(次)	0.41	0.39	0.39	0.35	0.38
	總資產週轉率(次)	0.14	0.15	0.15	0.15	0.15
現金流量	現金流量比率(%)	21.26	60.62	66.37	55.64	54.17
	現金流量允當比率(%)	103.18	105.03	101.63	87.58	108.37
	現金再投資比率(%)	1.70	7.21	8.10	6.15	6.20

註：1.106 至 108 年度為審定決算數，109 年度為法定預算數。

2.表內固定資產為不動產、廠房及設備。

3.財務結構

(1) 負債占資產比率 = 負債總額 ÷ 資產總額。

(2) 長期資金占固定資產比率 = (權益淨額 + 長期負債) ÷ 固定資產淨額。

4.償債能力

(1) 流動比率 = 流動資產 ÷ 流動負債。

(2) 速動比率 = (流動資產 - 存貨 - 預付款項) ÷ 流動負債。

5.經營能力

(1) 應收款項 (包括應收帳款與因營業而產生之應收票據) 週轉率 = 營業收入 ÷ 各期平均應收款項 (包括應收帳款與因營業而產生之應收票據) 餘額。

(2) 平均收現日數 = 365 ÷ 應收款項週轉率。

(3) 固定資產週轉率 = 營業收入 ÷ 固定資產淨額。

(4) 總資產週轉率 = 營業收入 ÷ 資產總額。

6.現金流量

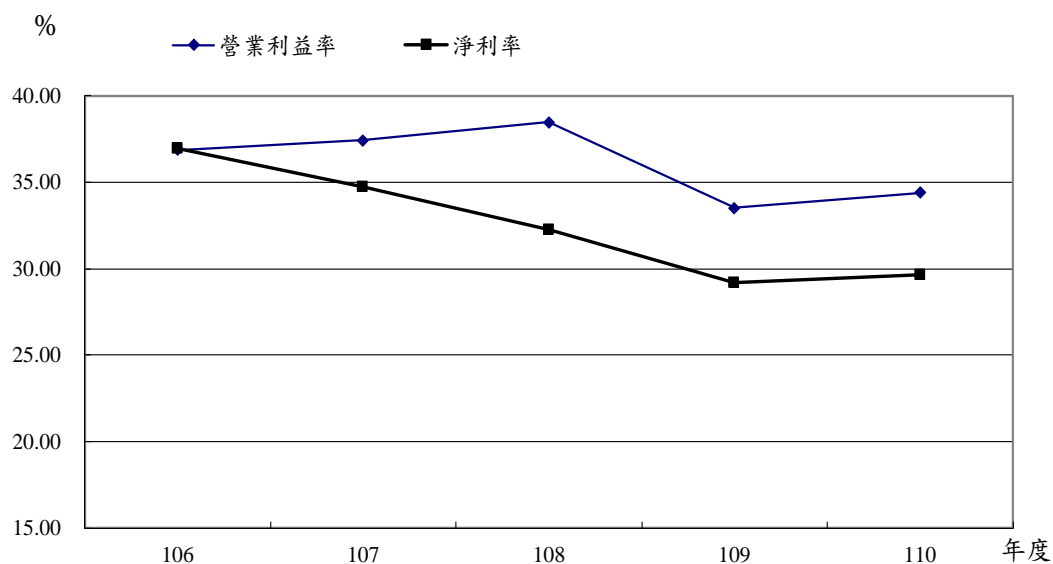
(1) 現金流量比率 = 營業活動淨現金流量 ÷ 流動負債。

(2) 現金流量允當比率 = 最近 5 年度營業活動淨現金流量 ÷ 最近 5 年度 (資本支出 + 存貨增加額 + 現金股利)。

(3) 現金再投資比率 = (營業活動淨現金流量 - 現金股利) ÷ (固定資產毛額 + 長期投資 + 其他資產 + 營運資金)。

四、投資報酬分析

(一) 最近5年營業利益率及淨利率圖表

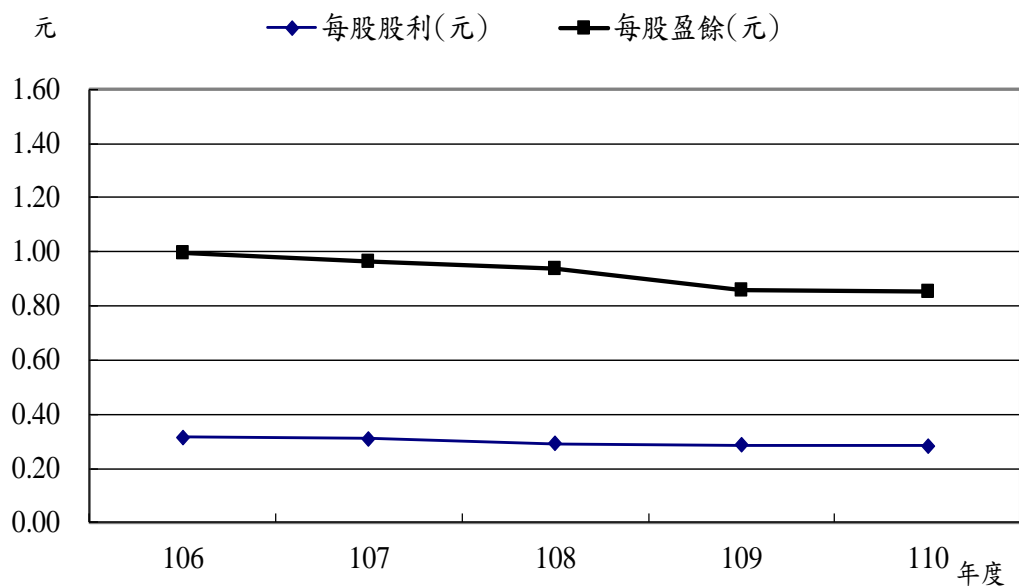


單位：新臺幣千元

項目 \ 年度	106	107	108	109	110
營業利益率(%)	36.88	37.43	38.47	33.52	34.40
營業利益	6,475,355	6,747,212	7,273,153	6,380,997	6,592,579
營業收入	17,558,615	18,026,278	18,904,937	19,038,069	19,166,014
淨利率(%)	36.96	34.76	32.27	29.22	29.64
本期淨利	6,489,537	6,266,623	6,100,486	5,563,118	5,679,871
營業收入	17,558,615	18,026,278	18,904,937	19,038,069	19,166,014

註：106至108年度為審定決算數，109年度為法定預算數。

(二)最近 5 年每股盈餘及每股股利圖表



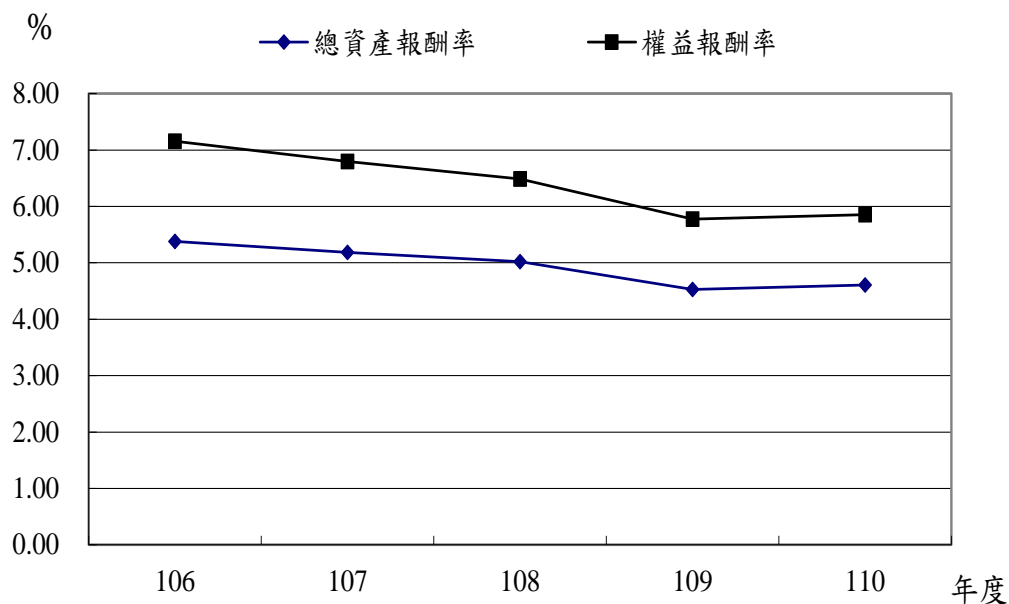
單位：新臺幣千元

項目 \ 年度	106	107	108	109	110
每股盈餘(元)	1.00	0.96	0.94	0.86	0.85
淨利-特別股股利(千元)	<u>6,489,537</u>	<u>6,266,623</u>	<u>6,100,486</u>	<u>5,563,118</u>	<u>5,679,871</u>
普通股流通在外股權(千股)	6,500,000	6,500,000	6,500,000	6,500,000	6,654,000
每股股利(元)	0.31	0.31	0.29	0.29	0.28

註：1.106至108年度為審定決算數，109年度為法定預算數。

2.每股盈餘係「損益預計表」中之本期淨利(淨損)，不含其他綜合損益。

(三)最近 5 年總資產報酬率及權益報酬率圖表



單位：新臺幣千元

項目 \ 年度	106	107	108	109	110
總資產報酬率(%)	5.38	5.18	5.02	4.53	4.61
本期淨利	6,489,537	6,266,623	6,100,486	5,563,118	5,679,871
平均資產總額	120,661,785	120,896,777	121,530,001	122,808,551	123,288,644
權益報酬率(%)	7.16	6.80	6.49	5.78	5.85
本期淨利	6,489,537	6,266,623	6,100,486	5,563,118	5,679,871
平均權益總額	90,689,826	92,182,597	94,033,709	96,289,161	97,053,534

註：106至108年度為審定決算數，109年度為法定預算數。

五、其他有關說明：

經營績效獎金：

(一) 本(110)年度預算部分：

1. 考核(成)獎金：係依「交通部所屬實施用人費率事業機構經營績效獎金實施要點」規定，按編制內員工每人 2 個月薪資總額核算，計編列 319,651 千元。
2. 績效獎金：本年度預算稅前淨利 7,099,839 千元，經衡酌經營狀況及用人費負擔情形等，在公營事業機構員工待遇授權訂定基本原則所定用人費用限額內，共編列 1.2 個月薪資總額之績效獎金，計 191,791 千元。
3. 本年度經營績效獎金係按預算稅前淨利編列，惟實際執行時，其中考核獎金仍視行政院核定考成情形核發；至績效獎金須依決算營業收入與淨利審定情形，以及主管機關核定政策因素影響情形，依獎金核發規定核算發給。

(二) 108 年度考核(成)及績效獎金核發情形：

1. 考核(成)獎金：108 年度尚未核發完畢，107 年度發放 2 個月薪給總額計 277,066 千元，其中核發 1.99 個月以下人數 764 人，計 54,885 千元；2 個月人數 1,502 人，計 222,181 千元。
2. 績效獎金：108 年度尚未核發完畢，107 年度發放情形如下：
 - (1) 本公司 107 年度稅前淨利 7,807,062 千元，較法定預算盈餘 6,962,268 千元，增加 844,794 千元，增加比率 12.13%，依「交通部所屬實施用人費率事業機構經營績效獎金實施要點」，107 年度可核發獎金月數為 2.4 個月。
 - (2) 本公司建構績效導向的營運模式及反應差異化之獎勵制度，按單位績效及員工工作績效評核結果，核予不同獎金月數。107 年度核發金額計 332,943 千元，其中核發 1.99 個月以下人數 275 人，計 15,164 千元；2.00~2.19 個月人數 115 人，計 14,445 千元；2.20~2.40 個月人數 1,867 人，計 303,334 千元。

本 頁 空 白

臺灣港務股份有限公司

損益預計表

中華民國 110 年度

單位：新臺幣千元

前年度決算數		科 目		本年度預算數		上年度預算數		比較增減	
金額	%	名 稱	編號	金額	%	金額	%	金額	%
18,904,937	100.00	營業收入	41	19,166,014	100.00	19,038,069	100.00	127,945	0.67
9,649,188	51.04	勞務收入	4102	9,440,886	49.26	9,877,539	51.88	-436,653	-4.42
1,707,989	9.03	港灣收入	410209	1,842,092	9.61	1,809,196	9.50	32,896	1.82
7,941,199	42.01	棧埠收入	410210	7,598,794	39.65	8,068,343	42.38	-469,549	-5.82
9,255,749	48.96	其他營業收入	4198	9,725,128	50.74	9,160,530	48.12	564,598	6.16
5,812,391	30.75	投資性不動產收入	419801	6,014,527	31.38	5,725,740	30.08	288,787	5.04
3,056,686	16.17	租賃收入	419802	3,298,527	17.21	3,042,467	15.98	256,060	8.42
336,797	1.78	代理收入	419803	384,974	2.01	328,988	1.73	55,986	17.02
49,875	0.26	什項營業收入	419898	27,100	0.14	63,335	0.33	-36,235	-57.21
9,061,274	47.93	營業成本	51	9,579,275	49.98	9,590,824	50.38	-11,549	-0.12
5,479,363	28.98	勞務成本	5102	5,889,683	30.73	5,929,137	31.14	-39,454	-0.67
1,481,983	7.84	維持費用	510206	1,740,217	9.08	1,789,070	9.40	-48,853	-2.73
1,707,721	9.03	港灣費用	510208	1,663,837	8.68	1,684,958	8.85	-21,121	-1.25
2,289,659	12.11	棧埠費用	510209	2,485,629	12.97	2,455,109	12.90	30,520	1.24
3,581,911	18.95	其他營業成本	5198	3,689,592	19.25	3,661,687	19.23	27,905	0.76
1,697,614	8.98	投資性不動產費用	519801	1,730,876	9.03	1,759,387	9.24	-28,511	-1.62
1,798,328	9.51	租賃成本	519802	1,900,284	9.91	1,822,966	9.58	77,318	4.24
65,193	0.34	代理費用	519803	50,068	0.26	46,591	0.24	3,477	7.46
20,776	0.11	什項營業成本	519898	8,364	0.04	32,743	0.17	-24,379	-74.46
9,843,663	52.07	營業毛利(毛損)	61	9,586,739	50.02	9,447,245	49.62	139,494	1.48
2,570,510	13.60	營業費用	52	2,994,160	15.62	3,066,248	16.11	-72,088	-2.35
1,424,520	7.54	業務費用	5202	1,656,292	8.64	1,740,549	9.14	-84,257	-4.84
1,424,520	7.54	業務費用	520201	1,656,292	8.64	1,740,549	9.14	-84,257	-4.84
1,114,334	5.89	管理費用	5203	1,296,045	6.76	1,274,645	6.70	21,400	1.68
1,114,334	5.89	管理費用	520301	1,296,045	6.76	1,274,645	6.70	21,400	1.68
31,656	0.17	其他營業費用	5298	41,823	0.22	51,054	0.27	-9,231	-18.08
17,773	0.09	研究發展費用	529801	23,590	0.12	22,740	0.12	850	3.74
13,884	0.07	員工訓練費用	529802	18,233	0.10	28,314	0.15	-10,081	-35.60
7,273,153	38.47	營業利益(損失)	62	6,592,579	34.40	6,380,997	33.52	211,582	3.32

臺灣港務股份有限公司

損益預計表

中華民國 110 年度

單位：新臺幣千元

前年度決算數		科 目		本年度預算數		上年度預算數		比較增減	
金額	%	名 稱	編號	金額	%	金額	%	金額	%
1,619,145	8.56	營業外收入	49	918,807	4.79	1,026,745	5.39	-107,938	-10.51
400,480	2.12	採用權益法認列之子公司、關聯企業及合資利益之份額	4905	393,520	2.05	378,970	1.99	14,550	3.84
400,480	2.12	採用權益法認列之子公司、關聯企業及合資利益之份額	490501	393,520	2.05	378,970	1.99	14,550	3.84
1,218,665	6.45	其他營業外收入	4998	525,287	2.74	647,775	3.40	-122,488	-18.91
489,395	2.59	利息收入	499804	367,813	1.92	494,730	2.60	-126,917	-25.65
918		股利收入	499805	4,050	0.02	3,000	0.02	1,050	35.00
		處分投資利益	499821	20,000	0.10	27,285	0.14	-7,285	-26.70
		外幣兌換利益	499822	25,230	0.13	24,000	0.13	1,230	5.13
23,795	0.13	處分不動產、廠房及設備利益	499826						
704,557	3.73	什項收入	499898	108,194	0.56	98,760	0.52	9,434	9.55
1,315,154	6.96	營業外費用	59	411,547	2.15	453,845	2.38	-42,298	-9.32
1,315,154	6.96	其他營業外費用	5998	411,547	2.15	453,845	2.38	-42,298	-9.32
616		處分投資損失	599821						
35,115	0.19	外幣兌換損失	599822						
201,244	1.06	透過損益按公允價值衡量之金融資產損失	599823						
205,567	1.09	資產報廢損失	599835	287,248	1.50	333,079	1.75	-45,831	-13.76
741,298	3.92	災害損失	599836	4,750	0.02	5,000	0.03	-250	-5.00
131,314	0.69	什項費用	599898	119,549	0.62	115,766	0.61	3,783	3.27
303,992	1.61	營業外利益(損失)	63	507,260	2.65	572,900	3.01	-65,640	-11.46
7,577,145	40.08	稅前淨利(淨損)	64	7,099,839	37.04	6,953,897	36.53	145,942	2.10
1,476,658	7.81	所得稅費用(利益)	65	1,419,968	7.41	1,390,779	7.31	29,189	2.10
1,476,658	7.81	所得稅費用(利益)	6501	1,419,968	7.41	1,390,779	7.31	29,189	2.10
1,476,658	7.81	所得稅費用(利益)	650101	1,419,968	7.41	1,390,779	7.31	29,189	2.10
6,100,486	32.27	繼續營業單位本期淨利(淨損)	66	5,679,871	29.64	5,563,118	29.22	116,753	2.10
6,100,486	32.27	本期淨利(淨損)	68	5,679,871	29.64	5,563,118	29.22	116,753	2.10

註：1.前年度決算數為審定決算數；上年度預算數為法定預算數。

2.百分比及前年度決算數細數之和與總數或略有出入，係四捨五入關係。以下各表同。

臺灣港務股份有限公司

損益預計表說明

中華民國 110 年度

一、損益說明：

勞務收入	參見第 35 頁勞務收入明細表。
其他營業收入	參見第 36 頁其他營業收入明細表。
維持費用	參見第 40 頁勞務成本-維持費用明細表。
港灣費用	參見第 43 頁勞務成本-港灣費用明細表。
棧埠費用	參見第 46 頁勞務成本-棧埠費用明細表。
投資性不動產費用	參見第 49 頁其他營業成本-投資性不動產費用明細表。
租賃成本	參見第 51 頁其他營業成本-租賃成本明細表。
代理費用	參見第 53 頁其他營業成本-代理費用明細表。
什項營業成本	參見第 55 頁其他營業成本-什項營業成本明細表。
業務費用	參見第 57 頁業務費用明細表。
管理費用	參見第 61 頁管理費用明細表。
研究發展費用	參見第 64 頁其他營業費用-研究發展費用明細表。
員工訓練費用	參見第 66 頁其他營業費用-員工訓練費用明細表。
營業外收入	參見第 38 頁營業外收入明細表。
營業外費用	參見第 68 頁營業外費用明細表。

二、其他綜合損益說明：

前年度決算數	科目	本年度預算數	上年度預算數
-684,080	不重分類至損益之項目		
-504,789	確定福利計畫之再衡量數		
-280,249	透過其他綜合損益按公允價值衡量之權益工具投資損益		
100,958	相關所得稅		
-3,719	後續可能重分類至損益之項目		
-4,648	國外營運機構財務報表換算之兌換差額		
929	相關所得稅		
-687,799	其他綜合損益稅後淨額		

註：上開可能重分類至損益項目，係指於符合特定條件時，後續將重分類至損益者。

臺灣港務股份有限公司

盈虧撥補預計表

中華民國 110 年度

單位：新臺幣千元

項 目		預 算 數	說 明
名 稱	編 號		
盈餘之部	81	5,679,871	本期淨利5,679,871千元，以10%提法定盈餘公積567,987千元後，餘額5,111,884千元按下列分配：
本期淨利	8101	5,679,871	
分配之部	82	5,679,871	1.分配港口所在地之直轄市、縣（市）政府18%，計920,139千元。 2.分配航港建設基金30%，計1,533,565千元。 3.提列特別盈餘公積766,783千元。 4.分配股息紅利1,891,397千元。
中央政府所得者	8201	1,891,397	
股（官）息紅利	820101	1,891,397	
其他所得者	8206	2,453,704	
提撥地方政府	820601	920,139	
其他依法分配數	820602	1,533,565	
留存事業機關者	8207	1,334,770	
法定公積	820703	567,987	
特別公積	820704	766,783	

臺灣港務股份有限公司

現金流量預計表

中華民國 110 年度

單位：新臺幣千元

項	目	預算數	說	明
名稱	編號			
營業活動之現金流量	90			
繼續營業單位稅前淨利(淨損)	9001	7,099,839		
稅前淨利(淨損)	9003	7,099,839		
利息股利之調整	9004	-371,738	利息收入-367,813千元、股利收入-4,050千元、利息費用125千元。	
未計利息股利之稅前淨利(淨損)	9005	6,728,101		
調整項目	9006	2,853,993	1.提列備抵呆帳17,152千元。 2.提列員工福利負債準備7,392千元。 3.折舊3,458,364千元。 4.攤銷101,762千元。 5.沖轉遞延負債-580,464千元。 6.處理資產損失287,248千元。 7.員工福利負債準備轉入退休金專戶-7,392千元。 8.其他-430,069千元。	
未計利息股利之現金流入(流出)	9007	9,582,094		
收取股利	9009	4,050		
退還(支付)所得稅	9012	-1,393,786	109年度應付營所稅698,396千元及110年度暫繳695,390千元。	
營業活動之淨現金流入(流出)	91	8,192,358		
投資活動之現金流量	92			
流動金融資產淨減(淨增)	9201	1,450,414	金融資產到期1,450,414千元。	
減少基金及長期應收款	9204	71,173	長期應收分期帳款收現71,173千元。	
減少不動產、廠房及設備	9205	792,766	變賣不動產、廠房及設備。	
無形資產及其他資產淨減(淨增)	9209	-102,376	增購電腦軟體。	
收取利息	9210	367,813		
收取股利	9211	252,005	港勤公司246,526千元，土開公司5,479千元	
增加投資	9213	-1,450,414	增加金融資產-非流動1,450,414千元。	
增加不動產、廠房及設備	9216	-3,024,268	詳購建固定資產建設改良擴充明細表。	
增加投資性不動產	9218	-30,000	詳購建固定資產建設改良擴充明細表。	
投資活動之淨現金流入(流出)	93	-1,672,887		

臺灣港務股份有限公司

現金流量預計表

中華民國 110 年度

單位：新臺幣千元

項 名 稱	目 編 號	預算數	說 明
籌資活動之現金流量	94		
發放現金股利	9414	-1,891,397	110年度股（官）息紅利1,891,397千元。
其他籌資活動之現金流出	9415	-2,407,315	償付租賃負債4,048千元、撥付109年度地方政府901,225千元及航港建設基金1,502,042千元。
籌資活動之淨現金流入(流出)	95	-4,298,712	
現金及約當現金之淨增(淨減)	97	2,220,759	
期初現金及約當現金	98	5,326,765	
期末現金及約當現金	99	7,547,524	
不影響現金及約當現金之投資及籌資活動：			
投資活動			
增加流動金融資產		1,900,000	一年內到期之「按攤銷後成本衡量之金融資產」。
減少非流動金融資產		-1,900,000	

臺灣港務股份有限公司

勞務收入明細表

中華民國 110 年度

單位：新臺幣千元

科目及營運項目		單位	數量	單價(元)	金額
名稱	編號				
港灣收入					1,842,092
一般碼頭停泊收入	41020910	艘 時	3,530,551	147.88	522,112
郵輪停泊收入	41020911	艘 時	5,748	3,361.34	19,321
貨櫃輪碼頭停泊收入	41020920	艘 時	221,701	2,044.50	453,267
供水收入	41020930	收費 噸	532,060	25.19	13,401
垃圾清理收入	41020940	艘 日	205,457	253.45	52,073
曳船收入	41020950	小 時	21,706	15,196.17	329,848
繫纜收入	41020960	次	3,528	668.37	2,358
浮筒收入	41020970	艘 時	92,000	86.96	8,000
港灣管理費收入	41020981				242,534
開導艇收入	41020990				18,000
服務收入	41020991				181,178
棧埠收入					7,598,794
裝卸收入	4102101				4,766,991
一般貨物裝卸收入	41021011	計費 噸	186,900,000	20.11	3,759,283
裝卸機械設備收入	41021012	小 時	9	8,777.78	79
碼頭通過費收入	41021013	計費 噸	121,267,300	7.89	956,265
其他裝卸收入	41021014				5,904
設備使用費收入	41021015	次	17,070	1,456.94	24,870
地磅使用費收入	41021016	噸	7,100,000	2.90	20,590
貨櫃業務收入	4102102				2,115,212
貨櫃裝卸管理費收入	41021020	TEU	14,687,222	100.52	1,476,432
貨櫃裝卸作業費收入	41021021	TEU	637,778	476.31	303,783
貨櫃機械使用費收入	41021022	TEU	1,411,062	153.81	217,033
貨櫃碼頭通過費收入	41021023	TEU	579,228	161.62	93,617
貨櫃場租收入	41021024	櫃 日	313,860	29.35	9,213
貨櫃過磅費收入	41021025	TEU	21,000	26.00	546
貨櫃碼頭設備使用費收入	41021026	櫃 日	27,003	493.76	13,333
貨櫃場地堆存收入	41021027	櫃 日	3,900	105.13	410
貨櫃裝拆櫃作業費收入	41021028	TEU	12,259	68.93	845
倉儲收入	4102103				462,181
倉儲管理費收入	41021030	延日 噸	94,499,850	4.43	419,061
倉儲租金收入	41021031	延日 噸	7,000,150	3.88	27,136
場地堆存收入	41021032	延日 噸	5,367,667	2.95	15,854
貨櫃集散站倉儲租金收入	41021035	噸 日	7,200	18.06	130
旅客服務收入	4102104				254,410
旅客服務費收入	41021041	人數	610,000	408.82	249,380
旅客服務機械使用費收入	41021042	小時	2,140	2,350.47	5,030
合 計					9,440,886

臺灣港務股份有限公司
其他營業收入明細表

中華民國 110 年度

單位：新臺幣千元

科 目		新 臺 幣 部 分	外 幣 部 分				合 計
名 稱	編 號		幣 名	原幣金額	折 合 率	折合新臺幣	
投資性不動產收入	419801	6,014,527					6,014,527
投資性不動產收入	41980110	6,014,527					6,014,527
租賃收入	419802	3,298,527					3,298,527
土地租金收入	41980210	2,787,591					2,787,591
設施租金收入	41980220	510,936					510,936
代理收入	419803	384,974					384,974
代辦業務收入	41980310	54,831					54,831
代辦手續費收入	41980320	330,143					330,143
什項營業收入	419898	27,100					27,100
什項收入	41989820	21,500					21,500
自營商品	41989830	5,600					5,600
合 計		9,725,128					9,725,128

臺灣港務股份有限公司
其他營業收入說明

中華民國 110 年度

科 目	說 明
一、投資性不動產收入	碼頭及倉庫等租金收入，編列6,014,527千元。
二、租賃收入	土地使用費收入、機電設施等租金收入，編列3,298,527千元。
三、代理收入	代辦倉儲區土方管理費、疏浚及工程等業務收入，編列384,974千元。
四、什項營業收入	停車場及自營商店等收入，編列27,100千元。

臺灣港務股份有限公司
營業外收入明細表

中華民國 110 年度

單位：新臺幣千元

科 目		新 臺 幣	外 幣 部 分				合 計	說 明
			部 分	幣 名	原幣金額	折 合 率		
名 稱	編 號							
採用權益法認列之子公司、關聯企業及合資利益之份額	4905	393,520					393,520	
採用權益法認列之子公司、關聯企業及合資利益之份額	490501	393,520					393,520	
其他營業外收入	4998	525,287					525,287	
利息收入	499804	367,813					367,813	
股利收入	499805	4,050					4,050	
處分投資利益	499821	20,000					20,000	
外幣兌換利益	499822	25,230					25,230	
什項收入	499898	108,194					108,194	
合 計		918,807					918,807	

臺灣港務股份有限公司

營業外收入說明

中華民國 110 年度

科 目	說 明
一、採用權益法認列之子公司、關聯企業及合資利益之份額	轉投資臺灣港務港勤公司、臺灣港務國際物流公司、高雄港區土地開發公司、臺印貨櫃倉儲物流公司、臺灣風能訓練公司及台源國際控股公司按權益法認列之投資利益，編列393,520千元。
二、利息收入	存款及債券等利息收入，編列367,813千元。
三、股利收入	股利收入，編列4,050千元。
四、處分投資利益	處分金融資產等收入，編列20,000千元。
五、外幣兌換利益	外幣兌換利益，編列25,230千元。
六、什項收入	廢料變賣、圖說工本費、工程招標文件費及逾期違約金等收入，編列108,194千元。

臺灣港務股份有限公司

勞務成本－維持費用明細表

中華民國 110 年度

單位：新臺幣千元

前年度 決算數	上年度 預算數	科 目		本 年 度 預 算 數		
		名 稱	編 號	合 計	固 定	變 動
698,362	810,555	用人費用	5102061	779,923	721,941	57,982
443,830	531,107	正式員額薪資	51020611	523,104	523,104	
35,718	33,648	超時工作報酬	51020613	35,344	29,672	5,672
1,993	1,891	津貼	51020614	2,966	2,966	
168,138	141,630	獎金	51020615	139,494	87,184	52,310
15,029	52,936	退休及卹償金	51020616	30,296	30,296	
33,654	49,343	福利費	51020618	48,719	48,719	
383,279	417,775	服務費用	5102062	420,094	48,990	371,104
24,950	25,654	水電費	51020621	25,583		25,583
763	979	郵電費	51020622	915		915
4,905	4,471	旅運費	51020623	4,355		4,355
104	191	印刷裝訂與廣告費	51020624	292		292
278,417	292,647	修理保養與保固費	51020625	285,278		285,278
2,299	4,810	保險費	51020626	4,268	4,268	
39,834	46,193	棧儲、包裝、代理及加工費	51020627	54,681		54,681
32,006	42,830	專業服務費	51020628	44,722	44,722	
12,945	20,478	材料及用品費	5102063	17,509	2,750	14,759
10,613	17,560	使用材料費	51020631	14,759		14,759
2,332	2,918	用品消耗	51020632	2,750	2,750	
440	1,140	租金與利息	5102064	1,119	1,119	
394	940	交通及運輸設備租金	51020644	867	867	
47	200	什項設備租金	51020645	252	252	
386,735	538,292	折舊及攤銷	5102065	521,022	521,022	
181,176	202,887	土地改良物折舊	51020651	208,387	208,387	
17,907	35,290	房屋折舊	51020652	25,460	25,460	
61,830	97,577	機械及設備折舊	51020653	82,534	82,534	
85,128	83,341	交通及運輸設備折舊	51020654	100,520	100,520	
1,751	1,836	什項設備折舊	51020655	2,359	2,359	
38,943	117,361	攤銷	51020658	101,762	101,762	
	50	損失與賠償給付	5102068	50		50
	50	賠償給付	51020682	50		50
222	780	其他	5102069	500	500	
222	780	其他費用	51020691	500	500	
1,481,983	1,789,070	合 計		1,740,217	1,296,322	443,895

臺灣港務股份有限公司

勞務成本 — 維持費用說明

中華民國 110 年度

- 1.正式員額薪資－按預算員額及本年度用人費待遇標準，並依「公營事業機構員工待遇授權訂定基本原則」及有關規定標準，編列 523,104 千元。
- 2.超時工作報酬－共編列 35,344 千元，包含超時加班費 5,672 千元及不休假加班費 29,672 千元。
- 3.津貼－共編列 2,966 千元，包含僻地津貼 2,566 千元及潛水人員之水下工作津貼 400 千元。
- 4.獎金－共編列 139,494 千元
 - (1)績效獎金－按規定依薪資總額 1.2 個月標準計算，編列 52,310 千元。
 - (2)考核獎金－按規定依薪資總額 2 個月標準計算，編列 87,184 千元。
- 5.退休及卹償金－依照勞動基準法及國際會計準則第 19 號公報「員工福利」之規定，編列退休金 29,942 千元及卹償金 354 千元。
- 6.福利費－分擔員工參加公保、勞保及全民健保等保險費，編列 48,719 千元。
- 7.水電費－動力費、工作場所電費及水費等，依業務需要編列 25,583 千元。
- 8.郵電費－郵費及電話費等，依業務需要編列 915 千元。
- 9.旅運費－依現行差旅費標準及業務需要編列國內旅費 4,355 千元。
- 10.印刷裝訂與廣告費－印刷工程設計用表單及曬圖文件等，編列 292 千元。
- 11.修理保養與保固費－共編列 285,278 千元
 - (1)土地改良物維護費－碼頭、橋梁、船席淤積、道路及排水溝等維護疏浚，依業務需要編列 121,307 千元。
 - (2)一般房屋修護費－辦公廳舍、工作場所、信號臺及管制出入口登記站等修護費，編列 12,698 千元。
 - (3)機械及設備修護費－測量儀器、旅客船橋、水電、配電電氣及岸電等機械設備維護，編列 34,808 千元。
 - (4)交通及運輸設備修護費－浮筒、護舷、碰墊、照明設備、監視系統、電力線路、交通監控系統設備、交通船及公務車輛等維護，編列 114,698 千元。
 - (5)什項設備修護費－飲水機、冷氣機、事務機、消防設備及其他什項設備等維護，編列 1,767 千元。
- 12.保險費－共編列 4,268 千元，包含一般房屋保險費 5 千元、機械及設備保險費 200 千元、交通及運輸設備保險費 3,434 千元及責任保險費 629 千元。
- 13.棧儲、包裝、代理及加工費－委外水下檢查、港區廢棄物清運綠美化養護、各項機電設備維護、過港隧道及辦公處所清潔等外包費，編列 54,681 千元。
- 14.專業服務費－共編列 44,722 千元
 - (1)工程及管理諮詢服務費－順應全球綠色航運發展，持續配合環保署相關環保政策及法規執行各環境監測，完善港區污染防治作業，並建立符合國際標準之職業安全衛生管理系統，以維持港埠設施

臺灣港務股份有限公司

勞務成本 — 維持費用說明

中華民國 110 年度

良善及作業環境安全，爰辦理「臺灣港群環境監測」、「高雄港碼頭土壤及地下水品質調查工作」、「臺灣職業安全衛生管理系統(TOSHMS)暨職業安全衛生管理系統國際標準(ISO 45001)系統維運」、「國際商港碼頭及基礎相關設施檢測計畫」等，編列 36,000 千元。

(2)委託檢驗試驗費－環境監測、土壤及水質檢驗、消防及高壓設施檢測等，編列 4,070 千元。

(3)保警及保全費用－各港區辦公大樓及港區巡查等保全費，編列 4,652 千元。

15.使用材料費－共編列 14,759 千元

(1)物料－設備修護物料及勞安器材等編列 2,651 千元。

(2)燃料－浚港船、工程車、卡車、堆高機、發電機及重機械用油等，編列 10,379 千元。

(3)油脂－浚港船用油脂等，編列 1,000 千元。

(4)設備零件－工房機具設備、船橋、測量儀器等零件費，編列 729 千元。

16.用品消耗－辦公文具用品、報章雜誌、清潔用品、港區植栽及辦公室綠美化等，依業務需要編列 2,750 千元。

17.交通及運輸設備租金－依業務需要編列海上測量租用船艇等費用 420 千元及車租 447 千元。

18.什項設備租金－電動機車電池及影印機租賃費用依業務需要編列 252 千元。

19.折舊－詳資產折舊明細表。

20.攤銷－電腦軟體攤銷編列 101,762 千元。

臺灣港務股份有限公司

勞務成本－港灣費用明細表

中華民國 110 年度

單位：新臺幣千元

前年度 決算數	上年度 預算數	科 目		本 年 度 預 算 數		
		名 稱	編 號	合 計	固 定	變 動
545,981	542,665	用人費用	5102081	509,199	462,137	47,062
329,310	350,032	正式員額薪資	51020811	335,419	335,419	
34,709	32,967	超時工作報酬	51020813	32,545	19,026	13,519
150	144	津貼	51020814	227	227	
120,334	93,342	獎金	51020815	89,446	55,903	33,543
36,348	33,579	退休及卹償金	51020816	19,848	19,848	
25,129	32,601	福利費	51020818	31,714	31,714	
423,170	421,165	服務費用	5102082	407,053	6,025	401,028
18,905	22,727	水電費	51020821	22,494		22,494
402	560	郵電費	51020822	562		562
1,526	1,568	旅運費	51020823	1,521		1,521
256	300	印刷裝訂與廣告費	51020824	300		300
64,821	70,463	修理保養與保固費	51020825	58,224		58,224
851	3,377	保險費	51020826	3,026	3,026	
316,774	300,047	棧儲、包裝、代理及加工費	51020827	299,506		299,506
19,634	22,123	專業服務費	51020828	21,420	2,999	18,421
7,780	8,466	材料及用品費	5102083	6,926	2,061	4,865
6,111	5,736	使用材料費	51020831	4,865		4,865
1,669	2,730	用品消耗	51020832	2,061	2,061	
		租金與利息	5102084	460	460	
		什項設備租金	51020845	460	460	
729,998	709,797	折舊及攤銷	5102085	737,384	737,384	
676,999	616,052	土地改良物折舊	51020851	675,890	675,890	
1,602	10,959	房屋折舊	51020852	2,617	2,617	
18,075	36,465	機械及設備折舊	51020853	20,701	20,701	
30,442	40,437	交通及運輸設備折舊	51020854	34,273	34,273	
1,221	4,132	什項設備折舊	51020855	2,240	2,240	
1,660	1,752	使用權資產及租賃權益改良折舊	51020856	1,663	1,663	
	700	損失與賠償給付	5102088	700		700
	700	賠償給付	51020882	700		700
792	2,165	其他	5102089	2,115		2,115
792	2,165	其他費用	51020891	2,115		2,115
1,707,721	1,684,958	合 計		1,663,837	1,208,067	455,770

臺灣港務股份有限公司

勞務成本 — 港灣費用說明

中華民國 110 年度

- 1.正式員額薪資－按預算員額及本年度用人費待遇標準，並依「公營事業機構員工待遇授權訂定基本原則」及有關規定標準，編列 335,419 千元。
- 2.超時工作報酬－共編列 32,545 千元，包含超時加班費 13,519 千元及不休假加班費 19,026 千元。
- 3.津貼－僻地津貼編列 227 千元。
- 4.獎金－共編列 89,446 千元
 - (1)績效獎金－按規定依薪資總額 1.2 個月標準計算，編列 33,543 千元。
 - (2)考核獎金－按規定依薪資總額 2 個月標準計算，編列 55,903 千元。
- 5.退休及卹償金－依照勞動基準法及國際會計準則第 19 號公報「員工福利」之規定，編列退休金 19,618 千元及卹償金 230 千元。
- 6.福利費－分擔員工參加公保、勞保及全民健保等保險費，編列 31,714 千元。
- 7.水電費－工作場所電費及水費等，依業務需要編列 22,494 千元。
- 8.郵電費－郵費及電話費等，依業務需要編列 562 千元。
- 9.旅運費－依現行差旅費標準及業務需要編列國內旅費 1,521 千元。
- 10.印刷裝訂與廣告費－印刷各項港灣表報等，編列 300 千元。
- 11.修理保養與保固費－共編列 58,224 千元
 - (1)土地改良物維護費－碼頭加水孔溝蓋及港灣安全設施等維護，依業務需要編列 1,820 千元。
 - (2)一般房屋修護費－船舶交通管制塔臺及港區碼頭辦公室等修繕維護，編列 1,943 千元。
 - (3)機械及設備修護費－AIS 設備、VTC 塔台設備、碼頭加水設施、空調系統及發電機等維護，編列 3,505 千元。
 - (4)交通及運輸設備修護費－波流儀、導航標識、VTMS 設備、交通船及監控系統等修護，編列 41,712 千元。
 - (5)什項設備修護費－消防、環保、污水設備、影印機及其他什項設備等維護，編列 9,244 千元。
- 12.保險費－共編列 3,026 千元，包含機械及設備保險費 100 千元、交通及運輸設備保險費 1,866 千元及責任保險費 1,060 千元。
- 13.棧儲、包裝、代理及加工費－共編列 299,506 千元
 - (1)公證費－港區意外事故公證費，編列 100 千元。
 - (2)代理費－港勤船員支援等費用，編列 20,051 千元。
 - (3)外包費－港區環境清潔、帶解纜、清潔船、加水等勞務及臺中港拖船委外等外包費，編列 279,355 千元。
- 14.專業服務費－共編列 21,420 千元
 - (1)技術合作費及權利金－支付航港局航港建設基金權利金，編列 18,421 千元。

臺灣港務股份有限公司

勞務成本 — 港灣費用說明

中華民國 110 年度

(2)委託檢驗試驗費－港區意外事故處理費、消防及水質檢測費等，編列 671 千元。

(3)保警及保全費用－VTC 塔台及監控中心等委外保全費，編列 2,328 千元。

15.使用材料費－共編列 4,865 千元

(1)物料－RFID(無線射頻辨識系統)專用色帶、VTMS 物料、尼龍索、導航標誌及船舶保養用料等，編列 2,764 千元。

(2)燃料－交通船及信號臺發電機等用油，編列 1,643 千元。

(3)油脂－船舶及 VTC 設備用油脂等編列 200 千元。

(4)設備零件－依業務需要編列 258 千元。

16.用品消耗－辦公文具用品、報章雜誌、港區植栽養護等，編列 2,061 千元。

17.什項設備租金－影印機租賃費用依業務需要編列 460 千元。

18.折舊－詳資產折舊明細表。

19.賠償給付－意外事件賠償，編列 700 千元。

20.其他費用－船舶與港口設施保全演習費用、港區災害演習等，編列 2,115 千元。

臺灣港務股份有限公司

勞務成本－棧埠費用明細表

中華民國 110 年度

單位：新臺幣千元

前年度 決算數	上年度 預算數	科 目		本 年 度 預 算 數		
		名 稱	編 號	合 計	固 定	變 動
499,038	503,537	用人費用	5102091	471,975	432,418	39,557
313,812	325,109	正式員額薪資	51020911	314,116	314,116	
26,235	26,641	超時工作報酬	51020913	25,963	17,818	8,145
38	15	津貼	51020914	76	76	
102,060	86,695	獎金	51020915	83,765	52,353	31,412
34,413	34,709	退休及卹償金	51020916	18,780	18,780	
22,481	30,368	福利費	51020918	29,275	29,275	
859,283	899,065	服務費用	5102092	1,009,638	43,800	965,838
67,136	73,722	水電費	51020921	63,912		63,912
732	893	郵電費	51020922	1,059		1,059
1,797	1,912	旅運費	51020923	2,097		2,097
711	736	印刷裝訂與廣告費	51020924	719		719
111,464	132,505	修理保養與保固費	51020925	231,425		231,425
15,505	41,087	保險費	51020926	36,027	36,027	
574,855	558,643	棧儲、包裝、代理及加工費	51020927	590,638		590,638
87,083	89,567	專業服務費	51020928	83,761	7,773	75,988
20,869	24,429	材料及用品費	5102093	16,299	4,768	11,531
16,344	18,532	使用材料費	51020931	11,531		11,531
4,525	5,897	用品消耗	51020932	4,768	4,768	
315,779	371,529	租金與利息	5102094	340,520	331,654	8,866
306,353	345,475	地租及水租	51020941	324,378	324,378	
721	2,300	機器租金	51020943	2,000	2,000	
4,613	12,586	交通及運輸設備租金	51020944	8,866		8,866
4,093	11,168	什項設備租金	51020945	5,276	5,276	
594,676	647,331	折舊及攤銷	5102095	646,979	646,979	
129,982	190,746	土地改良物折舊	51020951	144,745	144,745	
87,710	90,603	房屋折舊	51020952	92,992	92,992	
337,440	310,445	機械及設備折舊	51020953	361,972	361,972	
30,558	46,816	交通及運輸設備折舊	51020954	37,600	37,600	
8,985	8,721	什項設備折舊	51020955	9,670	9,670	
	9,200	損失與賠償給付	5102098	200		200
	9,200	賠償給付	51020982	200		200
14	18	其他	5102099	18		18
14	18	其他費用	51020991	18		18
2,289,659	2,455,109	合 計		2,485,629	1,459,619	1,026,010

臺灣港務股份有限公司

勞務成本—棧埠費用說明

中華民國 110 年度

- 1.正式員額薪資—按預算員額及本年度用人費待遇標準，並依「公營事業機構員工待遇授權訂定基本原則」及有關規定標準，編列 314,116 千元。
- 2.超時工作報酬—共編列 25,963 千元，包含超時加班費 8,145 千元及不休假加班費 17,818 千元。
- 3.津貼—僻地津貼編列 76 千元。
- 4.獎金—共編列 83,765 千元
 - (1)績效獎金—按規定依薪資總額 1.2 個月標準計算，編列 31,412 千元。
 - (2)考核獎金—按規定依薪資總額 2 個月標準計算，編列 52,353 千元。
- 5.退休及卹償金—依照勞動基準法及國際會計準則第 19 號公報「員工福利」之規定，編列退休金 18,570 千元及卹償金 210 千元。
- 6.福利費—分擔員工參加公保、勞保及全民健保等保險費，編列 29,275 千元。
- 7.水電費—動力費、工作場所電費及水費等，依業務需要編列 63,912 千元。
- 8.郵電費—郵費及電話費等，依業務需要編列 1,059 千元。
- 9.旅運費—依現行差旅費標準及業務需要編列國內旅費 1,997 千元及貨物運費 100 千元。
- 10.印刷裝訂與廣告費—印刷各單位所需業務表單，編列 719 千元。
- 11.修理保養與保固費—共編列 231,425 千元
 - (1)土地改良物維護費—貨櫃場地及露置場等維護，編列 10,220 千元。
 - (2)一般房屋修護費—通棧倉庫、候工室、港區公廁及旅客服務中心等維護，編列 24,175 千元。
 - (3)機械及設備修護費—各類裝卸機具、櫃場電氣設備、污水處理設備、旅客服務中心電梯、旅客橋等維修費及基隆港東櫃西遷橋式機移機費等，編列 172,205 千元。
 - (4)交通及運輸設備修護費—碼頭及作業場地照明設備、監視設備、清潔船及各特種車輛等維修費，編列 16,356 千元。
 - (5)什項設備修護費—消防安全設備、地磅、影印機及飲水機等設備維護費，編列 8,469 千元。
- 12.保險費—共編列 36,027 千元，包含一般房屋保險費 17,417 千元、機械及設備保險費 15,950 千元、交通及運輸設備保險費 680 千元、港區公共意外責任保險費 1,980 千元。
- 13.棧儲、包裝、代理及加工費—共編列 590,638 千元，包含基隆港自營貨櫃、客運及地磅等外包 76,724 千元、高雄港自營貨櫃、卸煤設備、空氣品質監測站操作及污水處理廠等外包 334,684 千元、臺中港郵輪旅客橋及通關旅客服務等外包 2,400 千元，及各港港區水陸域、辦公處所清潔及綠美化等外包 176,830 千元。

臺灣港務股份有限公司

勞務成本—棧埠費用說明

中華民國 110 年度

14.專業服務費—共編列 83,761 千元

- (1)技術合作費及權利金—支付航港局航港建設基金權利金，編列 75,988 千元。
- (2)委託檢驗試驗費—綠色港口認證、水質、噪音及空氣品質等監測，編列 4,233 千元。
- (3)保警及保全費用—旅客中心及南星自由貿易港區等保全費用，編列 3,540 千元。

15.使用材料費—共編列 11,531 千元

- (1)物料—貨櫃中心輪型機具之輪胎、港區油污染除油劑、攔油索及勞安用品等，編列 5,165 千元。
- (2)燃料—橋式機、跨載機、堆積機、堆高機及公務車輛等用油，編列 3,398 千元。
- (3)油脂—貨櫃起重機、吊運機及作業機具等潤滑油，編列 1,060 千元。
- (4)設備零件—環保機具設備、污染防治設備零配件及旅客服務中心設備等，編列 1,908 千元。

16.用品消耗—辦公文具用品、報章雜誌及農業與園藝用品等，編列 4,768 千元。

17.地租及水租—共編列 324,378 千元

- (1)一般土地租金—支付航港局航港建設基金土地租金，按土地公告地價 2%編列 320,217 千元。
- (2)土地改良物租金—支付航港局航港建設基金土地改良物租金，按財產帳面價值 10%編列 4,161 千元。

18.機器租金—X 光機、金屬探測門等租金編列 2,000 千元。

19.交通及運輸設備租金—郵輪旅客接駁車租等，編列 8,866 千元。

20.什項設備租金—郵輪到港通關租用帳篷、舷梯及影印機租賃費用等，編列 5,276 千元。

21.折舊—詳資產折舊明細表。

22.賠償給付—裝卸搬運作業等發生意外，人員受傷或貨物損害之保險賠償自負額，編列 200 千元。

23.其他費用—工安訓練宣導等，編列 18 千元。

臺灣港務股份有限公司

其他營業成本－投資性不動產費用明細表

中華民國 110 年度

單位：新臺幣千元

前年度 決算數	上年度 預算數	科 目		本 年 度 預 算 數		
		名 稱	編 號	合 計	固 定	變 動
88,180	91,258	服務費用	5198012	87,128		87,128
30,718	34,000	修理保養與保固費	51980125	26,983		26,983
57,462	57,258	專業服務費	51980128	60,145		60,145
229,781	274,045	租金與利息	5198014	235,918		235,918
229,781	274,045	利息	51980146	235,918		235,918
1,253,092	1,279,316	折舊及攤銷	5198015	1,260,766	1,260,766	
1,253,092	1,279,316	其他折舊性資產折舊	51980157	1,260,766	1,260,766	
126,561	114,768	稅捐與規費	5198016	147,064	147,064	
34	5,060	土地稅	51980162	4,295	4,295	
126,527	109,708	房屋稅	51980164	142,769	142,769	
1,697,614	1,759,387	合 計		1,730,876	1,407,830	323,046

臺灣港務股份有限公司

其他營業成本－投資性不動產費用說明

中華民國 110 年度

1. 修理保養與保固費－出租房屋、倉棧及 AC 鋪面等修護費，編列 26,983 千元。
2. 專業服務費－支付航港局航港建設基金權利金，編列 60,145 千元。
3. 利息－與廠商投資興建案攤銷遞延收入採利息法認列之利息費用及租約保證金設算利息等，編列 235,918 千元。
4. 折舊－詳資產折舊明細表。
5. 土地稅－出租經管土地地價稅，編列 4,295 千元。
6. 房屋稅－出租倉庫及辦公室等房屋稅，編列 142,769 千元。

臺灣港務股份有限公司

其他營業成本－租賃成本明細表

中華民國 110 年度

單位：新臺幣千元

前年度 決算數	上年度 預算數	科 目		本 年 度 預 算 數		
		名 稱	編 號	合 計	固 定	變 動
31,115	30,424	服務費用	5198022	32,986		32,986
31,115	30,424	專業服務費	51980228	32,986		32,986
1,697,150	1,716,270	租金與利息	5198024	1,788,519	1,772,711	15,808
1,673,836	1,690,252	地租及水租	51980241	1,757,805	1,757,805	
15,646	15,140	房租	51980242	14,906	14,906	
7,667	10,878	利息	51980246	15,808		15,808
70,063	76,272	折舊及攤銷	5198025	78,779	78,779	
54,993	64,424	機械及設備折舊	51980253	62,060	62,060	
9,232	8,561	交通及運輸設備折舊	51980254	9,985	9,985	
5,602	3,111	什項設備折舊	51980255	6,350	6,350	
236	176	使用權資產及租賃權益改良折舊	51980256	384	384	
1,798,328	1,822,966	合 計		1,900,284	1,851,490	48,794

臺灣港務股份有限公司

其他營業成本－租賃成本說明

中華民國 110 年度

- 1.專業服務費－支付航港局航港建設基金權利金，編列 32,986 千元。
- 2.地租及水租－共編列 1,757,805 千元
 - (1)一般土地租金－支付航港局航港建設基金土地租金，按土地公告地價 2%等編列 1,749,285 千元。
 - (2)土地改良物租金－支付航港局航港建設基金土地改良物租金，按財產帳面價值 10%編列 8,520 千元。
- 3.房租－支付航港局航港建設基金租用建築物、倉庫及信號台租金，編列 14,906 千元。
- 4.利息－與廠商投資興建案攤銷遞延收入採利息法認列之利息費用、租約保證金設算利息，及依照國際財務報導準則第 16 號公報「租賃」之規定，認列租賃負債之利息費用等，編列 15,808 千元。
- 5.折舊－詳資產折舊明細表。

臺灣港務股份有限公司

其他營業成本－代理費用明細表

中華民國 110 年度

單位：新臺幣千元

前年度 決算數	上年度 預算數	科 目		本 年 度 預 算 數		
		名 稱	編 號	合 計	固 定	變 動
53,343	35,691	服務費用	5198032	39,358	26,563	12,795
7,245	5,959	修理保養與保固費	51980325	8,946		8,946
43,098	26,442	棧儲、包裝、代理及加工費	51980327	26,563	26,563	
3,000	3,290	專業服務費	51980328	3,849		3,849
11,851	10,900	材料及用品費	5198033	10,710		10,710
11,851	10,900	使用材料費	51980331	10,710		10,710
65,193	46,591	合 計		50,068	26,563	23,505

臺灣港務股份有限公司

其他營業成本－代理費用說明

中華民國 110 年度

- 1.修理保養與保固費－挖泥船之維修費，編列 8,946 千元。
- 2.棧儲、包裝、代理及加工費－辦理浚港業務及船舶撞損碼頭設施修護之代理費，編列 26,563 千元。
- 3.專業服務費－支付航港局航港建設基金權利金，編列 3,849 千元。
- 4.使用材料費－挖泥船燃料及物料費，編列 10,710 千元。

臺灣港務股份有限公司

其他營業成本－什項營業成本明細表

中華民國 110 年度

單位：新臺幣千元

前年度 決算數	上年度 預算數	科 目		本 年 度 預 算 數		
		名 稱	編 號	合 計	固 定	變 動
1,007	1,490	服務費用	5198982	1,216		1,216
19	51	水電費	51989821	40		40
4	26	郵電費	51989822	25		25
320	760	修理保養與保固費	51989825	880		880
	20	棧儲、包裝、代理及加工費	51989827			
665	633	專業服務費	51989828	271		271
16,320	26,555	材料及用品費	5198983	4,645	25	4,620
131	405	使用材料費	51989831	45	25	20
16,189	26,150	商品	51989833	4,600		4,600
433	1,322	租金與利息	5198984	202	200	2
406	1,252	房租	51989842	200	200	
	36	什項設備租金	51989845			
26	34	利息	51989846	2		2
1,037	1,726	折舊及攤銷	5198985	1,101	1,101	
60	46	機械及設備折舊	51989853	46	46	
10	10	交通及運輸設備折舊	51989854	10	10	
286	276	什項設備折舊	51989855	374	374	
682	1,394	使用權資產及租賃權益改良折舊	51989856	671	671	
1,980	1,650	其他	5198989	1,200	1,200	
1,980	1,650	其他費用	51989891	1,200	1,200	
20,776	32,743	合 計		8,364	2,526	5,838

臺灣港務股份有限公司

其他營業成本－什項營業成本說明

中華民國 110 年度

- 1.水電費－自營商店電費及水費等 40 千元。
- 2.郵電費－依業務需要編列電話費 25 千元。
- 3.修理保養與保固費－自營停車場設備修護費，編列 880 千元。
- 4.專業服務費－支付航港局航港建設基金權利金，編列 271 千元。
- 5.使用材料費－自營商店物料 20 千元及設備零件 25 千元。
- 6.商品－購置自營商品等成本，編列 4,600 千元。
- 7.房租－自營商店商場等租金，編列 200 千元。
- 8.利息－依照國際財務報導準則第 16 號公報「租賃」之規定，編列租賃負債利息費用 2 千元。
- 9.折舊－詳資產折舊明細表。
- 10.其他費用－自營商店相關其他費用等，編列 1,200 千元。

臺灣港務股份有限公司
業務費用明細表

中華民國 110 年度

單位：新臺幣千元

前年度 決算數	上年度 預算數	科 目		本 年 度 預 算 數		
		名 稱	編 號	合 計	固 定	變 動
335,318	385,696	用人費用	5202011	388,289	356,656	31,633
214,196	250,820	正式員額薪資	52020111	257,797	257,797	
19,429	19,161	超時工作報酬	52020113	20,476	14,623	5,853
345	1,658	津貼	52020114	1,779	1,779	
77,855	66,885	獎金	52020115	68,746	42,966	25,780
6,717	21,731	退休及卹償金	52020116	13,927	13,927	
16,776	25,441	福利費	52020118	25,564	25,564	
844,744	923,284	服務費用	5202012	947,561	186,848	760,713
11,605	13,681	水電費	52020121	11,126		11,126
24,941	33,006	郵電費	52020122	29,169		29,169
13,390	14,502	旅運費	52020123	17,555		17,555
33,226	39,977	印刷裝訂與廣告費	52020124	37,936		37,936
62,295	76,725	修理保養與保固費	52020125	72,174	72,174	
981	4,585	保險費	52020126	4,207	4,207	
611,819	613,213	棧儲、包裝、代理及加工費	52020127	651,841		651,841
73,909	114,509	專業服務費	52020128	110,467	110,467	
12,577	13,086	公共關係費	52020129	13,086		13,086
2,745	4,521	材料及用品費	5202013	4,096	4,096	
705	1,322	使用材料費	52020131	963	963	
2,040	3,199	用品消耗	52020132	3,133	3,133	
38,842	45,451	租金與利息	5202014	38,965	38,962	3
8	300	地租及水租	52020141			
20,793	22,858	房租	52020142	17,193	17,193	
16,890	20,536	機器租金	52020143	20,209	20,209	
1,138	1,500	交通及運輸設備租金	52020144	1,500	1,500	
	60	什項設備租金	52020145	60	60	
14	197	利息	52020146	3		3
131,853	183,084	折舊及攤銷	5202015	134,017	134,017	
5,277	3,132	土地改良物折舊	52020151	4,139	4,139	
1,705	812	房屋折舊	52020152	1,703	1,703	
114,174	165,793	機械及設備折舊	52020153	113,394	113,394	
6,364	6,243	交通及運輸設備折舊	52020154	7,824	7,824	
2,456	2,555	什項設備折舊	52020155	2,957	2,957	
1,874	4,549	使用權資產及租賃權益改良折舊	52020156	4,000	4,000	
2		攤銷	52020158			
64,138	175,080	稅捐與規費	5202016	122,939	117,988	4,951

臺灣港務股份有限公司
業務費用明細表

中華民國 110 年度

單位：新臺幣千元

前年度 決算數	上年度 預算數	科 目		本 年 度 預 算 數		
		名 稱	編 號	合 計	固 定	變 動
34,898	67,345	土地稅	52020162	58,801	58,801	
	5,100	契稅	52020163			
16,554	73,283	房屋稅	52020164	39,896	39,896	
5,107	6,610	消費與行為稅	52020165	7,126	2,225	4,901
8	50	特別稅課	52020166	50		50
7,571	22,692	規費	52020167	17,066	17,066	
2,626	3,063	會費、捐助與分攤	5202017	3,273	3,273	
2,626	3,063	會費	52020171	3,273	3,273	
4,253	20,370	損失與賠償給付	5202018	17,152	17,152	
4,253	20,370	各項損失	52020181	17,152	17,152	
1,424,520	1,740,549	合 計		1,656,292	858,992	797,300

臺灣港務股份有限公司

業務費用說明

中華民國 110 年度

- 1.正式員額薪資－按預算員額及本年度用人費待遇標準，並依「公營事業機構員工待遇授權訂定基本原則」及有關規定標準，編列 257,797 千元。
- 2.超時工作報酬－共編列 20,476 千元，含超時加班費 5,853 千元及不休假加班費 14,623 千元。
- 3.津貼－共編列 1,779 千元，含房租水電津貼 1,613 千元及僻地津貼 166 千元。
- 4.獎金－共編列 68,746 千元
 - (1)績效獎金－按規定依薪資總額 1.2 個月標準計算，編列 25,780 千元。
 - (2)考核獎金－按規定依薪資總額 2 個月標準計算，編列 42,966 千元。
- 5.退休及卹償金－依照勞動基準法及國際會計準則第 19 號公報「員工福利」之規定，編列退休金 13,742 千元及卹償金 185 千元。
- 6.福利費－分擔員工參加公保、勞保及全民健保等保險費，編列 25,564 千元。
- 7.水電費－依業務需要編列工作場所電費及水費等 11,126 千元。
- 8.郵電費－依業務需要編列郵費 375 千元、電話費 2,850 千元及數據通信費 25,944 千元。
- 9.旅運費－依現行出差旅費標準及業務需要，編列 17,555 千元
 - (1)國內旅費－依現行出差旅費標準及業務需要，編列 7,902 千元。
 - (2)大陸地區旅費－依現行大陸地區差旅費標準及業務需要，編列 1,368 千元。
 - (3)國外旅費－配合政府新南向政策，前往東南亞地區考察以尋求投資契機並出席轉投資事業相關會議，配合政府推動離岸風電政策，參加世界風能高峰會以精進離岸風電服務能力，自貿港區行銷及招商，參加日本關西物流展，以吸引業者來台投資，依現行國外出差旅費標準，編列 8,285 千元。
- 10.印刷裝訂與廣告費－共編列 37,936 千元
 - (1)印刷及裝訂費－印刷港埠簡介、招標文件、各種表報等，編列 1,448 千元。
 - (2)廣告費－郵輪觀光宣傳、業務推展及刊登採購公報等刊登廣告費，編列 3,136 千元。
 - (3)業務宣導費－辦理郵輪、離岸風電行銷、招商說明會及國內、外業務推展等，編列 33,352 千元。
- 11.修理保養與保固費－共編列 72,174 千元
 - (1)機械及設備修護費－自動化門哨系統、電腦軟硬體設備及各項機電設備等維修保養，編列 71,763 千元。
 - (2)什項設備修護費－影印機及門櫃等設備修護費，編列 411 千元。
- 12.保險費－包含機械及設備保險費 60 千元及責任保險費 4,147 千元。
- 13.棧儲、包裝、代理及加工費－因應海運聯盟變化及鄰近港口競爭，吸引聯盟航線靠泊穩固櫃量，鼓勵航商開闢航線新增貨源，並驅動港口作業數位化轉型，從而提升港口競爭力及鞏固航運樞紐地位，促進智慧港埠發展，辦理行銷獎勵措施編列 650,000 千元，銀行匯費、手續費等編列 1,841 千元。
- 14.專業服務費－共編列 110,467 千元

臺灣港務股份有限公司

業務費用說明

中華民國 110 年度

- (1)會計師及精算師公費－委任會計師查核簽證、諮詢之費用及精算師精算退休金之費用，編列 5,000 千元。
- (2)法律事務費－按業務需要編列 15,000 千元。
- (3)委託檢驗試驗費－建築物公共安全檢測、消防設備及機電設施之檢測費等，編列 1,218 千元。
- (4)電腦軟體服務費－資安防護、營運系統、行政系統等資訊系統維護費、門哨管制系統軟體維護費及購置一萬元以下套裝軟體等，編列 89,249 千元。
- 15.公共關係費－依業務需要編列 13,086 千元。
- 16.使用材料費－依業務需要編列電腦零配件及伺服器用記憶體等設備零件 963 千元。
- 17.用品消耗－辦公文具用品、印表機、影印機碳粉及報章雜誌等依業務需要編列 3,133 千元。
- 18.房租－支付航港局航港建設基金租用建築物租金，編列 17,193 千元。
- 19.機器租金－進出港貨物統計專案處理、關貿網路傳輸服務費、電腦及週邊設備作業消耗品等電腦租金及使用費，編列 20,209 千元。
- 20.交通及運輸設備租金－依業務需要編列電信設備租金 1,500 千元。
- 21.什項設備租金－依業務需要編列影印機租賃費用 60 千元。
- 22.利息－依照國際財務報導準則第 16 號公報「租賃」之規定，編列租賃負債利息費用 3 千元。
- 23.折舊－詳資產折舊明細表。
- 24.土地稅－依稅法規定編列一般土地地價稅 58,801 千元。
- 25.房屋稅－依稅法規定編列一般房屋稅 39,896 千元。
- 26.消費與行為稅－共編列 7,126 千元，包含印花稅 4,901 千元及各種公務車輛使用牌照稅 2,225 千元。
- 27.特別稅課－依稅法規定編列娛樂稅 50 千元。
- 28.規費－共編列 17,066 千元，包含挖泥海洋棄置費、房屋產權登記及土地設定地上權登記費、無線電台證照費、頻率使用費等行政規費及公務車輛汽車燃料使用費等。
- 29.會費－詳會費、捐助與分攤費用彙計表。
- 30.各項損失－依評估應收帳款收款情形之分析，估計編列呆帳及保證損失 17,152 千元。

臺灣港務股份有限公司
管理費用明細表

中華民國 110 年度

單位：新臺幣千元

前年度 決算數	上年度 預算數	科 目		本 年 度 預 算 數		
		名 稱	編 號	合 計	固 定	變 動
737,986	834,883	用人費用	5203011	796,240	702,095	94,145
409,322	503,012	正式員額薪資	52030111	490,326	490,326	
42,779	42,998	超時工作報酬	52030113	41,142	27,651	13,491
144	129	津貼	52030114	264	264	
165,213	133,374	獎金	52030115	129,991	81,245	48,746
14,356	43,463	退休及卹償金	52030116	25,417	25,417	
106,009	111,631	福利費	52030118	108,860	76,952	31,908
163	276	提繳費	52030119	240	240	
224,896	259,845	服務費用	5203012	276,857	276,857	
17,328	19,951	水電費	52030121	19,382	19,382	
7,030	7,212	郵電費	52030122	7,365	7,365	
12,889	13,762	旅運費	52030123	14,078	14,078	
1,705	2,300	印刷裝訂與廣告費	52030124	1,910	1,910	
33,880	29,829	修理保養與保固費	52030125	40,720	40,720	
1,971	4,634	保險費	52030126	4,456	4,456	
8,871	13,027	棧儲、包裝、代理及加工費	52030127	16,946	16,946	
141,223	169,130	專業服務費	52030128	172,000	172,000	
12,940	26,436	材料及用品費	5203013	26,813	26,813	
7,008	17,845	使用材料費	52030131	18,259	18,259	
5,931	8,591	用品消耗	52030132	8,554	8,554	
1,902	3,957	租金與利息	5203014	4,517	4,517	
278	866	機器租金	52030143	980	980	
216	710	交通及運輸設備租金	52030144	920	920	
1,408	2,381	什項設備租金	52030145	2,617	2,617	
127,348	138,824	折舊及攤銷	5203015	180,078	180,078	
12,119	8,588	土地改良物折舊	52030151	15,616	15,616	
10,247	23,925	房屋折舊	52030152	28,741	28,741	
33,826	26,688	機械及設備折舊	52030153	36,188	36,188	
50,579	63,444	交通及運輸設備折舊	52030154	72,921	72,921	
19,921	16,179	什項設備折舊	52030155	25,961	25,961	
		使用權資產及租賃權益改良折舊	52030156	651	651	
655		攤銷	52030158			
9,263	10,700	會費、捐助與分攤	5203017	11,540	11,540	
9,263	10,700	分攤	52030173	11,540	11,540	
1,114,334	1,274,645	合 計		1,296,045	1,201,900	94,145

註：專業服務費項下編列員工協助方案心理諮商、方案宣導座談會計637千元。

臺灣港務股份有限公司

管理費用說明

中華民國 110 年度

- 1.正式員額薪資－按預算員額及本年度用人費待遇標準，並依「公營事業機構員工待遇授權訂定基本原則」及有關規定標準，編列 490,326 千元。
- 2.超時工作報酬－共編列 41,142 千元，包含超時加班費 13,491 千元及不休假加班費 27,651 千元。
- 3.津貼－僻地津貼編列 264 千元。
- 4.獎金－共編列 129,991 千元
 - (1)績效獎金－按規定依薪資總額 1.2 個月標準計算，編列 48,746 千元。
 - (2)考核獎金－按規定依薪資總額 2 個月標準計算，編列 81,245 千元。
- 5.退休及卹償金－依照勞動基準法及國際會計準則第 19 號公報「員工福利」之規定，編列退休金 25,065 千元及卹償金 352 千元。
- 6.福利費－共編列 108,860 千元
 - (1)分擔員工保險費－分擔員工參加公保、勞保及全民健保費等，編列 40,784 千元。
 - (2)傷病醫藥費－員工一般健康檢查費及特殊檢查費 5,636 千元。
 - (3)提撥福利金－共編列 31,908 千元，包含按營業收入 0.15%提撥 28,674 千元及廢品、下腳收入 40%提撥 3,234 千元。
 - (4)體育活動費－按規定標準每人全年 600 元，編列 1,500 千元。
 - (5)其他福利費－員工休假補助，編列 29,032 千元。
- 7.提繳費－提繳工資墊償費用，編列 240 千元。
- 8.水電費－依業務需要編列工作場所電費及水費等 19,382 千元。
- 9.郵電費－依業務需要編列郵費及電話費等 7,365 千元。
- 10.旅運費－依現行差旅費標準及業務需要，編列國內旅費 14,078 千元。
- 11.印刷裝訂與廣告費－印刷各單位所需業務表報、會計預、決算書、統計資料等，編列 1,910 千元。
- 12.修理保養與保固費－共編列 40,720 千元
 - (1)一般房屋修護費－各辦公廳處所房屋等修護，編列 27,853 千元。
 - (2)機械及設備修護費－冷氣空調系統、不斷電設備及升降電梯等維護費，編列 5,077 千元。
 - (3)交通及運輸設備修護費－電話交換機、影像簡報系統及公務車輛等維護費，編列 2,774 千元。
 - (4)什項設備修護費－影印機、燈具及其他什項設備等維護，編列 5,016 千元。
- 13.保險費－共編列 4,456 千元，包含一般房屋保險費 3,658 千元、交通及運輸設備保險費 798 千元。
- 14.棧儲、包裝、代理及加工費－各辦公處所清潔工作及駕駛人力等外包費，編列 16,946 千元。

臺灣港務股份有限公司

管理費用說明

中華民國 110 年度

15.專業服務費—共編列 172,000 千元

- (1)講課鐘點及稿費—各項訓練課程講師鐘點費、各種委員出席交通費及外文專題編譯等，編列 4,667 千元。
- (2)教育訓練費—勞工教育經費、新進人員考選費用、獎學就業計畫及與大專院校建教合作經費等，編列 17,620 千元。
- (3)保警及保全費用—港務警察總隊業務費 94,846 千元、港務消防隊業務費 36,493 千元、各辦公大樓、南星土地及港區管制站外等委外保全 18,374 千元，共編列 149,713 千元。

16.使用材料費—共編列 18,259 千元

- (1)物料—依業務需要編列 2,778 千元。
- (2)燃料—各式車輛及緊急發電機等用油，編列 3,036 千元。
- (3)設備零件—依業務需要編列辦公零星設備 12,445 千元。

17.用品消耗—辦公文具用品、業務用書及辦公大樓環境綠美化等，依業務需要編列 8,554 千元。

18.機器租金—依業務需要編列自動體外心臟去顫器(AED)及視訊設備等租金 980 千元。

19.交通及運輸設備租金—依業務需要編列車租 920 千元。

20.什項設備租金—影印機及活動器材租賃費用等，編列 2,617 千元。

21.折舊—詳資產折舊明細表。

22.分攤—基隆、臺中海港大樓及蘇澳港行政大樓、臺北辦公室大樓分攤維護管理費，編列 11,540 千元。

臺灣港務股份有限公司

其他營業費用－研究發展費用明細表

中華民國 110 年度

單位：新臺幣千元

前年度 決算數	上年度 預算數	科 目		本 年 度 預 算 數		
		名 稱	編 號	合 計	固 定	變 動
16,925	22,740	服務費用	5298012	22,740	22,740	
84	240	旅運費	52980123	240	240	
327	1,000	印刷裝訂與廣告費	52980124	1,000	1,000	
16,514	21,500	專業服務費	52980128	21,500	21,500	
848		會費、捐助與分攤	5298017	850	850	
848		分攤	52980173	850	850	
17,773	22,740	合 計		23,590	23,590	

臺灣港務股份有限公司

其他營業費用－研究發展費用說明

中華民國 110 年度

1. 旅運費－依現行出差旅費標準及業務需要，編列國內旅費 240 千元。
2. 印刷裝訂與廣告費－港埠研究報告及研究發展相關印刷費，編列 1,000 千元。
3. 專業服務費－因應現今港口、船舶發展趨勢，為維持設施安全並提升港埠營運效能，爰建立各港灣構造物維護管理系統；配合公司業務多元發展，蒐集國內外港埠發展資訊，滿足營運需求，以利各項業務推動，爰辦理「國際及國內商港港灣構造物維護管理計畫」、「基隆港西岸整體港區細部規劃」、「臺灣港群資料彙集及諮詢顧問服務案」及「智慧港口驗證導入服務案」等，編列 21,500 千元。
4. 分攤－中日工程技術研討會分攤經費，編列 850 千元。

臺灣港務股份有限公司

其他營業費用－員工訓練費用明細表

中華民國 110 年度

單位：新臺幣千元

前年度 決算數	上年度 預算數	科 目		本 年 度 預 算 數		
		名 稱	編 號	合 計	固 定	變 動
13,402	20,225	服務費用	5298022	15,534	15,534	
1,523	156	水電費	52980221	156	156	
4	205	郵電費	52980222	73	73	
	115	印刷裝訂與廣告費	52980224	76	76	
731	500	修理保養與保固費	52980225	400	400	
293	2,556	保險費	52980226	496	496	
2,171	1,000	棧儲、包裝、代理及加工費	52980227	1,000	1,000	
8,679	15,693	專業服務費	52980228	13,333	13,333	
109	673	材料及用品費	5298023	1,343	1,343	
		使用材料費	52980231	460	460	
109	673	用品消耗	52980232	883	883	
374	1,856	租金及利息	5298024	1,356	1,356	
100	1,000	房租	52980242	700	700	
188	500	交通及運輸設備租金	52980244	500	500	
85	356	什項設備租金	52980245	156	156	
	5,560	折舊及攤銷	5298025			
	5,560	房屋折舊	52980252			
13,884	28,314	合 計		18,233	18,233	

臺灣港務股份有限公司

其他營業費用－員工訓練費用說明

中華民國 110 年度

- 1.水電費－依業務需要編列電費 156 千元。
- 2.郵電費－依業務需要編列郵費 37 千元及電話費 36 千元。
- 3.印刷裝訂與廣告費－印刷課程講義及海報等，編列 76 千元。
- 4.修理保養與保固費－共編列 400 千元
 - (1)一般房屋修護費－教學大樓辦公室修護費等，編列 200 千元。
 - (2)什項設備修護費－簡報、麥克風及攝影器材等什項設備修護費，編列 200 千元。
- 5.保險費－一般房屋保險費編列 496 千元。
- 6.棧儲、包裝、代理及加工費－電子報委外編輯等外包費，編列 1,000 千元。
- 7.專業服務費－共編列 13,333 千元
 - (1)講課鐘點及稿費－各項訓練課程講師鐘點費用及交通費等，編列 4,265 千元。
 - (2)教育訓練費－員工教育訓練、中高階人力養成及專業職能培訓費用等，編列 9,068 千元。
- 8.使用材料費－依業務需要編列課桌椅、無線擴音設備等設備零件 460 千元。
- 9.用品消耗－辦公文具用品、報章雜誌及辦公場所綠美化等，依業務需要編列 883 千元。
- 10.房租－辦理訓練活動租借場地，編列 700 千元。
- 11.交通及運輸設備租金－辦理訓練活動租車，編列 500 千元。
- 12.什項設備租金－依業務需要編列影印機租賃費用 156 千元。

臺灣港務股份有限公司
營業外費用明細表

中華民國 110 年度

單位：新臺幣千元

前年度 決算數	上年度 預算數	科 目		本 年 度 預 算 數		
		名 稱	編 號	合 計	固 定	變 動
1,315,154	453,845	其他營業外費用	5998	411,547	411,547	
616		處分投資損失	599821			
616		損失與賠償給付	5998218			
616		各項損失	59982181			
35,115		外幣兌換損失	599822			
35,115		損失與賠償給付	5998228			
35,115		各項損失	59982281			
201,244		透過損益按公允價值衡量之金融 資產損失	599823			
201,244		損失與賠償給付	5998238			
201,244		各項損失	59982381			
205,567	333,079	資產報廢損失	599835	287,248	287,248	
205,567	333,079	損失與賠償給付	5998358	287,248	287,248	
205,567	333,079	各項損失	59983581	287,248	287,248	
741,298	5,000	災害損失	599836	4,750	4,750	
741,298	5,000	損失與賠償給付	5998368	4,750	4,750	
242,984	5,000	各項損失	59983681	4,750	4,750	
498,314		賠償給付	59983682			
131,314	115,766	什項費用	599898	119,549	119,549	
1,315,154	453,845	合 計		411,547	411,547	

臺灣港務股份有限公司

營業外費用說明

中華民國 110 年度

- 1.資產報廢損失－報廢各類固定資產損失編列 287,248 千元（詳資產報廢明細表）。
- 2.災害損失－應業務需要編列防救災害善後處理費 4,750 千元。

臺灣港務股份有限公司

營業外費用—什項費用明細表

中華民國 110 年度

單位：新臺幣千元

前年度 決算數	上年度 預算數	科目		本年度預算數		
		名稱	編號	合計	固定	變動
45,357	60,469	用人費用	5998981	54,483	54,483	
45,357	60,469	福利費	59989818	54,483	54,483	
66,289	30,480	會費、捐助與分攤	5998987	40,480	40,480	
66,113	30,000	捐助	59989872	40,000	40,000	
176	480	分攤	59989873	480	480	
19,669	24,817	其他	5998989	24,586	24,586	
19,669	24,817	其他費用	59989891	24,586	24,586	
131,314	115,766	合 計		119,549	119,549	

臺灣港務股份有限公司

營業外費用 — 什項費用說明

中華民國 110 年度

1.福利費—共編列 54,483 千元

(1)分擔退休人員及其配偶暨員工眷屬保險費—依全民健保法應負擔員工眷屬保險費，編列 41,405 千元。

(2)退休福利費—依照國際會計準則第 19 號公報「員工福利」之規定，編列退休人員服務獎章獎勵金、春節特別濟助金、依行政院 105.9.8 院授人給揆字第 1050053161 號函修正「退休人員照護事項」規定編列三節慰問金及依退休(撫)軍公教人員年終慰問金發給辦法編列年終慰問金等 13,078 千元。

2.捐助—共編列 40,000 千元

(1)捐助政府機關(構)—捐助「區域性交控及大貨車行車安全提升計畫」，編列 30,000 千元。

(2)捐助國內團體—編列敦親睦鄰經費 10,000 千元。

3.分攤—配合交通部等中央單位辦理活動分攤款，編列 480 千元。

4.其他費用—共編列 24,586 千元

(1)各項防颱、防震、防災等演習費，編列 492 千元。

(2)各項慶典活動費及記者聯誼費等，編列 11,231 千元。

(3)員工親子活動費及勞資會議等，編列 831 千元。

(4)志工服務經費，編列 938 千元。

(5)處理拆除已報廢老舊建築物及其他費用等，編列 11,094 千元。

臺灣港務股
固定資產建設

中華民國

名 稱	編 號	不動產、廠房			
		土 地	土地改良物	房屋及建築	機械及設備
專案計畫	951		925,000	570,000	150,000
繼續計畫	9511		925,000	570,000	150,000
臺灣國際商港營運設施實質建設計畫	951110606		925,000	570,000	150,000
一般建築及設備計畫	952		613,598	261,500	203,663
分年性項目	9521		458,500	198,000	45,000
一次性項目	9522		155,098	63,500	158,663
合 計			1,538,598	831,500	353,663

份有限公司
改良擴充明細表

110 年 度

單位：新臺幣千元

及設備			使用權資產	投資性 不動產	合計	備註
交通及 運輸設備	什項設備	小計				
		1,645,000			1,645,000	各項計畫依中央政府各機關工程 管理費支用要點規定，計算說明 如下： 按0.5%~3%估算工程管理費 148,843千元；本年度編列9,515 千元。
		1,645,000			1,645,000	
		1,645,000			1,645,000	
246,300	54,207	1,379,268	2,940	30,000	1,412,208	
47,000		748,500		30,000	778,500	
199,300	54,207	630,768	2,940		633,708	
246,300	54,207	3,024,268	2,940	30,000	3,057,208	

臺灣港務股
固定資產建設改良

中華民國

項 目		自 有 資 金				小 計	
名 稱	編 號	營運資金	出售不適 用資產	增 資	其 他	金 額	%
專案計畫	951	1,645,000				1,645,000	100.00
繼續計畫	9511	1,645,000				1,645,000	100.00
臺灣國際商港營運設施實質建設計畫	951110606	1,645,000				1,645,000	100.00
一般建築及設備計畫	952	1,412,208				1,412,208	100.00
分年性項目	9521	778,500				778,500	100.00
一次性項目	9522	633,708				633,708	100.00
合 計		3,057,208				3,057,208	100.00

份有限公司

擴充資金來源明細表

110 年 度

單位：新臺幣千元

外 借 資 金						合 計	
國 內 借 款			國 外 借 款	小 計		金 額	%
銀 行 借 款	公 司 債	其 他		金 額	%		
						1,645,000	100.00
						1,645,000	100.00
						1,645,000	100.00
						1,412,208	100.00
						778,500	100.00
						633,708	100.00
						3,057,208	100.00

臺灣港務股
固定資產建設改良擴充

中華民國

項 目		全 部					
名 稱	編 號	資 金 來 源					
		投資總額	自 有 資 金			外借資金	
			營運資金	出售不 適用資產	增 資		其 他
專案計畫	951	30,385,524	28,535,524		1,850,000		
繼續計畫	9511	30,385,524	28,535,524		1,850,000		
1.高雄港客運專區建設計畫	951110603	4,517,000	4,517,000				
2.臺灣國際商港營運設施實質建設計畫	951110606	25,868,524	24,018,524		1,850,000		
一般建築及設備計畫	952	3,600,208	3,600,208				
分年性項目	9521	2,966,500	2,966,500				
一次性項目	9522	633,708	633,708				
合 計		33,985,732	32,135,732		1,850,000		

註：1.增資欄內金額1,850,000千元係中央特別預算投資「臺中港離岸風電產業專區」。

2.臺灣國際商港營運設施實質建設計畫，投資總額為26,548,524千元，修正計畫調整為25,868,524千元，業奉交通部109年8月7日交航(一)字第1090021312號函核定。

份有限公司

計畫預期進度明細表

110 年 度

單位：新臺幣千元

目 標 能 量	計 畫			預 算 數				
	進 度 起 訖 年 月	資 金 現 值 收 回 成 本 率	報 酬 率	本 年 度		截 至 本 年 度 累 計		
				金 額	占 全 部 計 畫 %	金 額	占 全 部 計 畫 %	
				1,645,000	5.41	15,650,602	51.51	
				1,645,000	5.41	15,650,602	51.51	
於苓雅商港區19~20號碼頭辦理客運專區暨港務大樓整體開發，包括旅運中心、港務大樓之興建及相關附屬設施。	99.01-110.12					4,517,000	100.00	
辦理港灣、棧埠營運設施工程及船機購置計畫，包括碼頭整（興）建、船塢遷建、碼頭後線設施、倉庫興建工程及裝卸設備採購等。	106.01-115.12	6.50%	7.93%	29.00	1,645,000	6.36	11,133,602	43.04
				1,412,208	39.23	2,977,708	82.71	
				778,500	26.24	2,344,000	79.02	
	110.01-110.12			633,708	100.00	633,708	100.00	
				3,057,208	9.00	18,628,310	54.81	

臺灣港務股份有限公司

資 產 折 舊 明 細 表

中華民國 110 年度

單位：新臺幣千元

項 目	不動產、廠房及設備						使用權 資 產	投資性 不動產	合 計
	土 地 改 良 物	房 屋 及 建 築	機 械 及 設 備	交 通 及 運 輸 設 備	什 項 設 備	租 賃 權 益 改 良			
前年度決算資產原值	27,019,981	3,455,826	10,330,565	4,159,577	563,221	27,654	4,325	33,604,845	79,165,994
上年度預計增減資產原值	763,650	664,894	-844,213	71,201	21,344		10,268	136,278	823,422
本年度預計增減資產原值	6,369,649	1,154,815	-787,770	105,943	35,985		2,940	-45,452	6,836,110
資產重估增值額									
累計減損數									
本年度資產總額	34,153,280	5,275,535	8,698,582	4,336,721	620,550	27,654	17,533	33,695,671	86,825,526
折舊方法（平均法）	直線法	直線法	直線法	直線法	直線法	直線法	直線法	直線法	
折舊率	3.07	2.87	7.78	6.07	8.04	8.37	28.83	3.74	
本年度應提折舊									
維持費用	208,387	25,460	82,534	100,520	2,359				419,260
港灣費用	675,890	2,617	20,701	34,273	2,240	1,663			737,384
棧埠費用	144,745	92,992	361,972	37,600	9,670				646,979
投資性不動產費用								1,260,766	1,260,766
租賃成本			62,060	9,985	6,350		384		78,779
什項營業成本			46	10	374		671		1,101
業務費用	4,139	1,703	113,394	7,824	2,957		4,000		134,017
管理費用	15,616	28,741	36,188	72,921	25,961	651			180,078
合 計	1,048,777	151,513	676,895	263,133	49,911	2,314	5,055	1,260,766	3,458,364

臺灣港務股份有限公司

資產變賣明細表

中華民國 110 年度

單位：新臺幣千元

科 目		帳 面 價 值				變 賣 收 入			盈 餘 或 虧 損
名 稱	編 號	成 本 或 重 估 價 值	已 提 折 舊 額	減 損 調 整 數	淨 額	總 收 入	處 理 費 用	淨 收 入	
不動產、廠房及設備		1,235,418	442,652		792,766	792,766		792,766	
房屋及建築	944020	180			180	180		180	
機械及設備	944030	1,216,278	438,809		777,469	777,469		777,469	
交通及運輸設備	944040	15,631	2,657		12,974	12,974		12,974	
什項設備	944050	3,329	1,186		2,143	2,143		2,143	
合 計		1,235,418	442,652		792,766	792,766		792,766	

臺灣港務股份有限公司

資產變賣說明

中華民國 110 年度

不動產、廠房及設備

一、房屋及建築

蘇澳港冷凍倉庫因土地將徵收為道路用地，部分建物將拆除，使用效益不大且已逾最低使用年限，予以變賣讓售。

二、機械及設備

(一)基隆港配合東櫃西遷縮短期程，辦理北櫃場招商案，相關橋式機及門式機等大型機具採讓售方式辦理。

(二)臺北港與業者投資興建之臨時化油品儲區包含儲槽及控制閥等設施，已逾最低使用年限，維護不易，予以讓售。

(三)臺中港與業者投資興建之儲槽，已逾最低使用年限且維護不易，予以變賣讓售。

(三)高雄港包裝機、配電盤、袋裝輸送機已達最低使用年限，裝卸效率低，予以變賣讓售。

三、交通及運輸設備

(一)臺北港與業者投資興建之臨時化油品儲區包含站場照明、監視及門禁等系統，已逾最低使用年限且維護不易，予以讓售。

(二)高雄港電話系統、不中斷電源設備已達最低使用年限，使用效率低，予以變賣讓售。

四、什項設備

(一)臺北港與業者投資興建之臨時化油品儲區包含冷氣、泡沫儲槽及炮塔等，已逾最低使用年限且不易維護，予以讓售。

(二)地磅及邦浦消防機已達最低使用年限，使用效率低，予以變賣讓售。

臺灣港務股份有限公司
資 產 報 廢 明 細 表

中華民國 110 年度

單位：新臺幣千元

科 目	帳 目	面 價 值			殘 餘 價 值	報 廢 損 失
		成 本 或 重 估 價 值	已 提 折 舊 額	減 損 調 整 數		
不動產、廠房及設備		490,698	235,281		255,417	255,417
土地改良物	946010	96,419	20,343		76,076	76,076
房屋及建築	946020	51,505	21,099		30,406	30,406
機械及設備	946030	250,155	151,740		98,415	98,415
交通及運輸設備	946040	77,726	31,958		45,768	45,768
什項設備	946050	14,893	10,141		4,752	4,752
投資性不動產		45,452	13,621		31,831	31,831
房屋及建築	946110	45,452	13,621		31,831	31,831
合 計		536,150	248,902		287,248	287,248

臺灣港務股
資金轉投資及

中華民國

轉 投 資 事 業				投 資 金 額		
名 稱	編 號	年終實收 資本總額	發行股數	以前年度 已 投 資	本 年 度 增 減 (-) 投 資	投資淨額
臺灣港務港勤股份有限公司	912850	3,941,222	394,122,197	4,000,000		4,000,000
臺灣港務國際物流股份有限公司	912860	300,000	30,000,000	120,000		120,000
高雄港區土地開發股份有限公司	912910	100,000	10,000,000	51,000		51,000
臺灣風能訓練股份有限公司	912950	100,000	10,000,000	28,000		28,000
臺印貨櫃倉儲物流股份有限公司	912960	37,925 (125萬美元)	12,500	12,895		12,895
台源國際控股股份有限公司	912980	305,450 (1,000萬美元)	10,000,000	109,962		109,962
三中港奧特萊斯股份有限公司	912990	2,000,000	2,000,000,000	568,000		568,000
陽明海運股份有限公司	912931	26,013,357	2,601,335,728	2,768,151		2,768,151
總 計				7,658,008		7,658,008

註：1.臺灣港務港勤股份有限公司之採用權益法認列之子公司、關聯企業及合資損益之份額包含103年度資產作價投資溢價實現認列-82千元及適用國際財務報導準則第十六號公報之調整數1,004千元。

2.高雄港區土地開發股份有限公司之採用權益法認列之子公司、關聯企業及合資損益之份額包含適用國際財務報導準則第十六號公報之調整數1,088千元。

份有限公司

其盈虧明細表

110 年度

單位：新臺幣千元

持 股 比 率		現金股利或採用權益法認列之子公司、關聯企業及合資損益之份額			
年終預計 持有股數	占發行 股數%	本 年 度 預 算		上年度預算 總 額	前年度決算 總 額
		每股(元)	總 額		
394,122,197	100		379,900 (註1)	367,302	391,771
12,000,000	40		600	520	1,936
5,100,000	51		9,641 (註2)	7,857	6,445
2,800,000	28		1,400	2,891	-1,711
4,250	34		539	120	31
3,600,000	36		1,440	280	2,008
399,000,000	19.95				
311,453,287	11.97				
			393,520	378,970	400,480

臺灣港務股份有限公司
資本增減與股額明細表

中華民國 110 年度

單位：新臺幣千元

項 目 名 稱 編 號		期 初 資 本 額		本 年 度 增 減 額		期 末 資 本 額				
		實 收 資 本	預 收 資 本	現 金	轉 帳	實 收 資 本		預 收 資 本		
						股 數	每 股 金 額 (元)	金 額	%	
中央政府資本	942010	65,000,000	1,540,000			6,654,000,000	10	66,540,000	100.00	
總 計		65,000,000	1,540,000			6,654,000,000	10	66,540,000	100.00	

註：期初預收資本額欄內金額1,540,000千元係中央特別預算投資「臺中港離岸風電產業專區」。

臺灣港務股份有限公司

資產負債預計表

中華民國110年12月31日

單位：新臺幣千元

108年 12月31日 實際數	科 目		110年 12月31日 預計數	109年 12月31日 預計數	比較增 減 (-) 數
	名 稱	編 號			
122,460,260	資 產	1	123,685,340	122,891,947	793,393
31,508,790	流動資產	11	25,713,258	23,049,717	2,663,541
6,987,919	現 金	1101	7,547,524	5,326,765	2,220,759
4,536	庫存現金	110101	4,536	4,536	
6,983,383	銀行存款	110102	7,542,988	5,322,229	2,220,759
18,577,807	流動金融資產	1104	11,665,747	11,216,161	449,586
	透過損益按公允價值衡量之金融資產 一流動	110401	200,000	200,000	
	附賣回票券及債券投資	110407	300,000	300,000	
46,200	透過其他綜合損益按公允價值衡量之金融 資產一流動	110428	46,200	46,200	
2,157	透過其他綜合損益按公允價值衡量之金融 資產評價調整一流動	110429	2,157	2,157	
3,712,060	按攤銷後成本衡量之金融資產一流動	110430	1,900,000	1,450,414	449,586
14,817,390	其他金融資產一流動	110498	9,217,390	9,217,390	
5,588,156	應收款項	1105	6,145,079	6,151,883	-6,804
40,890	應收票據	110501	40,890	40,890	
334,413	應收帳款	110504	934,413	934,413	
3,753	備抵呆帳—應收帳款	110505	41,275	24,123	17,152
131,634	應收利息	110515	131,634	131,634	
267,907	應收股利	110523	262,353	252,005	10,348
4,817,064	其他應收款	110598	4,817,064	4,817,064	
3,823	存 貨	1108	3,823	3,823	
3,823	商(藥)品存貨	110801	3,823	3,823	
271,838	預付款項	1111	271,838	271,838	
88,961	用品盤存	111102	88,961	88,961	
152,721	預付費用	111103	152,722	152,722	
30,155	留抵稅額	111107	30,155	30,155	
79,247	短期墊款	1112	79,247	79,247	
79,247	短期墊款	111201	79,247	79,247	
16,475,449	基金、投資及長期應收款	13	23,885,107	24,274,699	-389,592
12,690,580	非流動金融資產	1302	18,271,545	18,721,131	-449,586
2,768,150	透過其他綜合損益按公允價值衡量之金融 資產—非流動	130222	3,336,151	3,336,151	
-664,606	透過其他綜合損益按公允價值衡量之金融 資產評價調整—非流動	130223	-664,606	-664,606	

臺灣港務股份有限公司

資產負債預計表

中華民國110年12月31日

單位：新臺幣千元

108年 12月31日 實際數	科 目		110年 12月31日 預計數	109年 12月31日 預計數	比較增 減 (-) 數
	名 稱	編 號			
10,587,037	按攤銷後成本衡量之金融資產—非流動	130224	15,600,000	16,049,586	-449,586
3,784,869	採用權益法之投資	1303	5,044,178	4,913,011	131,167
3,323,298	採用權益法之投資成本	130301	4,326,595	4,326,677	-82
461,570	採用權益法認列之投資權益調整	130302	717,583	586,334	131,249
	長期應收款項	1305	569,384	640,557	-71,173
	長期應收分期帳款	130506	569,384	640,557	-71,173
48,133,642	不動產、廠房及設備	14	50,228,555	50,445,013	-216,458
4,437,148	土 地	1401	4,580,348	4,580,348	
4,437,148	土 地	140101	4,580,348	4,580,348	
20,793,110	土地改良物	1402	25,883,794	20,542,579	5,341,215
27,019,981	土地改良物	140201	34,153,280	27,783,631	6,369,649
6,226,871	累計折舊—土地改良物	140204	8,269,486	7,241,052	1,028,434
2,735,119	房屋及建築	1403	4,304,308	3,279,907	1,024,401
3,455,826	房屋及建築	140301	5,275,535	4,120,720	1,154,815
720,708	累計折舊—房屋及建築	140304	971,227	840,813	130,414
5,900,877	機械及設備	1404	3,871,324	4,745,440	-874,116
10,330,565	機械及設備	140401	8,698,582	9,486,352	-787,770
4,429,689	累計折舊—機械及設備	140404	4,827,258	4,740,912	86,346
2,300,916	交通及運輸設備	1405	2,040,158	2,162,733	-122,575
4,159,577	交通及運輸設備	140501	4,336,721	4,230,778	105,943
1,858,661	累計折舊—交通及運輸設備	140504	2,296,563	2,068,045	228,518
295,343	什項設備	1406	296,677	299,276	-2,599
563,221	什項設備	140601	620,550	584,565	35,985
267,878	累計折舊—什項設備	140604	323,873	285,289	38,584
23,620	租賃權益改良	1407	19,554	21,868	-2,314
27,654	租賃權益改良	140701	27,654	27,654	
4,034	累計折舊—租賃權益改良	140704	8,100	5,786	2,314
11,647,510	購建中固定資產	1408	9,232,392	14,812,862	-5,580,470
10,726,740	未完工程	140801	8,311,622	13,892,092	-5,580,470
920,770	預付工程及土地款	140802	920,770	920,770	
2,054	使用權資產	15	5,796	7,911	-2,115
2,054	使用權資產	1501	5,796	7,911	-2,115
4,325	使用權資產	150101	17,533	14,593	2,940
2,272	累計折舊—使用權資產	150102	11,737	6,682	5,055

臺灣港務股份有限公司

資產負債預計表

中華民國110年12月31日

單位：新臺幣千元

108年 12月31日 實際數	科 目		110年 12月31日 預計數	109年 12月31日 預計數	比較增 減 (-) 數
	名 稱	編 號			
25,151,948	投資性不動產	16	22,688,406	23,951,003	-1,262,597
301,449	投資性不動產－土地	1601	301,449	301,449	
301,449	投資性不動產－土地	160101	301,449	301,449	
14,072,455	投資性不動產－土地改良物	1602	12,334,292	13,208,484	-874,192
20,185,249	投資性不動產－土地改良物	160201	20,242,975	20,242,975	
6,112,794	累計折舊－投資性不動產(土地改良物)	160204	7,908,683	7,034,491	874,192
10,708,987	投資性不動產－房屋及建築	1603	10,022,665	10,441,070	-418,405
13,419,596	投資性不動產－房屋及建築	160301	13,452,696	13,498,148	-45,452
2,710,608	累計折舊－投資性不動產(房屋及建築)	160304	3,430,031	3,057,078	372,953
69,056	建造中之投資性不動產	1605	30,000		30,000
69,056	建造中之投資性不動產	160501	30,000		30,000
437,158	無形資產	17	423,146	422,532	614
437,158	無形資產	1701	423,146	422,532	614
437,158	電腦軟體	170105	423,146	422,532	614
751,219	其他資產	19	741,072	741,072	
594,560	遞延所得稅資產	1903	584,413	584,413	
594,560	遞延所得稅資產	190301	584,413	584,413	
156,660	什項資產	1997	156,659	156,659	
63,700	催收款項	199702	63,700	63,700	
63,700	備抵呆帳－催收款項	199705	63,700	63,700	
15,052	暫付及待結轉帳項	199708	15,052	15,052	
11,620	存出保證金	199721	11,620	11,620	
129,987	存出保證品	199723	129,987	129,987	
122,460,260	資 產 總 計		123,685,340	122,891,947	793,393

臺灣港務股份有限公司

資產負債預計表

中華民國110年12月31日

單位：新臺幣千元

108年 12月31日 實際數	科 目		110年 12月31日 預計數	109年 12月31日 預計數	比較增 減 (-) 數
	名 稱	編 號			
27,376,657	負 債	2	25,964,421	26,505,798	-541,377
14,654,325	流動負債	21	15,123,802	15,047,183	76,619
13,230,734	應付款項	2105	13,171,257	13,120,820	50,437
2,645	應付票據	210501	2,645	2,645	
21,867	應付帳款	210502	21,866	21,866	
574,969	應付代收款	210503	574,969	574,969	
3,387,621	應付費用	210505	3,387,620	3,387,620	
21,334	應付其他稅款	210506	21,334	21,334	
6,709,119	應付工程款	210507	6,709,119	6,709,119	
52,367	應付股(官)息紅利	210512			
2,460,812	其他應付款	210598	2,453,704	2,403,267	50,437
795,625	本期所得稅負債	2106	724,578	698,396	26,182
795,625	應付所得稅款	210601	724,578	698,396	26,182
373,634	預收款項	2108	973,635	973,635	
72,360	預收收入	210803	72,360	72,360	
	預收工程款	210807	600,000	600,000	
301,275	其他預收款	210898	301,275	301,275	
7,280	合約負債-流動	2111	7,280	7,280	
7,280	合約負債-流動	211101	7,280	7,280	
247,052	其他流動負債	2198	247,052	247,052	
247,052	退款負債-流動	219804	247,052	247,052	
366,786	長期負債	24	343,204	359,378	-16,174
364,720	長期債務	2401	334,669	349,860	-15,191
364,720	其他長期負債	240198	334,669	349,860	-15,191
2,066	租賃負債	2402	8,535	9,518	-983
2,066	租賃負債	240201	8,535	9,518	-983
12,355,546	其他負債	28	10,497,415	11,099,237	-601,822
1,059,436	負債準備	2801	411,146	411,146	
411,146	員工福利負債準備	280120	411,146	411,146	
648,290	其他準備	280198			
8,347,232	遞延負債	2802	7,179,085	7,759,549	-580,464
8,347,232	遞延收入	280201	7,179,085	7,759,549	-580,464
528	遞延所得稅負債	2803	528	528	
528	遞延所得稅負債	280301	528	528	
2,948,351	什項負債	2897	2,906,656	2,928,014	-21,358
863,039	存入保證金	289701	863,039	863,039	
2,433	應付保管款	289702	2,433	2,433	
2,082,879	暫收及待結轉帳項	289703	2,041,184	2,062,542	-21,358

臺灣港務股份有限公司

資產負債預計表

中華民國110年12月31日

單位：新臺幣千元

108年 12月31日 實際數	科 目		110年 12月31日 預計數	109年 12月31日 預計數	比較增 減 (-) 數
	名 稱	編 號			
95,083,603	權益	3	97,720,919	96,386,149	1,334,770
66,544,786	資 本	31	66,540,000	66,540,000	
65,000,000	資 本	3101	66,540,000	65,000,000	1,540,000
65,000,000	資 本	310101	66,540,000	65,000,000	1,540,000
1,544,786	預收資本	3102		1,540,000	-1,540,000
1,544,786	預收資本	310201		1,540,000	-1,540,000
19,266,262	資本公積	32	19,266,261	19,266,261	
19,266,262	資本公積	3201	19,266,261	19,266,261	
19,263,083	股本溢價	320101	19,263,083	19,263,083	
3,178	受贈公積	320102	3,178	3,178	
9,938,199	保留盈餘(或累積虧損)	33	12,580,302	11,245,532	1,334,770
9,938,199	已指撥保留盈餘	3301	12,580,302	11,245,532	1,334,770
4,399,234	法定公積	330101	5,523,533	4,955,546	567,987
5,538,965	特別公積	330102	7,056,769	6,289,986	766,783
-665,643	累積其他綜合損益	34	-665,644	-665,644	
-3,195	國外營運機構財務報表換算之兌換差額	3401	-3,195	-3,195	
-3,195	國外營運機構財務報表換算之兌換差額	340101	-3,195	-3,195	
-662,449	透過其他綜合損益按公允價值衡量之金融資產 損益	3412	-662,449	-662,449	
-662,449	透過其他綜合損益按公允價值衡量之權益 工具投資損益	341201	-662,449	-662,449	
122,460,260	負債及業主權益總計		123,685,340	122,891,947	793,393

註：1.109年12月31日預計數係就法定預算數按實際業務狀況調整。

2.信託代理與保證資產(負債)為9,292,102千元，係保證品(存入保證品)。

臺灣港務股份有限公司
員 工 人 數 彙 計 表

中華民國 110 年度

單位：人

項 目		上 年 度 預 計 數		本 年 度 增 減 數		本 年 度 預 計 數		增 減 原 因
名 稱	編 號	國內部分	國外部分	國內部分	國外部分	國內部分	國外部分	
營業總支出部分	972	2,540		-40		2,500		因應船舶修造業務移撥及港勤業務拓展需要，110年度預計移撥預算員額40人至港勤公司。
生產部分	9721	1,698		-40		1,658		
正式職員	97211	1,624		-40		1,584		
臨時職員	97212							
正式工員	97213	74				74		
行銷及業務部分	9722	298				298		
正式職員	97221	293				293		
臨時職員	97222							
正式工員	97223	5				5		
管理部分	9723	544				544		
正式職員	97231	507				507		
臨時職員	97232							
正式工員	97233	37				37		
正式職員合計		2,424		-40		2,384		
臨時職員合計								
正式工員合計		116				116		
合 計		2,540		-40		2,500		

本 頁 空 白

臺灣港務股

用 人 費 用

中 華 民 國

部 門 別		正式員額	臨時人員	超時工作	津 貼	獎	
名 稱	編 號	薪 資	薪 資	報 酬		績效獎金	考核獎金
營業總支出部分		1,920,762		155,470	5,312	191,791	319,651
維持費用		523,104		35,344	2,966	52,310	87,184
職員－國內	9745102063	511,013					
工員－國內	9745102064	12,091					
港灣費用		335,419		32,545	227	33,543	55,903
職員－國內	9745102083	324,148					
工員－國內	9745102084	11,271					
棧埠費用		314,116		25,963	76	31,412	52,353
職員－國內	9745102093	307,636					
工員－國內	9745102094	6,480					
業務費用		257,797		20,476	1,779	25,780	42,966
職員－國內	9745202013	256,663					
工員－國內	9745202014	1,134					
管理費用		490,326		41,142	264	48,746	81,245
董監事－國內	9745203011	2,856					
職員－國內	9745203013	475,403					
工員－國內	9745203014	12,067					
什項費用		974599898					
職員－國內	9745998983						
合 計		1,920,762		155,470	5,312	191,791	319,651

註：1.依「交通部所屬實施用人費率事業機構經營績效獎金實施要點」規定，按2,500人計算，編列績效獎金191,791千元及考核獎金319,651千元。

2.職工福利金共編列31,908千元，係依職工福利金條例規定按營業收入19,166,014千元之0.15%提撥28,674千元，廢品及下腳收入8,086千元之40%提撥3,234千元。

3.勞務承攬情形說明如下：辦理自營櫃場貨物裝卸業務列「棧儲、包裝、代理及加工費」，計304,102千元；辦理環境清潔業務列「棧儲、包裝、代理及加工費」，計186,803千元；辦理保全業務列「專業服務費」，計27,793千元；辦理資訊維護駐點服務業務列「修理保養與保固費」46,801千元及「專業服務費」11,999千元。

份有限公司

彙 計 表

110 年 度

單位：新臺幣千元

金	退 休、卹 償 金		資 遣 費	福 利 費					提 繳 工 資 墊 償 費 用	合 計	
	其 他 獎 金	退 休 及 離 職 金		卹 償 金	分 擔 保 險 費	傷 病 醫 藥 費	提 撥 福 利 金	體 育 活 動 費			其 他 福 利 費
		106,937	1,331		217,461	5,636	31,908	1,500	42,110	240	3,000,109
		29,942	354		48,719						779,923
		20,731									
		9,211									
		19,618	230		31,714						509,199
		13,857									
		5,761									
		18,570	210		29,275						471,975
		13,395									
		5,175									
		13,742	185		25,564						388,289
		8,451									
		5,291									
		25,065	352		40,784	5,636	31,908	1,500	29,032	240	796,240
		14,601									
		10,464									
					41,405				13,078		54,483
		106,937	1,331		217,461	5,636	31,908	1,500	42,110	240	3,000,109

臺灣港務股份有限公司

繳納各項稅捐與規費明細表

中華民國 110 年度

單位：新臺幣千元

科 目		營業總支出部分		資本支出部分		代 徵 部 分		合 計	
名 稱	編 號	中央政府	地方政府	中央政府	地方政府	中央政府	地方政府	中央政府	地方政府
所得稅	9761	1,419,968						1,419,968	
營利事業所得稅	97611	1,419,968						1,419,968	
土地稅	9762		63,096						63,096
一般土地地價稅	97621		63,096						63,096
房屋稅	9764		182,665						182,665
一般房屋稅	97641		182,665						182,665
消費與行為稅	9765		7,126						7,126
印花稅	97656		4,901						4,901
使用牌照稅	97657		2,225						2,225
特別稅課	9766		50						50
其他特別稅課	97668		50						50
規費	9767	7,103	9,963					7,103	9,963
行政規費	97671	5,571	9,963					5,571	9,963
汽車燃料使用費	97672	1,532						1,532	
合 計		1,427,071	262,900					1,427,071	262,900

臺灣港務股份有限公司

增購及汰舊換新管理用公務車輛明細表

中華民國 110 年度

單位：新臺幣千元

科 目		單 位	增 購 部 分		汰 舊 換 新 部 分		合 計		說 明
名 稱	編 號		數 量	金 額	數 量	金 額	數 量	金 額	
小客車	9791	輛			4	6,000	4	6,000	汰舊換新電動汽車1,500千元4輛。
公務小客車	97912	輛			4	6,000	4	6,000	
客貨兩用車	9794	輛			1	820	1	820	汰舊換新7-9人座小客貨兩用車820千元1輛。
小型客貨車	97943	輛			1	820	1	820	
其他公務用車	9795	輛	1	2,760			1	2,760	增購20人座中巴2,760千元1輛。
其他公務用車	97951	輛	1	2,760			1	2,760	
合 計			1	2,760	5	6,820	6	9,580	

註：1.管理用車輛：經本表增購及汰舊換新後，本公司預估110年底計有主持人董事長及總經理座車各1輛、大小客車7輛、客貨兩用車27輛及其他公務用車3輛。

2.其他車輛：本年度增購及汰舊換新部份，包括大小貨車1輛、警備車13輛及消防救護車11輛；經本年度增購及汰舊換新後，本公司預估110年底計有客貨兩用車34輛、大小客車7輛、大小貨車34輛、工程車12輛、環保車15輛、警備車100輛及消防救護車109輛，共計311輛。

臺灣港務股份有限公司

5年來主要營運項目量值明細表

中華民國 110 年度

單位：新臺幣千元

營 運 項 目		單 位	營 運 量	平均單價 (元)	營 運 值
名 稱 及 年 度	編 號				
本年度預算數					
停泊業務	934070	艘 時	3,850,000	345.73	1,331,066
曳船業務	934071	小 時	21,706	15,196.17	329,848
裝卸業務	934080	計 費 噸	738,600,000	9.32	6,882,203
倉儲業務	934060	延 日 噸	101,500,000	4.55	462,181
上年度預算數					
停泊業務	934070	艘 時	3,669,101	362.67	1,330,674
曳船業務	934071	小 時	20,193	16,063.64	324,373
裝卸業務	934080	計 費 噸	738,500,000	9.96	7,353,745
倉儲業務	934060	延 日 噸	111,900,000	4.21	471,464
前年度決算數					
停泊業務	934070	艘 時	3,994,570	311.52	1,244,399
曳船業務	934071	小 時	16,433	19,872.70	326,568
裝卸業務	934080	計 費 噸	732,042,043	9.67	7,080,011
倉儲業務	934060	延 日 噸	107,080,874	5.54	593,736
107年度決算數					
停泊業務	934070	艘 時	3,740,326	323.85	1,211,321
曳船業務	934071	小 時	15,997	18,424.27	294,733
裝卸業務	934080	計 費 噸	742,385,224	9.38	6,965,613
倉儲業務	934060	延 日 噸	102,262,321	4.54	464,318
106年度決算數					
停泊業務	934070	艘 時	3,526,356	329.59	1,162,248
曳船業務	934071	小 時	19,816	19,893.32	394,206
裝卸業務	934080	計 費 噸	726,999,620	9.45	6,869,583
倉儲業務	934060	延 日 噸	125,650,068	3.11	390,768

臺灣港務股份有限公司

會費、捐助與分攤費用彙計表

中華民國 110 年度

單位：新臺幣千元

項 目	費 用 別	項 目 及 對 象	金 額	備 註
會費			3,273	
國際組織會費	業務費用		2,124	
		1.國際港埠協會	1,300	
		2.太平洋港口協會	530	
		3.亞洲郵輪碼頭協會	210	
		4.世界自由貿易區組織	42	
		5.全球風能委員會	42	
學術團體會費	業務費用		662	
		1.臺灣港埠協會	75	
		2.臺灣全球運籌發展協會	3	
		3.台灣國際物流暨供應鏈協會	4	
		4.中華智慧型運輸系統協會	10	
		5.中華民國物流協會	6	
		6.中華民國工業安全衛生協會	5	
		7.臺灣海洋污染防治協會	10	
		8.中華民國海運研究協會	5	
		9.中華民國航運學會	6	
		10.台灣海洋工程學會	30	
		11.中國土木水利工程學會	60	
		12.中華民國海洋及水下技術協會	60	
		13.中華民國運輸學會	10	
		14.中華民國海洋事務與政策協會	10	
		15.臺灣港航退休人員協會	100	
		16.中國工程師學會	60	
		17.台灣風力發電產業協會	20	
		18.台灣風能協會	20	
		19.臺灣離岸風機基礎暨海事工程協會	10	
		20.社團法人歐洲在台商務協會	105	
		21.中華民國環境工程學會	20	

臺灣港務股份有限公司

會費、捐助與分攤費用彙計表

中華民國 110 年度

單位：新臺幣千元

項 目	費 用 別	項 目 及 對 象	金 額	備 註		
職業團體會費	業務費用	22.中華民國工程安全衛生管理學會	3			
		23.其他	30			
			487			
		1.護理師護士公會	9			
		2.高雄市國際輪船公會	156			
		3.高雄市倉庫商業同業公會	20			
		4.律師公會	132			
		5.仲裁協會	12			
		6.臺中市建築開發商業同業公會	50			
		7.高雄市新高雄藥劑生公會	4			
		8.中華民國內部稽核協會	12			
		9.台灣遊輪產業發展協會	6			
捐助	什項費用	10.台中市海事工程商業同業公會	36			
		11.其他	50			
			40,000			
		捐助政府機關(構)	捐助「區域性交控及大貨車行車安全提升計畫」	30,000		
		捐助國內團體	敦親睦鄰經費	10,000		
				12,870		
		分攤	管理費用	分攤大樓管理費	11,540	
				1.基隆海港大樓維護管理費	4,000	
				2.蘇澳港行政大樓維護管理費	2,700	
				3.臺中海港大樓維護管理費	4,000	
				4.臺北辦公室大樓管理費	840	
分攤其他費用	研究發展費用	分攤其他費用	1,330			
		中日工程技術研討會分攤經費	850			
		什項費用	配合交通部等中央單位辦理活動	480		
合 計			56,143			

本 頁 空 白

臺灣港務股

各 項 費 用

中 華 民 國

前 年 度 決 算 數	上 年 度 預 算 數	科 目 名 稱	本 年					
			合 計	維 持 費 用	港 灣 費 用	棧 埠 費 用	投 資 性 不 動 產 費 用	租 賃 成 本
2,862,041	3,137,805	用人費用	3,000,109	779,923	509,199	471,975		
1,710,469	1,960,080	正式員額薪資	1,920,762	523,104	335,419	314,116		
158,870	155,415	超時工作報酬	155,470	35,344	32,545	25,963		
2,670	3,837	津貼	5,312	2,966	227	76		
633,600	521,926	獎金	511,442	139,494	89,446	83,765		
106,863	186,418	退休及卹償金	108,268	30,296	19,848	18,780		
249,407	309,853	福利費	298,615	48,719	31,714	29,275		
163	276	提繳費	240					
2,939,342	3,122,962	服務費用	3,260,165	420,094	407,053	1,009,638	87,128	32,986
141,466	155,942	水電費	142,693	25,583	22,494	63,912		
33,875	42,881	郵電費	39,168	915	562	1,059		
34,591	36,455	旅運費	39,846	4,355	1,521	2,097		
36,329	44,619	印刷裝訂與廣告費	42,233	292	300	719		
589,891	643,388	修理保養與保固費	725,030	285,278	58,224	231,425	26,983	
21,900	61,049	保險費	52,480	4,268	3,026	36,027		
1,597,422	1,558,585	棧儲、包裝、代理及加工費	1,641,175	54,681	299,506	590,638		
471,291	566,957	專業服務費	564,454	44,722	21,420	83,761	60,145	32,986
12,577	13,086	公共關係費	13,086					
85,557	122,458	材料及用品費	88,341	17,509	6,926	16,299		
52,764	72,300	使用材料費	61,592	14,759	4,865	11,531		
16,605	24,008	用品消耗	22,149	2,750	2,061	4,768		
16,189	26,150	商品	4,600					
2,284,700	2,415,570	租金與利息	2,411,576	1,119	460	340,520	235,918	1,788,519
1,980,197	2,036,027	地租及水租	2,082,183			324,378		1,757,805
36,946	40,250	房租	32,999					14,906
17,889	23,702	機器租金	23,189			2,000		
6,549	16,236	交通及運輸設備租金	12,653	867		8,866		
5,632	14,201	什項設備租金	8,821	252	460	5,276		
237,488	285,154	利息	251,731				235,918	15,808

臺灣港務股

各 項 費 用

中 華 民 國

前 年 度 決 算 數	上 年 度 預 算 數	科 目 名 稱	本 年					
			合 計	維 持 費 用	港 灣 費 用	棧 埠 費 用	投 資 性 不 動 產 費 用	租 賃 成 本
3,294,802	3,580,202	折舊及攤銷	3,560,126	521,022	737,384	646,979	1,260,766	78,779
1,005,554	1,021,405	土地改良物折舊	1,048,777	208,387	675,890	144,745		
119,171	167,149	房屋折舊	151,513	25,460	2,617	92,992		
620,398	701,438	機械及設備折舊	676,895	82,534	20,701	361,972		62,060
212,314	248,852	交通及運輸設備折舊	263,133	100,520	34,273	37,600		9,985
40,222	36,810	什項設備折舊	49,911	2,359	2,240	9,670		6,350
4,452	7,871	使用權資產及租賃權益改良折舊	7,369		1,663			384
1,253,092	1,279,316	其他折舊性資產折舊	1,260,766				1,260,766	
39,600	117,361	攤銷	101,762	101,762				
1,667,357	1,680,627	稅捐與規費	1,689,971				147,064	
1,476,658	1,390,779	所得稅	1,419,968					
34,932	72,405	土地稅	63,096				4,295	
	5,100	契稅						
143,081	182,991	房屋稅	182,665				142,769	
5,107	6,610	消費與行為稅	7,126					
8	50	特別稅課	50					
7,571	22,692	規費	17,066					
79,026	44,243	會費、捐助與分攤	56,143					
2,626	3,063	會費	3,273					
66,113	30,000	捐助	40,000					
10,287	11,180	分攤	12,870					
1,188,093	368,399	損失與賠償給付	310,100	50	700	200		
689,779	358,449	各項損失	309,150					
498,314	9,950	賠償給付	950	50	700	200		
22,676	29,430	其他	28,419	500	2,115	18		
22,676	29,430	其他費用	28,419	500	2,115	18		
14,423,596	14,501,696	合 計	14,404,950	1,740,217	1,663,837	2,485,629	1,730,876	1,900,284

份有限公司

彙 計 表

110 年 度

單位：新臺幣千元

度		預				算		數	
代理費用	什項營業 成 本	業 務 費 用	管 理 費 用	研 究 發 展 費 用	員 工 訓 練 費 用	資 產 報 廢 損 失	災 害 損 失	什 項 費 用	所 得 稅 費 用
	1,101	134,017	180,078						
		4,139	15,616						
		1,703	28,741						
	46	113,394	36,188						
	10	7,824	72,921						
	374	2,957	25,961						
	671	4,000	651						
		122,939							1,419,968
		58,801							1,419,968
		39,896							
		7,126							
		50							
		17,066							
		3,273	11,540	850				40,480	
		3,273							
			11,540	850				40,000	
		17,152				287,248	4,750	480	
		17,152				287,248	4,750		
	1,200							24,586	
	1,200							24,586	
50,068	8,364	1,656,292	1,296,045	23,590	18,233	287,248	4,750	119,549	1,419,968

本 頁 空 白

臺灣港務股份有限公司

一般建築及設備計畫之分年性項目明細表

中華民國 110 年度

單位：新臺幣千元

科目名稱	項目名稱	期間	投資總額	分年預算數			備註
				以前年度	本年度	以後年度	
土地改良物	蘇澳港碼頭修復改善工程	107-110	150,000	90,000	60,000		基港
土地改良物	老舊碼頭改善整建工程	106-110	500,000	400,000	100,000		中港
土地改良物	臺中港一般散雜貨碼頭新建工程	107-111	1,250,000	840,000	250,000	160,000	中港
土地改良物	「福田水資源回收中心放流水再利用」輸配水管線工程	109-112	53,000	10,000	5,000	38,000	中港
土地改良物	安平港工業區碼頭結構安全檢測及維修	107-110	105,500	92,000	13,500		高港
土地改良物	安平漁光島月牙灣景觀設施	109-111	90,000	10,000	30,000	50,000	高港
房屋及建築	基隆港倉庫新建工程	109-110	110,000	50,000	60,000		基港
房屋及建築	高遠新村宿舍修復工程	109-111	58,000	13,000	20,000	25,000	基港
房屋及建築	臺中港宿舍整建工程	108-110	35,000	20,000	15,000		中港
房屋及建築	73號碼頭倉庫整修工程	110-111	90,000		30,000	60,000	高港
房屋及建築	高雄港S16-S19號碼頭管理中心興建工程	110-111	45,000		15,000	30,000	高港
房屋及建築	高雄港區建築物結構補強及設施改善工程	110-111	55,000		25,000	30,000	高港
房屋及建築	棧46-1、47-1號庫屋頂翻修工程	109-110	48,000	15,000	33,000		高港
機械及設備	旅客服務中心水電消防設備汰換	109-111	80,000	6,000	25,000	49,000	中港
機械及設備	臺中港區電力、機械設備維修工程	109-110	20,000	10,000	10,000		中港
機械及設備	國際商港岸電系統建置	110-112	80,000		10,000	70,000	總公司
交通及運輸設備	船舶交通服務系統整合建置	110-111	51,000		20,000	31,000	基港
交通及運輸設備	臺中港監控系統汰換及新增設備	109-111	65,000	6,500	20,000	38,500	中港
交通及運輸設備	安平港交通服務中心監控系統工程	109-111	21,000	3,000	7,000	11,000	高港

臺灣港務股份有限公司

一般建築及設備計畫之分年性項目明細表

中華民國 110 年度

單位：新臺幣千元

科目名稱	項目名稱	期間	投資總額	分年預算數			備註
				以前年度	本年度	以後年度	
投資性不動產- 土地改良物	港區土建設施整建工程	110-111	30,000		15,000	15,000	中港
投資性不動產- 房屋及建築	倉棧、廠房及房舍整建工程	110-111	30,000		15,000	15,000	中港
合計			2,966,500	1,565,500	778,500	622,500	

臺灣港務股份有限公司

臺灣國際商港營運設施實質建設計畫之分年預算明細表

中華民國 110 年度

單位：新臺幣千元

項 目 名 稱	期 間	投 資 總 額	分 年 預 算 數			備 註
			以 前 年 度	本 年 度	以 後 年 度	
基隆港西岸貨櫃碼頭整建工程	106-108	698,750	698,750			基港
臺北港南碼頭區碼頭興建工程	106-109	933,000	933,000			基港
臺中港貨櫃碼頭興建工程	106-110	1,400,000	1,380,000	20,000		中港
臺中港離岸風電產業專區	106-109	2,800,000	2,800,000			中港
高雄港大仁商港區碼頭改善工程	107-115	2,550,000	50,000	5,000	2,495,000	高港
高雄港港勤船修船塢遷建工程	108-111	2,448,000	15,000		2,433,000	高港
高雄港中島商港區深水雜貨碼頭改建工程	111-115	663,000			663,000	高港
高雄港前鎮商港區碼頭改建工程	112-115	740,000			740,000	高港
高雄港第七貨櫃中心計畫－營運設施工程	108-112	11,529,054	1,545,132	1,580,000	8,403,922	高港
安平港四鯤鯓散雜貨碼頭興建工程	106-109	656,720	656,720			高港
基隆港物流倉庫興建工程	106-110	950,000	910,000	40,000		基港
國際商港棧埠裝卸及旅客橋等設備購置	106	500,000	500,000			基港
		25,868,524	9,488,602	1,645,000	14,734,922	

臺灣港務股份有限公司
各分公司財務收支預計表

中華民國 110 年度

單位：新臺幣千元

名稱	基隆分公司		臺中分公司		高雄分公司		花蓮分公司	
	金額	%	金額	%	金額	%	金額	%
營業收入	5,043,364	100.00	5,772,413	100.00	7,804,217	100.00	538,770	100.00
勞務收入	2,536,041	50.28	2,903,059	50.29	3,712,269	47.57	282,267	52.39
港灣收入	302,223	5.99	630,324	10.92	872,141	11.18	30,154	5.60
棧埠收入	2,233,818	44.29	2,272,735	39.37	2,840,128	36.39	252,113	46.79
其他營業收入	2,507,323	49.72	2,869,354	49.71	4,091,948	52.43	256,503	47.61
投資性不動產收入	1,113,328	22.08	1,911,468	33.11	2,798,806	35.86	190,925	35.44
租賃收入	1,133,765	22.48	884,173	15.32	1,220,811	15.64	59,778	11.10
代理收入	257,130	5.10	73,013	1.26	54,831	0.70		
什項營業收入	3,100	0.06	700	0.01	17,500	0.22	5,800	1.08
營業成本	2,598,098	51.52	2,732,585	47.34	3,754,841	48.11	304,760	56.57
勞務成本	1,825,259	36.19	1,292,197	22.39	2,411,969	30.91	171,267	31.79
維持費用	397,400	7.88	438,016	7.59	654,502	8.39	64,730	12.01
港灣費用	463,118	9.18	629,912	10.91	508,577	6.52	59,658	11.07
棧埠費用	964,741	19.13	224,269	3.89	1,248,890	16.00	46,879	8.70
其他營業成本	772,839	15.32	1,440,388	24.95	1,342,872	17.21	133,493	24.78
投資性不動產費用	335,563	6.65	694,330	12.03	601,933	7.71	99,050	18.38
租賃成本	434,417	8.61	745,321	12.91	693,107	8.88	27,439	5.09
代理費用	2,571	0.05	730	0.01	46,767	0.60		
什項營業成本	288	0.01	7	0.00	1,065	0.01	7,004	1.30
營業毛利(毛損)	2,445,266	48.48	3,039,828	52.66	4,049,376	51.89	234,010	43.43
營業費用	450,143	8.93	409,190	7.09	868,741	11.13	119,675	22.21
業務費用	197,877	3.92	189,760	3.29	571,897	7.33	37,712	7.00
業務費用	197,877	3.92	189,760	3.29	571,897	7.33	37,712	7.00
管理費用	252,266	5.00	217,400	3.77	296,844	3.80	81,963	15.21
管理費用	252,266	5.00	217,400	3.77	296,844	3.80	81,963	15.21
其他營業費用			2,030	0.04				
員工訓練費用			2,030	0.04				
營業利益(損失)	1,995,123	39.56	2,630,638	45.57	3,180,635	40.76	114,335	21.22
營業外收入	16,000	0.32	10,000	0.17	33,908	0.43	2,036	0.38
其他營業外收入	16,000	0.32	10,000	0.17	33,908	0.43	2,036	0.38
什項收入	16,000	0.32	10,000	0.17	33,908	0.43	2,036	0.38
營業外費用	157,172	3.12	59,552	1.03	134,933	1.73	4,839	0.90
其他營業外費用	157,172	3.12	59,552	1.03	134,933	1.73	4,839	0.90
資產報廢損失	142,166	2.82	50,535	0.88	83,388	1.07	1,798	0.33
災害損失	2,000	0.04	500	0.01	2,000	0.03	250	0.05
什項費用	13,006	0.26	8,517	0.15	49,545	0.63	2,791	0.52
營業外利益(損失)	-141,172	-2.80	-49,552	-0.86	-101,025	-1.29	-2,803	-0.52
稅前淨利(淨損)	1,853,951	36.76	2,581,086	44.71	3,079,610	39.46	111,532	20.70

臺灣港務股份有限公司
基隆分公司收入概況表

中華民國110年度

單位：新臺幣千元

科 目		本年度預算數	上年度預算數	比較增減	
名 稱	編號	金額	金額	金額	%
營業收入	41	5,043,364	5,037,963	5,401	0.11
勞務收入	4102	2,536,041	2,968,497	-432,456	-14.57
港灣收入	410209	302,223	302,206	17	0.01
棧埠收入	410210	2,233,818	2,666,291	-432,473	-16.22
其他營業收入	4198	2,507,323	2,069,466	437,857	21.16
投資性不動產收入	419801	1,113,328	978,722	134,606	13.75
租賃收入	419802	1,133,765	830,514	303,251	36.51
代理收入	419803	257,130	257,130		
什項營業收入	419898	3,100	3,100		
營業外收入	49	16,000	11,000	5,000	45.45
其他營業外收入	4998	16,000	11,000	5,000	45.45
什項收入	499898	16,000	11,000	5,000	45.45
收入合計		5,059,364	5,048,963	10,401	0.21

臺灣港務股份有限公司
臺中分公司收入概況表

中華民國110年度

單位：新臺幣千元

科 目		本年度預算數	上年度預算數	比較增減	
名 稱	編號	金額	金額	金額	%
營業收入	41	5,772,413	5,635,231	137,182	2.43
勞務收入	4102	2,903,059	2,987,848	-84,789	-2.84
港灣收入	410209	630,324	596,158	34,166	5.73
棧埠收入	410210	2,272,735	2,391,690	-118,955	-4.97
其他營業收入	4198	2,869,354	2,647,383	221,971	8.38
投資性不動產收入	419801	1,911,468	1,687,615	223,853	13.26
租賃收入	419802	884,173	940,018	-55,845	-5.94
代理收入	419803	73,013	15,000	58,013	386.75
什項營業收入	419898	700	4,750	-4,050	-85.26
營業外收入	49	10,000	5,000	5,000	100.00
其他營業外收入	4998	10,000	5,000	5,000	100.00
什項收入	499898	10,000	5,000	5,000	100.00
收入合計		5,782,413	5,640,231	142,182	2.52

臺灣港務股份有限公司
高雄分公司收入概況表

中華民國110年度

單位：新臺幣千元

科 目		本年度預算數	上年度預算數	比較增減	
名 稱	編號	金額	金額	金額	%
營業收入	41	7,804,217	7,718,673	85,544	1.11
勞務收入	4102	3,712,269	3,639,907	72,362	1.99
港灣收入	410209	872,141	878,121	-5,980	-0.68
棧埠收入	410210	2,840,128	2,761,786	78,342	2.84
其他營業收入	4198	4,091,948	4,078,766	13,182	0.32
投資性不動產收入	419801	2,798,806	2,830,803	-31,997	-1.13
租賃收入	419802	1,220,811	1,176,032	44,779	3.81
代理收入	419803	54,831	54,831		
什項營業收入	419898	17,500	17,100	400	2.34
營業外收入	49	33,908	32,908	1,000	3.04
其他營業外收入	4998	33,908	32,908	1,000	3.04
什項收入	499898	33,908	32,908	1,000	3.04
收入合計		7,838,125	7,751,581	86,544	1.12

臺灣港務股份有限公司
花蓮分公司收入概況表

中華民國110年度

單位：新臺幣千元

科 目		本年度預算數	上年度預算數	比較增減	
名 稱	編號	金額	金額	金額	%
營業收入	41	538,770	633,896	-95,126	-15.01
勞務收入	4102	282,267	276,008	6,259	2.27
港灣收入	410209	30,154	27,432	2,722	9.92
棧埠收入	410210	252,113	248,576	3,537	1.42
其他營業收入	4198	256,503	357,888	-101,385	-28.33
投資性不動產收入	419801	190,925	228,600	-37,675	-16.48
租賃收入	419802	59,778	95,903	-36,125	-37.67
什項營業收入	419898	5,800	33,385	-27,585	-82.63
營業外收入	49	2,036	2,036		
其他營業外收入	4998	2,036	2,036		
什項收入	499898	2,036	2,036		
收入合計		540,806	635,932	-95,126	-14.96

臺灣港務股份有限公司
基隆分公司費用概況表

中華民國110年度

單位：新臺幣千元

科 目		本年度預算數	上年度預算數	比較增減	
名 稱	編號	金額	金額	金額	%
營業成本	51	2,598,098	2,675,266	-77,168	-2.88
勞務成本	5102	1,825,259	1,957,907	-132,648	-6.77
維持費用	510206	397,400	426,681	-29,281	-6.86
港灣費用	510208	463,118	458,485	4,633	1.01
棧埠費用	510209	964,741	1,072,741	-108,000	-10.07
其他營業成本	5198	772,839	717,359	55,480	7.73
投資性不動產費用	519801	335,563	369,827	-34,264	-9.26
租賃成本	519802	434,417	344,666	89,751	26.04
代理費用	519803	2,571	2,571		
什項營業成本	519898	288	295	-7	-2.37
營業費用	52	450,143	494,503	-44,360	-8.97
業務費用	5202	197,877	227,140	-29,263	-12.88
業務費用	520201	197,877	227,140	-29,263	-12.88
管理費用	5203	252,266	267,363	-15,097	-5.65
管理費用	520301	252,266	267,363	-15,097	-5.65
營業外費用	59	157,172	132,678	24,494	18.46
其他營業外費用	5998	157,172	132,678	24,494	18.46
資產報廢損失	599835	142,166	115,453	26,713	23.14
災害損失	599836	2,000	2,000		
什項費用	599898	13,006	15,225	-2,219	-14.57
費用合計		3,205,413	3,302,447	-97,034	-2.94

臺灣港務股份有限公司
臺中分公司費用概況表

中華民國110年度

單位：新臺幣千元

科 目		本年度預算數	上年度預算數	比較增減	
名 稱	編號	金額	金額	金額	%
營業成本	51	2,732,585	2,640,147	92,438	3.50
勞務成本	5102	1,292,197	1,249,269	42,928	3.44
維持費用	510206	438,016	445,828	-7,812	-1.75
港灣費用	510208	629,912	594,896	35,016	5.89
棧埠費用	510209	224,269	208,545	15,724	7.54
其他營業成本	5198	1,440,388	1,390,878	49,510	3.56
投資性不動產費用	519801	694,330	644,763	49,567	7.69
租賃成本	519802	745,321	745,917	-596	-0.08
代理費用	519803	730	151	579	383.44
什項營業成本	519898	7	47	-40	-85.11
營業費用	52	409,190	461,291	-52,101	-11.29
業務費用	5202	189,760	261,122	-71,362	-27.33
業務費用	520201	189,760	261,122	-71,362	-27.33
管理費用	5203	217,400	190,248	27,152	14.27
管理費用	520301	217,400	190,248	27,152	14.27
其他營業費用	5298	2,030	9,921	-7,891	-79.54
員工訓練費用	529802	2,030	9,921	-7,891	-79.54
營業外費用	59	59,552	159,029	-99,477	-62.55
其他營業外費用	5998	59,552	159,029	-99,477	-62.55
資產報廢損失	599835	50,535	149,430	-98,895	-66.18
災害損失	599836	500	500		
什項費用	599898	8,517	9,099	-582	-6.40
費用合計		3,201,327	3,260,467	-59,140	-1.81

臺灣港務股份有限公司
高雄分公司費用概況表

中華民國110年度

單位：新臺幣千元

科 目		本年度預算數	上年度預算數	比較增減	
名 稱	編號	金額	金額	金額	%
營業成本	51	3,754,841	3,682,191	72,650	1.97
勞務成本	5102	2,411,969	2,331,181	80,788	3.47
維持費用	510206	654,502	647,512	6,990	1.08
港灣費用	510208	508,577	563,619	-55,042	-9.77
棧埠費用	510209	1,248,890	1,120,050	128,840	11.50
其他營業成本	5198	1,342,872	1,351,010	-8,138	-0.60
投資性不動產費用	519801	601,933	602,959	-1,026	-0.17
租賃成本	519802	693,107	704,678	-11,571	-1.64
代理費用	519803	46,767	42,139	4,628	10.98
什項營業成本	519898	1,065	1,234	-169	-13.70
營業費用	52	868,741	842,570	26,171	3.11
業務費用	5202	571,897	539,380	32,517	6.03
業務費用	520201	571,897	539,380	32,517	6.03
管理費用	5203	296,844	303,190	-6,346	-2.09
管理費用	520301	296,844	303,190	-6,346	-2.09
營業外費用	59	134,933	107,449	27,484	25.58
其他營業外費用	5998	134,933	107,449	27,484	25.58
資產報廢損失	599835	83,388	62,953	20,435	32.46
災害損失	599836	2,000	2,000		
什項費用	599898	49,545	42,496	7,049	16.59
費用合計		4,758,515	4,632,210	126,305	2.73

臺灣港務股份有限公司
花蓮分公司費用概況表

中華民國110年度

單位：新臺幣千元

科 目		本年度預算數	上年度預算數	比較增減	
名 稱	編號	金額	金額	金額	%
營業成本	51	304,760	352,462	-47,702	-13.53
勞務成本	5102	171,267	183,802	-12,535	-6.82
維持費用	510206	64,730	65,324	-594	-0.91
港灣費用	510208	59,658	65,905	-6,247	-9.48
棧埠費用	510209	46,879	52,573	-5,694	-10.83
其他營業成本	5198	133,493	168,660	-35,167	-20.85
投資性不動產費用	519801	99,050	109,838	-10,788	-9.82
租賃成本	519802	27,439	27,705	-266	-0.96
什項營業成本	519898	7,004	31,117	-24,113	-77.49
營業費用	52	119,675	128,455	-8,780	-6.84
業務費用	5202	37,712	44,421	-6,709	-15.10
業務費用	520201	37,712	44,421	-6,709	-15.10
管理費用	5203	81,963	84,034	-2,071	-2.46
管理費用	520301	81,963	84,034	-2,071	-2.46
營業外費用	59	4,839	8,622	-3,783	-43.88
其他營業外費用	5998	4,839	8,622	-3,783	-43.88
資產報廢損失	599835	1,798	4,949	-3,151	-63.67
災害損失	599836	250	500	-250	-50.00
什項費用	599898	2,791	3,173	-382	-12.04
費用合計		429,274	489,539	-60,265	-12.31

臺灣港務股份有限公司
各分公司購建固定資產概況表

中華民國110年度

單位：新臺幣千元

名 稱	編 號	不動產、廠 房及設備	使用權 資 產	投資性 不動產	合計
基隆分公司					
專案計畫	951	40,000			40,000
臺灣國際商港營運設施實質建設計畫	951110606	40,000			40,000
一般建築及設備計畫	952	365,390			365,390
合 計		405,390			405,390
臺中分公司					
專案計畫	951	20,000			20,000
臺灣國際商港營運設施實質建設計畫	951110606	20,000			20,000
一般建築及設備計畫	952	452,947		30,000	482,947
合 計		472,947		30,000	502,947
高雄分公司					
專案計畫	951	1,585,000			1,585,000
臺灣國際商港營運設施實質建設計畫	951110606	1,585,000			1,585,000
一般建築及設備計畫	952	273,818	289		274,107
合 計		1,858,818	289		1,859,107
花蓮分公司					
一般建築及設備計畫	952	94,041			94,041
合 計		94,041			94,041
分公司總計		2,831,196	289	30,000	2,861,485

辛、臺灣港務港勤股份有限公司
附屬單位預算之分預算

目 次

甲、財務摘要	1
乙、業務計畫及預算概要	
壹、業務範圍及經營趨勢	
一、業務範圍	3
二、願景及策略目標	3
三、最近 5 年經營趨勢	3
貳、經營政策	
一、關於執行政府政策者	4
二、關於經營管理者	4
參、業務計畫	
一、營運計畫	5
二、固定資產之建設、改良、擴充與其資金來源及其投資計畫之成本與效益分析	5
肆、預算概要	
一、營業收支及損益之預計	7
二、盈虧撥補之預計	9
三、現金流量之預計	9
伍、預算補充說明及分析	
一、營業收支之估計基礎及計算方法	10
二、較上年度預算各項目增減原因說明	11
三、財務狀況分析	12
四、投資報酬分析	15
五、其他有關說明	18
丙、預算主要表	
一、損益預計表及其說明	19

目次

二、盈虧撥補預計表	21
三、現金流量預計表	22

丁、預算明細表

壹、損益明細科目

一、勞務收入明細表	23
二、其他營業收入明細表及其說明	24
三、營業外收入明細表及其說明	26
四、勞務成本—港灣費用明細表及其說明	28
五、其他營業成本—代理費用明細表及其說明	32
六、業務費用明細表及其說明	34
七、管理費用明細表及其說明	36
八、營業外費用明細表及其說明	38
九、營業外費用—什項費用明細表及其說明	40

貳、現金流量明細科目

一、固定資產建設改良擴充明細表	42
二、固定資產建設改良擴充資金來源明細表	44
三、固定資產建設改良擴充計畫預期進度明細表	46
四、資產折舊明細表	48
五、資產報廢明細表	49
六、資本增減與股額明細表	50

戊、預算參考表

一、資產負債預計表	51
二、員工人數彙計表	54
三、用人費用彙計表	56

目 次

四、繳納各項稅捐與規費明細表	58
五、增購及汰舊換新管理用公務車輛明細表	59
六、5年來主要營運項目量值明細表	60
七、會費、捐助與分攤費用彙計表	61
八、各項費用彙計表	62

己、附錄

一、一般建築及設備計畫之分年性項目明細表	65
----------------------	----

甲、財務摘要

甲、財務摘要

單位：新臺幣億元

項	目	本	年	度	上	年	度	比較增減數	%
經營成績：									
	營業總收入		16.28		15.27			1.01	6.61
	營業總支出		12.49		11.62			0.87	7.49
	淨利（淨損）		3.79		3.65			0.14	3.84
盈虧撥補：									
	國庫分得股(官)息紅利								
	留存事業機關盈餘		1.23		1.19			0.04	3.36
	事業機關負擔虧損								
現金流量(1)：									
	增加不動產、廠房及設備		9.51		11.93			-2.42	20.28
	增加長期債務								
	現金及約當現金淨增								
	現金及約當現金淨減		4.21		8.17			-3.96	48.47
財務狀況：									
	營運資金餘額(2)		6.45		13.26			-6.81	51.36
	不動產、廠房及設備餘額		41.21		33.21			8.00	24.09
	長期負債餘額		1.51		0.80			0.71	88.75
	權益		47.50		46.27			1.23	2.66
附註：(1)現金流量係採現金及約當現金基礎，包括現金、自存款日起3個月內到期之存放銀行同業、可自由動用並自存款日起3個月內到期之存放央行及自投資日起3個月內到期或清償之債權證券。									
(2)營運資金餘額 = 流動資產 - 流動負債。									
(3)以下各表百分比及細數之和與本表總數或略有出入，係四捨五入關係。									

本 頁 空 白

乙、業務計畫及預算概要

壹、業務範圍及經營趨勢

一、業務範圍：

本公司由臺灣港務股份有限公司(以下簡稱港務公司)於103年10月16日投資成立,承接港務公司自營拖船業務區域,包含基隆港、蘇澳港、臺中港、花蓮港、高雄港前鎮河以南及安平港,主要經營業務項目為船舶進出港、移泊作業之港勤拖船服務及船舶修護服務等商港區域海運運輸關聯服務,並為滿足海上即時救援,提供完善海難救助服務,俾利降低人、船、貨、環境之損害,另配合政府發展離岸風電產業政策,提供風場運維服務,經由調整作業經營模式、拓展國內外相關業務,以配合港務公司提升港埠整體經營效能。

二、願景及策略目標：

(一) 願景：立足臺灣、走向世界，致力成為港勤服務業之巨擘。

(二) 策略目標：

1. 強化專業服務品質。
2. 擴展多元業務範疇。
3. 創造企業經營績效。

三、最近5年經營趨勢：

(一) 產業整體經營環境：

近年來全球經濟情勢變化多端，全球航運業者面對長期貿易戰爭、中國經濟減緩及英國脫歐等影響，紛紛加強與航運聯盟合作，以優化航線效益，因此，爭取各航運聯盟之彎靠將成為未來臺灣港口的經營重點，後續更需透過港勤拖船及船修業務之整合，持續提升港口競爭力，以因應全球經濟與航運產業之發展動向。

(二) 主要營運項目經營趨勢：

曳船業務：透過統一調度方式，活化船舶運用，有效整合各港港勤，強化船員專業培訓、提升海事專業技能，提高整體港勤營運效率。

(三) 主要營運項目趨勢表：

營運項目	單位	106年度決算數		107年度決算數		108年度決算數		109年度預算數		110年度預算數	
		營運量	環比(%)	營運量	環比(%)	營運量	環比(%)	營運量	環比(%)	營運量	環比(%)
曳船業務	小時	56,398	107.81	58,236	103.26	58,497	100.45	56,599	96.76	57,136	100.95

貳、經營政策

一、關於執行政府政策者：

配合國家離岸風電政策，購置離岸風電相關船舶等，以提供離岸風電之水下測量、探勘及運轉維護相關業務服務。

二、關於經營管理者：

- (一) 深耕曳船本業，擴展工業專用港口及 LNG 曳船服務，持續擴展營業版圖。
- (二) 提升運維船隊規模及效率，持續優化離岸風電運維業務，創造營業績效。
- (三) 加強船員內外部訓練及實踐產學合作計畫，以培養港勤領域專技人才，進而提升船隊服務品質。
- (四) 落實現場自主安全管理，加強各單位職安衛查核，提升服務品質與作業安全。

參、業務計畫

一、營運計畫

曳船業務：提供進出港及移泊船舶之拖船服務。

本年度營運目標：

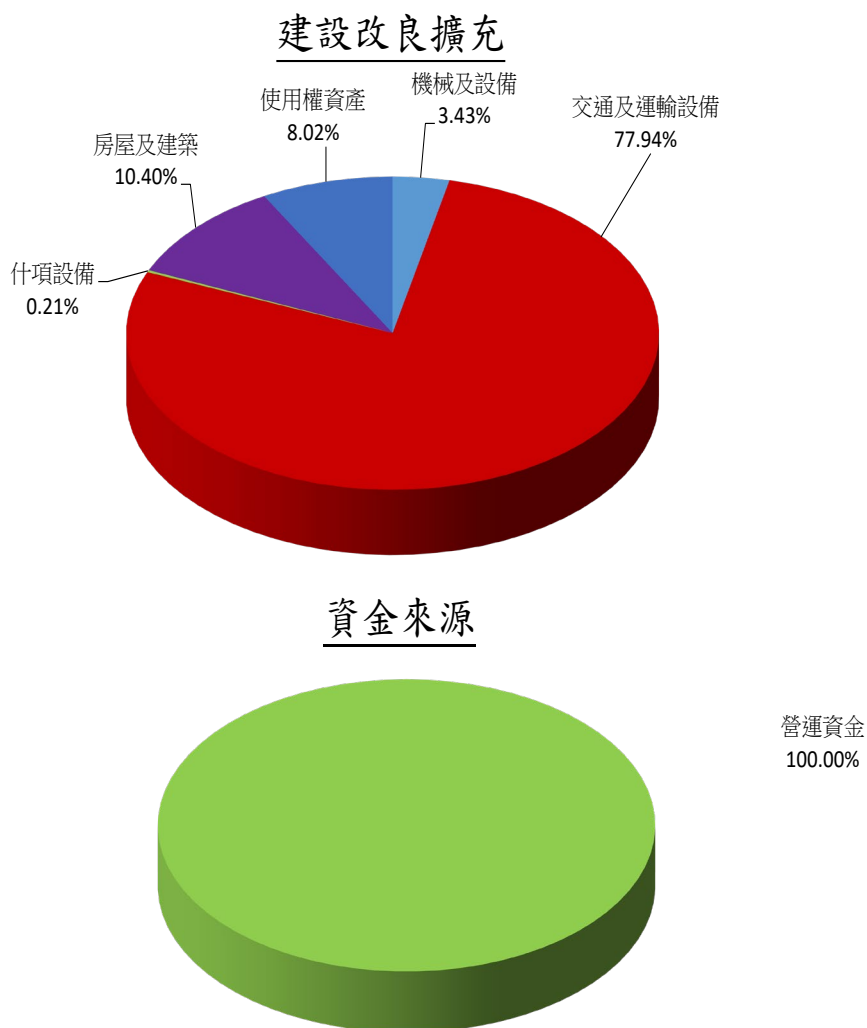
營運項目	以往年度最高營運量		本年度營運目標					備註
	年度	數量	地區	對象	方法	時間	營運量	
曳船業務	108年度	58,497小時	碼頭	抵港船舶	曳船	110年度	57,136小時	本公司103年10月16日設立。

二、固定資產之建設、改良、擴充與其資金來源及其投資計畫之成本與效益分析

本年度固定資產之建設、改良、擴充預算總額計 1,034,107 千元，包含不動產、廠房及設備 951,216 千元及使用權資產 82,891 千元，內容說明如下：

(一)本年度預算總額.....	1,034,107 千元
一般建築及設備計畫.....	1,034,107 千元
1.分年性項目.....	946,000 千元
2.一次性項目.....	88,107 千元
(二)資金來源.....	1,034,107 千元
一般建築及設備計畫.....	1,034,107 千元
自有資金.....	1,034,107 千元

(三) 110 年度固定資產建設改良擴充及其資金來源圖表



單位：新臺幣千元

建設改良擴充	110 年度預算	資金來源	110 年度預算
(一) 不動產、廠房及設備	951,216	自有資金	1,034,107
房屋及建築	107,600	營運資金	1,034,107
機械及設備	35,436		
交通及運輸設備	806,000		
什項設備	2,180		
(二) 使用權資產	82,891		
合 計	1,034,107	合 計	1,034,107

(四) 一般建築及設備計畫：

1. 不動產、廠房及設備部分：951,216 千元

(1) 房屋及建築 107,600 千元。

高雄港 10 號碼頭船塢整建 107,600 千元。

(2) 機械及設備 35,436 千元。

① 個人電腦及電腦相關設備 210 千元。

② 船塢機械工程及堆高機等 35,226 千元。

(3) 交通及運輸設備 806,000 千元。

拖船及交通船 806,000 千元。

(4) 什項設備 2,180 千元。

事務設備購置 2,180 千元。

2. 使用權資產 82,891 千元。

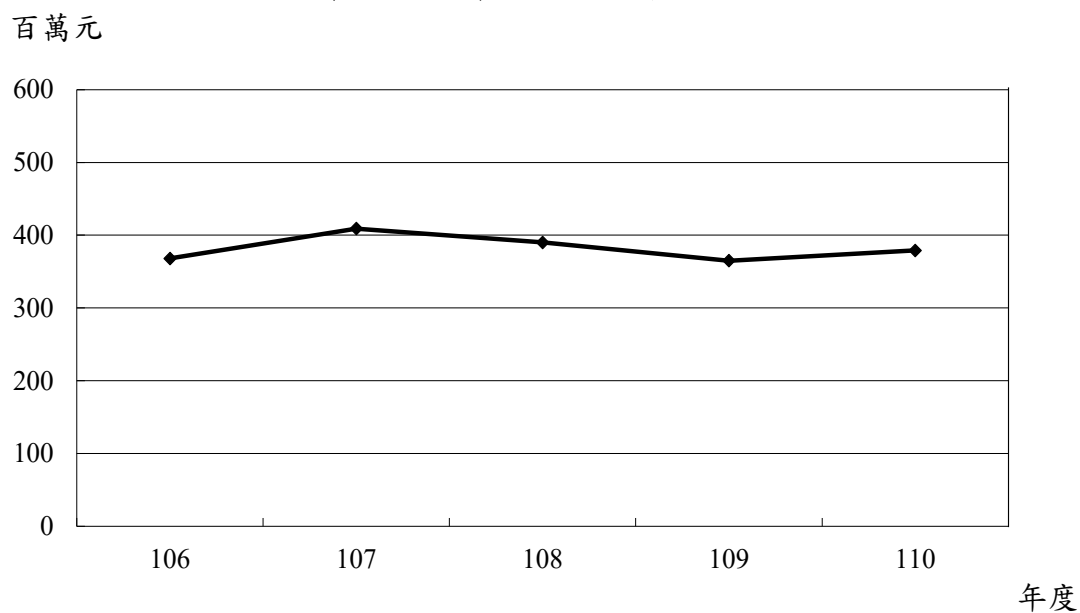
承租辦公廳舍 82,891 千元。

肆、預算概要

一、營業收支及損益之預計：

本年度預計營業收入 1,623,967 千元，營業外收入 4,384 千元，收入合計 1,628,351 千元；預計營業成本 1,046,491 千元，營業費用 105,529 千元，營業外費用 2,609 千元，支出合計 1,154,629 千元；預計稅前淨利 473,722 千元，扣除所得稅費用 94,744 千元，繼續營業單位本期淨利 378,978 千元，本期淨利 378,978 千元。

最近5年淨利折線圖



最近5年收入與支出表

單位：新臺幣千元

項目 \ 年度	106	107	108	109	110
收入					
營業收入	1,434,510	1,547,570	1,658,302	1,516,709	1,623,967
營業外收入	10,260	41,122	39,506	10,056	4,384
收入合計	1,444,770	1,588,692	1,697,808	1,526,765	1,628,351
支出					
營業成本	931,140	997,258	1,108,724	949,587	1,046,491
營業費用	66,278	78,483	96,834	113,328	105,529
營業外費用	4,158	2,006	4,009	7,321	2,609
所得稅費用	75,367	102,204	97,883	91,306	94,744
支出合計	1,076,943	1,179,951	1,307,450	1,161,542	1,249,373
本期淨利	367,827	408,741	390,358	365,223	378,978

註：106至108年度為審定決算數，109年度為法定預算數。

二、盈虧撥補之預計：

本年度預計本期淨利 378,978 千元，其預計分配情形如下：

- (一) 撥付股(官)息紅利 255,810 千元。
- (二) 留存事業機關 123,168 千元，其項目如下：
 - 1. 法定公積 37,898 千元。
 - 2. 特別公積 85,270 千元。

三、現金流量之預計：

- (一) 營業活動之淨現金流入 543,339 千元。
- (二) 投資活動之現金流量：
 - 1. 投資活動之淨現金流出 704,019 千元，其中現金流入 251,431 千元，係流動金融資產淨減及收取利息之數；現金流出 955,450 千元，包括無形資產及其他資產淨增 4,234 千元，增加不動產、廠房及設備 951,216 千元。
 - 2. 上述動用現金之增加不動產、廠房及設備 951,216 千元及非現金部分 82,891 千元，共計 1,034,107 千元，屬一般建築及設備計畫，包括房屋及建築 107,600 千元，機械及設備 35,436 千元，交通及運輸設備 806,000 千元，什項設備 2,180 千元，使用權資產 82,891 千元。
- (三) 籌資活動之淨現金流出 260,170 千元，包括發放現金股利 246,526 千元及償付租賃負債 13,644 千元。
- (四) 現金及約當現金之淨減 420,850 千元，係期末現金及約當現金 914,035 千元，較期初現金及約當現金 1,334,885 千元減少之數。

伍、預算補充說明及分析

一、營業收支之估計基礎及計算方法

(一) 收入之估計基礎及計算方法

營業收入之估計係依據以往年度營運實績，並參考整體經濟發展情勢、航運市場景氣情況，覈實編列。

(二) 支出之估計基礎及計算方法

營業支出之估計

1. 員工薪資：按實施用人費率之交通事業機構人員待遇標準及從業人員薪給標準計列。
2. 超時工作報酬：依據「中央政府總預算附屬單位預算共同項目編列作業規範」規定編列。
3. 獎金：(1)績效獎金：依「交通部所屬實施用人費率事業機構經營績效獎金實施要點」，按薪給標準 1.2 個月薪給編列。
(2)考核獎金：依「交通部所屬實施用人費率事業機構經營績效獎金實施要點」，按薪給標準 2 個月薪給編列。
4. 員工退休及離職金：參照勞動基準法及國際會計準則第 19 號公報「員工福利」辦理。
5. 分擔保險費：按雇主分擔員工參加全民健康保險及勞工保險保險費等覈實編列。
6. 體育活動費：按員工每人每年 600 元計算。
7. 傷病醫藥費：依勞工健康保護規則編列。
8. 旅運費：依差旅費標準，出差人數及天數視業務需要覈實編列。
9. 印刷及裝訂費：按實際需要編列。
10. 車輛燃料：依照總預算共同項目編列標準，小型汽車每輛每月 139 公升編列。
11. 辦公(事務)用品：按實際需要編列。

二、較上年度預算各項目增減原因說明：

(一) 營運量方面：

曳船業務：本年度預算 57,136 小時，較 109 年度預算 56,599 小時，增加 537 小時，增加比率 0.95%，主要係船舶大型化趨勢，船舶靠港曳船時數增加所致。

(二) 損益各科目方面：

1. 收入部分：

- (1) 港灣收入：本年度預算 1,533,354 千元，較 109 年度預算 1,424,414 千元，增加 108,940 千元，增加比率 7.65%，主要係曳船及離岸風電運維服務等收入增加所致。
- (2) 租賃收入：本年度預算 63,613 千元，較 109 年度預算 49,940 千元，增加 13,673 千元，增加比率 27.38%，主要係出租離岸風電辦公室及花蓮船塢等設施收入增加所致。
- (3) 代理收入：本年度預算 27,000 千元，較 109 年度預算 42,355 千元，減少 15,355 千元，減少比率 36.25%，主要係承租之船塢減少，致船舶維修收入隨同減少。
- (4) 其他營業外收入：本年度預算 4,384 千元，較 109 年度預算 10,056 千元，減少 5,672 千元，減少比率 56.40%，主要係利息收入減少所致。

2. 支出部分：

- (1) 港灣費用：本年度預算 1,037,821 千元，較 109 年度預算 935,987 千元，增加 101,834 千元，增加比率 10.88%，主要係用人費用及棧儲、包裝、代理及加工費增加所致。
- (2) 代理費用：本年度預算 8,670 千元，較 109 年度預算 13,600 千元，減少 4,930 千元，減少比率 36.25%，主要係船舶維修收入減少，相關代理費用隨同減少所致。
- (3) 業務費用：本年度預算 55,446 千元，較 109 年度預算 59,186

千元，減少 3,740 千元，減少比率 6.32%，主要係用人費用減少所致。

(4) 管理費用：本年度預算 50,083 千元，較 109 年度預算 54,142 千元，減少 4,059 千元，減少比率 7.50%，主要係用人費用及折舊費用減少所致。

(5) 其他營業外費用：本年度預算 2,609 千元，較 109 年度預算 7,321 千元，減少 4,712 千元，減少比率 64.36%，主要係資產報廢損失減少所致。

3. 盈餘部分：

本年度預計盈餘 378,978 千元，較 109 年度預算 365,223 千元，增加 13,755 千元，增加比率 3.77%。

三、財務狀況分析

(一) 資產之組成

本年 12 月 31 日預計資產總額為 5,725,084 千元，係由下列 5 項組成：

1. 流動資產 1,439,504 千元，占資產總額之 25.14%。
2. 基金、投資及長期應收款 4,556 千元，占資產總額之 0.08%。
3. 不動產、廠房及設備 4,121,428 千元，占資產總額之 71.99%。
4. 使用權資產 149,956 千元，占資產總額之 2.62%。
5. 無形資產及其他資產 9,640 千元，占資產總額之 0.17%。

(二) 負債之狀況

本年 12 月 31 日預計負債總額為 974,724 千元，係由下列 3 項組成：

1. 流動負債 794,074 千元，占負債及業主權益總額之 13.87%。
2. 長期負債 151,343 千元，占負債及業主權益總額之 2.64%。
3. 其他負債 29,307 千元，占負債及業主權益總額之 0.51%。

(三) 權益之內容

本年 12 月 31 日預計權益總額為 4,750,360 千元，係由下列 3 項組成：

1. 資本 3,941,222 千元，占負債及權益總額之 68.84%。
2. 資本公積 58,778 千元，占負債及權益總額之 1.03%。
3. 保留盈餘 750,360 千元，占負債及權益總額之 13.11%。

(四) 最近 5 年重要財務分析項目及比率

分析項目		年度				
		106	107	108	109	110
財務結構	負債占資產比率(%)	22.00	23.08	20.74	13.93	17.03
	長期資金占固定資產比率(%)	198.97	136.40	165.58	109.66	118.93
償債能力	流動比率(%)	281.38	194.80	281.10	154.11	181.28
	速動比率(%)	274.51	187.19	275.78	145.96	175.93
經營能力	應收款項週轉率(次)	8.77	9.47	9.14	9.26	8.15
	平均收現日數	41.64	38.54	39.93	39.42	44.79
	固定資產週轉率(次)	1.27	0.89	0.76	0.35	0.39
	總資產週轉率(次)	0.50	0.50	0.37	0.28	0.28
現金流量	現金流量比率(%)	99.50	73.80	66.89	80.39	68.42
	現金流量允當比率(%)	197.90	122.57	98.84	51.55	51.82
	現金再投資比率(%)	12.14	8.48	5.76	4.93	5.00

註：1.106 至 108 年度為審定決算數，109 年度為法定預算數。

2.表內固定資產為不動產、廠房及設備。

3.財務結構

(1) 負債占資產比率 = 負債總額 ÷ 資產總額。

(2) 長期資金占固定資產比率 = (權益淨額 + 長期負債) ÷ 固定資產淨額。

4.償債能力

(1) 流動比率 = 流動資產 ÷ 流動負債。

(2) 速動比率 = (流動資產 - 存貨 - 預付款項) ÷ 流動負債。

5.經營能力

(1) 應收款項 (包括應收帳款與因營業而產生之應收票據) 週轉率 = 營業收入 ÷ 各期平均應收款項 (包括應收帳款與因營業而產生之應收票據) 餘額。

(2) 平均收現日數 = 365 ÷ 應收款項週轉率。

(3) 固定資產週轉率 = 營業收入 ÷ 固定資產淨額。

(4) 總資產週轉率 = 營業收入 ÷ 資產總額。

6.現金流量

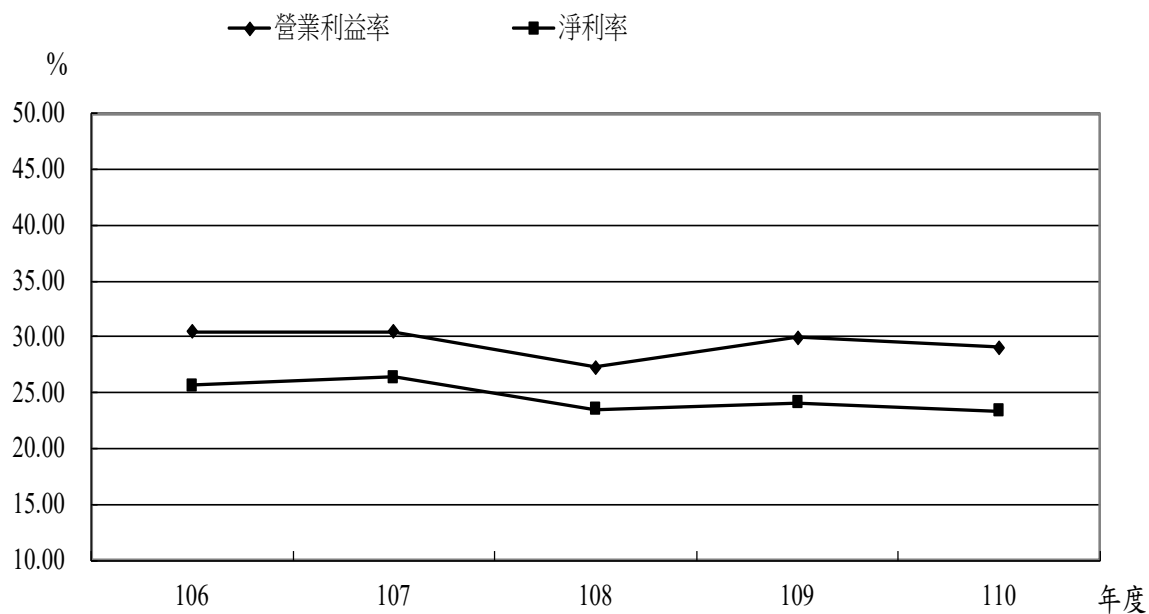
(1) 現金流量比率 = 營業活動淨現金流量 ÷ 流動負債。

(2) 現金流量允當比率 = 最近 5 年度營業活動淨現金流量 ÷ 最近 5 年度 (資本支出 + 存貨增加額 + 現金股利)。

(3) 現金再投資比率 = (營業活動淨現金流量 - 現金股利) ÷ (固定資產毛額 + 長期投資 + 其他資產 + 營運資金)。

四、投資報酬分析

(一) 最近 5 年營業利益率及淨利率圖表

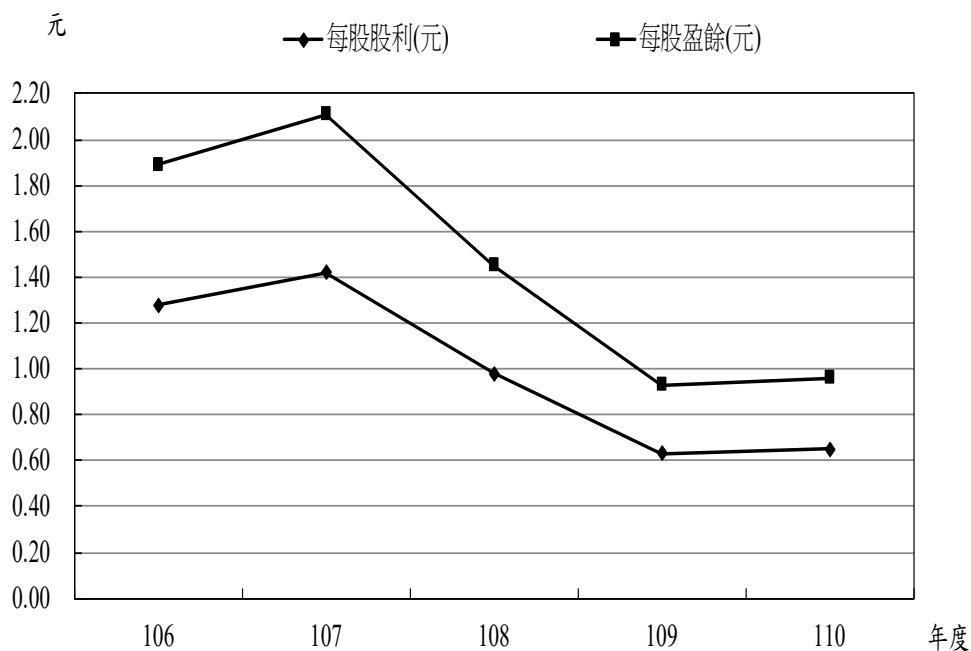


單位：新臺幣千元

項目 \ 年度	106	107	108	109	110
營業利益率(%)	30.47	30.49	27.30	29.92	29.06
營業利益	<u>437,093</u>	<u>471,829</u>	<u>452,743</u>	<u>453,794</u>	<u>471,947</u>
營業收入	1,434,510	1,547,570	1,658,302	1,516,709	1,623,967
淨利率(%)	25.64	26.41	23.54	24.08	23.34
本期淨利	<u>367,827</u>	<u>408,741</u>	<u>390,358</u>	<u>365,223</u>	<u>378,978</u>
營業收入	1,434,510	1,547,570	1,658,302	1,516,709	1,623,967

註：106至108年度為審定決算數，109年度為法定預算數。

(二) 最近 5 年每股盈餘及每股股利圖表



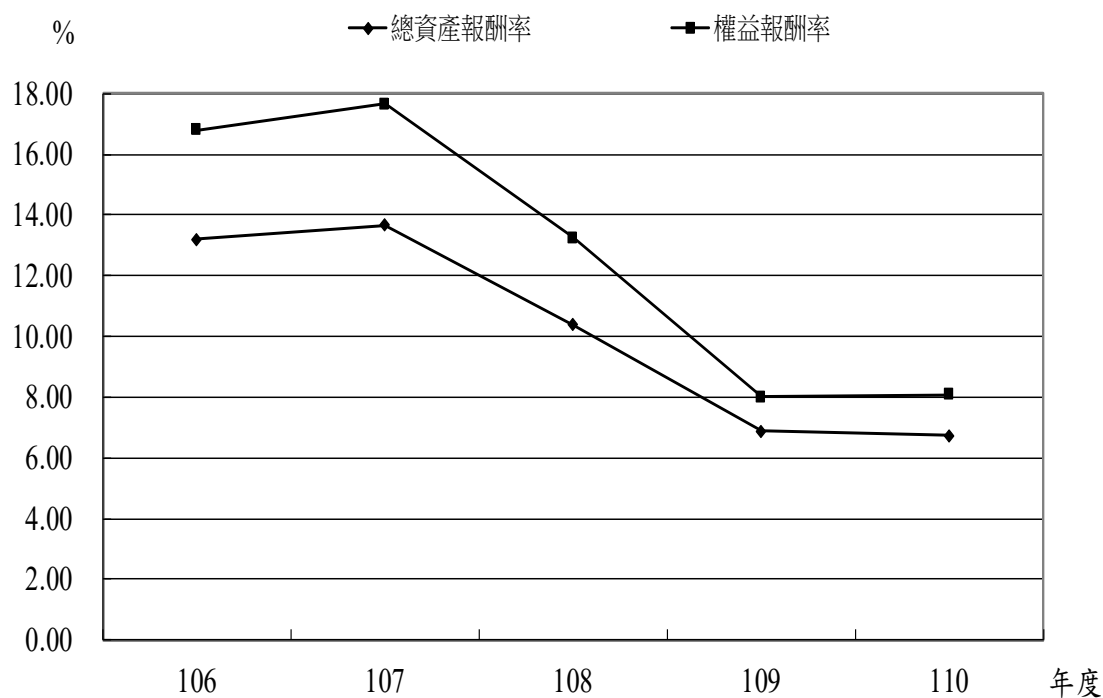
單位：新臺幣千元

項目 \ 年度	106	107	108	109	110
每股盈餘(元)	1.89	2.11	1.45	0.93	0.96
淨利-特別股股利(千元)	<u>367,827</u>	<u>408,741</u>	<u>390,358</u>	<u>365,223</u>	<u>378,978</u>
普通股流通在外股權(千股)	194,122	194,122	269,122	394,122	394,122
每股股利(元)	1.28	1.42	0.98	0.63	0.65

註：1.106至108年度為審定決算數，109年度為法定預算數。

2.每股盈餘係「損益預計表」中之本期淨利（淨損），不含其他綜合損益。

(三) 最近 5 年總資產報酬率及權益報酬率圖表



單位：新臺幣千元

項目 \ 年度	106	107	108	109	110
總資產報酬率(%)	13.21	13.67	10.38	6.89	6.74
本期淨利	367,827	408,741	390,358	365,223	378,978
平均資產總額	2,784,047	2,989,673	3,761,379	5,304,516	5,621,967
權益報酬率(%)	16.80	17.65	13.25	8.02	8.08
本期淨利	367,827	408,741	390,358	365,223	378,978
平均權益總額	2,189,016	2,315,208	2,945,062	4,556,339	4,688,776

註：106至108年度為審定決算數，109年度為法定預算數。

五、其他有關說明：

經營績效獎金：

(一) 本(110)年度預算部分：

1. 考核(成)獎金：係依「交通部所屬實施用人費率事業機構經營績效獎金實施要點」規定，按編制內員工每人 2 個月薪資總額核算，計編列 41,942 千元。
2. 績效獎金：本年度預算稅前淨利 473,722 千元，經衡酌經營狀況及用人費負擔情形等，在公營事業機構員工待遇授權訂定基本原則所定用人費用限額內，共編列 1.2 個月薪資總額之績效獎金，計 25,165 千元。
3. 本年度經營績效獎金係按預算稅前淨利情形編列，惟實際執行時，其中考核獎金仍視行政院考成情形核發；至績效獎金須依決算營業收入與淨利審定情形，以及主管機關核定政策因素影響情形，依獎金核發規定核算發給。

(二) 108 年度考核(成)及績效獎金核發情形：

1. 考核(成)獎金：108 年度尚未核發完畢，107 年度發放 2 個月薪資總額計 29,074 千元，其中核發 1.99 個月以下人數 157 人，計 7,748 千元；2 個月人數 210 人，計 21,326 千元。
2. 績效獎金：108 年度尚未核發完畢，107 年度發放情形如下：
 - (1) 本公司 107 年度稅前淨利 510,945 千元，較法定預算盈餘 419,382 千元，增加 91,563 千元，增加比率 21.83%，依「交通部所屬實施用人費率事業機構經營績效獎金實施要點」，107 年度可核發獎金月數為 2.4 個月。
 - (2) 本公司建構績效導向的營運模式及反應差異化之獎勵制度，按單位績效及員工工作績效評核結果，核予不同獎金月數。107 年度核發金額計 35,167 千元，其中核發 1.99 個月以下人數 56 人，計 3,517 千元；2 個月以上人數 308 人，計 31,650 千元。

臺灣港務港勤股份有限公司

損益預計表

中華民國 110 年度

單位：新臺幣千元

前年度決算數		科 目		本年度預算數		上年度預算數		比較增減	
金額	%	名 稱	編號	金額	%	金額	%	金額	%
1,658,302	100.00	營業收入	41	1,623,967	100.00	1,516,709	100.00	107,258	7.07
1,566,921	94.49	勞務收入	4102	1,533,354	94.42	1,424,414	93.91	108,940	7.65
1,566,921	94.49	港灣收入	410209	1,533,354	94.42	1,424,414	93.91	108,940	7.65
91,381	5.51	其他營業收入	4198	90,613	5.58	92,295	6.09	-1,682	-1.82
57,543	3.47	租賃收入	419802	63,613	3.92	49,940	3.29	13,673	27.38
33,838	2.04	代理收入	419803	27,000	1.66	42,355	2.79	-15,355	-36.25
1,108,724	66.86	營業成本	51	1,046,491	64.44	949,587	62.61	96,904	10.20
1,103,373	66.54	勞務成本	5102	1,037,821	63.91	935,987	61.71	101,834	10.88
1,103,373	66.54	港灣費用	510208	1,037,821	63.91	935,987	61.71	101,834	10.88
5,352	0.32	其他營業成本	5198	8,670	0.53	13,600	0.90	-4,930	-36.25
5,352	0.32	代理費用	519803	8,670	0.53	13,600	0.90	-4,930	-36.25
549,578	33.14	營業毛利(毛損)	61	577,476	35.56	567,122	37.39	10,354	1.83
96,834	5.84	營業費用	52	105,529	6.50	113,328	7.47	-7,799	-6.88
57,730	3.48	業務費用	5202	55,446	3.41	59,186	3.90	-3,740	-6.32
57,730	3.48	業務費用	520201	55,446	3.41	59,186	3.90	-3,740	-6.32
39,104	2.36	管理費用	5203	50,083	3.08	54,142	3.57	-4,059	-7.50
39,104	2.36	管理費用	520301	50,083	3.08	54,142	3.57	-4,059	-7.50
452,743	27.30	營業利益(損失)	62	471,947	29.06	453,794	29.92	18,153	4.00
39,506	2.38	營業外收入	49	4,384	0.27	10,056	0.66	-5,672	-56.40
39,506	2.38	其他營業外收入	4998	4,384	0.27	10,056	0.66	-5,672	-56.40
5,692	0.34	利息收入	499804	3,352	0.21	9,024	0.59	-5,672	-62.85
33,814	2.04	什項收入	499898	1,032	0.06	1,032	0.07		
4,009	0.24	營業外費用	59	2,609	0.16	7,321	0.48	-4,712	-64.36
4,009	0.24	其他營業外費用	5998	2,609	0.16	7,321	0.48	-4,712	-64.36
		資產報廢損失	599835	51		4,813	0.32	-4,762	-98.94
4,009	0.24	什項費用	599898	2,558	0.16	2,508	0.17	50	1.99
35,497	2.14	營業外利益(損失)	63	1,775	0.11	2,735	0.18	-960	-35.10
488,241	29.44	稅前淨利(淨損)	64	473,722	29.17	456,529	30.10	17,193	3.77
97,883	5.90	所得稅費用(利益)	65	94,744	5.83	91,306	6.02	3,438	3.77
97,883	5.90	所得稅費用(利益)	6501	94,744	5.83	91,306	6.02	3,438	3.77
97,883	5.90	所得稅費用(利益)	650101	94,744	5.83	91,306	6.02	3,438	3.77
390,358	23.54	繼續營業單位本期淨利(淨損)	66	378,978	23.34	365,223	24.08	13,755	3.77
390,358	23.54	本期淨利(淨損)	68	378,978	23.34	365,223	24.08	13,755	3.77

註：1.前年度決算數為審定決算數；上年度預算數為法定預算數。

2.百分比及前年度決算數細數之和與總數或略有出入，係四捨五入關係。以下各表同。

臺灣港務港勤股份有限公司

損益預計表說明

中華民國 110 年度

科目	說明
一、損益說明： 勞務收入 其他營業收入 港灣費用 代理費用 業務費用 管理費用 營業外收入 營業外費用	參見第 23 頁勞務收入明細表。 參見第 24 頁其他營業收入明細表。 參見第 28 頁勞務成本-港灣費用明細表。 參見第 32 頁其他營業成本-代理費用明細表。 參見第 34 頁業務費用明細表。 參見第 36 頁管理費用明細表。 參見第 26 頁營業外收入明細表。 參見第 38 頁營業外費用明細表。
二、其他綜合損益說明：無	

臺灣港務港勤股份有限公司

盈虧撥補預計表

中華民國 110 年度

單位：新臺幣千元

項 目		預 算 數	說 明
名 稱	編 號		
盈餘之部	81	378,978	本期淨利378,978千元，以10%提列法定盈餘公積37,898千元後，餘額341,080千元按下列分配：
本期淨利	8101	378,978	
分配之部	82	378,978	1.提列特別盈餘公積85,270千元。
轉投資機關所得者	8203	255,810	2.分配股息紅利255,810千元。
股（官）息紅利	820301	255,810	
留存事業機關者	8207	123,168	
法定公積	820703	37,898	
特別公積	820704	85,270	

臺灣港務港勤股份有限公司

現金流量預計表

中華民國 110 年度

單位：新臺幣千元

項 目	目 編 號	預算數	說 明
營業活動之現金流量	90		
繼續營業單位稅前淨利(淨損)	9001	473,722	
稅前淨利(淨損)	9003	473,722	
利息股利之調整	9004	-972	利息收入-3,352千元、利息費用2,380千元。
未計利息股利之稅前淨利(淨損)	9005	472,750	
調整項目	9006	163,178	1.折舊162,912千元。 2.攤銷215千元。 3.處理資產損失51千元。
未計利息股利之現金流入(流出)	9007	635,928	
退還(支付)所得稅	9012	-92,589	109年度應付營所稅46,936千元及110年度暫繳45,653千元。
營業活動之淨現金流入(流出)	91	543,339	
投資活動之現金流量	92		
流動金融資產淨減(淨增)	9201	248,079	其他金融資產到期。
無形資產及其他資產淨減(淨增)	9209	-4,234	增購電腦軟體。
收取利息	9210	3,352	
增加不動產、廠房及設備	9216	-951,216	詳購建固定資產建設改良擴充明細表。
投資活動之淨現金流入(流出)	93	-704,019	
籌資活動之現金流量	94		
發放現金股利	9414	-246,526	109年度股(官)息紅利。
其他籌資活動之現金流出	9415	-13,644	償付租賃負債 13,644千元。
籌資活動之淨現金流入(流出)	95	-260,170	
現金及約當現金之淨增(淨減)	97	-420,850	
期初現金及約當現金	98	1,334,885	
期末現金及約當現金	99	914,035	

臺灣港務港勤股份有限公司

勞務收入明細表

中華民國 110 年度

單位：新臺幣千元

科目及營運項目		單位	數量	單價(元)	金額
名稱	編號				
港灣收入					1,533,354
曳船收入	41020950	小時	57,136	22,884.00	1,307,500
服務收入	41020991				225,854
合	計				1,533,354

臺灣港務港勤股份有限公司
其他營業收入明細表

中華民國 110 年度

單位：新臺幣千元

科 目		新 臺 幣	外 幣 部 分				合 計
			部 分	幣 名	原幣金額	折合率	
名 稱	編 號						
租賃收入	419802	63,613					63,613
設施租金收入	41980220	63,613					63,613
代理收入	419803	27,000					27,000
代辦業務收入	41980310	27,000					27,000
合 計		90,613					90,613

臺灣港務港勤股份有限公司

其他營業收入說明

中華民國 110 年度

科 目	說 明
一、租賃收入	出租拖船、離岸風電商辦及船塢等租金收入，編列63,613千元。
二、代理收入	代辦船舶維修業務收入，編列27,000千元。

臺灣港務港勤股份有限公司

營業外收入明細表

中華民國 110 年度

單位：新臺幣千元

科 目		新 臺 幣	外 幣 部 分				合 計	說 明
名 稱	編 號	部 分	幣 名	原幣金額	折合率	折合新臺幣		
其他營業外收入	4998	4,384					4,384	
利息收入	499804	3,352					3,352	
什項收入	499898	1,032					1,032	
合 計		4,384					4,384	

臺灣港務港勤股份有限公司

營業外收入說明

中華民國 110 年度

科目	說明
一、利息收入	存款利息收入，編列3,352千元。
二、什項收入	收取逾期違約金等收入，編列1,032千元。

臺灣港務港勤股份有限公司

勞務成本－港灣費用明細表

中華民國 110 年度

單位：新臺幣千元

前年度 決算數	上年度 預算數	科 目		本 年 度 預 算 數		
		名 稱	編 號	合 計	固 定	變 動
293,309	308,255	用人費用	5102081	353,825	297,223	56,602
165,656	182,281	正式員額薪資	51020811	217,981	217,981	
32,018	41,829	超時工作報酬	51020813	41,829	7,025	34,804
110		津貼	51020814	350	350	
66,183	48,608	獎金	51020815	58,128	36,330	21,798
9,811	13,234	退休及卹償金	51020816	13,234	13,234	
19,531	22,303	福利費	51020818	22,303	22,303	
330,905	252,113	服務費用	5102082	299,154	14,442	284,712
7,813	6,136	水電費	51020821	6,480		6,480
243	248	郵電費	51020822	296		296
1,572	1,630	旅運費	51020823	1,505		1,505
29		印刷裝訂與廣告費	51020824	54		54
74,089	55,345	修理保養與保固費	51020825	63,470		63,470
5,471	7,436	保險費	51020826	10,567	10,567	
236,521	178,238	棧儲、包裝、代理及加工費	51020827	212,907		212,907
5,168	3,080	專業服務費	51020828	3,875	3,875	
222,771	173,229	材料及用品費	5102083	181,280	790	180,490
222,123	172,439	使用材料費	51020831	180,490		180,490
648	790	用品消耗	51020832	790	790	
82,677	47,419	租金與利息	5102084	40,946	37,050	3,896
3,294	13,811	地租及水租	51020841	16,082	16,082	
29,153	27,338	房租	51020842	20,801	20,801	
155		機器租金	51020843			
49,920	4,367	交通及運輸設備租金	51020844	1,516		1,516
155	236	什項設備租金	51020845	167	167	
	1,667	利息	51020846	2,380		2,380
173,135	153,971	折舊及攤銷	5102085	161,616	161,616	
	1,000	土地改良物折舊	51020851	1,000	1,000	
	689	房屋折舊	51020852	689	689	
9,568	19,004	機械及設備折舊	51020853	14,271	14,271	
163,424	122,146	交通及運輸設備折舊	51020854	131,910	131,910	
143	283	什項設備折舊	51020855	337	337	
	10,849	使用權資產及租賃權益改良折舊	51020856	13,409	13,409	
500	800	損失與賠償給付	5102088	800		800
500	800	賠償給付	51020882	800		800

臺灣港務港勤股份有限公司

勞務成本 — 港灣費用明細表

中華民國 110 年度

單位：新臺幣千元

前年度 決算數	上年度 預算數	科 目		本 年 度 預 算 數		
		名 稱	編 號	合 計	固 定	變 動
76	200	其他	5102089	200		200
76	200	其他費用	51020891	200		200
1,103,373	935,987	合 計		1,037,821	511,121	526,700

臺灣港務港勤股份有限公司

勞務成本 — 港灣費用說明

中華民國 110 年度

- 1.正式員額薪資－按預算員額及本年度用人費待遇標準，並依「公營事業機構員工待遇授權訂定基本原則」及有關規定標準，編列 217,981 千元。
- 2.超時工作報酬－共編列 41,829 千元，包含超時加班費 34,444 千元、不休假加班費 7,025 千元及值班費 360 千元。
- 3.津貼－僻地津貼編列 350 千元。
- 4.獎金－共編列 58,128 千元
 - (1)績效獎金－按規定依薪資總額 1.2 個月標準計算，編列 21,798 千元。
 - (2)考核獎金－按規定依薪資總額 2 個月標準計算，編列 36,330 千元。
- 5.退休及卹償金－依勞動基準法等規定，編列退休金 11,485 千元及卹償金 1,749 千元。
- 6.福利費－分擔員工參加勞保及全民健保等保險費，編列 22,303 千元。
- 7.水電費－工作場所電費及水費等，依業務需要編列 6,480 千元。
- 8.郵電費－依業務需要編列 296 千元。
- 9.旅運費－依現行差旅費標準及業務需要編列國內旅費 1,505 千元。
- 10.印刷裝訂與廣告費－印刷各營運所需表單，編列 54 千元。
- 11.修理保養與保固費－共編列 63,470 千元
 - (1)土地改良物維護費－港勤碼頭設施等維護，編列 193 千元。
 - (2)一般房屋修護費－船舶調度站等維護，編列 580 千元。
 - (3)機械及設備修護費－船修機具等維護，編列 6,117 千元。
 - (4)交通及運輸設備修護費－港勤船舶等維護，編列 55,980 千元。
 - (5)什項設備修護費－冷氣機及發電機等維護，編列 600 千元。
- 12.保險費－共編列 10,567 千元，包含一般房屋保險費 53 千元、交通及運輸設備保險費 7,906 千元及責任保險費 2,608 千元。
- 13.棧儲、包裝、代理及加工費－港區辦公場所垃圾清除、前鎮河以南民營拖船業者支援等外包費及港務公司船員支援之代理費等，編列 212,907 千元。
- 14.專業服務費－港區保全費及噪音監測費等，編列 3,875 千元。
- 15.使用材料費－共編列 180,490 千元
 - (1)物料－船舶保養用料及勞安用品等，編列 13,737 千元。
 - (2)燃料－港勤船舶用油，編列 159,637 千元。
 - (3)油脂－港勤船舶用潤滑油及其他油脂等，編列 6,816 千元。
 - (4)設備零件－依業務需要編列 300 千元。

臺灣港務港勤股份有限公司

勞務成本 — 港灣費用說明

中華民國 110 年度

- 16.用品消耗－辦公文具用品、植栽養護及服裝等，編列 790 千元。
- 17.地租及水租－依業務需要編列土地租金 16,082 千元。
- 18.房租－依業務需要編列房屋租金 20,801 千元。
- 19.交通及運輸設備租金－依業務需要編列車租 410 千元及碼頭設備租金 1,106 千元。
- 20.什項設備租金－依業務需要編列自動體外心臟去顫器(AED)租金 167 千元。
- 21.利息－依照國際財務報導準則第 16 號公報「租賃」之規定，編列租賃負債利息費用 2,380 千元。
- 22.折舊－詳資產折舊明細表。
- 23.賠償給付－依業務需要編列 800 千元。
- 24.其他費用－依業務需要編列 200 千元。

臺灣港務港勤股份有限公司

其他營業成本—代理費用明細表

中華民國 110 年度

單位：新臺幣千元

前年度 決算數	上年度 預算數	科 目		本 年 度 預 算 數		
		名 稱	編 號	合 計	固 定	變 動
5,352	13,600	服務費用	5198032	8,670	8,670	
5,352	13,600	棧儲、包裝、代理及加工費	51980327	8,670	8,670	
5,352	13,600	合 計		8,670	8,670	

臺灣港務港勤股份有限公司

其他營業成本—代理費用說明

中華民國 110 年度

1. 棧儲、包裝、代理及加工費—辦理船舶維修之代理費，編列 8,670 千元。

臺灣港務港勤股份有限公司

業務費用明細表

中華民國 110 年度

單位：新臺幣千元

前年度 決算數	上年度 預算數	科 目		本 年 度 預 算 數		
		名 稱	編 號	合 計	固 定	變 動
28,583	36,878	用人費用	5202011	27,486	25,511	1,975
16,056	24,666	正式員額薪資	52020111	17,252	17,252	
573	627	超時工作報酬	52020113	627	377	250
5,363	6,578	獎金	52020115	4,600	2,875	1,725
2,245	1,626	退休及卹償金	52020116	1,626	1,626	
4,345	3,381	福利費	52020118	3,381	3,381	
23,116	19,238	服務費用	5202012	25,313	6,059	19,254
524	683	郵電費	52020122	717		717
2,121	2,602	旅運費	52020123	2,292		2,292
2,527	3,718	印刷裝訂與廣告費	52020124	3,718		3,718
122	493	修理保養與保固費	52020125	650	650	
	10	保險費	52020126			
5,673	7,573	棧儲、包裝、代理及加工費	52020127	12,177		12,177
11,799	3,809	專業服務費	52020128	5,409	5,409	
350	350	公共關係費	52020129	350		350
104	280	材料及用品費	5202013	280	280	
104	280	使用材料費	52020131	280	280	
674	1,180	租金與利息	5202014	1,180	1,180	
	1,180	機器租金	52020143	1,180	1,180	
674		利息	52020146			
3,709		折舊及攤銷	5202015			
3,709		使用權資產及租賃權益改良折舊	52020156			
1,450	1,243	稅捐與規費	5202016	908	521	387
	50	土地稅	52020162			
	300	房屋稅	52020164			
635	444	消費與行為稅	52020165	458	71	387
814	449	規費	52020167	450	450	
94	367	會費、捐助與分攤	5202017	279	279	
94	367	會費	52020171	279	279	
57,730	59,186	合 計		55,446	33,830	21,616

臺灣港務港勤股份有限公司

業務費用說明

中華民國 110 年度

- 1.正式員額薪資－按預算員額及本年度用人費待遇標準，並依「公營事業機構員工待遇授權訂定基本原則」及有關規定標準，編列 17,252 千元。
- 2.超時工作報酬－共編列 627 千元，含超時加班費 250 千元及不休假加班費 377 千元。
- 3.獎金－共編列 4,600 千元
 - (1)績效獎金－按規定依薪資總額 1.2 個月標準計算，編列 1,725 千元。
 - (2)考核獎金－按規定依薪資總額 2 個月標準計算，編列 2,875 千元。
- 4.退休及卹償金－依勞動基準法等規定，編列退休金 1,626 千元。
- 5.福利費－分擔員工參加勞保及全民健保等保險費，編列 3,381 千元。
- 6.郵電費－依業務需要編列電話費 16 千元及數據通信費 701 千元。
- 7.旅運費－依現行差旅費標準及業務需要，編列 2,292 千元
 - (1)國內旅費－依現行出差旅費標準及業務需要，編列 1,482 千元。
 - (2)大陸地區旅費－依現行大陸地區差旅費標準及業務需要，編列 279 千元。
 - (3)國外旅費－參訪國外離岸風電業者水下無人載具發展及經營模式，作為未來發展參考，依現行國外出差旅費標準，編列 531 千元。
- 8.印刷裝訂與廣告費－為業務推廣及刊登採購公報等，編列 3,718 千元。
- 9.修理保養與保固費－共編列 650 千元，包含機械及設備修護費 550 千元及什項設備修護費 100 千元。
- 10.棧儲、包裝、代理及加工費－依業務需要編列相關代辦手續費等 12,177 千元。
- 11.專業服務費－共編列 5,409 千元
 - (1)法律事務費－依業務需要編列 360 千元。
 - (2)講課鐘點及稿費－職業安全衛生、環境及急救、堆高機及起重機等訓練之講師鐘點費，編列 99 千元。
 - (3)委託檢驗試驗費－ISO 職業安全衛生管理系統驗證費等，編列 442 千元。
 - (4)電腦軟體服務費－購置一萬元以下套裝軟體及資訊系統維護費等，編列 4,508 千元。
- 12.公共關係費－依業務需要編列 350 千元。
- 13.使用材料費－依業務需要編列電腦配件等設備零件 280 千元。
- 14.機器租金－視訊會議租用及電腦、印表機與週邊設備耗材費等，編列 1,180 千元。
- 15.消費與行為稅－共編列 458 千元，包含印花稅 387 千元及公務車輛使用牌照稅 71 千元。
- 16.規費－共編列 450 千元，包含衛生局換證費、船舶定期檢驗費及船員換證費等行政規費 400 千元、公務車輛汽車燃料使用費 50 千元。
- 17.會費－詳會費、捐助與分攤費用彙計表。

臺灣港務港勤股份有限公司

管理費用明細表

中華民國 110 年度

單位：新臺幣千元

前年度 決算數	上年度 預算數	科 目		本 年 度 預 算 數		
		名 稱	編 號	合 計	固 定	變 動
31,450	41,075	用人費用	5203011	38,663	34,197	4,466
13,081	20,264	正式員額薪資	52030111	17,444	17,444	
589	710	超時工作報酬	52030113	710	322	388
3,781	5,132	獎金	52030115	4,379	2,737	1,642
1,254	1,389	退休及卹償金	52030116	1,389	1,389	
12,701	13,532	福利費	52030118	14,687	12,251	2,436
44	48	提繳費	52030119	54	54	
3,472	8,405	服務費用	5203012	8,306	8,306	
391	474	水電費	52030121	514	514	
274	260	郵電費	52030122	271	271	
178	200	旅運費	52030123	240	240	
29	60	印刷裝訂與廣告費	52030124	6	6	
173	658	修理保養與保固費	52030125	658	658	
50	177	保險費	52030126	75	75	
2,376	6,576	專業服務費	52030128	6,542	6,542	
941	928	材料及用品費	5203013	920	920	
85	358	使用材料費	52030131	350	350	
856	570	用品消耗	52030132	570	570	
1,222		租金與利息	5203014	683	683	
1,222		房租	52030142	563	563	
		什項設備租金	52030145	120	120	
2,019	3,734	折舊及攤銷	5203015	1,511	1,511	
	1,337	房屋折舊	52030152			
839	1,193	機械及設備折舊	52030153	723	723	
434	530	交通及運輸設備折舊	52030154	286	286	
290	274	什項設備折舊	52030155	287	287	
457	400	攤銷	52030158	215	215	
39,104	54,142	合 計		50,083	45,617	4,466

臺灣港務港勤股份有限公司

管理費用說明

中華民國 110 年度

- 1.正式員額薪資－按預算員額及本年度用人費待遇標準，並依「公營事業機構員工待遇授權訂定基本原則」及有關規定標準，編列 17,444 千元。
- 2.超時工作報酬－共編列 710 千元，包含超時加班費 388 千元及不休假加班費 322 千元。
- 3.獎金－共編列 4,379 千元
 - (1)績效獎金－按規定依薪資總額 1.2 個月標準計算，編列 1,642 千元。
 - (2)考核獎金－按規定依薪資總額 2 個月標準計算，編列 2,737 千元。
- 4.退休及卹償金－依勞動基準法等規定，編列退休金 1,389 千元。
- 5.福利費－共編列 14,687 千元
 - (1)分擔員工保險費－分擔員工參加勞保及全民健保費等，編列 2,853 千元。
 - (2)傷病醫藥費－員工一般健康檢查費及特殊檢查費，編列 1,928 千元。
 - (3)提撥福利金－依職工福利金條例規定按營業收入 0.15%提撥，編列 2,436 千元。
 - (4)體育活動費－按規定標準每人全年 600 元，編列 270 千元。
 - (5)其他福利費－員工休假補助，編列 7,200 千元。
- 6.提繳費－提繳工資墊償費用，編列 54 千元。
- 7.水電費－依業務需要編列工作場所電費及水費等 514 千元。
- 8.郵電費－依業務需要編列 271 千元。
- 9.旅運費－依現行差旅費標準及業務需要，編列國內旅費 240 千元。
- 10.印刷裝訂與廣告費－印刷各項業務表報及統計資料等，編列 6 千元。
- 11.修理保養與保固費－依業務需要編列一般房屋修護費 600 千元及交通及運輸設備修護費 58 千元。
- 12.保險費－依業務需要編列交通及運輸設備保險費 75 千元。
- 13.專業服務費－共編列 6,542 千元
 - (1)會計師及精算師公費－委任會計師查核簽證等費用，編列 500 千元。
 - (2)講課鐘點及稿費－各項訓練課程講師鐘點費、外文專題編譯等，編列 820 千元。
 - (3)教育訓練費－員工教育訓練、勞工教育經費及新進人員考選費用等，編列 4,598 千元。
 - (4)保警及保全費用－辦公廳舍委外保全費用編列 624 千元。
- 14.使用材料費－依業務需要編列燃料 100 千元及設備零件 250 千元。
- 15.用品消耗－辦公文具用品、報章雜誌及綠美化等，依業務需要編列 570 千元。
- 16.房租－辦公廳舍租金編列 563 千元。
- 17.什項設備租金－辦公室廳舍自動體外心臟去顫器(AED)租金編列 120 千元。
- 18.折舊－詳資產折舊明細表。
- 19.攤銷－電腦軟體攤銷，編列 215 千元。

臺灣港務港勤股份有限公司
營業外費用明細表

中華民國 110 年度

單位：新臺幣千元

前年度 決算數	上年度 預算數	科 目		本 年 度 預 算 數		
		名 稱	編 號	合 計	固 定	變 動
4,009	7,321	其他營業外費用	5998	2,609	2,609	
	4,813	資產報廢損失	599835	51	51	
	4,813	損失與賠償給付	5998358	51	51	
	4,813	各項損失	59983581	51	51	
4,009	2,508	什項費用	599898	2,558	2,558	
4,009	7,321	合 計		2,609	2,609	

臺灣港務港勤股份有限公司

營業外費用說明

中華民國 110 年度

1.資產報廢損失－報廢各類固定資產損失編列 51 千元（詳資產報廢明細表）。

臺灣港務港勤股份有限公司

營業外費用 — 什項費用明細表

中華民國 110 年度

單位：新臺幣千元

前年度 決算數	上年度 預算數	科 目		本 年 度 預 算 數		
		名 稱	編 號	合 計	固 定	變 動
4,009	2,508	其他	5998989	2,558	2,558	
4,009	2,508	其他費用	59989891	2,558	2,558	
4,009	2,508	合 計		2,558	2,558	

臺灣港務港勤股份有限公司

營業外費用 — 什項費用說明

中華民國 110 年度

1.其他費用—共編列 2,558 千元

- (1) 各項慶典活動費等，編列 170 千元。
- (2) 員工親子活動費及勞資會議等，編列 100 千元。
- (3) 見習生經費及其他費用等，編列 2,288 千元。

臺灣港務港勤股份有限公司

固定資產建設改良擴充明細表

中華民國 110 年度

單位：新臺幣千元

名稱	編號	不動產、廠房及設備							使用權資產	投資性不動產	合計	備註
		土地	土地改良物	房屋及建築	機械及設備	交通及運輸設備	什項設備	小計				
一般建築及設備計畫	952			107,600	35,436	806,000	2,180	951,216	82,891		1,034,107	
分年性項目	9521			107,600	32,400	806,000		946,000			946,000	
一次性項目	9522				3,036		2,180	5,216	82,891		88,107	
合計				107,600	35,436	806,000	2,180	951,216	82,891		1,034,107	

本 頁 空 白

臺灣港務港勤
固定資產建設改良

中華民國

項 目		自 有 資 金					
名 稱	編 號	營運資金	出售不適 用資產	增 資	其 他	小 計	
						金 額	%
一般建築及設備計畫	952	1,034,107				1,034,107	100.00
分年性項目	9521	946,000				946,000	100.00
一次性項目	9522	88,107				88,107	100.00
合 計		1,034,107				1,034,107	100.00

股份有限公司
擴充資金來源明細表

110 年 度

單位：新臺幣千元

外 借 資 金						合 計	
國 內 借 款			國 外 借 款	小 計		金 額	%
銀 行 借 款	公 司 債	其 他		金 額	%		
						1,034,107	100.00
						946,000	100.00
						88,107	100.00
						1,034,107	100.00

臺灣港務港勤
固定資產建設改良擴充

中華民國

項 目		全 部				
名 稱	編 號	資 金 來 源				外借資金
		投資總額	自 有 資 金			
			營運資金	增 資	其 他	
一般建築及設備計畫	952	2,898,107	2,898,107			
分年性項目	9521	2,810,000	2,810,000			
一次性項目	9522	88,107	88,107			
合 計		2,898,107	2,898,107			

股份有限公司

計畫預期進度明細表

110 年度

單位：新臺幣千元

計畫 目標 數量	進度起訖 年 月	畫			預 算 數			
		資 金 成 本 率	現 值 報 酬 率	收 回 年 限	本 年 度		截 至 本 年 度 累 計	
					金 額	占全部 計畫%	金 額	占全部 計畫%
	110.01-110.12				1,034,107	35.68	1,724,107	59.49
					946,000	33.67	1,636,000	58.22
					88,107	100.00	88,107	100.00
					1,034,107	35.68	1,724,107	59.49

臺灣港務港勤股份有限公司

資產折舊明細表

中華民國 110 年度

單位：新臺幣千元

項 目	不動產、廠房及設備						使 用 權 資 產	投 資 性 不 動 產	合 計
	土 地 改 良 物	房 屋 及 建 築	機 械 及 設 備	交 通 及 運 輸 設 備	什 項 設 備	租 賃 權 益 改 良			
前年度決算資產原值			130,763	2,269,072	3,739		92,883		2,496,457
上年度預計增減資產原值	74,945	14,955	83,564	1,108,706	2,379	70,944			1,355,493
本年度預計增減資產原值		131,600	71,134	240,000	2,180		82,891		527,805
資產重估增值額									
累計減損數									
本年度資產總額	74,945	146,555	285,461	3,617,778	8,298	70,944	175,774		4,379,755
折舊方法	直線法	直線法	直線法	直線法	直線法	直線法	直線法		
折舊率	1.33	0.47	5.25	3.65	7.52	1.61	6.98		
本年度應提折舊									
港灣費用	1,000	689	14,271	131,910	337	1,143	12,266		161,616
管理費用			723	286	287				1,296
合 計	1,000	689	14,994	132,196	624	1,143	12,266		162,912

臺灣港務港勤股份有限公司
資 產 報 廢 明 細 表

中華民國 110 年度

單位：新臺幣千元

科 目	帳 目	帳 面 價 值			殘 餘 價 值	報 廢 損 失
		成 本 或 重 估 價 值	已 提 折 舊 額	減 損 調 整 數		
不動產、廠房及設備		302	251		51	51
機械及設備	946030	302	251		51	51
合 計		302	251		51	51

臺灣港務港勤股份有限公司
資本增減與股額明細表

中華民國 110 年度

單位：新臺幣千元

項 目		期 初 資 本 額		本 年 度 增 減 額		期 末 資 本 額				
名 稱	編 號	實 收 資 本	預 收 資 本	現 金	轉 帳	實 收 資 本			預 收 資 本	
						股 數	每 股 金 額 (元)	金 額		%
轉投資事業機關資本	942030	3,941,222				394,122,197	10	3,941,222	100.00	
總 計		3,941,222				394,122,197	10	3,941,222	100.00	

臺灣港務港勤股份有限公司

資產負債預計表

中華民國110年12月31日

單位：新臺幣千元

108年 12月31日 實際數	科 目		110年 12月31日 預計數	109年 12月31日 預計數	比較增 減 (-) 數
	名 稱	編 號			
4,426,436	資 產	1	5,725,084	5,518,850	206,234
2,246,592	流動資產	11	1,439,504	2,108,433	-668,929
1,373,045	現 金	1101	914,035	1,334,885	-420,850
1,372,835	銀行存款	110102	913,825	1,334,675	-420,850
210	零用金及週轉金	110104	210	210	
631,119	流動金融資產	1104	283,040	531,119	-248,079
631,119	其他金融資產—流動	110498	283,040	531,119	-248,079
199,909	應收款項	1105	199,909	199,909	
345	應收票據	110501	345	345	
198,848	應收帳款	110504	198,848	198,848	
466	應收利息	110515	466	466	
250	其他應收款	110598	250	250	
42,520	預付款項	1111	42,520	42,520	
24,470	用品盤存	111102	24,470	24,470	
16,599	預付費用	111103	16,599	16,599	
1,451	留抵稅額	111107	1,451	1,451	
4,556	基金、投資及長期應收款	13	4,556	4,556	
4,556	非流動金融資產	1302	4,556	4,556	
4,556	其他金融資產—非流動	130298	4,556	4,556	
2,083,751	不動產、廠房及設備	14	4,121,428	3,320,909	800,519
	土地改良物	1402	72,945	73,945	-1,000
	土地改良物	140201	74,945	74,945	
	累計折舊—土地改良物	140204	2,000	1,000	1,000
	房屋及建築	1403	143,840	12,929	130,911
	房屋及建築	140301	146,555	14,955	131,600
	累計折舊—房屋及建築	140304	2,715	2,026	689
50,858	機械及設備	1404	170,616	114,225	56,391
130,763	機械及設備	140401	285,461	214,327	71,134
79,905	累計折舊—機械及設備	140404	114,845	100,102	14,743
1,484,832	交通及運輸設備	1405	2,581,201	2,473,397	107,804
2,269,072	交通及運輸設備	140501	3,617,778	3,377,778	240,000
784,239	累計折舊—交通及運輸設備	140504	1,036,577	904,381	132,196
2,343	什項設備	1406	5,721	4,165	1,556
3,739	什項設備	140601	8,298	6,118	2,180
1,396	累計折舊—什項設備	140604	2,577	1,953	624
	租賃權益改良	1407	68,951	70,094	-1,143
	租賃權益改良	140701	70,944	70,944	

臺灣港務港勤股份有限公司

資產負債預計表

中華民國110年12月31日

單位：新臺幣千元

108年 12月31日 實際數	科 目		110年 12月31日 預計數	109年 12月31日 預計數	比較增 減 (-) 數
	名 稱	編 號			
	累計折舊—租賃權益改良	140704	1,993	850	1,143
545,718	購建中固定資產	1408	1,078,154	572,154	506,000
545,718	未完工程	140801	1,078,154	572,154	506,000
89,174	使用權資產	15	149,956	79,331	70,625
89,174	使用權資產	1501	149,956	79,331	70,625
92,883	使用權資產	150101	175,774	92,883	82,891
3,709	累計折舊-使用權資產	150102	25,818	13,552	12,266
2,359	無形資產	17	9,636	5,617	4,019
2,359	無形資產	1701	9,636	5,617	4,019
2,359	電腦軟體	170105	9,636	5,617	4,019
4	其他資產	19	4	4	
4	什項資產	1997	4	4	
4	存出保證金	199721	4	4	
4,426,436	資 產 總 計		5,725,084	5,518,850	206,234

臺灣港務港勤股份有限公司

資產負債預計表

中華民國110年12月31日

單位：新臺幣千元

108年 12月31日 實際數	科 目		110年 12月31日 預計數	109年 12月31日 預計數	比較增 減 (-) 數
	名 稱	編 號			
917,942	負 債	2	974,724	891,658	83,066
799,219	流動負債	21	794,074	782,635	11,439
741,571	應付款項	2105	733,889	724,605	9,284
6,543	應付票據	210501	6,543	6,543	
29	應付帳款	210502	29	29	
3,463	應付代收款	210503	3,463	3,463	
280,359	應付費用	210505	280,359	280,359	
187,685	應付工程款	210507	187,685	187,685	
263,492	應付股(官)息紅利	210512	255,810	246,526	9,284
46,555	本期所得稅負債	2106	49,091	46,936	2,155
46,555	應付所得稅款	210601	49,091	46,936	2,155
2,991	預收款項	2108	2,991	2,991	
2,991	預收收入	210803	2,991	2,991	
1,102	合約負債—流動	2111	1,102	1,102	
1,102	合約負債—流動	211101	1,102	1,102	
7,001	其他流動負債	2198	7,001	7,001	
7,001	退款負債—流動	219804	7,001	7,001	
89,415	長期負債	24	151,343	79,716	71,627
89,415	租賃負債	2402	151,343	79,716	71,627
89,415	租賃負債	240201	151,343	79,716	71,627
29,307	其他負債	28	29,307	29,307	
29,307	什項負債	2897	29,307	29,307	
29,307	存入保證金	289701	29,307	29,307	
3,508,495	權 益	3	4,750,360	4,627,192	123,168
2,941,222	資 本	31	3,941,222	3,941,222	
2,941,222	資 本	3101	3,941,222	3,941,222	
2,941,222	資 本	310101	3,941,222	3,941,222	
58,778	資本公積	32	58,778	58,778	
58,778	資本公積	3201	58,778	58,778	
58,778	股本溢價	320101	58,778	58,778	
508,495	保留盈餘(或累積虧損)	33	750,360	627,192	123,168
508,495	已指撥保留盈餘	3301	750,360	627,192	123,168
189,907	法定公積	330101	264,327	226,429	37,898
318,588	特別公積	330102	486,033	400,763	85,270
4,426,436	負債及業主權益總計		5,725,084	5,518,850	206,234

註：1.109年12月31日預計數係就法定預算數按實際業務狀況調整。

2.信託代理與保證資產(負債)為436,812千元，係保證品(存入保證品)。

臺灣港務港勤股份有限公司
員 工 人 數 彙 計 表

中華民國 110 年度

單位：人

項 目		上 年 度 預 計 數		本 年 度 增 減 數		本 年 度 預 計 數		增 減 原 因
名 稱	編 號	國內部分	國外部分	國內部分	國外部分	國內部分	國外部分	
營業總支出部分	972	410		40		450		因應業務拓展需要，110年度自臺灣港務公司移撥預算員額40人。
生產部分	9721	328		42		370		
正式職員	97211	328		42		370		
行銷及業務部分	9722	48		-5		43		
正式職員	97221	48		-5		43		
管理部分	9723	34		3		37		
正式職員	97231	34		3		37		
正式職員合計		410		40		450		
合 計		410		40		450		

本 頁 空 白

臺灣港務港勤

用 人 費 用

中 華 民 國

部 門 別		正式員額	臨時人員	超時工作	津 貼	獎		
名 稱	編 號	薪 資	薪 資	報 酬		績效獎金	考核獎金	
營業總支出部分		974	252,677		43,166	350	25,165	41,942
港灣費用		974510208	217,981		41,829	350	21,798	36,330
職員－國內		9745102083	217,981		41,829	350	21,798	36,330
業務費用		974520201	17,252		627		1,725	2,875
職員－國內		9745202013	17,252		627		1,725	2,875
管理費用		974520301	17,444		710		1,642	2,737
董監事－國內		9745203011	1,020					
職員－國內		9745203013	16,424		710		1,642	2,737
合 計			252,677		43,166	350	25,165	41,942

註：1.依「交通部所屬實施用人費率事業機構經營績效獎金實施要點」規定，按450人計算，編列績效獎金25,165千元及考核獎金41,942千元。

2.職工福利金編列2,436千元，係依職工福利金條例規定按營業收入1,623,967千元之0.15%提撥。

3.勞務承攬情形：辦理環境清潔業務列「棧儲、包裝、代理及加工費」，計1,720千元；辦理保全業務列「專業服務費」，計3,264千元。

股份有限公司

彙 計 表

110 年 度

單位：新臺幣千元

金	退 休、卹 償 金		資 遣 費	福 利 費					提 繳 工 資 墊 償 費 用	合 計
	其 他 獎 金	退 休 及 離 職 金		卹 償 金	分 擔 保 險 費	傷 病 醫 藥 費	提 撥 福 利 金	體 育 活 動 費		
	14,500	1,749		28,537	1,928	2,436	270	7,200	54	419,974
	11,485	1,749		22,303						353,825
	11,485	1,749		22,303						353,825
	1,626			3,381						27,486
	1,626			3,381						27,486
	1,389			2,853	1,928	2,436	270	7,200	54	38,663
										1,020
	1,389			2,853	1,928	2,436	270	7,200	54	37,643
	14,500	1,749		28,537	1,928	2,436	270	7,200	54	419,974

臺灣港務港勤股份有限公司

繳納各項稅捐與規費明細表

中華民國 110 年度

單位：新臺幣千元

科 目		營業總支出部分		資本支出部分		代 徵 部 分		合 計	
名 稱	編 號	中央政府	地方政府	中央政府	地方政府	中央政府	地方政府	中央政府	地方政府
所得稅	9761	94,744						94,744	
營利事業所得稅	97611	94,744						94,744	
消費與行為稅	9765		458						458
印花稅	97656		387						387
使用牌照稅	97657		71						71
規費	9767	449	1					449	1
行政規費	97671	399	1					399	1
汽車燃料使用費	97672	50						50	
合 計		95,193	459					95,193	459

臺灣港務港勤股份有限公司

增購及汰舊換新管理用公務車輛明細表

中華民國 110 年度

單位：新臺幣千元

科 目 名 稱	編 號	單 位	增 購 部 分		汰 舊 換 新 部 分		合 計		說 明
			數 量	金 額	數 量	金 額	數 量	金 額	
									本年度無增購及汰換管理用公務車輛。
合 計									

註：1.管理用車輛：本公司預估110年底計有主持人座車2輛及客貨兩用車5輛。
2.其他車輛：本公司預估110年底計有小貨車3輛。

臺灣港務港勤股份有限公司

5年來主要營運項目量值明細表

中華民國 110 年度

單位：新臺幣千元

營 運 項 目		單 位	營 運 量	平 均 單 價 (元)	營 運 值
名 稱 及 年 度	編 號				
本年度預算數 曳船業務	934071	小 時	57,136	22,884.00	1,307,500
上年度預算數 曳船業務	934071	小 時	56,599	22,003.96	1,245,402
前年度決算數 曳船業務	934071	小 時	58,497	24,061.22	1,407,509
107年度決算數 曳船業務	934071	小 時	58,236	23,333.75	1,358,864
106年度決算數 曳船業務	934071	小 時	56,398	21,798.26	1,229,378

臺灣港務港勤股份有限公司

會費、捐助與分攤費用彙計表

中華民國 110 年度

單位：新臺幣千元

項 目	費 用 別	項 目 及 對 象	金 額	備 註
會費			279	
國際組織會費	業務費用	國際航運協會	40	
學術團體會費	業務費用		108	
		1.台灣風力發電產業協會	20	
		2.台灣風能協會	20	
		3.中華搜救協會	5	
		4.中華民國海洋及水下技術協會	20	
		5.臺灣港埠協會	15	
		6.其他	28	
職業團體會費	業務費用		131	
		1.護理師護士公會	2	
		2.高雄市國內輪船商業同業公會	40	
		3.高雄市海事工程商業同業公會	65	
		4.台中市海事工程商業同業公會	24	
合 計			279	

臺灣港務港勤股份有限公司

各項費用彙計表

中華民國 110 年度

單位：新臺幣千元

前年度 決算數	上年度 預算數	科目名稱	本 年 度 預 算 數							
			合 計	港灣費用	代理費用	業務費用	管理費用	資產報廢 損失	什 項 費用	所得稅 費用
353,342	386,208	用人費用	419,974	353,825		27,486	38,663			
194,793	227,211	正式員額薪資	252,677	217,981		17,252	17,444			
33,180	43,166	超時工作報酬	43,166	41,829		627	710			
110		津貼	350	350						
75,328	60,318	獎金	67,107	58,128		4,600	4,379			
13,310	16,249	退休及卹償金	16,249	13,234		1,626	1,389			
36,577	39,216	福利費	40,371	22,303		3,381	14,687			
44	48	提繳費	54				54			
362,845	293,356	服務費用	341,443	299,154	8,670	25,313	8,306			
8,204	6,610	水電費	6,994	6,480			514			
1,041	1,191	郵電費	1,284	296		717	271			
3,872	4,432	旅運費	4,037	1,505		2,292	240			
2,585	3,778	印刷裝訂與廣告費	3,778	54		3,718	6			
74,384	56,496	修理保養與保固費	64,778	63,470		650	658			
5,521	7,623	保險費	10,642	10,567			75			
247,545	199,411	棧儲、包裝、代理及加工費	233,754	212,907	8,670	12,177				
19,343	13,465	專業服務費	15,826	3,875		5,409	6,542			
350	350	公共關係費	350			350				
223,815	174,437	材料及用品費	182,480	181,280		280	920			
222,312	173,077	使用材料費	181,120	180,490		280	350			
1,503	1,360	用品消耗	1,360	790			570			
84,573	48,599	租金與利息	42,809	40,946		1,180	683			
3,294	13,811	地租及水租	16,082	16,082						
30,376	27,338	房租	21,364	20,801			563			
155	1,180	機器租金	1,180			1,180				
49,920	4,367	交通及運輸設備租金	1,516	1,516						
155	236	什項設備租金	287	167			120			
674	1,667	利息	2,380	2,380						
178,864	157,705	折舊及攤銷	163,127	161,616			1,511			
	1,000	土地改良物折舊	1,000	1,000						
	2,026	房屋折舊	689	689						
10,407	20,197	機械及設備折舊	14,994	14,271			723			
163,857	122,676	交通及運輸設備折舊	132,196	131,910			286			
434	557	什項設備折舊	624	337			287			

臺灣港務港勤股份有限公司
各 項 費 用 彙 計 表

中華民國 110 年度

單位：新臺幣千元

前年度 決算數	上年度 預算數	科 目 名 稱	本 年 度 預 算 數								
			合 計	港灣費用	代理費用	業務費用	管理費用	資產報廢 損 失	什 項 費 用	所 得 稅 費 用	
3,709	10,849	使用權資產及租賃權益改良折舊	13,409	13,409							
457	400	攤銷	215				215				
99,332	92,549	稅捐與規費	95,652			908					94,744
97,883	91,306	所得稅	94,744								94,744
	50	土地稅									
	300	房屋稅									
635	444	消費與行為稅	458			458					
814	449	規費	450			450					
94	367	會費、捐助與分攤	279			279					
94	367	會費	279			279					
500	5,613	損失與賠償給付	851	800					51		
	4,813	各項損失	51						51		
500	800	賠償給付	800	800							
4,085	2,708	其他	2,758	200						2,558	
4,085	2,708	其他費用	2,758	200						2,558	
1,307,451	1,161,542	合 計	1,249,373	1,037,821	8,670	55,446	50,083	51	2,558	94,744	

本 頁 空 白

臺灣港務港勤股份有限公司

一般建築及設備計畫之分年性項目明細表

中華民國 110 年度

單位：新臺幣千元

科目名稱	項目名稱	期間	投資總額	分年預算數			備註
				以前年度	本年度	以後年度	
房屋及建築	10號碼頭船塢整建	109-110	131,600	24,000	107,600		
機械及設備	10號碼頭船塢整建機械工程	109-110	68,400	36,000	32,400		
交通及運輸設備	3200~5200匹馬力拖船2艘	109-111	400,000	160,000	40,000	200,000	
交通及運輸設備	拉式拖船3艘	110-111	790,000		430,000	360,000	
交通及運輸設備	10000~13000匹馬力拖船	108-111	900,000	470,000		430,000	
交通及運輸設備	3200~5400匹馬力拖船2艘	110-111	400,000		240,000	160,000	
交通及運輸設備	港勤交通船2艘	110-111	120,000		96,000	24,000	
合計			2,810,000	690,000	946,000	1,174,000	

壬、高雄港區土地開發股份有限公司
附屬單位預算之分預算

目 次

甲、財務摘要	1
乙、業務計畫及預算概要	
壹、業務範圍及經營趨勢	
一、業務範圍	3
二、願景及策略目標	3
三、最近 5 年經營趨勢	3
貳、經營政策	
一、關於執行政府政策者	4
二、關於經營管理者	4
參、業務計畫	
一、營運計畫	5
二、固定資產之建設、改良、擴充與其資金來源及其投資計畫之成本與效益分析	5
肆、預算概要	
一、營業收支及損益之預計	7
二、盈虧撥補之預計	9
三、現金流量之預計	9
伍、預算補充說明及分析	
一、營業收支之估計基礎及計算方法	10
二、較上年度預算各項目增減原因說明	11
三、財務狀況分析	12
四、投資報酬分析	14
五、其他有關說明	17
丙、預算主要表	

目次

一、損益預計表及其說明	19
二、盈虧撥補預計表	21
三、現金流量預計表	22

丁、預算明細表

壹、損益明細科目

一、其他營業收入明細表及其說明	23
二、營業外收入明細表	25
三、勞務成本—服務費用明細表	26
四、其他營業成本—租賃成本明細表及其說明	27
五、業務費用明細表及其說明	29
六、管理費用明細表及其說明	31
七、營業外費用明細表	34
八、營業外費用—什項費用明細表及其說明	35

貳、現金流量明細科目

一、固定資產建設改良擴充明細表	37
二、固定資產建設改良擴充資金來源明細表	38
三、固定資產建設改良擴充計畫預期進度明細表	40
四、資產折舊明細表	42
五、資本增減與股額明細表	43

戊、預算參考表

一、資產負債預計表	45
二、員工人數彙計表	48
三、用人費用彙計表	50

目

次

四、繳納各項稅捐與規費明細表	52
五、增購及汰舊換新管理用公務車輛明細表	53
六、5年來主要營運項目量值明細表	54
七、各項費用彙計表	55

甲、財務摘要

甲、財務摘要

單位：新臺幣億元

項	目	本	年	度	上	年	度	比較增減數	%
經營成績：									
	營業總收入		1.49		1.24			0.25	20.16
	營業總支出		1.32		1.10			0.22	20.00
	淨利(淨損)		0.17		0.14			0.03	21.43
盈虧撥補：									
	國庫分得股(官)息紅利								
	留存事業機關盈餘		0.04		0.03			0.01	33.33
	事業機關負擔虧損								
現金流量(1)：									
	增加不動產、廠房及設備		0.08		0.09			-0.01	11.11
	增加長期債務								
	現金及約當現金淨增		0.11						
	現金及約當現金淨減				0.07				
財務狀況：									
	營運資金餘額(2)		0.89		0.90			-0.01	1.11
	不動產、廠房及設備餘額		0.23		0.16			0.07	43.75
	長期負債餘額		1.49		1.23			0.26	21.14
	權益		1.12		1.08			0.04	3.70
<p>附註：(1)現金流量係採現金及約當現金基礎，包括現金、自存款日起3個月內到期之存放銀行同業、可自由動用並自存款日起3個月內到期之存放央行及自投資日起3個月內到期或清償之債權證券。</p> <p>(2)營運資金餘額 = 流動資產 - 流動負債。</p>									

本 頁 空 白

乙、業務計畫及預算概要

壹、業務範圍及經營趨勢

一、業務範圍：

本公司由臺灣港務股份有限公司(以下簡稱港務公司)及高雄市政府於106年3月29日投資成立，港務公司持有51%股權，高雄市政府持有49%股權，預計以港務公司經營高雄港1-10號與16、17號碼頭、淺1、2、3碼頭(第3船渠)之房地或相關附屬設施為開發區域標的，並得接受他人委託進行與高雄港市及其他區域發展建設有關之房地規劃、開發、營運及物業管理等業務，期挹注港務公司及高雄市政府收入，並帶動當地經濟發展與就業機會。

二、願景及策略目標：

(一) 願景：活化舊港區相關資產，創造開發公司最大利潤。

(二) 策略目標：

1. 整合各方資源，充分規劃高雄港舊港區碼頭周邊區域促進港市永續發展。
2. 引進外部技術、能力及企業化之經營效率。
3. 專業評估、規劃、招商與多元開發模式。

三、最近5年經營趨勢：

(一) 產業整體經營環境：

高雄港舊港區周邊水岸重大公共建設，如高雄市立圖書館總館、水岸輕軌、高雄流行音樂中心及大港橋已陸續落成，高雄港埠旅運中心亦接近完工，將近一步帶動水岸經濟發展，舊港區可進一步打造新商業聚落及推動新型態產業進駐，配合原有駁二藝文特區發展，擴大遊憩觀光產業市場利基，藉由串連高雄多元化的港灣建築，打造具港都特色的高雄觀光新核心。

(二) 主要營運項目經營趨勢：

開發投資：依高雄港舊港區各碼頭及其周邊區域之地理區位、周邊發展條件與成熟度，擘劃全區發展藍圖，採分期分區規劃開發，俾重塑再造港區新風貌。

(三) 主要營運項目趨勢表：

營運項目	單位	106年度決算數		107年度決算數		108年度決算數		109年度預算數		110年度預算數	
		營運量	環比(%)	營運量	環比(%)	營運量	環比(%)	營運量	環比(%)	營運量	環比(%)
開發投資	平方公尺	126,700		141,775	111.90	159,216	112.30	185,120	116.27	199,631	107.84

註：本公司106年3月29日成立。

貳、經營政策

一、關於執行政府政策者：

配合高雄市政府推動亞洲新灣區計畫，結合高雄駁二藝術特區、哈瑪星鐵道文化園區等觀光景點，辦理高雄港舊港區水岸整體開發，帶動周邊空間發展利用，打造新產業聚落以達成港市共榮。

二、關於經營管理者：

- (一) 加速推動舊港區碼頭周邊之開發，以「平台經營，統一管理」方式，打造水岸新產業聚落，提升開發效益。
- (二) 依全區整體發展計畫，持續活化高雄港4至10號碼頭及淺1至淺3碼頭後線土地既有棧倉庫群招商作業以達綜效。
- (三) 配合期程辦理高雄港舊港區既有建築及碼頭後線土地先期規劃及招商作業。
- (四) 培養土地開發及招商相關領域人才，奠定公司永續經營基礎。

參、業務計畫

一、營運計畫

開發投資：提供房地規劃、開發、營運及物業管理等業務。

本年度營運目標：

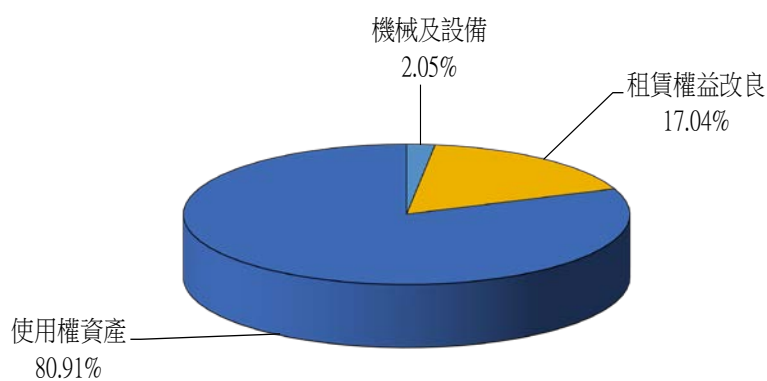
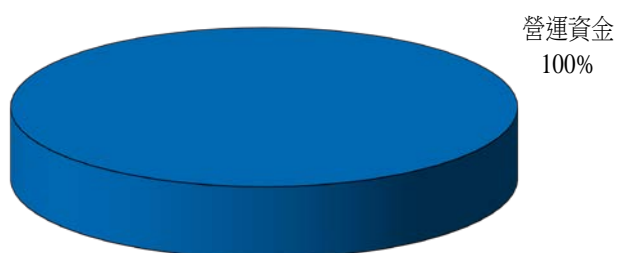
營運項目	以往年度最高營運量		本年度營運目標					備註
	年度	數量	地區	對象	方法	時間	營運量	
開發投資	108年度	159,216 平方公尺		港區房地	招商 出租	110 年度	199,631 平方公尺	本公司106年3月29日成立。

二、固定資產之建設、改良、擴充與其資金來源及其投資計畫之成本與效益分析

本年度固定資產之建設、改良、擴充預算總額計 44,008 千元，包含不動產、廠房及設備 8,400 千元及使用權資產 35,608 千元，內容說明如下：

(一)本年度預算總額.....	44,008 千元
一般建築及設備計畫.....	44,008 千元
一次性項目.....	44,008 千元
(二)資金來源.....	44,008 千元
一般建築及設備計畫.....	44,008 千元
自有資金.....	44,008 千元

(三) 110 年度固定資產建設改良擴充及其資金來源圖表

建設改良擴充資金來源

單位：新臺幣千元

建設改良擴充	110 年度預算	資金來源	110 年度預算
(一)不動產、廠房及設備	8,400	自有資金	44,008
機械及設備	900	營運資金	44,008
租賃權益改良	7,500		
(二)使用權資產	35,608		
合 計	44,008	合 計	44,008

(四) 一般建築及設備計畫：

1. 不動產、廠房及設備部分：8,400 千元

(1) 機械及設備 900 千元。

個人電腦及電腦相關設備 900 千元。

(2) 租賃權益改良 7,500 千元。

① 棧庫群周邊設施整修工程 5,000 千元。

② 辦公室搬遷及整修工程 2,500 千元。

2. 使用權資產 35,608 千元。

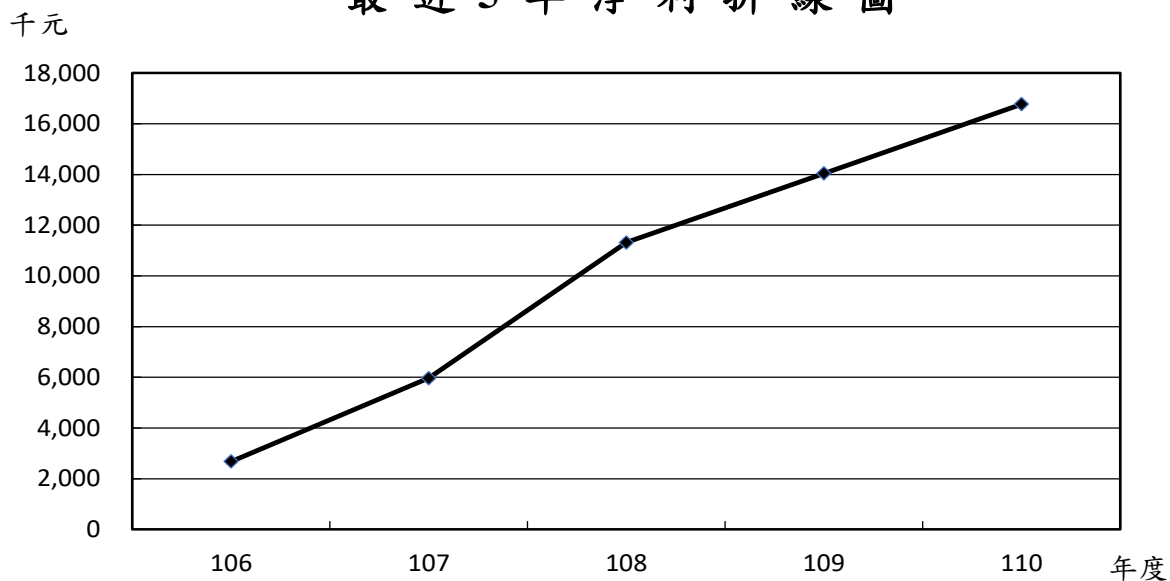
承租高雄港棧庫群房屋 35,608 千元。

肆、預算概要

一、營業收支及損益之預計：

本年度預計營業收入 148,534 千元，營業外收入 562 千元，收入合計 149,096 千元；預計營業成本 89,876 千元，營業費用 37,747 千元，營業外費用 509 千元，支出合計 128,132 千元；預計稅前淨利 20,964 千元，扣除所得稅費用 4,193 千元，繼續營業單位本期淨利 16,771 千元，本期淨利 16,771 千元。

最近5年淨利折線圖



最近5年收入與支出表

單位：新臺幣千元

項目 \ 年度	106	107	108	109	110
收入					
營業收入	20,000	78,743	111,555	123,668	148,534
營業外收入	360	3,325	2,036	562	562
收入合計	20,360	82,068	113,591	124,230	149,096
支出					
營業成本	2,688	49,077	67,209	71,437	89,876
營業費用	13,872	25,001	31,849	34,659	37,747
營業外費用	561	499	345	578	509
所得稅費用	556	1,522	2,871	3,511	4,193
支出合計	17,677	76,099	102,274	110,185	132,325
本期淨利(淨損)	2,683	5,969	11,317	14,045	16,771

註：本公司106年3月29日成立，106至108年度為審定決算數，109年度為法定預算數。

二、盈虧撥補之預計：

本年度預計本期淨利 16,771 千元，其預計分配情形如下：

(一)撥付股(官)息紅利 12,830 千元。

(二)留存事業機關 3,941 千元，其項目如下：

1. 法定公積 1,677 千元。

2. 特別公積 2,264 千元。

三、現金流量之預計：

(一)營業活動之淨現金流入 31,083 千元。

(二)投資活動之淨現金流量：

1. 投資活動之淨現金流入 1,864 千元，其中現金流入 10,562 千元，係流動金融資產淨減 10,000 千元，收取利息 562 千元；現金流出 8,698 千元，包括無形資產及其他資產淨增 298 千元，增加不動產、廠房及設備 8,400 千元。

2. 上述動用現金之增加不動產、廠房及設備 8,400 千元及非現金部分 35,608 千元，共計 44,008 千元，屬一般建築及設備計畫，包括機械及設備 900 千元，租賃權益改良 7,500 千元，使用權資產 35,608 千元。

(三)籌資活動之淨現金流出 22,252 千元，包括發放現金股利 10,744 千元及償付租賃負債 11,508 千元。

(四)現金及約當現金淨增 10,695 千元，係期末現金及約當現金 16,727 千元，較期初現金及約當現金 6,032 千元增加之數。

伍、預算補充說明及分析

一、營業收支之估計基礎及計算方法

(一) 收入之估計基礎及計算方法

營業收入之估計係依據以往年度營運實績，並參考整體經濟發展情勢及預計開發面積，覈實編列。

(二) 支出之估計基礎及計算方法

營業支出之估計

1. 員工薪資：按實施用人費率之交通事業機構人員待遇標準及從業人員薪給標準計列。
2. 超時工作報酬：依據「中央政府總預算附屬單位預算共同項目編列作業規範」規定編列。
3. 獎金：(1)績效獎金：依「交通部所屬實施用人費率事業機構經營績效獎金實施要點」，按薪給標準 1.2 個月薪給編列。
(2)考核獎金：依「交通部所屬實施用人費率事業機構經營績效獎金實施要點」，按薪給標準 2 個月薪給編列。
4. 員工退休及離職金：參照勞動基準法及國際會計準則第 19 號公報「員工福利」辦理。
5. 分擔保險費：按雇主分擔員工參加全民健康保險及勞工保險保險費等覈實編列。
6. 體育活動費：按員工每人每年 600 元計算。
7. 傷病醫藥費：依勞工健康保護規則編列。
8. 旅運費：依差旅費標準，出差人數及天數視業務需要覈實編列。
9. 印刷及裝訂費：按實際需要編列。
10. 車輛燃料：依照總預算共同項目編列標準，小型汽車每輛每月 139 公升編列。
11. 辦公(事務)用品：按實際需要編列。

二、較上年度預算各項目增減原因說明：

(一) 營運量方面：

開發投資：本年度預算 199,631 平方公尺，較 109 年度預算 185,120 平方公尺，增加 14,511 平方公尺，增加比率 7.84%，主要係開發區域增加所致。

(二) 損益各科目方面：

1. 收入部分：

(1) 服務收入：本年度無編列預算，較 109 年度預算減少 1,980 千元，主要係減少承接規劃案件所致。

(2) 租賃收入：本年度預算 135,834 千元，較 109 年度預算 109,188 千元，增加 26,646 千元，增加比率 24.40%，主要係開發區域增加，租金收入增加所致。

(3) 什項營業收入：本年度預算 12,700 千元，較 109 年度預算 12,500 千元，增加 200 千元，增加比率 1.60%，主要係增加商場各項服務收入所致。

(4) 其他營業外收入：本年度預算 562 千元，與 109 年度預算數相同。

2. 支出部分：

(1) 服務費用：本年度無編列預算，較 109 年度預算減少 200 千元，主要係減少規劃案件，相關費用隨同減少所致。

(2) 租賃成本：本年度預算 89,876 千元，較 109 年度預算 71,237 千元，增加 18,639 千元，增加比率 26.16%，主要係租賃收入增加，相關費用隨同增加所致。

(3) 業務費用：本年度預算 18,087 千元，較 109 年度預算 13,657 千元，增加 4,430 千元，增加比率 32.44%，主要係棧儲、包裝、代理及加工費、專業服務費增加所致。

(4)管理費用：本年度預算 19,660 千元，較 109 年度預算 21,002 千元，減少 1,342 千元，減少比率 6.39%，主要係用人費用減少所致。

(5)其他營業外費用：本年度預算 509 千元，較 109 年度預算 578 千元，減少 69 千元，減少比率 11.94%，主要係其他費用減少所致。

3. 盈餘部分：

本年度預計盈餘 16,771 千元，較 109 年度預算 14,045 千元，增加 2,726 千元，增加比率 19.41%。

三、財務狀況分析

(一) 資產之組成

本年 12 月 31 日預計資產總額為 313,594 千元，係由下列 4 項組成：

1. 流動資產 139,895 千元，占資產總額之 44.61%。
2. 不動產、廠房及設備 22,614 千元，占資產總額之 7.21%。
3. 使用權資產 146,458 千元，占資產總額之 46.70%。
4. 無形資產及其他資產 4,627 千元，占資產總額之 1.48%。

(二) 負債之狀況

本年 12 月 31 日預計負債總額為 201,659 千元，係由下列 3 項組成：

1. 流動負債 51,298 千元，占負債及權益總額之 16.36%。
2. 長期負債 148,680 千元，占負債及權益總額之 47.41%。
3. 其他負債 1,681 千元，占負債及權益總額之 0.54%。

(三) 權益之內容

本年 12 月 31 日預計權益總額為 111,935 千元，係由下列 2 項組成：

1. 資本 100,000 千元，占負債及權益總額之 31.89%。
2. 保留盈餘 11,935 千元，占負債及權益總額之 3.80%。

(四) 最近 5 年重要財務分析項目及比率

分析項目		最近 5 年 度 財 務 分 析				
		106	107	108	109	110
財務結構	負債占資產比率(%)	13.20	33.67	61.24	62.93	64.31
	長期資金占固定資產比率(%)	4,820.48	2,628.58	177.11	1,130.52	1,152.45
償債能力	流動比率(%)	756.85	350.16	298.44	292.08	272.71
	速動比率(%)	755.31	348.76	295.96	290.89	270.45
經營能力	應收款項週轉率(次)		22.03	24.37	17.30	73.97
	平均收現日數		16.57	14.98	21.10	4.93
	固定資產週轉率(次)	9.58	20.29	0.89	6.08	6.57
	總資產週轉率(次)	0.17	0.51	0.41	0.43	0.47
現金流量	現金流量比率(%)	89.16	56.27	31.33	53.31	60.59
	現金流量允當比率(%)	635.44	558.53	301.25	207.50	209.72
	現金再投資比率(%)	13.29	19.53	4.42	16.66	17.36

註：1.本公司 106 年 3 月 29 日成立；106 至 108 年度為審定決算數，109 年度為法定預算數。

2.表內固定資產為不動產、廠房及設備。

3.財務結構

(1) 負債占資產比率 = 負債總額 ÷ 資產總額。

(2) 長期資金占固定資產比率 = (權益淨額 + 長期負債) ÷ 固定資產淨額。

4.償債能力

(1) 流動比率 = 流動資產 ÷ 流動負債。

(2) 速動比率 = (流動資產 - 存貨 - 預付款項) ÷ 流動負債。

5.經營能力

(1) 應收款項 (包括應收帳款與因營業而產生之應收票據) 週轉率 = 營業收入 ÷ 各期平均應收款項 (包括應收帳款與因營業而產生之應收票據) 餘額。

(2) 平均收現日數 = 365 ÷ 應收款項週轉率。

(3) 固定資產週轉率 = 營業收入 ÷ 固定資產淨額。

(4) 總資產週轉率 = 營業收入 ÷ 資產總額。

6.現金流量

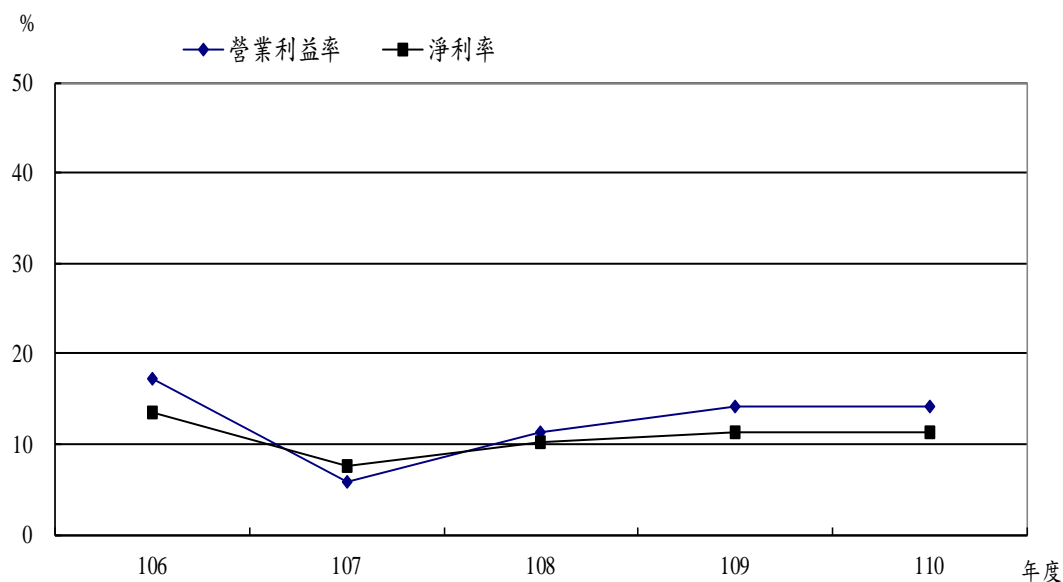
(1) 現金流量比率 = 營業活動淨現金流量 ÷ 流動負債。

(2) 現金流量允當比率 = 最近 5 年度營業活動淨現金流量 ÷ 最近 5 年度 (資本支出 + 存貨增加額 + 現金股利)。

(3) 現金再投資比率 = (營業活動淨現金流量 - 現金股利) ÷ (固定資產毛額 + 長期投資 + 其他資產 + 營運資金)。

四、投資報酬分析

(一) 最近5年營業利益率及淨利率圖表

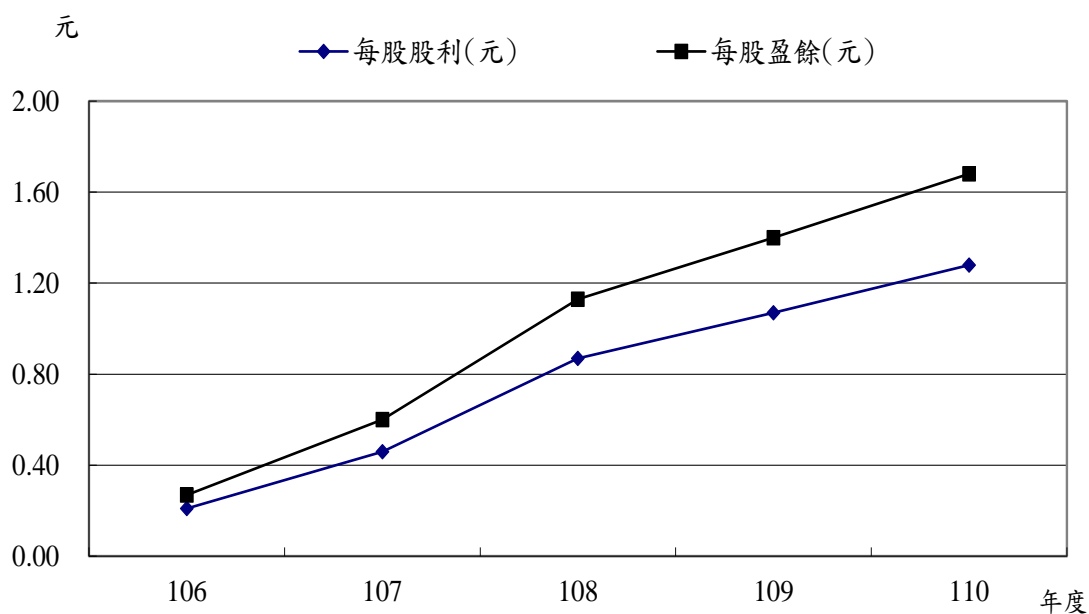


單位：新臺幣千元

項目 \ 年度	106	107	108	109	110
營業利益率(%)	17.20	5.92	11.20	14.21	14.08
營業利益	3,440	4,664	12,498	17,572	20,911
營業收入	20,000	78,743	111,555	123,668	148,534
淨利率(%)	13.42	7.58	10.15	11.36	11.29
本期淨利	2,683	5,969	11,317	14,045	16,771
營業收入	20,000	78,743	111,555	123,668	148,534

註：本公司106年3月29日成立；106至108年度為審定決算數，109年度為法定預算數。

(二) 最近 5 年每股盈餘及每股股利圖表



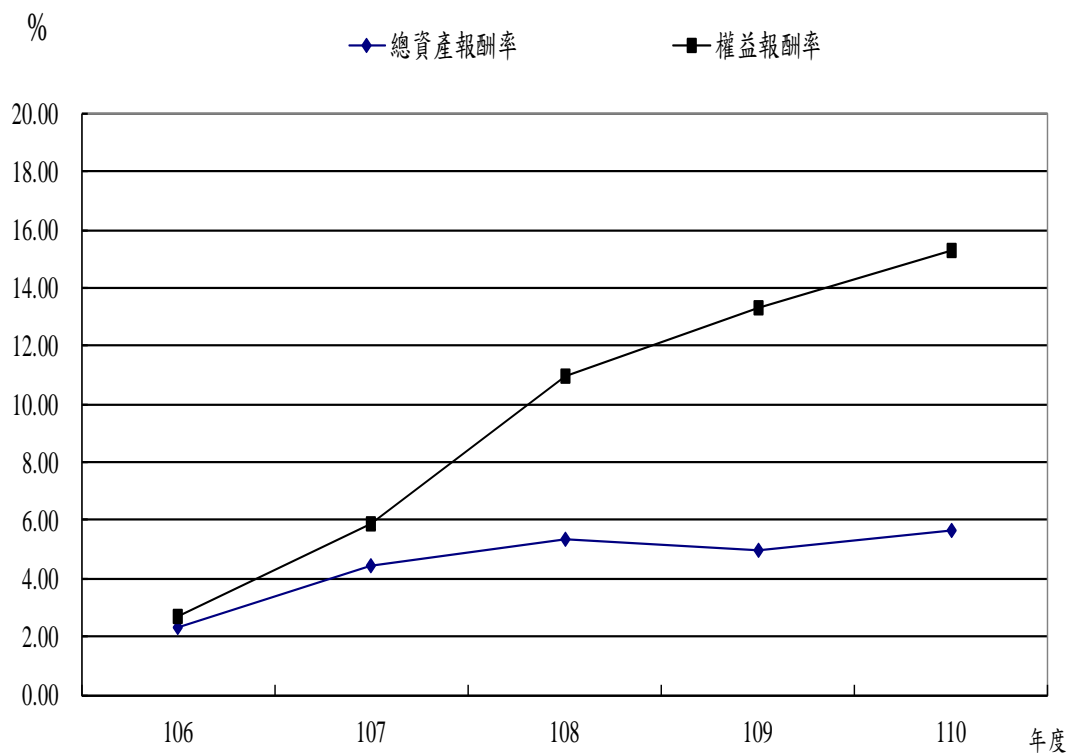
單位：新臺幣千元

項目 \ 年度	106	107	108	109	110
每股盈餘(元)	0.27	0.60	1.13	1.40	1.68
淨利-特別股股利(千元)	2,683	5,969	11,317	14,045	16,771
普通股流通在外股權(千股)	10,000	10,000	10,000	10,000	10,000
每股股利(元)	0.21	0.46	0.87	1.07	1.28

註：1.本公司106年3月29日成立；106至108年度為審定決算數，109年度為法定預算數。

2.每股盈餘係「損益預計表」中之本期淨利（淨損），不含其他綜合損益。

(三) 最近 5 年總資產報酬率及權益報酬率圖表



單位：新臺幣千元

項目 \ 年度	106	107	108	109	110
總資產報酬率(%)	2.31	4.43	5.34	4.98	5.64
本期淨利	2,683	5,969	11,317	14,045	16,771
平均資產總額	115,930	134,878	211,959	282,055	297,558
權益報酬率(%)	2.67	5.89	10.95	13.30	15.25
本期淨利	2,683	5,969	11,317	14,045	16,771
平均權益總額	100,631	101,332	103,363	105,600	109,965

註：本公司106年3月29日成立；106至108年度為審定決算數，109年度為法定預算數。

五、其他有關說明：

經營績效獎金：

(一) 本(110)年度預算部分：

1. 考核(成)獎金：係依「交通部所屬實施用人費率事業機構經營績效獎金實施要點」規定，按編制內員工每人2個月薪資總額核算，計編列 2,642 千元。
2. 績效獎金：本年度預算稅前淨利 20,964 千元，經衡酌經營狀況及用人費負擔情形等，在公營事業機構員工待遇授權訂定基本原則所定用人費用限額內，共編列 1.2 個月薪資總額之績效獎金，計 1,585 千元。
3. 本年度經營績效獎金係按預算稅前淨利編列，惟實際執行時，其中考核獎金仍視行政院核定考成情形核發；至績效獎金須依決算營業收入與淨利審定情形，以及主管機關核定政策因素影響情形，依獎金核發規定核算發給。

(二) 108 年度考核(成)及績效獎金核發情形：

1. 考核(成)獎金：108 年度發放 1.5 個月薪給總額，計 1,117 千元，其中核發 1.5~1.9 個月人數 10 人，計 1,077 千元；1 個月人數 1 人，計 40 千元。107 年度發放 2 個月薪給總額，計 1,273 千元，其中核發 1.0~1.9 個月人數 1 人，計 132 千元；2 個月人數 9 人，計 1,141 千元。
2. 績效獎金：108 年度尚未核發完畢，107 年度發放情形如下：
 - (1) 本公司 107 年度稅前淨利 7,490 千元，較法定預算盈餘 3,903 千元，增加 3,587 千元，增加比率 91.90%，依「交通部所屬實施用人費率事業機構經營績效獎金實施要點」，107 年度可核發獎金月數 2.4 個月。
 - (2) 本公司建構績效導向營運模式及差異化獎勵制度，按單位績效及員工工作績效評核結果，核予不同獎金月數。107 年度核發金額計 1,599 千元，其中核發 1.9 個月以下人數 1 人，計 55 千元；2 個月以上人數 9 人，計 1,544 千元。

本 頁 空 白

高雄港區土地開發股份有限公司

損益預計表

中華民國 110 年度

單位：新臺幣千元

前年度決算數		科 目		本年度預算數		上年度預算數		比較增減	
金額	%	名 稱	編號	金額	%	金額	%	金額	%
111,556	100.00	營業收入	41	148,534	100.00	123,668	100.00	24,866	20.11
		勞務收入	4102			1,980	1.60	-1,980	-100.00
		服務收入	410203			1,980	1.60	-1,980	-100.00
111,556	100.00	其他營業收入	4198	148,534	100.00	121,688	98.40	26,846	22.06
91,998	82.47	租賃收入	419802	135,834	91.45	109,188	88.29	26,646	24.40
19,558	17.53	什項營業收入	419898	12,700	8.55	12,500	10.11	200	1.60
67,209	60.25	營業成本	51	89,876	60.51	71,437	57.77	18,439	25.81
		勞務成本	5102			200	0.16	-200	-100.00
		服務費用	510203			200	0.16	-200	-100.00
67,209	60.25	其他營業成本	5198	89,876	60.51	71,237	57.60	18,639	26.16
67,209	60.25	租賃成本	519802	89,876	60.51	71,237	57.60	18,639	26.16
44,347	39.75	營業毛利(毛損)	61	58,658	39.49	52,231	42.23	6,427	12.30
31,848	28.55	營業費用	52	37,747	25.41	34,659	28.03	3,088	8.91
19,815	17.76	業務費用	5202	18,087	12.18	13,657	11.04	4,430	32.44
19,815	17.76	業務費用	520201	18,087	12.18	13,657	11.04	4,430	32.44
12,033	10.79	管理費用	5203	19,660	13.24	21,002	16.98	-1,342	-6.39
12,033	10.79	管理費用	520301	19,660	13.24	21,002	16.98	-1,342	-6.39
12,498	11.20	營業利益(損失)	62	20,911	14.08	17,572	14.21	3,339	19.00
2,036	1.82	營業外收入	49	562	0.38	562	0.45		
2,036	1.82	其他營業外收入	4998	562	0.38	562	0.45		
778	0.70	利息收入	499804	562	0.38	562	0.45		
1,258	1.13	什項收入	499898						
345	0.31	營業外費用	59	509	0.34	578	0.47	-69	-11.94
345	0.31	其他營業外費用	5998	509	0.34	578	0.47	-69	-11.94
345	0.31	什項費用	599898	509	0.34	578	0.47	-69	-11.94
1,691	1.52	營業外利益(損失)	63	53	0.04	-16	-0.01	69	-431.25
14,189	12.72	稅前淨利(淨損)	64	20,964	14.11	17,556	14.20	3,408	19.41
2,871	2.57	所得稅費用(利益)	65	4,193	2.82	3,511	2.84	682	19.42
2,871	2.57	所得稅費用(利益)	6501	4,193	2.82	3,511	2.84	682	19.42
2,871	2.57	所得稅費用(利益)	650101	4,193	2.82	3,511	2.84	682	19.42
11,317	10.15	繼續營業單位本期淨利(淨損)	66	16,771	11.29	14,045	11.36	2,726	19.41
11,317	10.15	本期淨利(淨損)	68	16,771	11.29	14,045	11.36	2,726	19.41

註:1.本公司106年3月29日成立，前年度決算數為審定決算數；上年度預算數為法定預算數。

2.百分比及前年度決算數細數之和與總數或略有出入，係四捨五入關係。以下各表同。

高雄港區土地開發股份有限公司

損益預計表說明

中華民國 110 年度

科 目	說 明
一、損益說明： 其他營業收入 服務費用 租賃成本 業務費用 管理費用 營業外收入 營業外費用 二、其他綜合損益說明：無	參見第 23 頁其他營業收入明細表。 參見第 26 頁勞務成本-服務費用明細表。 參見第 27 頁其他營業成本-租賃成本明細表。 參見第 29 頁業務費用明細表。 參見第 31 頁管理費用明細表。 參見第 25 頁營業外收入明細表。 參見第 34 頁營業外費用明細表。

高雄港區土地開發股份有限公司

盈虧撥補預計表

中華民國 110 年度

單位：新臺幣千元

項 目		預 算 數	說 明
名 稱	編 號		
盈餘之部	81	16,771	本期淨利16,771千元，以10%提列法定盈餘公積1,677千元後，餘額15,094千元按下列分配：
本期淨利	8101	16,771	
分配之部	82	16,771	1.提列特別盈餘公積2,264千元。 2.分配股息紅利12,830千元。
轉投資機關所得者	8203	12,830	
股（官）息紅利	820301	12,830	
留存事業機關者	8207	3,941	
法定公積	820703	1,677	
特別公積	820704	2,264	

高雄港區土地開發股份有限公司

現金流量預計表

中華民國 110年度

單位：新臺幣千元

項 目		預算數	說 明
名 稱	編 號		
營業活動之現金流量	90		
繼續營業單位稅前淨利(淨損)	9001	20,964	
稅前淨利(淨損)	9003	20,964	
利息股利之調整	9004	1,439	1.利息收入-562千元。 2.利息費用2,001千元。
未計利息股利之稅前淨利(淨損)	9005	22,403	
調整項目	9006	12,928	1.折舊12,298千元。 2.攤銷630千元。
未計利息股利之現金流入(流出)	9007	35,331	
退還(支付)所得稅	9012	-4,248	109年度營所稅2,492千元及110年度暫繳1,756千元。
營業活動之淨現金流入(流出)	91	31,083	
投資活動之現金流量	92		
流動金融資產淨減(淨增)	9201	10,000	減少其他金融資產。
無形資產及其他資產淨減(淨增)	9209	-298	增購電腦軟體。
收取利息	9210	562	
增加不動產、廠房及設備	9216	-8,400	詳購建固定資產建設改良擴充明細表。
投資活動之淨現金流入(流出)	93	1,864	
籌資活動之現金流量	94		
發放現金股利	9414	-10,744	109年度股(官)息紅利。
其他籌資活動之現金流出	9415	-11,508	償付租賃負債11,508千元。
籌資活動之淨現金流入(流出)	95	-22,252	
現金及約當現金之淨增(淨減)	97	10,695	
期初現金及約當現金	98	6,032	
期末現金及約當現金	99	16,727	

高雄港區土地開發股份有限公司

其他營業收入明細表

中華民國 110 年度

單位：新臺幣千元

科 目		新 臺 幣 部 分	外 幣 部 分				合 計
名 稱	編 號		幣 名	原幣金額	折合率	折合新臺幣	
租賃收入	419802	135,834					135,834
土地租金收入	41980210	28,671					28,671
設施租金收入	41980220	107,163					107,163
什項營業收入	419898	12,700					12,700
什項收入	41989820	10,880					10,880
自營商品	41989830	1,820					1,820
合 計		148,534					148,534

高雄港區土地開發股份有限公司

其他營業收入說明

中華民國 110 年度

科 目	說 明
一、租賃收入	開發招商出租土地及設施等租金收入，編列135,834千元。
二、什項營業收入	商場各項服務收入及自營商品收入，編列12,700千元。

高雄港區土地開發股份有限公司

營業外收入明細表

中華民國 110 年度

單位：新臺幣千元

科		目	新 臺 幣	外 幣 部 分				合 計	說 明
名	稱	編 號	部 分	幣 名	原幣金額	折合率	折合新臺幣		
其他營業外收入		4998	562					562	
利息收入		499804	562					562	存款利息收入
合 計			562					562	

高雄港區土地開發股份有限公司

勞務成本—服務費用明細表

中華民國 110 年度

單位：新臺幣千元

前年度 決算數	上年度 預算數	科 目		本 年 度 預 算 數		
		名 稱	編 號	合 計	固 定	變 動
	200	服務費用	5102032			
	100	旅運費	51020323			
	100	印刷裝訂與廣告費	51020324			
	200	合 計				

高雄港區土地開發股份有限公司

其他營業成本—租賃成本明細表

中華民國 110 年度

單位：新臺幣千元

前年度 決算數	上年度 預算數	科 目		本 年 度 預 算 數		
		名 稱	編 號	合 計	固 定	變 動
4,224	6,634	用人費用	5198021	6,578	5,700	878
2,526	4,363	正式員額薪資	51980211	4,161	4,161	
167	472	超時工作報酬	51980213	566	104	462
1,164	1,165	獎金	51980215	1,110	694	416
157	262	退休及卹償金	51980216	302	302	
211	372	福利費	51980218	439	439	
17,628	16,124	服務費用	5198022	20,517	2,006	18,511
7,360	5,550	水電費	51980221	5,600		5,600
11	20	郵電費	51980222	10		10
3	300	旅運費	51980223			
2,122	2,442	印刷裝訂與廣告費	51980224	2,700		2,700
1,489	730	修理保養與保固費	51980225	2,200		2,200
156	300	保險費	51980226	190	190	
4,542	4,782	棧儲、包裝、代理及加工費	51980227	7,993		7,993
1,945	2,000	專業服務費	51980228	1,824	1,816	8
1,683	1,835	材料及用品費	5198023	1,516	1,016	500
750	829	使用材料費	51980231	600	600	
721	506	用品消耗	51980232	416	416	
212	500	商品	51980233	500		500
32,547	33,010	租金與利息	5198024	49,036	47,035	2,001
29,659	31,004	地租及水租	51980241	46,635	46,635	
118		房租	51980242			
1,181	332	什項設備租金	51980245	400	400	
1,589	1,674	利息	51980246	2,001		2,001
8,101	9,902	折舊及攤銷	5198025	11,085	11,085	
		房屋折舊	51980252	50	50	
	300	機械及設備折舊	51980253	300	300	
8,101	9,602	使用權資產及租賃權益改良折舊	51980256	10,735	10,735	
		稅捐與規費	5198026	55	10	45
		消費與行為稅	51980265	45		45
		規費	51980267	10	10	
3,027	3,732	其他	5198029	1,089	1,089	
3,027	3,732	其他費用	51980291	1,089	1,089	
67,209	71,237	合 計		89,876	67,941	21,935

高雄港區土地開發股份有限公司

其他營業成本—租賃成本說明

中華民國 110 年度

- 1.正式員額薪資—按預算員額及本年度用人費待遇標準，並依「公營事業機構員工待遇授權訂定基本原則」及有關規定標準，編列 4,161 千元。
- 2.超時工作報酬—共編列 566 千元，包含超時加班費 462 千元及不休假加班費 104 千元。
- 3.獎金—共編列 1,110 千元
 - (1)績效獎金—按規定依薪資總額 1.2 個月標準計算，編列 416 千元。
 - (2)考核獎金—按規定依薪資總額 2 個月標準計算，編列 694 千元。
- 4.退休及卹償金—依勞動基準法等規定，編列退休金 302 千元。
- 5.福利費—分擔員工參加勞保及全民健保等保險費，編列 439 千元。
- 6.水電費—依業務需要編列工作場所電費及水費等 5,600 千元。
- 7.郵電費—依業務需要編列郵費 10 千元。
- 8.印刷裝訂與廣告費—為業務推廣及印刷各項業務表報、統計資料等，編列 2,700 千元。
- 9.修理保養與保固費—棧庫群、供電設備、電腦設備及網路設備等修護費 2,200 千元。
- 10.保險費—依業務需要編列責任保險費 190 千元。
- 11.棧儲、包裝、代理及加工費—依業務需要編列公共區域及商場清潔工作等外包 7,993 千元。
- 12.專業服務費—保警保全費用等編列 1,824 千元。
- 13.使用材料費—依業務需要編列設備零件 600 千元。
- 14.用品消耗—辦公(事務)用品及其他用品消耗等，編列 416 千元。
- 15.商品—購置自營商品等成本，編列 500 千元。
- 16.地租及水租—依業務需要編列土地租金 42,752 千元及土地改良物租金 3,883 千元。
- 17.什項設備租金—依業務需要編列什項設備租金 400 千元。
- 18.利息—依照國際財務報導準則第 16 號公報「租賃」之規定，編列租賃負債利息費用 2,001 千元。
- 19.折舊—詳資產折舊明細表。
- 20.消費與行為稅—編列印花稅 45 千元。
- 21.規費—依業務需要編列行政規費 10 千元。
- 22.其他—依業務需要編列 1,089 千元。

高雄港區土地開發股份有限公司

業務費用明細表

中華民國 110 年度

單位：新臺幣千元

前年度 決算數	上年度 預算數	科 目		本 年 度 預 算 數		
		名 稱	編 號	合 計	固 定	變 動
2,931	5,400	用人費用	5202011	5,676	4,915	761
1,870	3,558	正式員額薪資	52020111	3,554	3,554	
31	376	超時工作報酬	52020113	506	100	406
760	948	獎金	52020115	947	592	355
106	214	退休及卹償金	52020116	266	266	
164	304	福利費	52020118	403	403	
15,953	5,559	服務費用	5202012	11,248	2,698	8,550
	50	水電費	52020121			
149	283	郵電費	52020122	328		328
405	1,069	旅運費	52020123	1,161		1,161
458	350	印刷裝訂與廣告費	52020124	495		495
319	25	修理保養與保固費	52020125	460	460	
	200	保險費	52020126	200	200	
12,657	1,832	棧儲、包裝、代理及加工費	52020127	6,246		6,246
1,645	1,430	專業服務費	52020128	2,038	2,038	
320	320	公共關係費	52020129	320		320
44	100	材料及用品費	5202013	100	100	
44	100	使用材料費	52020131	100	100	
96	590	租金與利息	5202014	590	590	
81	590	機器租金	52020143	590	590	
15		交通及運輸設備租金	52020144			
104	473	稅捐與規費	5202016	473	270	203
29	203	消費與行為稅	52020165	203		203
56		特別稅課	52020166			
19	270	規費	52020167	270	270	
	50	會費、捐助與分攤	5202017			
	50	會費	52020171			
688	1,485	其他	5202019			
688	1,485	其他費用	52020191			
19,815	13,657	合 計		18,087	8,573	9,514

高雄港區土地開發股份有限公司

業務費用說明

中華民國 110 年度

- 1.正式員額薪資－按預算員額及本年度用人費待遇標準，並依「公營事業機構員工待遇授權訂定基本原則」及有關規定標準，編列 3,554 千元。
- 2.超時工作報酬－共編列 506 千元，包含超時加班費 406 千元及不休假加班費 100 千元。
- 3.獎金－共編列 947 千元
 - (1)績效獎金－按規定依薪資總額 1.2 個月標準計算，編列 355 千元。
 - (2)考核獎金－按規定依薪資總額 2 個月標準計算，編列 592 千元。
- 4.退休及卹償金－依勞動基準法等規定，編列退休金 266 千元。
- 5.福利費－分擔員工參加勞保及全民健保等保險費，編列 403 千元。
- 6.郵電費－依業務需要編列數據通信費 328 千元。
- 7.旅運費－依現行差旅費標準及業務需要，編列 1,161 千元
 - (1)國內旅費－依現行差旅費標準及業務需要，編列 374 千元。
 - (2)國外旅費－為瞭解國際港灣旅運、遊艇及觀光發展趨勢，汲取國際親水港灣成功開發與營運經驗，並尋求國外潛在投資者合作機會，依現行國外出差旅費標準，編列 787 千元。
- 8.印刷裝訂與廣告費－為業務推廣及刊登採購公報等，編列 495 千元。
- 9.修理保養與保固費－主機及電腦設備等維修保養，編列 460 千元。
- 10.保險費－依業務需要編列責任保險費 200 千元。
- 11.棧儲、包裝、代理及加工費－共編列 6,246 千元，包含公證費 400 千元、銀行匯費 50 千元及外包費 5,796 千元等。
- 12.專業服務費－共編列 2,038 千元
 - (1)工程及管理諮詢服務費－配合高雄港舊港區開發及都市計畫調整爰辦理各項研究計畫，編列 1,200 千元。
 - (2)電腦軟體服務費－購置一萬元以下套裝軟體及資訊系統維護費等，編列 838 千元。
- 13.公共關係費－依業務需要編列 320 千元。
- 14.使用材料費－依業務需要編列電腦設備零件 100 千元。
- 15.機器租金－伺服器設備租用等電腦租金及使用費編列 590 千元。
- 16.消費與行為稅－編列印花稅 203 千元。
- 17.規費－依業務需要編列行政規費 270 千元。

高雄港區土地開發股份有限公司

管理費用明細表

中華民國 110 年度

單位：新臺幣千元

前年度 決算數	上年度 預算數	科 目		本 年 度 預 算 數		
		名 稱	編 號	合 計	固 定	變 動
8,235	14,373	用人費用	5203011	13,536	11,753	1,783
5,246	9,479	正式員額薪資	52030111	8,807	8,807	
156	959	超時工作報酬	52030113	1,016	270	746
2,227	2,348	獎金	52030115	2,170	1,356	814
96	529	退休及卹償金	52030116	489	489	
509	1,058	福利費	52030118	1,054	831	223
1,377	3,016	服務費用	5203012	2,386	2,386	
222	180	水電費	52030121	180	180	
199	496	郵電費	52030122	216	216	
208	200	旅運費	52030123	200	200	
114	100	印刷裝訂與廣告費	52030124	100	100	
228	400	修理保養與保固費	52030125	250	250	
	200	保險費	52030126			
107	300	棧儲、包裝、代理及加工費	52030127	300	300	
298	1,140	專業服務費	52030128	1,140	1,140	
512	440	材料及用品費	5203013	440	440	
226	100	使用材料費	52030131	100	100	
286	340	用品消耗	52030132	340	340	
820	900	租金與利息	5203014	910	910	
633	660	房租	52030142	660	660	
187	240	什項設備租金	52030145	250	250	
726	1,793	折舊及攤銷	5203015	1,843	1,843	
142	792	機械及設備折舊	52030153	792	792	
8	170	交通及運輸設備折舊	52030154	170	170	
43	51	什項設備折舊	52030155	51	51	
460	150	使用權資產及租賃權益改良折舊	52030156	200	200	
73	630	攤銷	52030158	630	630	
363	480	其他	5203019	545	545	
363	480	其他費用	52030191	545	545	
12,033	21,002	合 計		19,660	17,877	1,783

高雄港區土地開發股份有限公司

管理費用說明

中華民國 110 年度

- 1.正式員額薪資－按預算員額及本年度用人費待遇標準，並依「公營事業機構員工待遇授權訂定基本原則」及有關規定標準，編列 8,807 千元。
- 2.超時工作報酬－共編列 1,016 千元，包含超時加班費 746 千元及不休假加班費 270 千元。
- 3.獎金－共編列 2,170 千元
 - (1)績效獎金－按規定依薪資總額 1.2 個月標準計算，編列 814 千元。
 - (2)考核獎金－按規定依薪資總額 2 個月標準計算，編列 1,356 千元。
- 4.退休及卹償金－依勞動基準法等規定，編列退休金 489 千元。
- 5.福利費－共編列 1,054 千元
 - (1)分擔員工保險費－分擔員工參加勞保及全民健保等保險費，編列 599 千元。
 - (2)傷病醫藥費－員工一般健康檢查費，編列 60 千元。
 - (3)提撥福利金－依職工福利金條例規定按營業收入 0.15% 提撥，編列 223 千元。
 - (4)體育活動費－按規定標準每人全年 600 元，編列 12 千元。
 - (5)其他福利費－員工休假補助，編列 160 千元。
- 6.水電費－依業務需要編列工作場所電費 180 千元。
- 7.郵電費－依業務需要編列郵費 16 千元及電話費 200 千元。
- 8.旅運費－依現行差旅費標準及業務需要，編列國內旅費 200 千元。
- 9.印刷裝訂與廣告費－印刷各項業務表報及統計資料等，編列 100 千元。
- 10.修理保養與保固費－辦公室及什項設備等修護費 250 千元。
- 11.棧儲、包裝、代理及加工費－共編列 300 千元，包含銀行匯費及手續費等 100 千元及各辦公處所清潔工作外包費 200 千元。
- 12.專業服務費－共編列 1,140 千元
 - (1)會計師及精算師公費－委任會計師查核簽證等費用，編列 500 千元。
 - (2)法律事務費－依業務需要編列 500 千元。
 - (3)講課鐘點及稿費－各項訓練課程講師鐘點費等，編列 90 千元。
 - (4)教育訓練費－員工教育訓練費等，編列 50 千元。
- 13.使用材料費－依業務需要編列設備零件 100 千元。
- 14.用品消耗－辦公文具用品、報章雜誌及綠美化等，依業務需要編列 340 千元。
- 15.房租－辦公處所房屋租金，編列 660 千元。
- 16.什項設備租金－影印機及辦公室小型設備租金等，編列 250 千元。
- 17.折舊－詳資產折舊明細表。

高雄港區土地開發股份有限公司

管理費用說明

中華民國 110 年度

18.攤銷－電腦軟體攤銷費用，編列 630 千元。

19.其他－依業務需要編列 545 千元。

高雄港區土地開發股份有限公司

營業外費用明細表

中華民國 110 年度

單位：新臺幣千元

前年度 決算數	上年度 預算數	科 目		本 年 度 預 算 數		
		名 稱	編 號	合 計	固 定	變 動
345	578	其他營業外費用	5998	509	509	
345	578	什項費用	599898	509	509	
345	578	合 計		509	509	

高雄港區土地開發股份有限公司
營業外費用 — 什項費用明細表

中華民國 110 年度

單位：新臺幣千元

前年度 決算數	上年度 預算數	科 目		本 年 度 預 算 數		
		名 稱	編 號	合 計	固 定	變 動
146	278	用人費用	5998981	309	309	
146	278	福利費	59989818	309	309	
200	300	其他	5998989	200	200	
200	300	其他費用	59989891	200	200	
345	578	合 計		509	509	

高雄港區土地開發股份有限公司
營業外費用－什項費用說明

中華民國 110 年度

- 1.福利費－依全民健保法應負擔員工眷屬保險費，編列 309 千元。
- 2.其他費用－共編列 200 千元
 - (1)各項慶典活動費及記者聯誼費等，編列 100 千元。
 - (2)各項防震、防災演習費及勞資會議等，編列 100 千元。

高雄港區土地開發股份有限公司
固定資產建設改良擴充明細表

中華民國 110 年度

單位：新臺幣千元

名稱	編號	不動產、廠房及設備							使用權資產	投資性不動產	合計	備註
		土地	土地改良物	機械及設備	交通及運輸設備	什項設備	租賃權益改良	小計				
一般建築及設備計畫	952			900				7,500	8,400	35,608	44,008	
一次性項目	9522			900				7,500	8,400	35,608	44,008	
合計				900				7,500	8,400	35,608	44,008	

高雄港區土地開
固定資產建設改良

中華民國

項 目			自 有 資 金				
名 稱	編 號	營運資金	出售不適 用資產	增 資	其 他	小 計	
						金 額	%
一般建築及設備計畫	952	44,008				44,008	100.00
一次性項目	9522	44,008				44,008	100.00
合 計		44,008				44,008	100.00

發 股 份 有 限 公 司

擴 充 資 金 來 源 明 細 表

110 年 度

單位：新臺幣千元

外 借 資 金						合 計	
國 內 借 款			國 外 借 款	小 計		金 額	%
銀 行 借 款	公 司 債	其 他		金 額	%		
						44,008	100.00
						44,008	100.00
						44,008	100.00

高雄港區土地開
固定資產建設改良擴充

中華民國

項 目		全 部					
名 稱	編 號	資 金 來 源					
		投資總額	自 有 資 金			外借資金	
			營運資金	出售不適 用資產	增 資 其 他		
一般建築及設備計畫	952	44,008	44,008				
一次性項目	9522	44,008	44,008				
合 計		44,008	44,008				

發 股 份 有 限 公 司

計 畫 預 期 進 度 明 細 表

110 年 度

單位：新臺幣千元

目 標 能 量	計 畫				預 算 數			
	進 度 起 訖 年 月	資 金 成 本 率	現 值 報 酬 率	收 回 年 限	本 年 度		截 至 本 年 度 累 計	
					金 額	占 全 部 計 畫 %	金 額	占 全 部 計 畫 %
	110.01-110.12				44,008	100.00	44,008	100.00
					44,008	100.00	44,008	100.00
					44,008	100.00	44,008	100.00

高雄港區土地開發股份有限公司

資產折舊明細表

中華民國 110 年度

單位：新臺幣千元

項 目	不動產、廠房及設備					使用權資產	投資性不動產	合 計
	房 屋 及 建 築	機 械 及 設 備	交 通 及 運 輸 設 備	什 項 設 備	租 賃 權 益 改 良			
前年度決算資產原值		3,176	76	402	1,841	124,333		129,828
上年度預計增減資產原值	381	3,558	1,958	2,097	5,788	14,005		27,787
本年度預計增減資產原值		900			7,500	35,608		44,008
資產重估增值額								
累計減損數								
本年度資產總額	381	7,634	2,034	2,499	15,129	173,946		201,623
折舊方法	直線法	直線法	直線法	直線法	直線法	直線法		
折舊率	13.12	14.30	8.36	2.04	2.31	6.09		
本年度應提折舊								
租賃成本	50	300			150	10,585		11,085
管理費用		792	170	51	200			1,213
合 計	50	1,092	170	51	350	10,585		12,298

高雄港區土地開發股份有限公司
資本增減與股額明細表

中華民國 110 年度

單位：新臺幣千元

項 目		期 初 資 本 額		本 年 度 增 減 額		期 末 資 本 額			
名 稱	編 號	實 收 資 本	預 收 資 本	現 金	轉 帳	實 收 資 本		預 收 資 本	
						股 數	每 股 金 額 (元)	金 額	%
轉投資事業機關資本	942030	100,000				10,000,000	10	100,000	100.00
總 計		100,000				10,000,000	10	100,000	100.00

本 頁 空 白

高雄港區土地開發股份有限公司

資產負債預計表

中華民國110年12月31日

單位：新臺幣千元

108年 12月31日 實際數	科 目		110年 12月31日 預計數	109年 12月31日 預計數	比較增 減 (-) 數
	名 稱	編 號			
270,094	資 產	1	313,594	281,521	32,073
139,600	流動資產	11	139,895	139,200	695
16,393	現 金	1101	16,727	6,032	10,695
50	庫存現金	110101	50	50	
16,043	銀行存款	110102	16,377	5,682	10,695
300	零用金及週轉金	110104	300	300	
120,000	流動金融資產	1104	120,000	130,000	-10,000
120,000	其他金融資產—流動	110498	120,000	130,000	-10,000
2,047	應收款項	1105	2,008	2,008	
2,008	應收帳款	110504	2,008	2,008	
34	應收利息	110515			
5	其他應收款	110598			
427	存 貨	1108	427	427	
427	商(藥)品存貨	110801	427	427	
733	預付款項	1111	733	733	
733	留抵稅額	111107	733	733	
8,904	不動產、廠房及設備	14	22,614	15,927	6,687
	房屋及建築	1403	331	381	-50
	房屋及建築	140301	381	381	
	累計折舊—房屋及建築	140304	50		50
2,942	機械及設備	1404	5,216	5,408	-192
3,176	機械及設備	140401	7,634	6,734	900
234	累計折舊—機械及設備	140404	2,418	1,326	1,092
68	交通及運輸設備	1405	1,686	1,856	-170
76	交通及運輸設備	140501	2,034	2,034	
8	累計折舊—交通及運輸設備	140504	348	178	170
324	什項設備	1406	2,319	2,370	-51
402	什項設備	140601	2,499	2,499	
78	累計折舊—什項設備	140604	180	129	51
1,074	租賃權益改良	1407	13,062	5,912	7,150
1,841	租賃權益改良	140701	15,129	7,629	7,500
767	累計折舊—租賃權益改良	140704	2,067	1,717	350
4,496	購建中固定資產	1408			
4,496	未完工程	140801			
116,231	使用權資產	15	146,458	121,435	25,023
116,231	使用權資產	1501	146,458	121,435	25,023
124,333	使用權資產	150101	173,946	138,338	35,608

高雄港區土地開發股份有限公司

資產負債預計表

中華民國110年12月31日

單位：新臺幣千元

108年 12月31日 實際數	科 目		110年 12月31日 預計數	109年 12月31日 預計數	比較增 減 (-) 數
	名 稱	編 號			
8,101	累計折舊—使用權資產	150102	27,488	16,903	10,585
4,471	無形資產	17	3,739	4,071	-332
4,471	無形資產	1701	3,739	4,071	-332
4,471	電腦軟體	170105	3,739	4,071	-332
888	其他資產	19	888	888	
888	什項資產	1997	888	888	
30	暫付及待結轉帳項	199708	30	30	
857	存出保證金	199721	858	858	
270,094	資 產 總 計		313,594	281,521	32,073

高雄港區土地開發股份有限公司

資產負債預計表

中華民國110年12月31日

單位：新臺幣千元

108年 12月31日 實際數	科 目		110年 12月31日 預計數	109年 12月31日 預計數	比較增 減 (-) 數
	名 稱	編 號			
165,401	負 債	2	201,659	173,527	28,132
46,776	流動負債	21	51,298	49,267	2,031
44,689	應付款項	2105	48,861	46,775	2,086
88	應付票據	210501	88	88	
9,167	應付帳款	210502	9,167	9,167	
194	應付代收款	210503	194	194	
15,431	應付費用	210505	15,431	15,431	
3,365	應付工程款	210507	3,366	3,366	
8,658	應付股(官)息紅利	210512	12,830	10,744	2,086
7,785	其他應付款	210598	7,785	7,785	
2,087	本期所得稅負債	2106	2,437	2,492	-55
2,087	應付所得稅款	210601	2,437	2,492	-55
116,937	長期負債	24	148,680	122,579	26,101
116,937	租賃負債	2402	148,680	122,579	26,101
116,937	租賃負債	240201	148,680	122,579	26,101
1,688	其他負債	28	1,681	1,681	
7	遞延負債	2802			
7	遞延收入	280201			
1,681	什項負債	2897	1,681	1,681	
1,675	存入保證金	289701	1,675	1,675	
6	暫收及待結轉帳項	289703	6	6	
104,693	權益	3	111,935	107,994	3,941
100,000	資 本	31	100,000	100,000	
100,000	資 本	3101	100,000	100,000	
100,000	資 本	310101	100,000	100,000	
4,693	保留盈餘(或累積虧損)	33	11,935	7,994	3,941
4,693	已指撥保留盈餘	3301	11,935	7,994	3,941
1,997	法定公積	330101	5,079	3,402	1,677
2,696	特別公積	330102	6,856	4,592	2,264
270,094	負債及業主權益總計		313,594	281,521	32,073

註：1. 109年12月31日預計數係就法定預算數按實際業務狀況調整。

2. 信託代理與保證資產(負債)為45,721千元，係「保證品(存入保證品)」。

高雄港區土地開發股份有限公司

員 工 人 數 彙 計 表

中華民國 110 年度

單位：人

項 目		上 年 度 預 計 數		本 年 度 增 減 數		本 年 度 預 計 數		增 減 原 因
名 稱	編 號	國 內 部 分	國 外 部 分	國 內 部 分	國 外 部 分	國 內 部 分	國 外 部 分	
營業總支出部分	972	20				20		
生產部分	9721	7				7		
正式職員	97211	7				7		
行銷及業務部分	9722	7				7		
正式職員	97221	7				7		
管理部分	9723	6				6		
正式職員	97231	6				6		
正式職員合計		20				20		
合 計		20				20		

本 頁 空 白

高雄港區土地開發 用 人 費 用

中 華 民 國

部 門 別		正式員額	臨時人員	超時工作	津 貼	獎	
名 稱	編 號	薪 資	薪 資	報 酬		績效獎金	考核獎金
營業總支出部分	974	16,522		2,088		1,585	2,642
租賃成本	974519802	4,161		566		416	694
職員－國內	9745198023	4,161		566		416	694
業務費用	974520201	3,554		506		355	592
職員－國內	9745202013	3,554		506		355	592
管理費用	974520301	8,807		1,016		814	1,356
董監事－國內	9745203011	672					
職員－國內	9745203013	8,135		1,016		814	1,356
什項費用	974599898						
職員－國內	9745998983						
合 計		16,522		2,088		1,585	2,642

註：1.依「交通部所屬實施用人費率事業機構經營績效獎金實施要點」規定，按20人計算，編列績效獎金1,585千元及考核獎金2,642千元。

2.職工福利金編列223千元，係依職工福利金條例規定按營業收入148,534千元之0.15% 提撥。

3.勞務承攬情形：辦理商場及辦公處所環境清潔業務列「棧儲、包裝、代理及加工費」計6,893千元及商場保全服務列「專業服務費」計1,800千元。

股份有限公司

彙 計 表

110 年 度

單位：新臺幣千元

其他獎金	金 退 休、卹 償 金		資 遣 費	福 利 費					提 繳 工 資 墊 償 費 用	合 計
	退 休 及 離 職 金	卹 償 金		分 擔 保 險 費	傷 病 醫 藥 費	提 撥 福 利 金	體 育 活 動 費	其 他 福 利 費		
	1,057			1,750	60	223	12	160		26,099
	302			439						6,578
	302			439						6,578
	266			403						5,676
	266			403						5,676
	489			599	60	223	12	160		13,536
										672
	489			599	60	223	12	160		12,864
				309						309
				309						309
	1,057			1,750	60	223	12	160		26,099

高雄港區土地開發股份有限公司
繳納各項稅捐與規費明細表

中華民國 110 年度

單位：新臺幣千元

科 目		營業總支出部分		資本支出部分		代 徵 部 分		合 計	
		中央政府	地方政府	中央政府	地方政府	中央政府	地方政府	中央政府	地方政府
所得稅	9761	4,193						4,193	
營利事業所得稅	97611	4,193						4,193	
消費與行為稅	9765		248						248
印花稅	97656		248						248
規費	9767	280						280	
行政規費	97671	280						280	
合 計		4,473	248					4,473	248

高雄港區土地開發股份有限公司

增購及汰舊換新管理用公務車輛明細表

中華民國 110 年度

單位：新臺幣千元

科 目		單 位	增 購 部 分		汰 舊 換 新 部 分		合 計		說 明
名 稱	編 號		數 量	金 額	數 量	金 額	數 量	金 額	
									本年度無增購及汰換管理用公務車輛。
合 計									

註：管理用車輛：本公司預估110年底計有主持人座車1輛。

高雄港區土地開發股份有限公司
5年來主要營運項目量值明細表

中華民國 110 年度

單位：新臺幣千元

營 運 項 目		單 位	營 運 量	平均單價 (元)	營 運 值
名 稱 及 年 度	編 號				
本年度預算數					
開發投資	932150	平 方 公 尺	199,631	744.04	148,534
上年度預算數					
開發投資	932150	平 方 公 尺	185,120	668.04	123,668
前年度決算數					
開發投資	932150	平 方 公 尺	159,216	700.66	111,556
107年度決算數					
開發投資	932150	平 方 公 尺	141,775	555.41	78,743
106年度決算數					
開發投資	932150	平 方 公 尺	126,700	157.85	20,000

註：本公司106年3月29日成立。

高雄港區土地開發股份有限公司
各 項 費 用 彙 計 表

中華民國 110 年度

單位：新臺幣千元

前年度 決算數	上年度 預算數	科目名稱	本年度預算數					所得稅 費用
			合計	租賃成本	業務費用	管理費用	什項費用	
15,535	26,685	用人費用	26,099	6,578	5,676	13,536	309	
9,641	17,400	正式員額薪資	16,522	4,161	3,554	8,807		
355	1,807	超時工作報酬	2,088	566	506	1,016		
4,152	4,461	獎金	4,227	1,110	947	2,170		
359	1,005	退休及卹償金	1,057	302	266	489		
1,029	2,012	福利費	2,205	439	403	1,054	309	
34,958	24,899	服務費用	34,151	20,517	11,248	2,386		
7,581	5,780	水電費	5,780	5,600		180		
358	799	郵電費	554	10	328	216		
617	1,669	旅運費	1,361		1,161	200		
2,695	2,992	印刷裝訂與廣告費	3,295	2,700	495	100		
2,036	1,155	修理保養與保固費	2,910	2,200	460	250		
156	700	保險費	390	190	200			
17,306	6,914	棧儲、包裝、代理及加工費	14,539	7,993	6,246	300		
3,889	4,570	專業服務費	5,002	1,824	2,038	1,140		
320	320	公共關係費	320		320			
2,238	2,375	材料及用品費	2,056	1,516	100	440		
1,020	1,029	使用材料費	800	600	100	100		
1,006	846	用品消耗	756	416		340		
212	500	商品	500	500				
33,463	34,500	租金與利息	50,536	49,036	590	910		
29,659	31,004	地租及水租	46,635	46,635				
751	660	房租	660			660		
81	590	機器租金	590		590			
15		交通及運輸設備租金						
1,368	572	什項設備租金	650	400		250		
1,589	1,674	利息	2,001	2,001				
8,827	11,695	折舊及攤銷	12,928	11,085		1,843		
		房屋折舊	50	50				
142	1,092	機械及設備折舊	1,092	300		792		
8	170	交通及運輸設備折舊	170			170		
43	51	什項設備折舊	51			51		
8,561	9,752	使用權資產及租賃權益改良折舊	10,935	10,735		200		

高雄港區土地開發股份有限公司
各項費用彙計表

中華民國 110 年度

單位：新臺幣千元

前年度 決算數	上年度 預算數	科目名稱	本年度預算數					
			合計	租賃成本	業務費用	管理費用	什項費用	所得稅 費用
73	630	攤銷	630			630		
2,975	3,984	稅捐與規費	4,721	55	473			4,193
2,871	3,511	所得稅	4,193					4,193
29	203	消費與行為稅	248	45	203			
56		特別稅課						
19	270	規費	280	10	270			
	50	會費、捐助與分攤						
	50	會費						
4,278	5,997	其他	1,834	1,089		545	200	
4,278	5,997	其他費用	1,834	1,089		545	200	
102,274	110,185	合 計	132,325	89,876	18,087	19,660	509	4,193

註：本公司106年3月29日成立