

ISSN: 2308-1929

臺灣港務公司統計年報

ANNUAL STATISTICAL REPORT

Taiwan International Ports

中華民國 109 年 2020 (每年一期)

臺灣港務股份有限公司編印

Compiled By Taiwan International Ports Corporation, Ltd., Taiwan, ROC

110 年 7 月出版

刊名：臺灣港務公司統計年報
出版機關：臺灣港務股份有限公司
地址：80441 高雄市鼓山區蓬萊路 10 號
網址：<http://www.twport.com.tw>
統一分發單位電話：(07)521-9000
編者：臺灣港務股份有限公司會計處統計科
創刊年月：102 年 5 月
刊期頻率：年刊(每年一期)

GPN：4810200908

ISSN：2308-1929

凡 例


- 一、本年報以刊載本公司民國 109 年之各項業務統計資料為主，並刊載臺灣地區各港 108 及 107 年資料，俾供各界參考。
- 二、本年報統計表部分分為一、船舶；二、貨物；三、旅客；四、裝卸；五、兩岸航線船舶；六、兩岸直航裝卸；七、自貿港區貨物等七大類，並於統計表之前撰述提要分析，俾便讀者對本公司有一概括之了解。
- 三、本年報所用單位，除船舶因恪於國際慣例沿用英制外，一律採用公制，所用符號「0」表示數字不及一單位，「-」表示無數字，「...」表示數字未詳。
- 四、本年報資料時間均採曆年制(1-12月)。
- 五、本年報資料係依據本公司公務統計方案之統計報表資料彙編，前所發布統計數字如有差異者，應以本年報所載資料為準。
- 六、本年報部分報表統計單位經予提高，採用電腦四捨五入計算，總數與細項合計略有差異。

109年統計概要



進港船舶
38,076艘次

貨物吞吐
22,842萬公噸



旅客人數
43萬人次

109年統計概要



貨櫃裝卸量
1,459萬TEU

貨物裝卸量
7億299萬
計費噸



自由貿易港區
651萬公噸
2,767億元

目 錄

頁次

提要分析.....	1
統計表.....	11
(一)船舶	
表 1. 進出港船舶.....	12
表 2. 進港船舶按噸位分.....	13
表 3. 進港船舶按國籍分.....	14
表 4. 進港船舶按地區分.....	19
表 5. 進港船舶按船種分.....	23
表 6. 進出港貨物國輪與外輪承運量.....	25
(二)貨物	
表 7. 貨物吞吐量.....	26
表 8. 進港貨物按貨品分.....	27
表 9. 進港貨物按地區分.....	30
表 10. 出港貨物按貨品分.....	34
表 11. 出港貨物按地區分.....	37
表 12. 進港散裝貨物按貨品分.....	41
表 13. 進港散裝貨物按地區分.....	44
表 14. 出港散裝貨物按貨品分.....	48
表 15. 出港散裝貨物按地區分.....	51
表 16. 進港貨櫃貨物按貨品分.....	55
表 17. 進港貨櫃貨物按地區分.....	58
表 18. 出港貨櫃貨物按貨品分.....	62
表 19. 出港貨櫃貨物按地區分.....	65

表 20. 進港雜貨按貨品分.....	69
表 21. 進港雜貨按地區分.....	72
表 22. 出港雜貨按貨品分.....	76
表 23. 出港雜貨按地區分.....	79

(三)旅客

表 24. 進出港旅客人數.....	83
--------------------	----

(四)裝卸

表 25. 貨物裝卸量.....	84
表 26. 貨物裝量按貨品分.....	85
表 27. 貨物卸量按貨品分.....	87
表 28. 貨櫃裝卸量.....	90
表 29. 貨物裝卸效率.....	93

(五)兩岸航線船舶

表 30. 兩岸航線進港船舶按船舶運輸類型分.....	94
表 31. 兩岸航線進港船舶按噸位分.....	95

(六)兩岸直航裝卸

表 32. 兩岸直航貨物裝卸量.....	97
表 33. 兩岸直航貨物裝量按貨品分.....	98
表 34. 兩岸直航貨物卸量按貨品分.....	100
表 35. 兩岸直航貨櫃裝卸量.....	103

(七)自貿港區貨物

表 36. 自由貿易港區貿易量、值.....	106
表 37. 自由貿易港區進儲國外貨物按貨品分.....	107
表 38. 自由貿易港區進儲國外貨物按地區分.....	109
表 39. 自由貿易港區輸往國外貨物按貨品分.....	112
表 40. 自由貿易港區輸往國外貨物按地區分.....	114

提要分析

綜觀 109 年國際經濟情勢，受新冠肺炎疫情影響嚴峻，各國封鎖城市、停工等致經濟疲軟，全球經濟成長率為-3.5%。惟隨著下半年疫情趨緩、全球各地陸續解封，景氣逐漸回溫，我國經濟成長率為 3.11%。

國際商港亦受新冠肺炎疫情、歐美地區缺工及塞港等影響，致各項營運實績較去（108）年略為衰退，惟本公司仍積極推動港埠智慧化、投資興建碼頭及設備，並配合政府推動台商回流政策維繫我國港口於全球海運港埠之競爭力。

一、進港船舶艘數

109 年進港船舶艘數為 38,076 艘次。與去（108）年比較，減少 1,139 艘次(-2.90%)。進港船舶總噸位為 77,117 萬噸，與去年比較，減少 4,302 萬噸(-5.28%)。若按船舶噸位分，以 5,000-9,999 總噸之船舶 8,388 艘次最多(占 22.03%)，其次為 10,000-19,999 總噸之船舶 8,317 艘次(占 21.84%)，而 60,000 總噸以上大型船舶 2,856 艘次(占 7.50%)；若按國籍分，我國籍 11,877 艘次、巴拿馬籍 5,954 艘次、香港籍 5,049 艘次、新加坡籍 3,239 艘次，四大國籍即占 68.60%。若按地區分，中國大陸 8,319 艘次、日本 4,596 艘次、南韓 2,570 艘次、香港 2,458 艘次，四大地區即占 47.12%。若按進港船種分，以貨櫃輪 16,489 艘次即占 43.31%最多、乾貨輪 6,792 艘次、油輪 4,711 艘次、散裝輪 4,429 艘次，上述四種船種即占 85.15%。依港別分，基隆港減少 919 艘次(-14.64%)及高雄港減少 672 艘次(-3.88%)，惟臺中港增加 498 艘次(+5.69%)及安平港增加 110 艘次(+21.74%)等。(見表一及統計表 1 至表 5)

二、貨物吞吐量

109 年貨物吞吐量為 22,842 萬公噸，與去（108）年比較，減少 243 萬公噸(-1.05%)。其中進出口貨為 20,007 萬公噸(占 87.59%)減少 534 萬公噸(-2.60%)；國內貨 2,835 萬公噸(占 12.41%)增加 292 萬公噸(+11.47%)。若按貨品分「礦產品」13,245 萬公噸，占 57.99%，其中以煤炭 3,682 萬公噸、鐵礦砂 2,095 萬公噸、水泥 1,002 萬公噸、原油 823 萬公噸及液化天然氣 756 萬公噸為大宗。若按地區分，以澳洲 3,866 萬公噸(煤 1,732 萬公噸、鐵礦砂 1,520 萬公噸、鹽類 111 萬公噸等)、中國大陸 3,016 萬公噸(鐵礦砂 496 萬公噸、大理石花崗石 439 萬公噸、塑膠品 461 萬公噸、卑金屬 400 萬公噸、化學工業產品 398 萬公噸等)、美國 1,963 萬公噸(植物產品 394 萬公噸、卑金屬 326 萬公噸、原油 324 萬公噸等)、印尼 1,615 萬公噸(煤 1,203 萬公噸、卑金屬 95 萬公噸等)及日本 1,431 萬公噸(卑金屬 496 萬公噸、化學工業產品 190 萬公噸、石灰石 189 萬公噸、爐石 126 萬公噸等)等五大地區即占 52.07%。於各港中，以高雄港吞吐量 10,855 萬公噸占總量近五成(47.52%)為貨物量最大。(見表二及統計表 7 至表 23)

三、進出港旅客人數

109 年旅客人數為 43 萬人次，與去（108）年比較，減少 108 萬人次(-71.52%)。其中郵輪旅客人數 27 萬人次(占 63.24%)，定期郵輪減少 31 萬人次、不定期郵輪減少 47 萬人次；兩岸渡輪旅客人數 1 萬人次(占 2.97%)；國內航線旅客 14 萬人次(占 33.79%)。於各港中，除花蓮港增加 4 萬人次(+141.99%)及安平港增加 9 千人次(+1,331.36%)外，其餘各港皆呈現衰退。(見表三及統計表 24)

四、貨物裝卸量

109年貨物裝卸量為70,299萬計費噸，較去(108)年減少2,757萬計費噸(-3.77%)。其中貨櫃貨52,124計費噸(占74.15%)較去年減少2,481萬計費噸(-4.54%)；一般貨物裝卸量18,176萬計費噸(占25.85%)，較去年減少275萬計費噸(-1.49%)。一般貨物裝卸量主要為煤炭3,715萬計費噸、鐵礦砂2,350萬計費噸、石油2,164萬計費噸、原油1,160萬計費噸、砂礫1,110萬計費噸、水泥1,070萬計費噸及其他液品938萬計費噸等。於各港中，一般貨物裝卸量以高雄港7,830萬計費噸(占43.08%)最高，其次為臺中港6,409萬計費噸(占35.26%)，臺北港1,527萬計費噸(占8.40%)，花蓮港961萬計費噸(占5.29%)及基隆港824萬計費噸(占4.53%)。(見表四及統計表25至表27)

五、貨櫃裝卸量

109年貨櫃裝卸量為1,459萬TEU，較去(108)年減少70萬TEU(-4.61%)。其中進港櫃729萬TEU(占49.97%)，較去年減少40萬TEU(-5.14%)；出港櫃730萬TEU(占50.03%)，較去年減少31萬TEU(-4.06%)。於各港中，以高雄港962萬TEU(占65.94%)最高，其次為臺中港182萬TEU(占12.47%)、臺北港162萬TEU(占11.10%)、基隆港153萬TEU(占10.49%)。(見表五及統計表28)

六、兩岸直航貨物裝卸量

109年兩岸直航貨物裝卸量為10,570萬計費噸，較去(108)年增加446萬計費噸(+4.41%)。其中貨櫃貨9,237萬計費噸(占87.39%)，較去年增加264萬計費噸(+2.95%)；一般貨物裝卸量1,333萬計費噸(占12.61%)，較去年增加182萬計費噸(+15.80%)。若按貨品分，除貨櫃貨外，管道貨132萬計費噸(占1.25%)主要為其他液品119萬計費噸及石油13萬計費噸等；散雜貨(不含管道貨)1,201

萬計費噸(占11.36%)主要為砂礫455萬計費噸、鋼鐵製品171萬計費噸、礦石72萬計費噸、礦砂43萬計費噸及黏土39萬計費噸等。於各港中，一般貨物裝卸量以臺北港524萬計費噸(占39.31%)最多，其次為臺中港448萬計費噸(占33.61%)，兩者即占一般貨物裝卸總量72.92%。(見表六及統計表32至表34)

七、兩岸直航貨櫃裝卸量

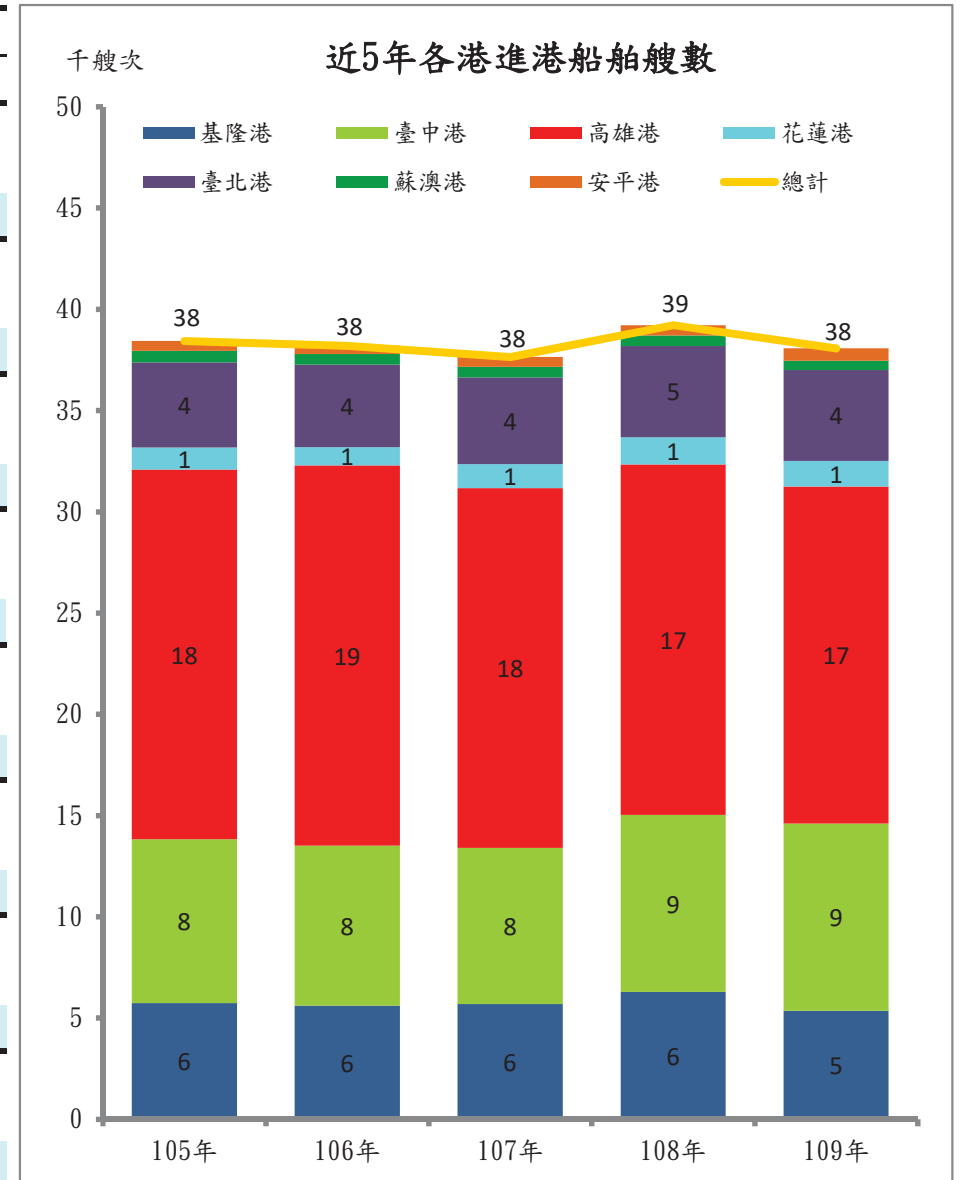
109年兩岸直航貨櫃裝卸量為257萬TEU，占貨櫃裝卸總量17.58%，較去(108)年增加7萬TEU(+2.95%)。其中進港櫃129萬TEU(占50.19%)，較去年增加4萬TEU(+3.20%)；出港櫃128萬TEU(占49.81%)，較去年增加3萬TEU(+2.69%)。於各港中，以高雄港116萬TEU(占45.14%)為最多，其次為基隆港64萬TEU(占24.90%)。(見表五、表七及統計表35)

八、自貿港區貿易量、值

109年自貿港區貿易量為651萬公噸(值2,767億元)，較去(108)年比較增加36萬公噸(+5.78%)，值減少380億元(-12.07%)。若按貨品分，以柴油337萬公噸，占51.77%為最大宗；若按地區分，南韓189萬公噸、中國大陸67萬公噸、日本63萬公噸、香港52萬公噸及澳洲34萬公噸，五大地區即占62.36%。於各港中，以臺中港530萬公噸(占81.41%)、高雄港100萬公噸(占15.36%)及臺北港16萬公噸(占2.46%)為主。(見表八及統計表36至表40)

表一、各港進港船舶艘數與總噸位

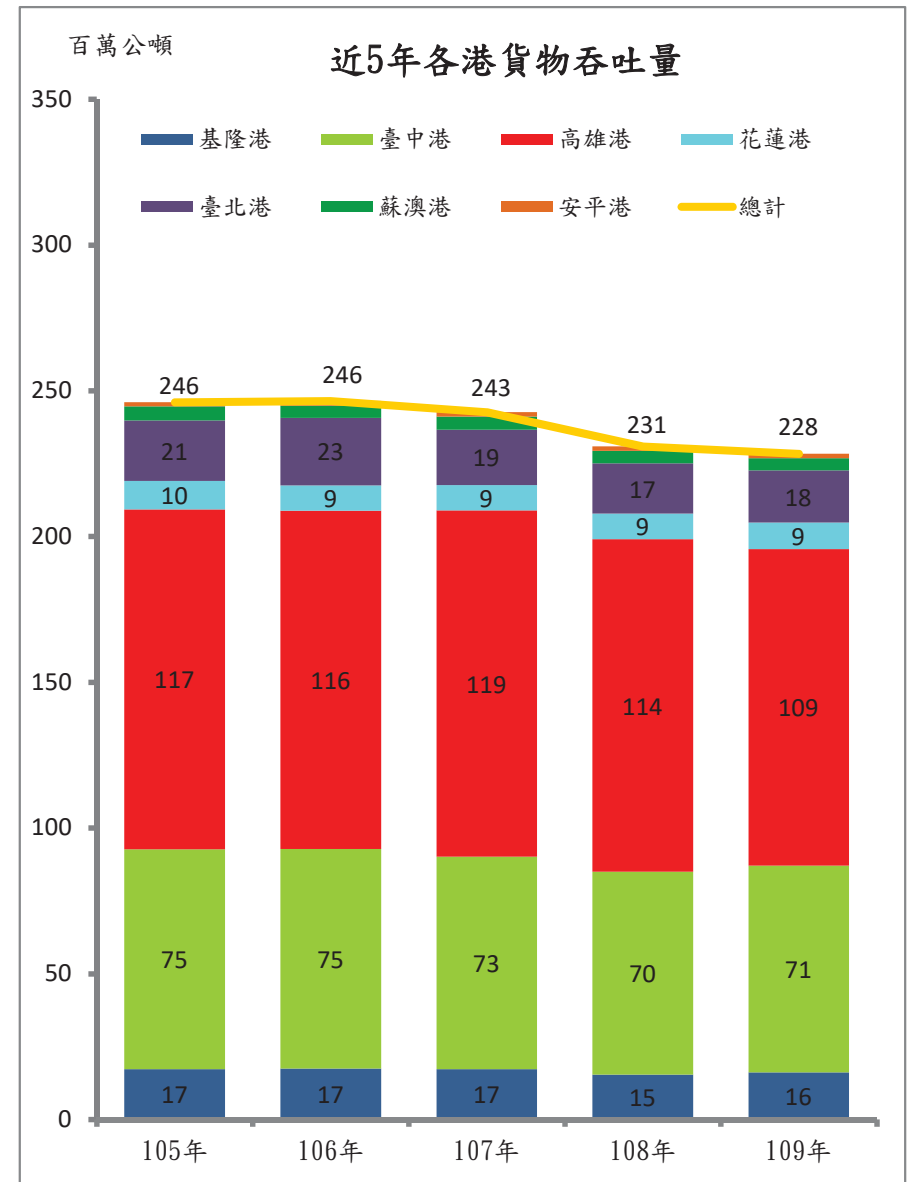
項 目	單位	109年	108年	與去年比較		
				增減量	%	
進港船舶	艘 數	艘次	38,076	39,215	-1,139	-2.90
	總噸位	噸	771,166,917	814,189,643	-43,022,726	-5.28
	平均總噸位	噸/艘	20,253	20,762	-509	-2.45
基隆港	艘 數	艘次	5,360	6,279	-919	-14.64
	總噸位	噸	78,284,256	92,491,540	-14,207,284	-15.36
	平均總噸位	噸/艘	14,605	14,730	-125	-0.85
臺中港	艘 數	艘次	9,244	8,746	498	5.69
	總噸位	噸	144,114,284	140,842,291	3,271,993	2.32
	平均總噸位	噸/艘	15,590	16,104	-514	-3.19
高雄港	艘 數	艘次	16,635	17,307	-672	-3.88
	總噸位	噸	435,779,018	464,515,279	-28,736,261	-6.19
	平均總噸位	噸/艘	26,197	26,840	-643	-2.40
花蓮港	艘 數	艘次	1,262	1,349	-87	-6.45
	總噸位	噸	10,884,099	9,437,664	1,446,435	15.33
	平均總噸位	噸/艘	8,624	6,996	1,628	23.28
臺北港	艘 數	艘次	4,493	4,502	-9	-0.20
	總噸位	噸	91,181,197	97,049,743	-5,868,546	-6.05
	平均總噸位	噸/艘	20,294	21,557	-1,263	-5.86
蘇澳港	艘 數	艘次	466	526	-60	-11.41
	總噸位	噸	5,719,207	6,190,912	-471,705	-7.62
	平均總噸位	噸/艘	12,273	11,770	503	4.28
安平港	艘 數	艘次	616	506	110	21.74
	總噸位	噸	5,204,856	3,662,214	1,542,642	42.12
	平均總噸位	噸/艘	8,449	7,238	1,212	16.74



資料來源:依據各港進出港船舶報表彙整編製

表二、各港貨物吞吐量

項 目	單位	109年	108年	與去年比較	
				增減量	%
貨物吞吐量	總計	22,842	23,085	-243	-1.05
	進出港貨	20,007	20,541	-534	-2.60
	國內貨	2,835	2,543	292	11.47
基隆港	合計	1,619	1,539	80	5.20
	進出港貨	1,047	1,093	-47	-4.27
	國內貨	572	446	127	28.41
臺中港	合計	7,088	6,959	129	1.85
	進出港貨	6,592	6,451	141	2.19
	國內貨	496	508	-12	-2.41
高雄港	合計	10,855	11,402	-548	-4.80
	進出港貨	10,168	10,793	-625	-5.79
	國內貨	687	610	78	12.74
花蓮港	合計	915	883	32	3.58
	進出港貨	272	280	-8	-2.68
	國內貨	643	604	39	6.48
臺北港	合計	1,789	1,723	66	3.81
	進出港貨	1,587	1,578	9	0.60
	國內貨	202	146	56	38.57
蘇澳港	合計	417	425	-8	-1.77
	進出港貨	254	251	4	1.41
	國內貨	163	174	-11	-6.37
安平港	合計	158	152	6	3.89
	進出港貨	87	96	-9	-9.80
	國內貨	71	56	15	27.31



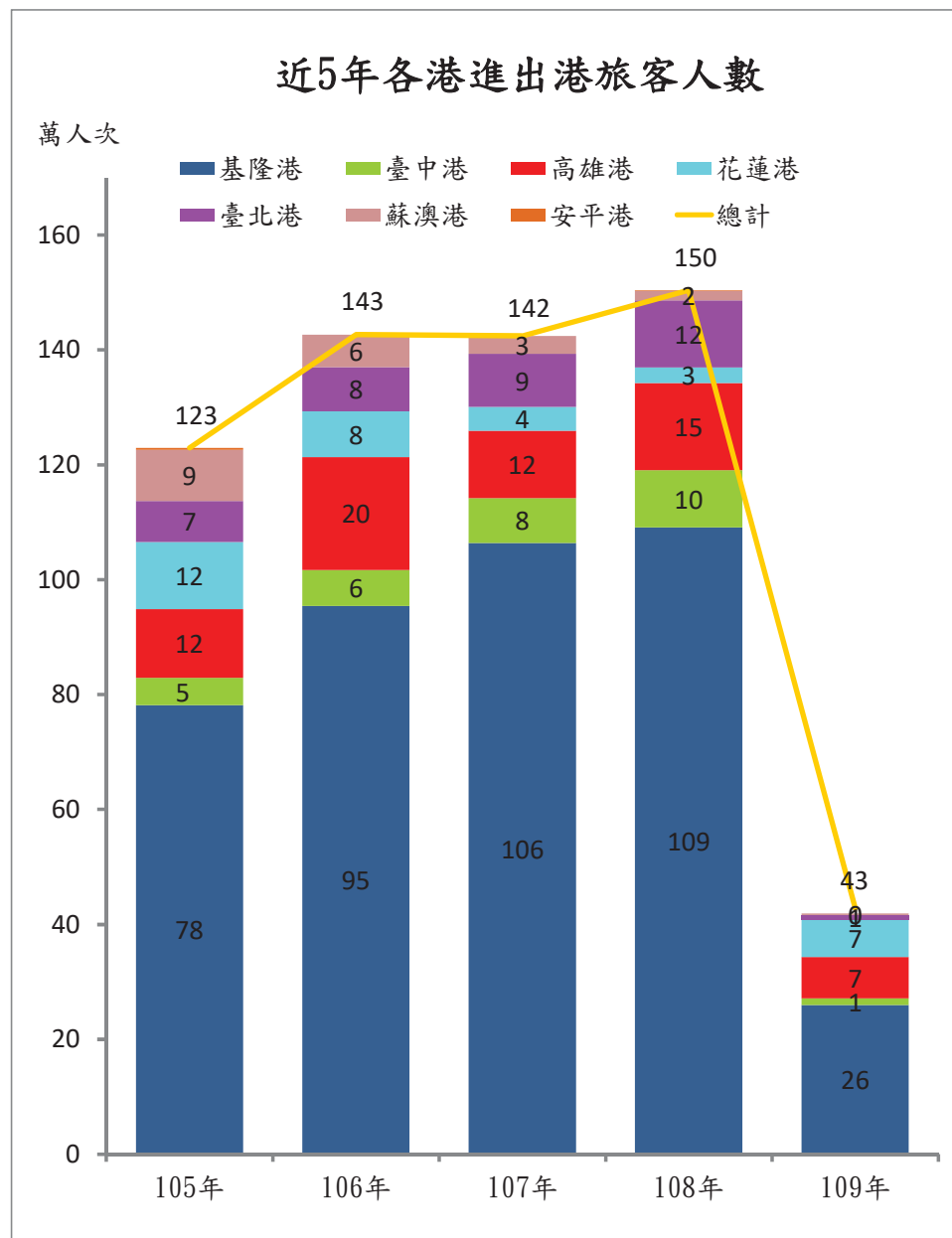
附註：配合財政部自105年起改採一般貿易制度，為符合其統計定義及範圍，101年度至104年度皆加入自貿港區貿易量值，以利比較基礎一致。

資料來源：依據各港貨物吞吐量報表彙整編製

表三、各港進出港旅客人數

單位:人次

港口別		109年	108年	與去年比較		
				增減量	%	
旅客人數	總計	428,315	1,504,076	-1,075,761	-71.52	
	郵輪	定期	39,936	346,947	-307,011	-88.49
		不定期	230,920	703,811	-472,891	-67.19
	兩岸渡輪	12,727	239,047	-226,320	-94.68	
	國內線	144,732	214,271	-69,539	-32.45	
基隆港	總計	259,806	1,091,360	-831,554	-76.19	
	郵輪	定期	39,936	346,947	-307,011	-88.49
		不定期	133,104	599,425	-466,321	-77.79
	兩岸渡輪	652	34,721	-34,069	-98.12	
	國內線	86,114	110,267	-24,153	-21.90	
臺中港	總計	11,835	99,444	-87,609	-88.10	
	不定期郵輪	-	2,918	-2,918	-100.00	
	兩岸渡輪	5,176	84,441	-79,265	-93.87	
	國內線	6,659	12,085	-5,426	-44.90	
高雄港	總計	71,844	151,879	-80,035	-52.70	
	不定期郵輪	27,059	90,151	-63,092	-69.98	
	兩岸渡輪	-	2,959	-2,959	-100.00	
	國內線	44,785	58,769	-13,984	-23.79	
花蓮港	總計	65,945	27,251	38,694	141.99	
	不定期郵輪	62,704	10,676	52,028	487.34	
	國內線	3,241	16,575	-13,334	-80.45	
臺北港	總計	6,899	116,926	-110,027	-94.10	
	兩岸渡輪	6,899	116,926	-110,027	-94.10	
	國內線	-	-	-	-	
蘇澳港	總計	2,811	16,575	-13,764	-83.04	
	不定期郵輪	-	-	-	-	
	國內線	2,811	16,575	-13,764	-83.04	
安平港	總計	9,175	641	8,534	1,331.36	
	不定期郵輪	8,053	641	7,412	1,156.32	
	兩岸渡輪	-	-	-	-	
	國內線	1,122	-	1,122	-	

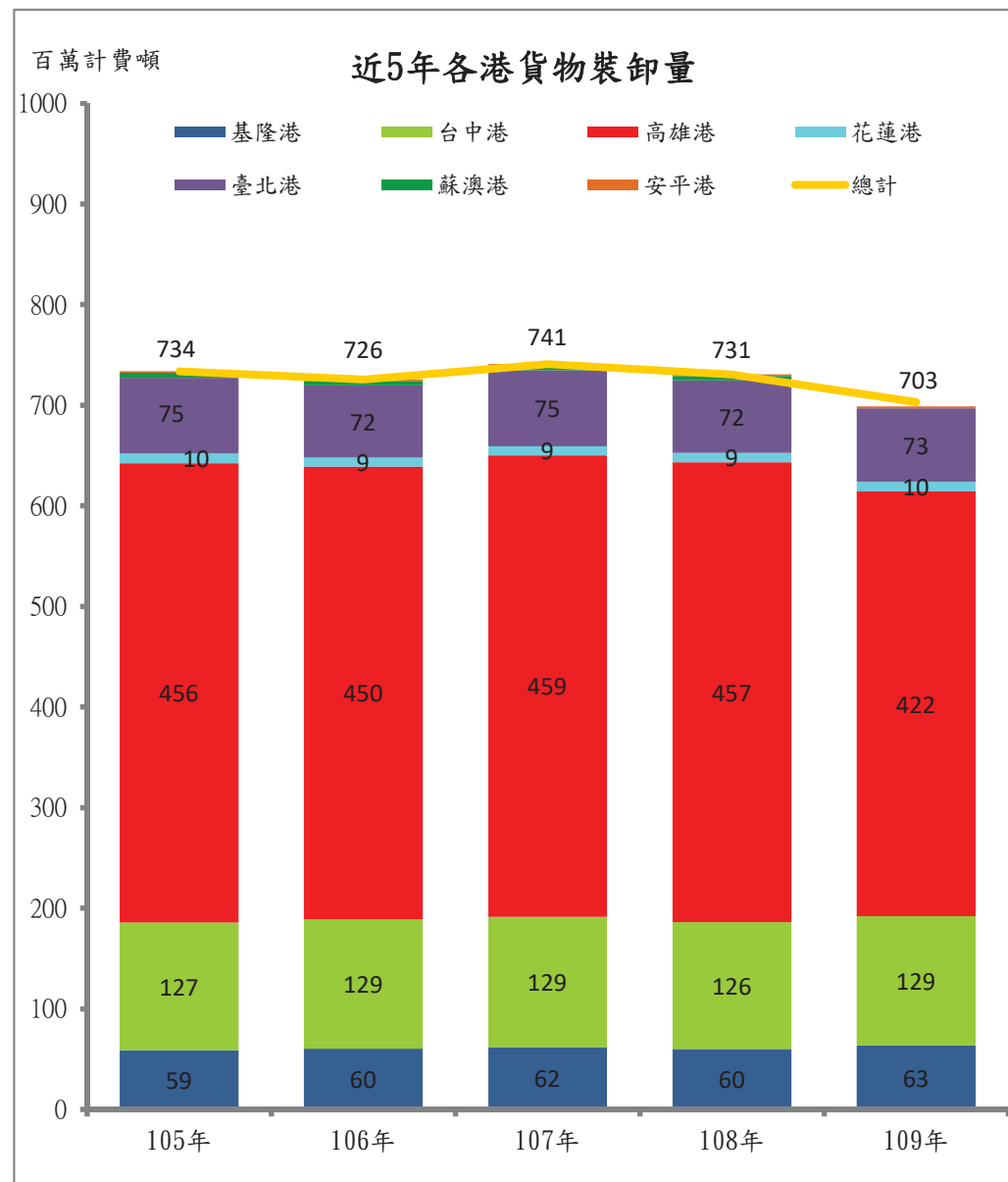


資料來源:依據各港進出港旅客人數報表編製。

表四、各港貨物裝卸量

單位：萬計費噸

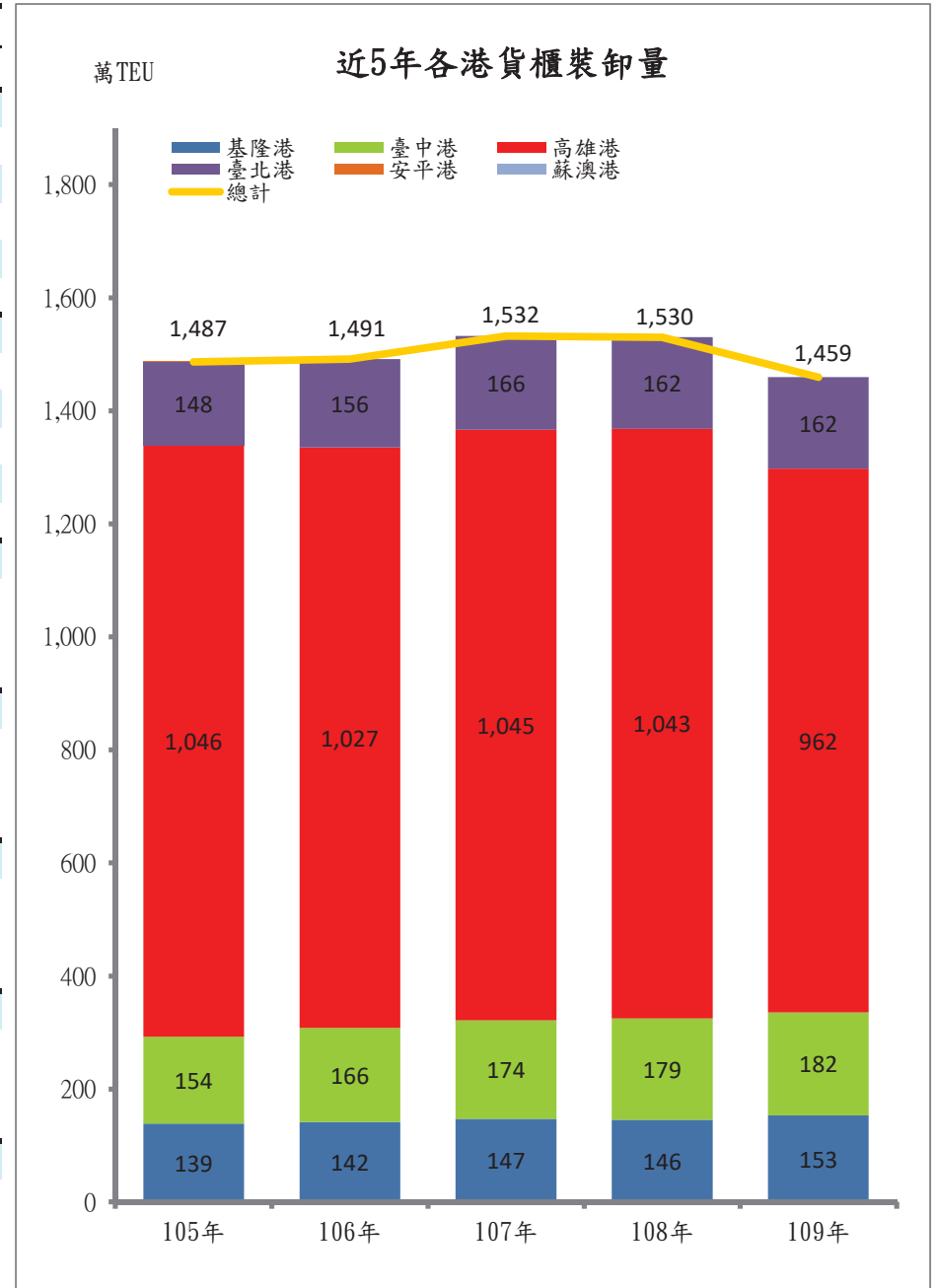
項 目		109年	108年	與去年比較	
				增減量	%
貨物裝卸量	總計	70,299	73,056	-2,757	-3.77
	貨櫃貨	52,124	54,605	-2,481	-4.54
	一般貨物	18,176	18,451	-275	-1.49
基隆港	合計	6,341	6,005	336	5.60
	貨櫃貨	5,518	5,239	279	5.33
	一般貨物	824	766	57	7.48
臺中港	合計	12,851	12,593	258	2.05
	貨櫃貨	6,442	6,331	112	1.77
	一般貨物	6,409	6,262	146	2.34
高雄港	合計	42,215	45,717	-3,502	-7.66
	貨櫃貨	34,384	37,263	-2,878	-7.72
	一般貨物	7,830	8,454	-624	-7.38
花蓮港	合計	961	935	26	2.79
	貨櫃貨	-	-	-	-
	一般貨物	961	935	26	2.79
臺北港	合計	7,306	7,215	90	1.25
	貨櫃貨	5,779	5,773	6	0.11
	一般貨物	1,527	1,443	84	5.83
蘇澳港	合計	429	438	-9	-2.04
	貨櫃貨	0	0	-	-
	一般貨物	429	438	-9	-2.04
安平港	合計	196	152	43	28.54
	貨櫃貨	-	-	-	-
	一般貨物	196	152	43	28.54



資料來源：依據各港貨物裝卸量報表彙整編製

表五、各港貨櫃裝卸量

項	目	單位	109年	108年	與去年比較	
					增減量	%
貨櫃裝卸量	總計	萬TEU	1,459	1,530	-70	-4.61
	兩岸占率	%	17.58	16.29	1.29	
	進港櫃	萬TEU	729	769	-40	-5.14
	兩岸占率	%	17.67	16.24	1.43	
	出港櫃	萬TEU	730	761	-31	-4.06
	兩岸占率	%	17.50	16.35	1.15	
高雄港	合計	萬TEU	962	1,043	-81	-7.74
	兩岸占率	%	12.09	11.66	0.43	
	進港櫃	萬TEU	480	524	-44	-8.32
	兩岸占率	%	11.71	11.28	0.43	
	出港櫃	萬TEU	482	519	-37	-7.15
	兩岸占率	%	12.46	12.04	0.42	
基隆港	合計	萬TEU	153	146	8	5.33
	兩岸占率	%	41.81	40.80	1.01	
	進港櫃	萬TEU	81	79	2	2.73
	出港櫃	萬TEU	72	66	6	8.43
臺中港	合計	萬TEU	182	179	3	1.51
	兩岸占率	%	33.59	31.37	2.22	
	進港櫃	萬TEU	89	87	2	2.07
	出港櫃	萬TEU	93	92	1	0.97
臺北港	合計	萬TEU	162	162	0	-0.14
	兩岸占率	%	9.27	7.38	1.89	
	進港櫃	萬TEU	78	78	0	0.07
	出港櫃	萬TEU	83	84	0	-0.34
安平港	合計	萬TEU	-	-	-	0.00
	兩岸占率	%	-	-	-	
	進港櫃	萬TEU	-	-	-	-
	出港櫃	萬TEU	-	-	-	-
蘇澳港	合計	萬TEU	0	0	-0	-16.67
	兩岸占率	%	-	-	-	
	進港櫃	萬TEU	0	0	-0	-16.67
	出港櫃	萬TEU	-	-	-	-



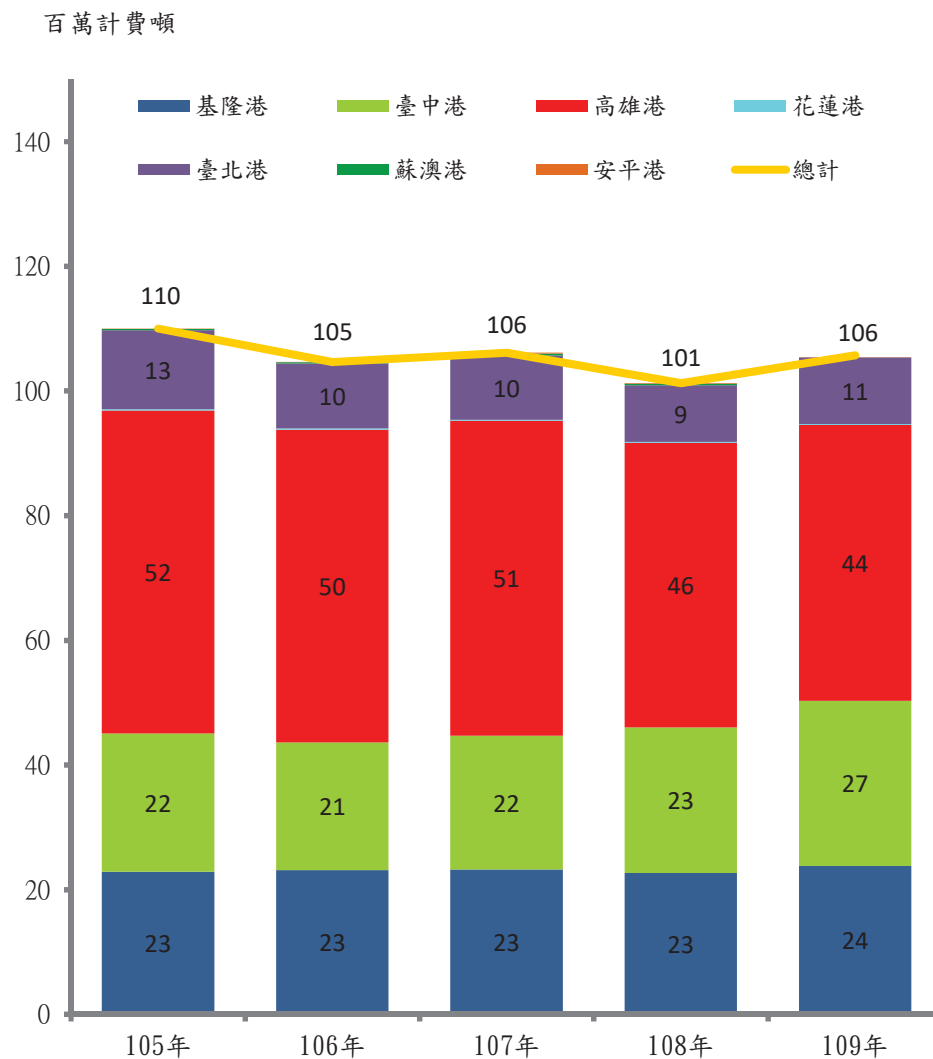
資料來源: 依據各港貨櫃裝卸量及兩岸貨櫃裝卸量報表彙整編製

表六、各港兩岸直航貨物裝卸量

單位：萬計費噸

項 目		109年	108年	與去年比較	
				增減量	%
兩岸直航 貨物裝卸量	總計	10,570	10,124	446	4.41
	貨櫃貨	9,237	8,973	264	2.95
	一般貨物	1,333	1,151	182	15.80
基隆港	合計	2,380	2,262	117	5.18
	貨櫃貨	2,307	2,138	169	7.92
	一般貨物	73	125	-52	-41.79
臺中港	合計	2,650	2,341	309	13.22
	貨櫃貨	2,202	2,026	176	8.69
	一般貨物	448	314	133	42.40
高雄港	合計	4,423	4,565	-141	-3.10
	貨櫃貨	4,188	4,378	-191	-4.35
	一般貨物	236	187	49	26.39
花蓮港	合計	18	15	3	20.87
	貨櫃貨	-	-	-	-
	一般貨物	18	15	3	20.87
臺北港	合計	1,064	906	158	17.50
	貨櫃貨	540	431	109	25.42
	一般貨物	524	475	49	10.32
蘇澳港	合計	27	25	2	8.98
	貨櫃貨	-	-	-	-
	一般貨物	27	25	2	8.98
安平港	合計	8	11	-3	-26.10
	貨櫃貨	-	-	-	-
	一般貨物	8	11	-3	-26.10

近5年各港兩岸直航貨物裝卸量

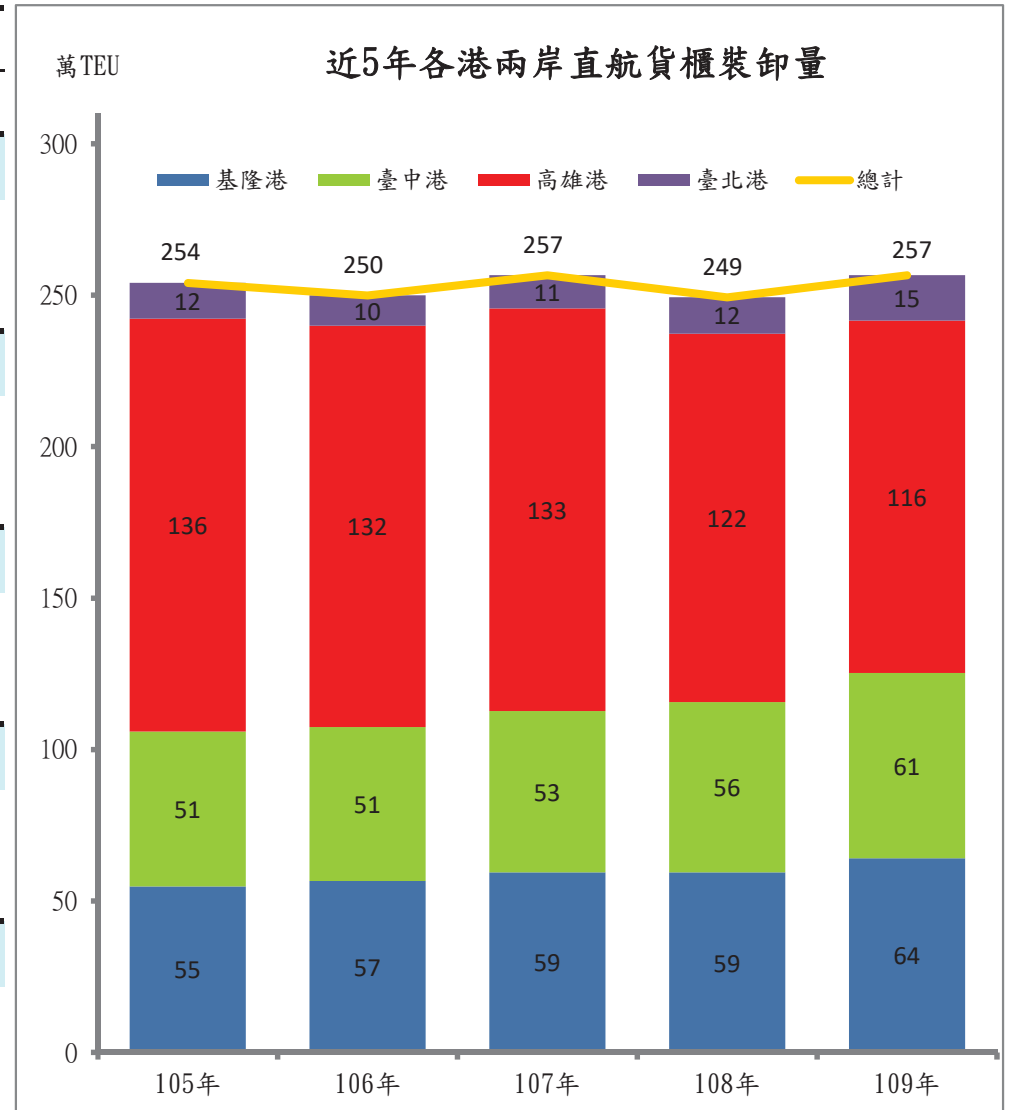


資料來源：依據各港兩岸貨物裝卸量報表彙整編製

表七、各港兩岸直航貨櫃裝卸量

單位：萬TEU

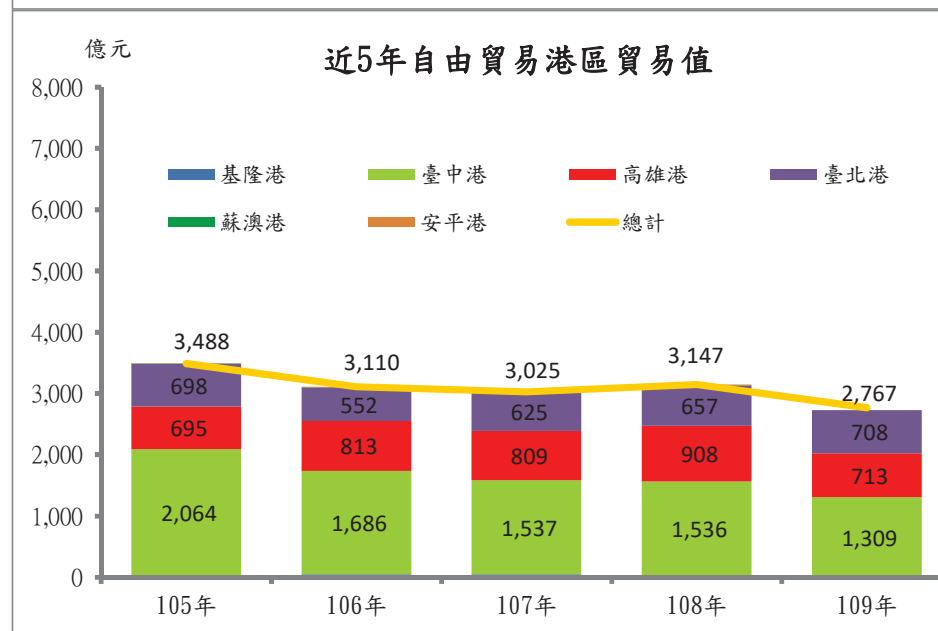
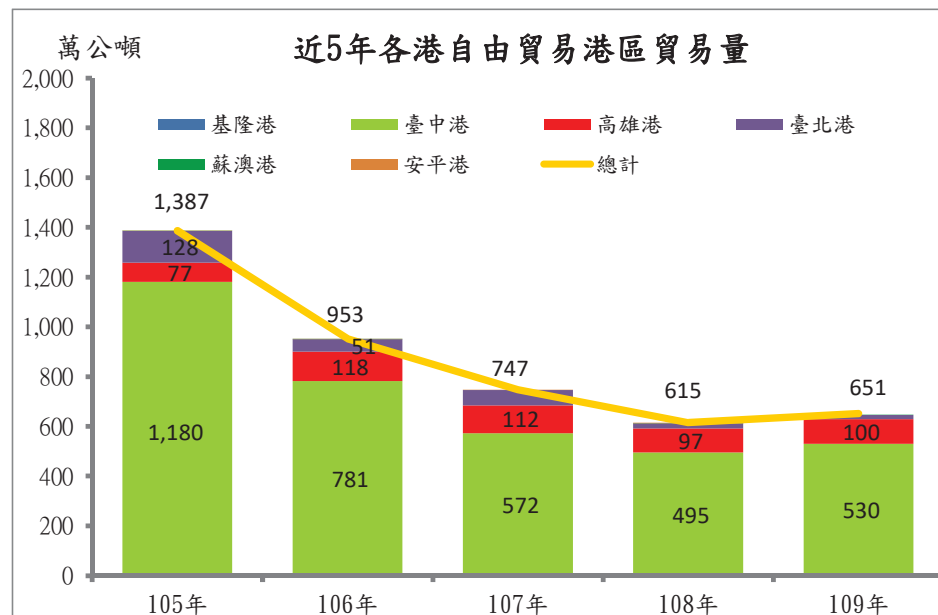
項 目	109年	108年	與去年比較		
			增減量	%	
兩岸直航 貨櫃裝卸量	總 計	257	249	7	2.95
	進港櫃	129	125	4	3.20
	出港櫃	128	124	3	2.69
基隆港	合 計	64	59	5	7.92
	進港櫃	35	31	3	10.99
	出港櫃	29	28	1	4.50
臺中港	合 計	61	56	5	8.69
	進港櫃	31	29	2	7.35
	出港櫃	30	27	3	10.12
高雄港	合 計	116	122	-5	-4.36
	進港櫃	56	59	-3	-4.82
	出港櫃	60	63	-2	-3.92
臺北港	合 計	15	12	3	25.42
	進港櫃	7	5	1	23.52
	出港櫃	8	7	2	26.96



資料來源：依據各港兩岸貨櫃裝卸量報表彙整編製

表八、各港自由貿易港區貿易量、值

項 目	單位	109年	108年	與去年比較		
				增減量	%	
自由貿易港區事業	家 數	家	87	85	2	2.35
	貿易量	萬公噸	651	615	36	5.78
	貿易值	新台幣億元	2,767	3,147	-380	-12.07
基隆港	家 數	家	8	10	-2	-20.00
	貿易量	萬公噸	0	1	0	-37.86
	貿易值	新台幣億元	12	30	-18	-59.32
臺中港	家 數	家	31	31	-	-
	貿易量	萬公噸	530	495	36	7.20
	貿易值	新台幣億元	1,309	1,536	-227	-14.78
高雄港	家 數	家	36	33	3	9.09
	貿易量	萬公噸	100	97	2	2.44
	貿易值	新台幣億元	713	908	-195	-21.43
臺北港	家 數	家	9	9	-	-
	貿易量	萬公噸	16	20	-4	-21.05
	貿易值	新台幣億元	708	657	51	7.70
蘇澳港	家 數	家	1	1	-	-
	貿易量	萬公噸	0	0	0	-76.87
	貿易值	新台幣億元	0	0	0	-56.62
安平港	家 數	家	2	1	1	100.00
	貿易量	萬公噸	5	3	2	75.77
	貿易值	新台幣億元	25	16	9	58.36



資料來源：依據各港自由貿易港區事業輸往及運入國外貨物數量與價值報表彙整編製

統計表

表1. 進出港船舶

Table1. Inbound and Outbound Vessels

單位：艘次、噸 Unit: Vessel, Ton

年 別 Year	總 計 Grand Total		進 港 Inbound						出 港 Outbound					
			計 Total		國 外 Foreign Countries		國 內 Domestic Area		計 Total		國 外 Foreign Countries		國 內 Domestic Area	
	艘 數 Vessels	總噸位 Gross Tonnage	艘 數 Vessels	總噸位 Gross Tonnage	艘 數 Vessels	總噸位 Gross Tonnage	艘 數 Vessels	總噸位 Gross Tonnage	艘 數 Vessels	總噸位 Gross Tonnage	艘 數 Vessels	總噸位 Gross Tonnage	艘 數 Vessels	總噸位 Gross Tonnage
107年 2018	75,231	1,596,784,346	37,641	798,330,653	28,010	707,373,201	9,631	90,957,452	37,590	798,453,693	26,311	673,056,507	11,279	125,397,186
基隆港 Keelung	11,371	191,308,881	5,678	95,584,764	3,616	78,731,604	2,062	16,853,160	5,693	95,724,117	3,113	73,672,261	2,580	22,051,856
臺中港 Taichung	15,407	270,207,716	7,713	135,080,625	6,516	122,950,236	1,197	12,130,389	7,694	135,127,091	6,273	115,707,022	1,421	19,420,069
高雄港 Kaohsiung	35,513	910,307,404	17,772	455,119,748	13,888	416,947,290	3,884	38,172,458	17,741	455,187,656	13,446	401,127,744	4,295	54,059,912
花蓮港 Hualien	2,338	18,428,088	1,178	9,222,550	211	3,602,941	967	5,619,609	1,160	9,205,538	171	3,251,319	989	5,954,219
臺北港 Taipei	8,577	185,909,307	4,285	92,974,759	3,135	78,771,710	1,150	14,203,049	4,292	92,934,548	2,743	73,958,886	1,549	18,975,662
蘇澳港 Suao	1,058	13,440,262	530	6,753,440	305	3,797,209	225	2,956,231	528	6,686,822	231	2,816,964	297	3,869,858
安平港 Anping	967	7,182,688	485	3,594,767	339	2,572,211	146	1,022,556	482	3,587,921	334	2,522,311	148	1,065,610
108年 2019	78,392	1,628,629,056	39,215	814,189,643	27,716	723,623,668	11,499	90,565,975	39,177	814,439,413	26,725	699,192,019	12,452	115,247,394
基隆港 Keelung	12,557	184,916,373	6,279	92,491,540	3,850	80,289,154	2,429	12,202,386	6,278	92,424,833	3,550	76,017,364	2,728	16,407,469
臺中港 Taichung	17,492	281,610,417	8,746	140,842,291	6,496	127,993,657	2,250	12,848,634	8,746	140,768,126	6,301	122,276,238	2,445	18,491,888
高雄港 Kaohsiung	34,608	929,291,816	17,307	464,515,279	13,274	423,320,703	4,033	41,194,576	17,301	464,776,537	13,134	411,741,175	4,167	53,035,362
花蓮港 Hualien	2,675	18,898,682	1,349	9,437,664	225	3,726,846	1,124	5,710,818	1,326	9,461,018	211	3,815,628	1,115	5,645,390
臺北港 Taipei	9,004	194,203,007	4,502	97,049,743	3,274	82,417,234	1,228	14,632,509	4,502	97,153,264	3,033	80,370,465	1,469	16,782,799
蘇澳港 Suao	1,045	12,376,903	526	6,190,912	303	3,418,766	223	2,772,146	519	6,185,991	212	2,532,573	307	3,653,418
安平港 Anping	1,011	7,331,858	506	3,662,214	294	2,457,308	212	1,204,906	505	3,669,644	284	2,438,576	221	1,231,068
109年 2020	76,055	1,541,958,710	38,076	771,166,917	26,190	671,364,129	11,886	99,802,788	37,979	770,791,793	25,047	646,775,186	12,932	124,016,607
基隆港 Keelung	10,714	156,580,789	5,360	78,284,256	3,340	60,034,230	2,020	18,250,026	5,354	78,296,533	2,938	55,088,392	2,416	23,208,141
臺中港 Taichung	18,487	288,154,859	9,244	144,114,284	6,599	130,650,919	2,645	13,463,365	9,243	144,040,575	6,331	126,170,701	2,912	17,869,874
高雄港 Kaohsiung	33,237	871,484,375	16,635	435,779,018	12,440	392,469,910	4,195	43,309,108	16,602	435,705,357	12,391	381,767,242	4,211	53,938,115
花蓮港 Hualien	2,519	21,803,660	1,262	10,884,099	181	3,080,097	1,081	7,804,002	1,257	10,919,561	145	2,706,510	1,112	8,213,051
臺北港 Taipei	8,943	182,091,559	4,493	91,181,197	3,034	79,120,479	1,459	12,060,718	4,450	90,910,362	2,721	75,844,947	1,729	15,065,415
蘇澳港 Suao	932	11,490,145	466	5,719,207	300	3,429,375	166	2,289,832	466	5,770,938	247	2,924,812	219	2,846,126
安平港 Anping	1,223	10,353,323	616	5,204,856	296	2,579,119	320	2,625,737	607	5,148,467	274	2,272,582	333	2,875,885

資料來源：依據基隆、臺中、高雄、花蓮分公司及臺北、蘇澳、安平營運處「2525-01-08」公務報表。

Source: Keelung, Taichung, Kaohsiung, Hualien Branches, and Taipei, Suao, Anping Branch Offices

表2. 進港船舶按噸位分

Table2. Inbound Vessels by Gross Tonnage

單位：艘次 Unit: Vessel

年份 Year	總計 Grand Total	未及1,000 總噸 <1,000 Tons	1,000-4,999 總噸 1,000-4,999 Tons	5,000-9,999 總噸 5,000-9,999 Tons	10,000-19,999 總噸 10,000-19,999 Tons	20,000-39,999 總噸 20,000-39,999 Tons	40,000-59,999 總噸 40,000-59,999 Tons	60,000 總噸以上 ≥60,000 Tons
107年 2018	37,641	2,216	7,506	8,487	8,561	5,403	2,263	3,205
基隆港 Keelung	5,678	461	1,017	1,771	1,270	579	262	318
臺中港 Taichung	7,713	120	1,565	2,115	1,890	1,302	469	252
高雄港 Kaohsiung	17,772	905	3,723	3,494	3,477	2,547	1,347	2,279
花蓮港 Hualien	1,178	289	291	372	113	81	30	2
臺北港 Taipei	4,285	413	584	443	1,582	764	145	354
蘇澳港 Suao	530	8	107	150	163	93	9	-
安平港 Anping	485	20	219	142	66	37	1	-
108年 2019	39,215	3,812	7,348	8,339	8,636	5,647	2,293	3,140
基隆港 Keelung	6,279	967	1,208	1,779	1,309	442	282	292
臺中港 Taichung	8,746	1,025	1,483	2,180	1,960	1,342	510	246
高雄港 Kaohsiung	17,307	890	3,313	3,161	3,531	2,858	1,300	2,254
花蓮港 Hualien	1,349	380	318	446	92	77	34	2
臺北港 Taipei	4,502	458	681	509	1,558	795	155	346
蘇澳港 Suao	526	31	144	130	116	94	11	-
安平港 Anping	506	61	201	134	70	39	1	-
109年 2020	38,076	4,161	6,767	8,388	8,317	5,627	1,960	2,856
基隆港 Keelung	5,360	551	967	1,738	1,286	427	127	264
臺中港 Taichung	9,244	1,362	1,520	2,230	1,939	1,439	493	261
高雄港 Kaohsiung	16,635	956	3,221	3,150	3,458	2,691	1,151	2,008
花蓮港 Hualien	1,262	310	267	485	73	69	24	34
臺北港 Taipei	4,493	856	459	524	1,357	861	153	283
蘇澳港 Suao	466	18	127	126	91	96	8	-
安平港 Anping	616	108	206	135	113	44	4	6

資料來源：依據基隆、臺中、高雄、花蓮分公司及臺北、蘇澳、安平營運處「2525-01-02」公務報表

Source: Keelung, Taichung, Kaohsiung, Hualien Branches, and Taipei, Suao, Anping Branch Offices

表3. 進港船舶按國籍分

Table3. Inbound Vessels by Nationality

單位：艘次、噸 Unit: Vessel, Ton

國籍別 Nationality	總計 Grand Total		中華民國 R. O. C.		日本 Japan		南韓 South Korea		香港 Hong Kong		中國大陸 Mainland China		越南 Vietnam		泰國 Thailand	
	艘數	總噸位	艘數	總噸位	艘數	總噸位	艘數	總噸位	艘數	總噸位	艘數	總噸位	艘數	總噸位	艘數	總噸位
	V.	G. T.	V.	G. T.	V.	G. T.	V.	G. T.	V.	G. T.	V.	G. T.	V.	G. T.	V.	G. T.
107年 2018	37,641	798,330,653	9,760	103,150,674	315	12,405,879	857	6,310,821	4,951	106,814,144	2,644	22,615,272	143	1,344,989	71	797,480
基隆港 Keelung	5,678	95,584,764	1,801	13,071,277	46	212,783	61	751,285	920	13,435,407	565	5,316,492	7	28,651	17	111,146
臺中港 Taichung	7,713	135,080,625	1,553	26,749,825	18	702,484	234	1,325,833	1,039	15,129,781	855	6,977,468	50	453,732	23	163,006
高雄港 Kaohsiung	17,772	455,119,748	3,898	42,055,856	204	9,150,457	420	3,259,357	2,410	68,324,364	888	8,391,871	72	746,477	26	435,622
花蓮港 Hualien	1,178	9,222,550	943	5,189,915	2	73,016	3	26,414	56	629,307	35	215,795	3	43,289	1	387
臺北港 Taipei	4,285	92,974,759	1,227	12,311,242	37	2,244,081	79	612,469	445	8,425,959	214	1,391,613	6	37,881	3	58,520
蘇澳港 Suao	530	6,753,440	223	2,947,260	2	20,064	4	62,094	49	647,153	45	183,369	3	12,573	1	28,799
安平港 Anping	485	3,594,767	115	825,299	6	2,994	56	273,369	32	222,173	42	138,664	2	22,386	-	-
108年 2019	39,215	814,189,643	11,633	111,292,649	328	14,006,570	1,016	8,003,601	4,579	100,920,097	2,761	23,388,712	116	858,489	101	1,086,751
基隆港 Keelung	6,279	92,491,540	2,332	11,837,330	44	305,254	112	1,665,171	893	12,410,619	546	5,415,590	8	42,656	37	256,384
臺中港 Taichung	8,746	140,842,291	2,494	27,995,309	13	652,519	286	2,022,067	1,088	15,013,170	924	7,510,977	46	311,083	40	381,310
高雄港 Kaohsiung	17,307	464,515,279	3,923	47,039,012	212	10,484,059	457	3,424,506	2,146	64,962,767	908	8,017,787	50	432,479	19	339,540
花蓮港 Hualien	1,349	9,437,664	1,134	5,503,474	2	5	6	125,471	28	551,926	24	156,112	1	8,216	-	-
臺北港 Taipei	4,502	97,049,743	1,388	15,599,029	41	2,528,617	78	433,974	373	7,426,665	265	1,901,317	7	40,619	5	109,517
蘇澳港 Suao	526	6,190,912	210	2,540,491	-	-	13	80,154	28	412,216	59	287,678	3	18,069	-	-
安平港 Anping	506	3,662,214	152	778,004	16	36,116	64	252,258	23	142,734	35	99,251	1	5,367	-	-
109年 2020	38,076	771,166,917	11,877	117,220,173	260	11,950,961	817	6,911,209	5,049	109,737,644	2,474	22,467,462	139	905,787	48	455,930
基隆港 Keelung	5,360	78,284,256	1,938	14,516,197	11	146,748	72	1,025,088	1,013	13,716,265	493	5,166,584	42	254,548	14	91,588
臺中港 Taichung	9,244	144,114,284	2,868	29,774,012	29	1,736,800	210	1,308,468	1,231	16,393,569	759	6,678,862	24	180,015	17	133,621
高雄港 Kaohsiung	16,635	435,779,018	3,963	47,964,830	181	7,696,639	377	3,609,625	2,299	70,020,597	890	8,438,751	47	310,942	10	147,166
花蓮港 Hualien	1,262	10,884,099	1,060	5,210,875	1	39,964	6	35,976	29	575,970	25	245,123	1	14,851	1	9,697
臺北港 Taipei	4,493	91,181,197	1,684	16,439,934	38	2,330,810	67	447,494	428	8,467,214	243	1,681,822	18	112,217	4	56,780
蘇澳港 Suao	466	5,719,207	153	2,136,731	-	-	14	125,686	30	383,609	41	188,280	2	8,551	-	-
安平港 Anping	616	5,204,856	211	1,177,594	-	-	71	358,872	19	180,420	23	68,040	5	24,663	2	17,078

資料來源：依據基隆、臺中、高雄、花蓮分公司及臺北、蘇澳、安平營運處'2525-01-01'公務報表。

Source: Keelung, Taichung, Kaohsiung, Hualien Branches, and Taipei, Suao, Anping Branch Offices

表3. 進港船舶按國籍分(續1)

Table3. Inbound Vessels by Nationality(Cont.1)

國籍別 Nationality	馬來西亞 Malaysia		新加坡 Singapore		菲律賓 Philippines		柬埔寨 Cambodia		印尼 Indonesia		印度 India		沙烏地阿拉伯 Saudi Arabia		科威特 Kuwait	
	艘數	總噸位	艘數	總噸位	艘數	總噸位	艘數	總噸位	艘數	總噸位	艘數	總噸位	艘數	總噸位	艘數	總噸位
	V.	G. T.	V.	G. T.	V.	G. T.	V.	G. T.	V.	G. T.	V.	G. T.	V.	G. T.	V.	G. T.
107年 2018	96	4,613,694	3,472	94,876,887	57	912,629	1	1,422	47	287,610	21	501,448	53	1,771,497	1	48,104
基隆港 Keelung	8	75,792	163	3,092,652	14	138,857	-	-	2	12,377	-	-	14	413,070	-	-
臺中港 Taichung	5	20,764	713	14,021,542	4	86,071	-	-	7	67,845	3	88,950	21	569,490	-	-
高雄港 Kaohsiung	55	4,257,287	1,670	52,128,161	37	634,145	1	1,422	12	105,280	17	382,051	14	670,831	1	48,104
花蓮港 Hualien	16	326	12	354,988	1	43,968	-	-	6	42,035	-	-	-	-	-	-
臺北港 Taipei	6	198,717	879	24,761,922	-	-	-	-	6	43,339	1	30,447	3	88,531	-	-
蘇澳港 Suao	3	51,442	11	210,792	1	9,588	-	-	-	-	-	-	-	-	-	-
安平港 Anping	3	9,366	24	306,830	-	-	-	-	14	16,734	-	-	1	29,575	-	-
108年 2019	74	3,789,883	3,409	91,059,711	38	506,935	-	-	112	704,132	23	718,837	39	1,650,408	-	-
基隆港 Keelung	5	57,230	150	3,278,196	11	160,044	-	-	3	1,866	-	-	2	58,743	-	-
臺中港 Taichung	10	411,793	736	13,946,927	3	54,119	-	-	34	153,225	12	69,551	17	472,910	-	-
高雄港 Kaohsiung	44	3,034,548	1,619	51,077,162	19	229,165	-	-	26	224,422	9	585,494	20	1,118,755	-	-
花蓮港 Hualien	6	107	8	193,175	3	30,020	-	-	29	208,515	1	44,007	-	-	-	-
臺北港 Taipei	8	283,083	870	22,241,927	2	33,587	-	-	10	42,904	-	-	-	-	-	-
蘇澳港 Suao	-	-	7	162,502	-	-	-	-	7	51,240	1	19,785	-	-	-	-
安平港 Anping	1	3,122	19	159,822	-	-	-	-	3	21,960	-	-	-	-	-	-
109年 2020	62	1,851,610	3,239	85,478,610	72	945,693	-	-	71	418,094	24	343,602	35	1,538,961	3	160,443
基隆港 Keelung	6	55,324	186	3,375,467	14	139,917	-	-	2	7,930	-	-	2	59,366	-	-
臺中港 Taichung	15	332,076	786	14,849,592	7	81,003	-	-	23	132,576	18	105,311	16	456,647	-	-
高雄港 Kaohsiung	23	932,768	1,486	47,378,236	38	565,988	-	-	22	142,219	5	229,666	15	963,568	3	160,443
花蓮港 Hualien	4	5,674	7	224,870	9	92,137	-	-	-	-	-	-	-	-	-	-
臺北港 Taipei	12	525,720	710	19,146,523	2	32,257	-	-	10	39,811	1	8,625	2	59,380	-	-
蘇澳港 Suao	2	48	10	149,909	2	34,391	-	-	9	65,880	-	-	-	-	-	-
安平港 Anping	-	-	54	354,013	-	-	-	-	5	29,678	-	-	-	-	-	-

資料來源：依據基隆、臺中、高雄、花蓮分公司及臺北、蘇澳、安平營運處'2525-01-01'公務報表。

Source: Keelung, Taichung, Kaohsiung, Hualien Branches, and Taipei, Suao, Anping Branch Offices

表3. 進港船舶按國籍分(續2)

Table3. Inbound Vessels by Nationality(Cont.2)

單位：艘次、噸 Unit: Vessel, Ton

國籍別 Nationality	賴比瑞亞 Liberia		美國 U. S. A.		巴拿馬 Panama		巴哈馬 Bahamas		宏都拉斯 Honduras		聖文森 St. Vincent &		安地瓜巴布達 Antigua and	
	艘數	總噸位	艘數	總噸位	艘數	總噸位	艘數	總噸位	艘數	總噸位	艘數	總噸位	艘數	總噸位
	V.	G. T.	V.	G. T.	V.	G. T.	V.	G. T.	V.	G. T.	V.	G. T.	V.	G. T.
107年 2018	2,613	95,228,869	10	14,026	5,727	128,072,531	595	22,649,335	55	195,019	23	104,516	316	3,415,895
基隆港 Keelung	458	16,372,624	-	-	483	6,497,665	320	11,738,211	1	5,738	2	33,681	90	864,900
臺中港 Taichung	385	11,005,029	-	-	1,362	28,806,380	52	2,288,092	20	66,924	-	-	100	1,034,490
高雄港 Kaohsiung	1,566	60,772,125	8	13,960	2,970	70,522,794	190	6,983,394	31	112,638	15	33,296	121	1,402,612
花蓮港 Hualien	4	153,692	-	-	71	1,684,154	6	180,984	-	-	-	-	-	-
臺北港 Taipei	163	5,984,284	2	66	641	18,684,886	23	1,352,950	-	-	1	1,714	5	113,893
蘇澳港 Suao	20	520,076	-	-	120	1,284,608	3	101,504	-	-	1	28,559	-	-
安平港 Anping	17	421,039	-	-	80	592,044	1	4,200	3	9,719	4	7,266	-	-
108年 2019	2,868	107,469,949	11	79,273	5,350	137,990,831	777	25,369,232	2	4,164	32	58,691	264	3,014,857
基隆港 Keelung	511	18,540,626	2	5,282	440	5,859,437	370	11,587,729	-	-	2	3,660	65	651,571
臺中港 Taichung	473	13,443,585	-	-	1,237	28,314,390	119	3,551,431	1	2,082	-	-	100	1,129,988
高雄港 Kaohsiung	1,685	68,240,026	7	73,925	2,724	74,955,843	241	8,956,859	1	2,082	26	47,729	97	1,192,570
花蓮港 Hualien	3	98,016	-	-	75	1,576,530	5	177,835	-	-	-	-	-	-
臺北港 Taipei	152	6,117,193	2	66	713	25,553,892	42	1,095,378	-	-	2	3,544	1	9,611
蘇澳港 Suao	20	486,087	-	-	98	1,218,081	-	-	-	-	-	-	1	31,117
安平港 Anping	24	544,416	-	-	63	512,658	-	-	-	-	2	3,758	-	-
109年 2020	2,320	89,132,030	13	119,227	5,954	152,307,400	647	22,007,487	-	-	38	123,685	176	2,033,033
基隆港 Keelung	365	15,008,720	-	-	503	8,531,602	227	6,885,215	-	-	4	34,593	39	354,278
臺中港 Taichung	405	11,007,919	-	-	1,512	32,467,170	132	3,156,355	-	-	3	6,083	51	523,658
高雄港 Kaohsiung	1,349	55,908,587	9	61,506	2,978	82,370,285	227	7,996,841	-	-	22	39,681	74	1,053,328
花蓮港 Hualien	3	90,855	-	-	57	1,108,917	37	2,646,454	-	-	-	-	1	9,618
臺北港 Taipei	149	5,958,758	4	57,721	735	26,048,994	17	860,257	-	-	7	39,124	10	79,356
蘇澳港 Suao	31	797,072	-	-	107	1,169,757	1	10,337	-	-	1	2,325	1	12,795
安平港 Anping	18	360,119	-	-	62	610,675	6	452,028	-	-	1	1,879	-	-

資料來源：依據基隆、臺中、高雄、花蓮分公司及臺北、蘇澳、安平營運處'2525-01-01'公務報表。 Source: Keelung, Taichung, Kaohsiung, Hualien Branches, and Taipei, Suao, Anping Branch Offices

表3. 進港船舶按國籍分(續3)

Table3. Inbound Vessels by Nationality(Cont.3)

單位：艘次、噸 Unit: Vessel, Ton

國籍別 Nationality	貝里斯 Belize		紐西蘭 New Zealand		吐瓦魯 Tuvalu		馬紹爾群島 Marshall Islands		法國 France		德國 Germany		義大利 Italy		荷蘭 Netherlands	
	艘數	總噸位	艘數	總噸位	艘數	總噸位	艘數	總噸位	艘數	總噸位	艘數	總噸位	艘數	總噸位	艘數	總噸位
	V.	G. T.	V.	G. T.	V.	G. T.	V.	G. T.	V.	G. T.	V.	G. T.	V.	G. T.	V.	G. T.
107年 2018	338	998,836	-	-	20	204,548	1,417	51,224,565	19	374,732	119	8,929,104	119	6,466,509	17	624,433
基隆港 Keelung	19	63,060	-	-	-	-	214	5,159,125	12	150,892	9	300,566	28	1,796,603	5	299,197
臺中港 Taichung	117	306,225	-	-	9	112,352	341	10,794,362	-	-	5	73,308	15	704,671	2	11,748
高雄港 Kaohsiung	132	439,972	-	-	9	73,430	791	32,959,738	6	212,896	104	8,443,981	64	3,166,905	10	313,488
花蓮港 Hualien	-	-	-	-	-	-	4	166,276	1	10,944	-	-	-	-	-	-
臺北港 Taipei	56	131,718	-	-	-	-	39	1,719,670	-	-	1	111,249	12	798,330	-	-
蘇澳港 Suao	11	44,831	-	-	-	-	11	282,021	-	-	-	-	-	-	-	-
安平港 Anping	3	13,030	-	-	2	18,766	17	143,373	-	-	-	-	-	-	-	-
108年 2019	332	1,048,724	1	19	19	198,832	1,376	49,484,757	30	1,106,373	113	9,064,457	106	6,348,821	40	1,238,423
基隆港 Keelung	50	213,721	-	-	1	849	168	3,905,567	9	127,188	4	164,900	26	1,891,494	7	432,383
臺中港 Taichung	72	207,374	-	-	4	53,643	338	9,867,371	6	84,792	17	518,213	16	752,728	8	133,696
高雄港 Kaohsiung	150	452,133	1	19	14	144,340	763	33,280,002	15	894,393	92	8,381,344	49	2,697,280	22	497,009
花蓮港 Hualien	2	14,513	-	-	-	-	6	216,235	-	-	-	-	1	42,887	2	165,724
臺北港 Taipei	41	99,525	-	-	-	-	57	1,593,643	-	-	-	-	14	964,432	1	9,611
蘇澳港 Suao	17	61,458	-	-	-	-	27	392,798	-	-	-	-	-	-	-	-
安平港 Anping	-	-	-	-	-	-	17	229,141	-	-	-	-	-	-	-	-
109年 2020	298	934,954	-	-	24	172,885	1,175	45,771,968	60	1,613,990	72	5,208,271	78	4,162,180	84	1,081,584
基隆港 Keelung	34	135,619	-	-	2	15,865	119	3,526,537	3	42,396	-	-	5	262,069	2	35,288
臺中港 Taichung	99	314,105	-	-	9	93,177	279	8,610,416	37	94,094	18	497,756	10	502,825	25	30,032
高雄港 Kaohsiung	113	352,679	-	-	4	27,043	671	31,278,730	20	1,477,500	53	4,682,547	59	3,163,542	28	447,039
花蓮港 Hualien	1	2,978	-	-	-	-	12	406,882	-	-	-	-	2	95,968	-	-
臺北港 Taipei	31	76,779	-	-	3	17,552	59	1,583,918	-	-	1	27,968	2	137,776	-	-
蘇澳港 Suao	17	43,826	-	-	-	-	18	219,108	-	-	-	-	-	-	-	-
安平港 Anping	3	8,968	-	-	6	19,248	17	146,377	-	-	-	-	-	-	29	569,225

資料來源：依據基隆、臺中、高雄、花蓮分公司及臺北、蘇澳、安平營運處'2525-01-01'公務報表。

Source: Keelung, Taichung, Kaohsiung, Hualien Branches, and Taipei, Suao, Anping Branch Offices

表3. 進港船舶按國籍分(續完)

Table3. Inbound Vessels by Nationality (End)

國籍別 Nationality		單位：艘次、噸 Unit: Vessel, Ton															
		英國 United Kingdom		挪威 Norway		丹麥 Denmark		葡萄牙 Portugal		希臘 Greece		塞浦路斯 Cyprus		馬爾他 Malta		其他 Others	
		艘數 V.	總噸位 G.T.	艘數 V.	總噸位 G.T.	艘數 V.	總噸位 G.T.	艘數 v.	總噸位 G.T.	艘數 V.	總噸位 G.T.	艘數 V.	總噸位 G.T.	艘數 V.	總噸位 G.T.	艘數 V.	總噸位 G.T.
107年	2018	564	30,613,049	105	3,329,990	115	9,079,581	454	15,400,045	44	3,635,118	359	15,949,090	610	30,425,940	1,513	14,942,372
基隆港	Keelung	98	8,051,102	1	10,508	11	830,621	35	1,659,657	1	31,169	25	767,547	109	3,091,342	139	1,200,767
臺中港	Taichung	92	1,898,752	27	944,201	2	60,349	47	1,035,849	16	1,198,085	45	2,015,463	100	2,873,410	451	3,494,144
高雄港	Kaohsiung	220	12,561,919	65	2,169,134	97	8,106,840	314	10,765,284	26	2,362,143	270	12,553,200	352	21,313,506	686	9,245,208
花蓮港	Hualien	-	-	-	-	1	1,167	-	-	1	43,721	3	120,746	2	181,926	7	59,500
臺北港	Taipei	150	8,002,583	-	-	-	-	58	1,939,255	-	-	13	439,535	42	2,830,998	173	658,907
蘇澳港	Suao	1	30,011	5	52,540	-	-	-	-	-	-	3	52,599	4	111,871	9	71,686
安平港	Anping	3	68,682	7	153,607	4	80,604	-	-	-	-	-	-	1	22,887	48	212,160
108年	2019	430	24,289,261	162	4,553,288	91	6,455,766	296	9,962,573	51	4,016,953	491	16,654,458	682	33,461,577	1,462	14,331,589
基隆港	Keelung	75	8,022,333	8	277,054	1	28,381	33	908,110	-	-	34	879,792	95	2,701,659	235	800,721
臺中港	Taichung	61	1,182,344	43	1,505,506	5	150,830	23	520,913	20	1,433,758	77	2,348,183	132	3,665,247	291	2,981,257
高雄港	Kaohsiung	166	9,400,536	77	2,155,827	83	6,236,253	224	8,098,196	27	2,241,954	341	12,453,726	390	23,515,528	660	9,628,009
花蓮港	Hualien	1	-	1	35,873	-	-	-	-	-	-	6	212,325	2	60,765	3	15,933
臺北港	Taipei	124	5,624,026	3	66,837	-	-	15	409,736	3	327,447	24	592,745	59	3,425,106	202	515,712
蘇澳港	Suao	3	60,022	4	45,110	-	-	1	25,618	-	-	9	167,687	2	57,370	16	73,429
安平港	Anping	-	-	26	467,081	2	40,302	-	-	1	13,794	-	-	2	35,902	55	316,528
109年	2020	324	14,040,990	130	4,412,449	73	4,813,307	171	6,801,723	44	3,527,870	394	12,831,685	594	29,331,058	1,237	10,352,962
基隆港	Keelung	2	231,812	3	42,700	1	50,688	19	351,215	-	-	76	1,777,652	81	2,160,173	82	282,812
臺中港	Taichung	59	1,292,030	56	2,171,081	5	128,698	24	667,376	14	1,119,691	59	2,276,709	133	3,903,124	311	3,089,433
高雄港	Kaohsiung	157	8,239,877	52	1,838,206	58	4,513,210	114	5,332,032	28	2,270,859	225	7,975,229	347	21,928,085	688	6,260,774
花蓮港	Hualien	-	-	2	42,535	1	1,167	-	-	-	-	1	8,559	-	-	2	15,029
臺北港	Taipei	103	4,197,025	4	61,331	4	38,940	14	451,100	2	137,320	23	528,989	28	1,223,957	78	305,745
蘇澳港	Suao	1	31,238	6	82,432	-	-	-	-	-	-	4	111,385	3	79,817	13	66,030
安平港	Anping	2	49,008	7	174,164	4	80,604	-	-	-	-	6	153,162	2	35,902	63	333,139

資料來源：依據基隆、臺中、高雄、花蓮分公司及臺北、蘇澳、安平營運處'2525-01-01'公務報表。

Source: Keelung, Taichung, Kaohsiung, Hualien Branches, and Taipei, Suao, Anping Branch Offices

表4. 進港船舶按地區分

Table4. Inbound Vessels by Trade Area

單位：艘次 Unit: Vessel

年 別 Year	總 計 Grand Total	國 外 Foreign Country										
		計 Count	日 本 Japan	南 韓 South Korea	香 港 Hong Kong	中 國 大 陸 Mainland China	俄 羅 斯 Russia	越 南 Vietnam	泰 國 Thailand	馬 來 西 亞 Malaysia	新 加 坡 Singapore	菲 律 賓 The Philippines
107年 2018	37,641	28,010	4,680	2,902	2,850	8,749	298	1,492	511	564	1,063	914
基隆港 Keelung	5,678	3,616	723	318	406	1,515	3	28	13	48	64	26
臺中港 Taichung	7,713	6,516	1,056	651	695	1,972	94	255	146	158	200	136
高雄港 Kaohsiung	17,772	13,888	1,857	1,502	1,191	4,024	123	1,111	333	309	712	679
花蓮港 Hualien	1,178	211	9	6	13	65	-	5	4	17	-	22
臺北港 Taipei	4,285	3,135	907	316	500	1,059	39	22	-	7	70	26
蘇澳港 Suao	530	305	95	6	22	60	38	43	1	7	1	1
安平港 Anping	485	339	33	103	23	54	1	28	14	18	16	24
108年 2019	39,215	27,716	4,433	3,075	2,648	8,736	292	1,184	534	728	963	1,168
基隆港 Keelung	6,279	3,850	676	435	490	1,579	3	22	8	39	44	36
臺中港 Taichung	8,746	6,496	1,009	531	664	2,094	73	282	196	186	179	118
高雄港 Kaohsiung	17,307	13,274	1,675	1,588	1,004	3,796	135	792	316	435	654	894
花蓮港 Hualien	1,349	225	10	1	4	51	-	8	4	25	1	41
臺北港 Taipei	4,502	3,274	946	393	448	1,127	43	30	5	12	64	66
蘇澳港 Suao	526	303	91	15	22	53	37	32	1	4	-	1
安平港 Anping	506	294	26	112	16	36	1	18	4	27	21	12
109年 2020	38,076	26,190	4,596	2,570	2,458	8,319	291	1,278	571	517	854	1,016
基隆港 Keelung	5,360	3,340	689	301	440	1,556	-	20	-	20	36	10
臺中港 Taichung	9,244	6,599	1,223	499	512	1,931	67	344	221	169	205	158
高雄港 Kaohsiung	16,635	12,440	1,632	1,301	1,200	3,673	136	751	275	257	522	788
花蓮港 Hualien	1,262	181	13	7	3	56	1	10	3	18	1	12
臺北港 Taipei	4,493	3,034	914	331	275	1,028	49	89	64	26	61	39
蘇澳港 Suao	466	300	104	19	18	48	37	29	5	4	-	1
安平港 Anping	616	296	21	112	10	27	1	35	3	23	29	8

資料來源：依據基隆、臺中、高雄、花蓮分公司及臺北、蘇澳、安平營運處'2525-01-08'公務報表。

Source: Keelung, Taichung, Kaohsiung, Hualien Branches, and Taipei, Suao, Anping Branch Offices

表4. 進港船舶按地區分(續1)

Table4. Inbound Vessels by Trade Area (Cont.1)

單位：艘次 Unit: Vessel

年 別 Year	國 外 Foreign Country										
	印尼 Indonesia	印度 India	伊朗 Iran	沙烏地阿拉伯 Saudi Arabia	琉球 Ryukyu	卡達 State of Qatar	阿拉伯聯合大公國 United Arab Emirates	亞 洲 其他地區 Other Asian Areas	南非 Republic of South Africa	奈及利亞 Nigeria	非 洲 其他地區 Other African Areas
107年 2018	777	66	49	133	382	94	39	181	74	4	59
基隆港 Keelung	20	-	-	14	321	-	-	1	13	-	18
臺中港 Taichung	284	8	9	41	29	78	4	66	17	-	4
高雄港 Kaohsiung	394	38	40	63	-	15	35	103	41	4	35
花蓮港 Hualien	6	16	-	-	1	-	-	1	2	-	1
臺北港 Taipei	67	1	-	10	29	1	-	-	1	-	-
蘇澳港 Suao	3	2	-	1	2	-	-	8	-	-	-
安平港 Anping	3	1	-	4	-	-	-	2	-	-	1
108年 2019	853	69	9	79	452	90	44	183	56	1	45
基隆港 Keelung	23	1	-	8	355	-	-	1	19	-	18
臺中港 Taichung	310	4	8	20	81	79	-	63	5	-	8
高雄港 Kaohsiung	425	38	1	44	-	9	44	107	31	1	18
花蓮港 Hualien	9	23	-	-	6	-	-	2	1	-	-
臺北港 Taipei	67	-	-	4	7	2	-	1	-	-	1
蘇澳港 Suao	15	1	-	1	3	-	-	9	-	-	-
安平港 Anping	4	2	-	2	-	-	-	-	-	-	-
109年 2020	778	52	10	77	332	83	58	198	34	3	38
基隆港 Keelung	18	-	-	7	125	-	-	2	6	-	16
臺中港 Taichung	338	-	8	21	177	74	5	71	12	-	4
高雄港 Kaohsiung	348	28	2	33	22	6	52	111	15	3	17
花蓮港 Hualien	4	20	-	-	1	-	-	1	1	-	-
臺北港 Taipei	60	1	-	15	3	3	1	8	-	-	-
蘇澳港 Suao	8	3	-	1	4	-	-	2	-	-	-
安平港 Anping	2	-	-	-	-	-	-	3	-	-	1

資料來源：依據基隆、臺中、高雄、花蓮分公司及臺北、蘇澳、安平營運處'2525-01-08'公務報表。

Source: Keelung, Taichung, Kaohsiung, Hualien Branches, and Taipei, Suao, Anping Branch Offices

表4. 進港船舶按地區分(續2)

Table4. Inbound Vessels by Trade Area (Cont.2)

單位：艘次 Unit: Vessel

年 別 Year	Foreign Country										
	美國 U. S. A.	加拿大 Canada	墨西哥 Mexico	巴拿馬 Panama	中美洲 其他地區 Other Central American Areas	阿根廷 Argentina	巴西 Brazil	智利 Chile	委內瑞拉 Venezuela	南美洲 其他地區 Other South American Areas	澳洲 Australia
107年 2018	479	68	34	6	9	7	127	118	-	8	984
基隆港 Keelung	13	-	-	-	-	-	-	30	-	-	17
臺中港 Taichung	113	29	1	1	4	3	52	17	-	6	336
高雄港 Kaohsiung	273	39	32	5	4	3	67	69	-	2	580
花蓮港 Hualien	-	-	-	-	-	-	6	2	-	-	30
臺北港 Taipei	67	-	1	-	-	-	-	-	-	-	11
蘇澳港 Suao	5	-	-	-	1	-	-	-	-	-	8
安平港 Anping	8	-	-	-	-	1	2	-	-	-	2
108年 2019	399	79	32	5	1	15	179	120	-	8	946
基隆港 Keelung	2	-	-	-	-	-	-	45	-	-	22
臺中港 Taichung	81	22	2	3	-	8	79	23	-	4	315
高雄港 Kaohsiung	253	55	30	1	1	7	84	52	-	4	571
花蓮港 Hualien	-	-	-	-	-	-	12	-	-	-	22
臺北港 Taipei	51	-	-	-	-	-	1	-	-	-	6
蘇澳港 Suao	8	-	-	-	-	-	-	-	-	-	10
安平港 Anping	4	2	-	1	-	-	3	-	-	-	0
109年 2020	423	61	48	9	8	26	148	77	-	11	891
基隆港 Keelung	17	-	8	-	-	1	1	41	-	-	5
臺中港 Taichung	77	21	2	1	1	13	60	17	-	8	302
高雄港 Kaohsiung	261	39	37	6	7	12	81	16	-	3	544
花蓮港 Hualien	-	-	-	-	-	-	3	3	-	-	19
臺北港 Taipei	53	-	-	2	-	-	-	-	-	-	11
蘇澳港 Suao	6	-	1	-	-	-	-	-	-	-	10
安平港 Anping	9	1	-	-	-	-	3	-	-	-	0

資料來源：依據基隆、臺中、高雄、花蓮分公司及臺北、蘇澳、安平營運處'2525-01-08'公務報表。

Source: Keelung, Taichung, Kaohsiung, Hualien Branches, and Taipei, Suao, Anping Branch Offices

表4. 進港船舶按地區分(續完)

Table4. Inbound Vessels by Trade Areas (End)

單位：艘次 Unit: Vessel

年 別 Year	Foreign Country												國內 Domestic Area
	紐西蘭 New Zealand	大洋洲 其他地區 Other Oceania Areas	比利時 Belgium	法國 France	德國 Germany	義大利 Italy	荷蘭 Netherlands	英國 United Kingdom	西班牙 Spain	瑞典 Sweden	歐洲 其他地區 Other European Areas	南極洲 Antarctica	
107年 2018	15	136	10	2	28	17	65	-	3	1	11	1	9,631
基隆港 Keelung	11	7	4	-	-	-	-	-	-	1	2	-	2,062
臺中港 Taichung	1	9	3	-	28	-	8	-	-	-	1	1	1,197
高雄港 Kaohsiung	3	114	3	2	-	17	57	-	3	-	6	-	3,884
花蓮港 Hualien	-	5	-	-	-	-	-	-	-	-	-	-	967
臺北港 Taipei	-	-	-	-	-	-	-	-	-	-	1	-	1,150
蘇澳港 Suao	-	1	-	-	-	-	-	-	-	-	-	-	225
安平港 Anping	-	-	-	-	-	-	-	-	-	-	1	-	146
108年 2019	19	133	1	3	23	18	76	2	3	1	10	1	11,499
基隆港 Keelung	11	10	-	-	-	-	-	2	-	1	-	-	2,429
臺中港 Taichung	1	13	-	-	23	1	1	-	3	-	6	1	2,250
高雄港 Kaohsiung	7	105	1	2	-	17	73	-	-	-	4	-	4,033
花蓮港 Hualien	-	5	-	-	-	-	-	-	-	-	-	-	1,124
臺北港 Taipei	-	-	-	-	-	-	-	-	-	-	-	-	1,228
蘇澳港 Suao	-	-	-	-	-	-	-	-	-	-	-	-	223
安平港 Anping	-	-	-	1	-	-	2	-	-	-	-	-	212
109年 2020	24	167	14	1	24	14	88	5	3	2	13	-	11,886
基隆港 Keelung	15	2	-	-	-	-	-	4	-	-	-	-	2,020
臺中港 Taichung	2	13	3	-	22	1	1	1	3	2	10	-	2,645
高雄港 Kaohsiung	7	147	11	1	-	13	80	-	-	-	3	-	4,195
花蓮港 Hualien	-	5	-	-	-	-	-	-	-	-	-	-	1,081
臺北港 Taipei	-	-	-	-	-	-	1	-	-	-	-	-	1,459
蘇澳港 Suao	-	-	-	-	-	-	-	-	-	-	-	-	166
安平港 Anping	-	-	-	-	2	-	6	-	-	-	-	-	320

資料來源：依據基隆、臺中、高雄、花蓮分公司及臺北、蘇澳、安平營運處'2525-01-08'公務報表。

Source: Keelung, Taichung, Kaohsiung, Hualien Branches, and Taipei, Suao, Anping Branch Offices

表5. 進港船舶按船種分

Table5. Inbound Vessels by Type

單位：艘次、噸 Uni: Vessel, Ton

年 別 Year	總 計 Grand Total		客 船 Passenger Ship		客 貨 船 Passenger-cargo Ship		貨 船 Cargo Ship							
	艘數 V.	總噸位 G. R. T	艘數 V.	總噸位 G. R. T	艘數 V.	總噸位 G. R. T	計 Count		貨櫃船 Container		冷藏船 Reefer		穀類船 Grain Carrier	
							艘數 V.	總噸位 G. R. T	艘數 V.	總噸位 G. R. T	艘數 V.	總噸位 G. R. T	艘數 V.	總噸位 G. R. T
107年 2018	37,641	798,330,653	490	21,811,408	1,093	10,467,090	36,058	766,052,155	17,160	483,622,431	107	439,418	37	1,469,810
基隆港 Keelung	5,678	95,584,764	355	19,948,891	429	4,145,297	4,894	71,490,576	2,955	55,298,329	1	4,238	-	-
臺中港 Taichung	7,713	135,080,625	31	65,701	165	2,089,534	7,517	132,925,390	3,346	50,376,007	-	-	37	1,469,810
高雄港 Kaohsiung	17,772	455,119,748	92	1,562,558	190	1,286,068	17,490	452,271,122	8,915	315,762,590	106	435,180	-	-
花蓮港 Hualien	1,178	9,222,550	8	229,313	41	416,167	1,129	8,577,070	-	-	-	-	-	-
臺北港 Taipei	4,285	92,974,759	2	390	202	1,823,032	4,081	91,151,337	1,933	62,151,832	-	-	-	-
蘇澳港 Suao	530	6,753,440	1	355	66	706,992	463	6,046,093	-	-	-	-	-	-
安平港 Anping	485	3,594,767	1	4,200	-	-	484	3,590,567	11	33,673	-	-	-	-
108年 2019	39,215	814,189,643	983	23,334,246	1,088	10,563,528	37,144	780,291,869	17,021	495,746,979	109	424,411	1	40,033
基隆港 Keelung	6,279	92,491,540	784	20,701,103	430	4,104,066	5,065	67,686,371	2,823	51,947,701	3	5,663	-	-
臺中港 Taichung	8,746	140,842,291	56	117,844	169	2,120,714	8,521	138,603,733	3,405	53,295,288	-	-	-	-
高雄港 Kaohsiung	17,307	464,515,279	104	2,213,034	191	1,582,952	17,012	460,719,293	8,764	323,927,355	103	410,605	1	40,033
花蓮港 Hualien	1,349	9,437,664	22	262,457	21	224,952	1,306	8,950,255	-	-	-	-	-	-
臺北港 Taipei	4,502	97,049,743	1	195	233	2,059,516	4,268	94,990,032	2,028	66,574,352	-	-	-	-
蘇澳港 Suao	526	6,190,912	15	13,019	43	460,616	468	5,717,277	-	-	-	-	-	-
安平港 Anping	506	3,662,214	1	26,594	1	10,712	504	3,624,908	1	2,283	3	8,143	-	-
109年 2020	38,076	771,166,917	389	10,283,414	650	6,855,763	37,037	754,027,740	16,489	474,993,233	86	354,600	-	-
基隆港 Keelung	5,360	78,284,256	217	5,597,043	391	3,880,979	4,752	68,806,234	2,823	53,531,535	2	21,038	-	-
臺中港 Taichung	9,244	144,114,284	28	34,112	71	1,551,834	9,145	142,528,338	3,480	55,961,398	-	-	-	-
高雄港 Kaohsiung	16,635	435,779,018	84	1,631,533	153	1,110,370	16,398	433,037,115	8,257	303,139,979	81	328,841	-	-
花蓮港 Hualien	1,262	10,884,099	47	2,564,782	5	53,560	1,210	8,265,757	-	-	-	-	-	-
臺北港 Taipei	4,493	91,181,197	1	28	20	151,900	4,472	91,029,269	1,927	62,352,107	-	-	-	-
蘇澳港 Suao	466	5,719,207	5	3,859	7	74,984	454	5,640,364	-	-	-	-	-	-
安平港 Anping	616	5,204,856	7	452,057	3	32,136	606	4,720,663	2	8,214	3	4,721	-	-

資料來源：依據基隆、臺中、高雄、花蓮分公司及臺北、蘇澳、安平營運處'2525-01-04'公務報表。

Source: Keelung, Taichung, Kaohsiung, Hualien Branches, and Taipei, Suao, Anping Branch Offices

表5. 進港船舶按船種分(續完)

Table5. Inbound Vessels by Type (End)

單位：艘次、噸

Unit: Vessel, Ton

年 別 Year	貨 船 Cargo Ship													
	油 輪 Oil Tanker		礦 砂 船 Ore Carrier		煤 船 Coal Carrier		木 材 船 Timber Carrier		散 裝 船 Bulk Carrier		乾 貨 船 General Cargo Ship		其 他 Others	
	艘數	總噸位	艘數	總噸位	艘數	總噸位	艘數	總噸位	艘數	總噸位	艘數	總噸位	艘數	總噸位
	V.	G. R. T	V.	G. R. T	V.	G. R. T	V.	G. R. T	V.	G. R. T	V.	G. R. T	V.	G. R. T
107年 2018	4,808	83,112,487	28	1,529,845	132	6,106,196	4	101,932	3,969	112,243,432	6,680	37,763,820	3,133	39,662,784
基隆港 Keelung	309	4,997,256	7	87,325	-	-	-	-	325	3,600,213	1,139	5,300,390	158	2,202,825
臺中港 Taichung	743	9,725,719	7	559,543	101	4,561,629	-	-	1,036	37,941,408	1,132	6,659,364	1,115	21,631,910
高雄港 Kaohsiung	2,900	58,906,786	9	820,602	31	1,544,567	4	101,932	1,551	54,313,056	3,002	17,999,136	972	2,387,273
花蓮港 Hualien	49	804,427	-	-	-	-	-	-	413	5,155,731	375	2,573,538	292	43,374
臺北港 Taipei	388	4,327,827	5	62,375	-	-	-	-	406	7,370,392	858	4,172,195	491	13,066,716
蘇澳港 Suao	123	1,914,142	-	-	-	-	-	-	185	3,155,686	148	974,744	7	1,521
安平港 Anping	296	2,436,330	-	-	-	-	-	-	53	706,946	26	84,453	98	329,165
108年 2019	5,106	93,574,762	52	2,664,460	93	4,743,186	7	167,683	4,395	120,821,030	6,981	39,891,341	3,379	22,217,984
基隆港 Keelung	248	3,495,695	12	149,700	1	49,565	-	-	330	3,604,996	1,399	6,263,430	249	2,169,621
臺中港 Taichung	1,304	24,938,686	15	1,021,738	57	2,881,560	-	-	1,272	42,994,863	1,267	9,154,995	1,201	4,316,603
高雄港 Kaohsiung	2,762	56,636,724	14	1,355,797	35	1,812,061	7	167,683	1,685	58,446,569	2,787	15,822,904	854	2,099,562
花蓮港 Hualien	53	921,720	-	-	-	-	-	-	508	5,427,899	380	2,571,955	365	28,681
臺北港 Taipei	357	3,570,665	11	137,225	-	-	-	-	359	6,335,415	959	5,084,017	554	13,288,358
蘇澳港 Suao	130	1,793,333	-	-	-	-	-	-	175	3,070,297	146	843,215	17	10,432
安平港 Anping	252	2,217,939	-	-	-	-	-	-	66	940,991	43	150,825	139	304,727
109年 2020	4,711	90,117,480	78	4,517,093	74	3,754,018	5	148,364	4,429	116,473,149	6,792	40,364,311	4,373	23,305,492
基隆港 Keelung	161	3,695,848	14	174,650	1	49,565	-	-	333	3,594,861	1,208	5,791,008	210	1,947,729
臺中港 Taichung	1,355	26,561,774	23	1,862,189	49	2,442,274	1	46,432	1,291	41,683,855	1,320	8,795,785	1,626	5,174,631
高雄港 Kaohsiung	2,482	51,849,059	23	2,255,704	24	1,262,179	4	101,932	1,626	54,914,489	2,997	16,971,678	904	2,213,254
花蓮港 Hualien	58	775,814	-	-	-	-	-	-	486	5,093,595	356	2,360,046	310	36,302
臺北港 Taipei	328	3,481,789	18	224,550	-	-	-	-	458	7,094,919	691	5,118,184	1,050	12,757,720
蘇澳港 Suao	118	1,783,534	-	-	-	-	-	-	169	3,057,429	153	795,503	14	3,898
安平港 Anping	209	1,969,662	-	-	-	-	-	-	66	1,034,001	67	532,107	259	1,171,958

資料來源：依據基隆、臺中、高雄、花蓮分公司及臺北、蘇澳、安平營運處'2525-01-04'公務報表。

Source: Keelung, Taichung, Kaohsiung, Hualien Branches, and Taipei, Suao, Anping Branch Offices

表6. 進出港貨物國輪與外輪承運量

Table6. Inbound and Outbound Carried by National and Foreign Vessels

單位：公噸 Unit：M. T.

年 別 Year	總 計 Grand Total						進 港 Inbound				出 港 Outbound				
	國 輪 National Vessels		外 輪 Foreign Vessels		計 Count	國 輪 National Vessels		外 輪 Foreign Vessels		計 Count	國 輪 National Vessels		外 輪 Foreign Vessels		
	承運量 Number	百分比 %	承運量 Number	百分比 %		承運量 Number	百分比 %	承運量 Number	百分比 %		承運量 Number	百分比 %	承運量 Number	百分比 %	
	Number	%	Number	%		Number	%	Number	%		Number	%	Number	%	
107年 2018	242,617,294	52,017,270	21.44	190,600,024	78.56	182,903,753	37,131,861	20.30	145,771,892	79.70	59,713,541	14,885,409	24.93	44,828,132	75.07
基隆港 Keelung	17,281,501	5,754,098	33.30	11,527,403	66.70	13,293,884	4,804,659	36.14	8,489,225	63.86	3,987,617	949,439	23.81	3,038,178	76.19
臺中港 Taichung	72,814,196	17,945,717	24.65	54,868,479	75.35	64,477,048	16,469,457	25.54	48,007,591	74.46	8,337,148	1,476,260	17.71	6,860,888	82.29
高雄港 Kaohsiung	118,797,570	17,582,322	14.80	101,215,248	85.20	83,947,266	13,202,125	15.73	70,745,141	84.27	34,850,304	4,380,197	12.57	30,470,107	87.43
花蓮港 Hualien	8,740,957	5,940,651	67.96	2,800,306	32.04	2,633,971	477,281	18.12	2,156,690	81.88	6,106,986	5,463,370	89.46	643,616	10.54
臺北港 Taipei	19,023,888	2,540,649	13.36	16,483,239	86.64	14,016,659	930,815	6.64	13,085,844	93.36	5,007,229	1,609,834	32.15	3,397,395	67.85
蘇澳港 Suao	4,490,105	1,742,578	38.81	2,747,527	61.19	3,253,719	736,608	22.64	2,517,111	77.36	1,236,386	1,005,970	81.36	230,416	18.64
安平港 Anping	1,469,077	511,255	34.80	957,822	65.20	1,281,206	510,916	39.88	770,290	60.12	187,871	339	0.18	187,532	99.82
108年 2019	230,845,469	54,076,324	23.43	176,769,145	76.57	169,185,278	36,985,256	21.86	132,200,022	78.14	61,660,191	17,091,068	27.72	44,569,123	72.28
基隆港 Keelung	15,391,151	5,937,978	38.58	9,453,173	61.42	11,817,957	5,304,694	44.89	6,513,263	55.11	3,573,194	633,284	17.72	2,939,910	82.28
臺中港 Taichung	69,591,908	16,619,618	23.88	52,972,290	76.12	60,120,732	14,709,912	24.47	45,410,820	75.53	9,471,176	1,909,706	20.16	7,561,470	79.84
高雄港 Kaohsiung	114,024,829	20,515,215	17.99	93,509,614	82.01	78,287,316	14,428,242	18.43	63,859,074	81.57	35,737,513	6,086,973	17.03	29,650,540	82.97
花蓮港 Hualien	8,833,719	6,379,534	72.22	2,454,185	27.78	2,206,797	432,666	19.61	1,774,131	80.39	6,626,922	5,946,868	89.74	680,054	10.26
臺北港 Taipei	17,234,033	2,461,178	14.28	14,772,855	85.72	12,299,657	756,567	6.15	11,543,090	93.85	4,934,376	1,704,611	34.55	3,229,765	65.45
蘇澳港 Suao	4,249,715	1,601,154	37.68	2,648,561	62.32	3,108,875	792,404	25.49	2,316,471	74.51	1,140,840	808,750	70.89	332,090	29.11
安平港 Anping	1,520,114	561,647	36.95	958,467	63.05	1,343,944	560,771	41.73	783,173	58.27	176,170	876	0.50	175,294	99.50
109年 2020	228,416,742	57,008,268	24.96	171,408,474	75.04	169,879,680	39,101,671	23.02	130,778,009	76.98	58,537,062	17,906,597	30.59	40,630,465	69.41
基隆港 Keelung	16,190,960	6,693,499	41.34	9,497,461	58.66	12,432,681	5,629,541	45.28	6,803,140	54.72	3,758,279	1,063,958	28.31	2,694,321	71.69
臺中港 Taichung	70,882,624	17,245,273	24.33	53,637,351	75.67	61,666,583	15,140,850	24.55	46,525,733	75.45	9,216,041	2,104,423	22.83	7,111,618	77.17
高雄港 Kaohsiung	108,549,420	21,141,358	19.48	87,408,062	80.52	75,332,220	14,495,296	19.24	60,836,924	80.76	33,217,200	6,646,062	20.01	26,571,138	79.99
花蓮港 Hualien	9,149,992	6,554,470	71.63	2,595,522	28.37	2,365,069	486,523	20.57	1,878,546	79.43	6,784,923	6,067,947	89.43	716,976	10.57
臺北港 Taipei	17,890,106	3,105,894	17.36	14,784,212	82.64	13,631,534	1,946,739	14.28	11,684,795	85.72	4,258,572	1,159,155	27.22	3,099,417	72.78
蘇澳港 Suao	4,174,322	1,561,607	37.41	2,612,715	62.59	3,005,977	701,198	23.33	2,304,779	76.67	1,168,345	860,409	73.64	307,936	26.36
安平港 Anping	1,579,318	706,167	44.71	873,151	55.29	1,445,616	701,524	48.53	744,092	51.47	133,702	4,643	3.47	129,059	96.53

資料來源：依據基隆、臺中、高雄、花蓮分公司及臺北、蘇澳、安平營運處'2525-02-02'公務報表。

Source：Keelung, Taichung, Kaohsiung, Hualien Branches, and Taipei, Suao, Anping Branch Offices.

表7. 貨物吞吐量

Table7. Cargo Throughput

單位：公噸 Unit：M.T.

年 別 Year	總 計 Grand Total			進 港 Inbound			出 港 Outbound		
	國 外 Foreign Line	國 內 Domestic Line	計 Count	國 外 Foreign Line	國 內 Domestic Line	計 Count	國 外 Foreign Line	國 內 Domestic Line	
107年 2018	242,617,294	218,353,525	24,263,769	182,903,753	169,106,021	13,797,732	59,713,541	49,247,504	10,466,037
基隆港 Keelung	17,281,501	13,180,738	4,100,763	13,293,884	9,552,999	3,740,885	3,987,617	3,627,739	359,878
臺中港 Taichung	72,814,196	66,918,530	5,895,666	64,477,048	58,718,344	5,758,704	8,337,148	8,200,186	136,962
高雄港 Kaohsiung	118,797,570	114,291,986	4,505,584	83,947,266	81,976,719	1,970,547	34,850,304	32,315,267	2,535,037
花蓮港 Hualien	8,740,957	3,100,008	5,640,949	2,633,971	2,168,226	465,745	6,106,986	931,782	5,175,204
臺北港 Taipei	19,023,888	17,149,414	1,874,474	14,016,659	13,394,832	621,827	5,007,229	3,754,582	1,252,647
蘇澳港 Suao	4,490,105	2,755,027	1,735,078	3,253,719	2,524,611	729,108	1,236,386	230,416	1,005,970
安平港 Anping	1,469,077	957,822	511,255	1,281,206	770,290	510,916	187,871	187,532	339
108年 2019	230,845,469	205,413,646	25,431,823	169,185,278	156,253,787	12,931,491	61,660,191	49,159,859	12,500,332
基隆港 Keelung	15,391,151	10,932,701	4,458,450	11,817,957	7,547,972	4,269,985	3,573,194	3,384,729	188,465
臺中港 Taichung	69,591,908	64,509,247	5,082,661	60,120,732	55,694,258	4,426,474	9,471,176	8,814,989	656,187
高雄港 Kaohsiung	114,024,829	107,929,824	6,095,005	78,287,316	76,162,267	2,125,049	35,737,513	31,767,557	3,969,956
花蓮港 Hualien	8,833,719	2,797,404	6,036,315	2,206,797	1,769,444	437,353	6,626,922	1,027,960	5,598,962
臺北港 Taipei	17,234,033	15,776,689	1,457,344	12,299,657	11,987,949	311,708	4,934,376	3,788,740	1,145,636
蘇澳港 Suao	4,249,715	2,508,614	1,741,101	3,108,875	2,308,024	800,851	1,140,840	200,590	940,250
安平港 Anping	1,520,114	959,167	560,947	1,343,944	783,873	560,071	176,170	175,294	876
109年 2020	228,416,742	200,069,032	28,347,710	169,879,680	154,533,053	15,346,627	58,537,062	45,535,979	13,001,083
基隆港 Keelung	16,190,960	10,466,056	5,724,904	12,432,681	7,296,013	5,136,668	3,758,279	3,170,043	588,236
臺中港 Taichung	70,882,624	65,922,634	4,959,990	61,666,583	57,111,553	4,555,030	9,216,041	8,811,081	404,960
高雄港 Kaohsiung	108,549,420	101,678,089	6,871,331	75,332,220	72,955,941	2,376,279	33,217,200	28,722,148	4,495,052
花蓮港 Hualien	9,149,992	2,722,344	6,427,648	2,365,069	1,821,229	543,840	6,784,923	901,115	5,883,808
臺北港 Taipei	17,890,106	15,870,688	2,019,418	13,631,534	12,324,837	1,306,697	4,258,572	3,545,851	712,721
蘇澳港 Suao	4,174,322	2,544,064	1,630,258	3,005,977	2,279,388	726,589	1,168,345	264,676	903,669
安平港 Anping	1,579,318	865,157	714,161	1,445,616	744,092	701,524	133,702	121,065	12,637

資料來源：依據基隆、臺中、高雄、花蓮分公司及臺北、蘇澳、安平營運處。

Source：Keelung, Taichung, Kaohsiung, Hualien Branches, and Taipei, Suao, Anping Branch Offices.

表8. 進港貨物按貨品分

Table 8. Inbound Cargo by Merchandise

單位：公噸 Unit：M.T.

年 別 Year	總計 Grand Total	國 外 Foreign Country								
		計 Count	動物產品 Animal Products	植物產品 Vegetable Products	動植物油脂及其 分解物 Animal or Vegetable Fats and Oils and the Cleavage Products	調製食品, 飲料, 菸酒類 Prepared Foods; Beverages, Tobacco and Alcohol	礦產品 Mineral Products	化學或有關 工業產品 Products of the Chemical or Allied Industries	塑膠橡膠及其製品 Plastics, Rubber and the Products thereof	皮革毛皮 及其製品 Leather and the Products thereof
107年 2018	182,903,753	169,106,021	961,439	9,763,126	369,880	3,002,794	114,248,009	11,498,625	2,517,672	154,889
基隆港 Keelung	13,293,884	9,552,999	183,886	309,054	29,536	379,630	3,584,209	1,157,060	532,255	25,467
臺中港 Taichung	64,477,048	58,718,344	23,558	3,379,333	77,414	371,051	47,178,583	3,089,306	505,342	16,146
高雄港 Kaohsiung	83,947,266	81,976,719	714,132	5,820,928	73,945	1,954,214	51,117,232	4,764,305	1,168,016	108,878
花蓮港 Hualien	2,633,971	2,168,226	-	-	-	-	1,267,348	634	-	-
臺北港 Taipei	14,016,659	13,394,832	39,863	253,811	22,670	297,899	9,045,272	1,694,866	312,059	4,398
蘇澳港 Suao	3,253,719	2,524,611	-	-	-	-	1,939,778	307,296	-	-
安平港 Anping	1,281,206	770,290	-	-	166,315	-	115,587	485,158	-	-
108年 2019	169,185,278	156,253,787	986,522	10,896,176	368,636	2,657,521	102,209,180	10,908,551	2,524,922	123,264
基隆港 Keelung	11,817,957	7,547,972	190,201	309,692	28,460	365,289	1,896,478	975,297	523,114	24,039
臺中港 Taichung	60,120,732	55,694,258	23,644	4,078,263	78,124	371,010	43,607,228	2,902,407	543,289	14,106
高雄港 Kaohsiung	78,287,316	76,162,267	727,797	6,308,558	72,865	1,677,781	46,081,287	4,505,794	1,135,731	81,899
花蓮港 Hualien	2,206,797	1,769,444	-	-	-	-	986,673	303	-	-
臺北港 Taipei	12,299,657	11,987,949	44,880	199,663	20,921	243,435	7,771,821	1,772,578	322,788	3,220
蘇澳港 Suao	3,108,875	2,308,024	-	-	-	6	1,690,293	332,020	-	-
安平港 Anping	1,343,944	783,873	-	-	168,266	-	175,400	420,152	-	-
109年 2020	169,879,680	154,533,053	1,015,258	10,351,780	350,082	2,532,147	100,449,130	11,095,883	2,589,135	90,738
基隆港 Keelung	12,432,681	7,296,013	225,077	315,328	24,185	362,844	1,488,366	952,016	563,548	14,777
臺中港 Taichung	61,666,583	57,111,553	32,953	3,963,294	91,586	275,657	44,707,179	3,089,036	597,307	16,447
高雄港 Kaohsiung	75,332,220	72,955,941	697,363	5,886,188	82,436	1,602,472	43,649,200	4,465,750	1,110,683	57,917
花蓮港 Hualien	2,365,069	1,821,229	-	-	-	-	1,005,381	37,135	-	-
臺北港 Taipei	13,631,534	12,324,837	59,865	186,970	19,668	291,174	7,929,709	1,771,195	317,597	1,597
蘇澳港 Suao	3,005,977	2,279,388	-	-	-	-	1,580,018	374,295	-	-
安平港 Anping	1,445,616	744,092	-	-	132,207	-	89,277	406,456	-	-

資料來源：依據基隆、臺中、高雄、花蓮分公司及臺北、蘇澳、安平營運處'2525-02-04'及'2525-02-06'公務報表。

Source：Keelung, Taichung, Kaohsiung, Hualien Branches, and Taipei, Suao, Anping Branch Offices.

表8. 進港貨物按貨品分(續1)

Table 8. Inbound Cargo by Merchandise (Cont.1)

單位：公噸 Unit：M.T.

年 別 Year	國 外 Foreign Country									
	木竹、藤製材及其 製品 Wood, Bamboo and Rattan Products	紙漿、紙、紙製印 刷品 Pulp, Paper, Allied Product & Printed Matter	紡織品及其製品 Textiles and Textile Articles	鞋帽傘、羽毛及其 製品 Footwear, Headgear , Umbrellas, Feathers and the Products thereof	非金屬礦產製品 Non-metallic Mineral Products	珍珠寶石貴金屬 Pearl, Precious Stones and Precious Metals	卑金屬及其製品 Base Metals and the Products thereof	機械電力電器及其製 品 Machinery, Electrical Machinery, Apparatus and Accessories of such Products	運輸工具 Transportation Equipments	
107年 2018	3,246,923	3,743,954	622,719	35,590	1,359,479	3,629	15,077,041	1,358,410	729,233	
基隆港 Keelung	202,348	425,679	141,247	19,689	349,571	2,534	1,394,821	566,094	94,257	
臺中港 Taichung	412,071	799,032	123,007	6,386	326,590	53	1,951,453	242,503	129,130	
高雄港 Kaohsiung	1,607,605	2,111,986	259,943	5,253	517,921	813	11,008,760	400,730	230,785	
花蓮港 Hualien	898,120	-	-	-	338	1	1,723	40	22	
臺北港 Taipei	126,779	407,257	98,522	4,262	165,059	228	443,217	145,343	275,039	
蘇澳港 Suao	-	-	-	-	-	-	274,067	3,470	-	
安平港 Anping	-	-	-	-	-	-	3,000	230	-	
108年 2019	2,975,566	3,689,228	568,123	36,514	1,436,943	5,248	14,197,191	1,452,459	762,821	
基隆港 Keelung	172,483	454,883	163,913	21,453	325,133	4,034	1,262,574	578,194	94,246	
臺中港 Taichung	422,228	852,100	116,401	6,180	367,421	18	1,787,445	288,318	130,949	
高雄港 Kaohsiung	1,532,934	2,034,271	237,290	5,607	556,033	577	10,413,023	433,046	237,271	
花蓮港 Hualien	781,694	-	-	-	513	-	42	205	14	
臺北港 Taipei	66,227	347,974	50,519	3,274	168,707	619	448,055	152,142	300,341	
蘇澳港 Suao	-	-	-	-	2	-	285,352	333	-	
安平港 Anping	-	-	-	-	19,134	-	700	221	-	
109年 2020	2,983,600	3,698,906	530,942	32,129	1,505,669	3,323	14,399,529	1,597,756	803,509	
基隆港 Keelung	152,529	395,247	159,495	18,768	327,100	2,252	1,391,269	629,089	105,522	
臺中港 Taichung	498,790	895,756	119,428	4,918	338,793	33	1,868,389	337,555	155,983	
高雄港 Kaohsiung	1,495,223	1,925,755	209,074	5,489	579,172	669	10,333,915	454,393	259,474	
花蓮港 Hualien	777,393	-	-	-	210	-	46	124	938	
臺北港 Taipei	59,665	482,148	42,943	2,954	183,360	369	445,633	172,692	281,581	
蘇澳港 Suao	-	-	-	-	-	-	325,075	-	-	
安平港 Anping	-	-	2	-	77,034	-	35,202	3,903	11	

資料來源：依據基隆、臺中、高雄、花蓮分公司及臺北、蘇澳、安平營運處'2525-02-04'及'2525-02-06'公務報表。

Source：Keelung, Taichung, Kaohsiung, Hualien Branches, and Taipei, Suao, Anping Branch Offices.

表8. 進港貨物按貨品分(續完)

Table 8. Inbound Cargo by Merchandise (End)

年 別 Year		國 外 Foreign Country				國 內 Domestic Area				
		精密儀器設備	武器彈藥及其零附件	雜項製品	藝術品古董	計	調製食品、飲料、菸酒類	礦產品	雜項製品	其 他
		Precision Instruments and Equipments	Arms and Ammunition; Parts and Accessorie Thereof	Miscellaneous	Artwork and Antiques	Count	Prepared Food, Beverages, Tobacco and Alcohol	Mineral Products	Miscellaneous	Others
107年	2018	57,825	615	353,899	270	13,797,732	23,995	13,657,415	102,474	13,848
基隆港	Keelung	20,845	124	134,587	106	3,740,885	-	3,724,509	14,237	2,139
臺中港	Taichung	12,159	51	75,151	25	5,758,704	1,281	5,731,845	22,175	3,403
高雄港	Kaohsiung	18,414	440	92,302	117	1,970,547	-	1,906,889	63,658	-
花蓮港	Hualien	-	-	-	-	465,745	-	465,633	112	-
臺北港	Taipei	6,407	-	51,859	22	621,827	22,714	596,831	2,236	46
蘇澳港	Suao	-	-	-	-	729,108	-	724,608	-	4,500
安平港	Anping	-	-	-	-	510,916	-	507,100	56	3,760
108年	2019	58,830	456	395,512	124	12,931,491	25,214	12,784,403	119,658	2,216
基隆港	Keelung	21,462	109	136,864	54	4,269,985	-	4,253,492	15,638	855
臺中港	Taichung	11,545	20	93,542	20	4,426,474	-	4,385,347	41,127	-
高雄港	Kaohsiung	18,943	303	101,227	30	2,125,049	-	2,065,173	59,876	-
花蓮港	Hualien	-	-	-	-	437,353	-	437,353	-	-
臺北港	Taipei	6,880	24	63,861	20	311,708	25,214	284,177	2,317	-
蘇澳港	Suao	-	-	18	-	800,851	-	800,851	-	-
安平港	Anping	-	-	-	-	560,071	-	558,010	700	1,361
109年	2020	71,221	703	431,514	99	15,346,627	2,152	15,124,677	216,761	3,037
基隆港	Keelung	30,822	188	137,553	38	5,136,668	-	5,124,006	12,662	-
臺中港	Taichung	11,747	125	106,569	8	4,555,030	-	4,536,225	18,805	-
高雄港	Kaohsiung	21,258	384	119,099	27	2,376,279	-	2,316,989	59,290	-
花蓮港	Hualien	-	-	2	-	543,840	-	536,844	6,996	-
臺北港	Taipei	7,394	6	68,291	26	1,306,697	2,152	1,282,674	21,871	-
蘇澳港	Suao	-	-	-	-	726,589	-	726,589	-	-
安平港	Anping	-	-	-	-	701,524	-	601,350	97,137	3,037

資料來源：依據基隆、臺中、高雄、花蓮分公司及臺北、蘇澳、安平營運處'2525-02-04'及'2525-02-06'公務報表。

Source : Keelung, Taichung, Kaohsiung, Hualien Branches, and Taipei, Suao, Anping Branch Offices.

表9. 進港貨物按地區分

Table 9. Inbound Cargo by Trade Area

單位：公噸 Unit：M.T.

年 別 Year	總 計 Grand Total	國 外 Foreign Country										
		計 Count	日 本 Japan	南 韓 South Korea	香 港 Hong Kong	中 國 大 陸 Mainland China	俄 羅 斯 Russia	越 南 Vietnam	泰 國 Thailand	馬 來 西 亞 Malaysia	新 加 坡 Singapore	菲 律 賓 The Philippines
107年 2018	182,903,753	169,106,021	11,007,125	5,337,265	1,046,451	17,882,045	7,487,843	4,858,438	2,384,989	3,926,989	1,512,633	1,458,851
基隆港 Keelung	13,293,884	9,552,999	998,794	336,733	310,485	3,850,425	26,792	152,061	222,716	1,367,236	189,620	53,065
臺中港 Taichung	64,477,048	58,718,344	2,596,822	2,565,814	140,926	3,471,665	2,889,099	2,017,885	419,761	678,177	416,184	478,973
高雄港 Kaohsiung	83,947,266	81,976,719	4,905,643	1,416,373	409,895	4,403,774	2,989,691	1,921,186	1,369,874	1,423,421	719,970	770,219
花蓮港 Hualien	2,633,971	2,168,226	47,675	-	4,392	196,156	-	87,001	93,769	42,063	30	446
臺北港 Taipei	14,016,659	13,394,832	1,834,349	785,579	145,606	5,759,250	754,696	223,527	252,429	203,894	132,402	154,448
蘇澳港 Suao	3,253,719	2,524,611	584,762	36,386	35,147	188,414	824,565	394,417	-	54,633	34,982	1,700
安平港 Anping	1,281,206	770,290	39,080	196,380	-	12,361	3,000	62,361	26,440	157,565	19,445	-
108年 2019	169,185,278	156,253,787	10,803,985	5,400,586	866,168	15,898,281	7,543,658	5,197,246	2,246,970	3,188,611	1,169,046	1,157,239
基隆港 Keelung	11,817,957	7,547,972	840,100	351,800	281,631	3,063,151	34,084	152,085	224,395	705,571	62,268	73,071
臺中港 Taichung	60,120,732	55,694,258	2,608,506	2,434,504	136,454	3,914,466	1,781,468	2,149,851	696,459	767,933	183,522	337,269
高雄港 Kaohsiung	78,287,316	76,162,267	4,637,055	1,636,312	281,063	4,710,991	3,897,549	2,044,072	975,497	1,201,982	769,463	476,084
花蓮港 Hualien	2,206,797	1,769,444	69,977	-	-	95,896	-	240,411	93,050	24,689	-	267
臺北港 Taipei	12,299,657	11,987,949	2,075,332	778,636	135,250	4,014,776	1,135,907	178,891	223,245	281,365	149,727	270,548
蘇澳港 Suao	3,108,875	2,308,024	537,431	72,649	31,770	99,001	679,895	339,415	15,002	45,116	-	-
安平港 Anping	1,343,944	783,873	35,584	126,685	-	-	14,755	92,521	19,322	161,955	4,066	-
109年 2020	169,879,680	154,533,053	11,149,796	5,982,023	633,482	18,864,739	8,408,078	5,140,786	2,193,275	3,456,808	961,932	1,119,331
基隆港 Keelung	12,432,681	7,296,013	872,992	376,538	258,393	2,958,330	76,153	153,821	218,286	547,664	63,590	15,248
臺中港 Taichung	61,666,583	57,111,553	3,341,024	2,607,653	106,202	5,002,995	2,222,858	2,091,325	775,701	837,684	313,658	268,398
高雄港 Kaohsiung	75,332,220	72,955,941	4,593,199	1,652,991	211,408	5,997,456	3,935,386	2,022,343	807,109	1,574,006	443,138	476,838
花蓮港 Hualien	2,365,069	1,821,229	10,000	79,499	2,517	136,360	-	245,381	75,400	74	-	85
臺北港 Taipei	13,631,534	12,324,837	1,679,225	974,125	54,962	4,660,931	1,575,847	284,181	244,843	345,086	140,496	358,762
蘇澳港 Suao	3,005,977	2,279,388	605,800	129,261	-	106,670	582,834	208,425	62,850	29,400	-	-
安平港 Anping	1,445,616	744,092	47,556	161,956	-	1,997	15,000	135,310	9,086	122,894	1,050	-

資料來源：依據基隆、臺中、高雄、花蓮分公司及臺北、蘇澳、安平營運處'2525-02-04'及'2525-02-07'公務報表。Source：Keelung, Taichung, Kaohsiung, Hualien Branches, and Taipei, Suao, Anping Branch Offices.

表9. 進港貨物按地區分(續1)

Table 9. Inbound Cargo by Trade Area (Cont.1)

單位：公噸 Unit: M.T.

年 別 Year	國 外 Foreign Country												
	印尼 Indonesia	印度 India	伊朗 Iran	沙烏地阿拉伯 Saudi Arabia	科威特 Kuwait	阿曼 Oman	卡達 State of Qatar	阿拉伯聯合大公國 United Arab Emirates	亞 洲 其他地區 Other Asian Areas	南非 South Africa	象牙海岸 Ivory Coast	奈及利亞 Nigeria	非 洲 其他地區 Other African Areas
107年 2018	15,444,799	1,594,866	385,998	4,538,687	1,035,592	313,851	5,033,768	2,578,392	2,675,137	1,143,142	471	139,638	785,210
基隆港 Keelung	57,075	45,194	447	191,164	1,722	488	15,434	9,248	56,942	86,275	252	140	67,983
臺中港 Taichung	11,396,571	195,496	145,970	505,471	19,723	29,055	4,679,469	17,692	297,552	673,874	219	962	111,000
高雄港 Kaohsiung	3,316,492	1,129,432	234,499	3,709,170	1,000,157	254,349	281,773	2,534,319	2,234,795	374,803	-	138,536	605,244
花蓮港 Hualien	86,465	113,041	-	-	-	-	-	-	30,850	6,604	-	-	-
臺北港 Taipei	474,546	72,098	5,082	103,390	1,351	335	57,092	17,133	28,890	1,586	-	-	983
蘇澳港 Suao	68,544	34,659	-	20,139	9,782	29,624	-	-	26,108	-	-	-	-
安平港 Anping	45,106	4,946	-	9,353	2,857	-	-	-	-	-	-	-	-
108年 2019	14,521,716	1,498,296	125,149	2,164,025	623,873	319,032	5,299,376	3,133,541	1,759,079	529,312	1,195	13,288	507,335
基隆港 Keelung	75,209	43,246	324	69,581	2,606	106	13,890	6,286	71,114	70,074	343	4,963	12,127
臺中港 Taichung	10,803,271	239,288	109,964	293,019	11,798	47,252	4,886,394	24,996	243,647	210,148	550	706	189,286
高雄港 Kaohsiung	2,489,735	1,028,492	14,861	1,688,256	554,154	162,357	368,702	3,091,805	1,400,841	243,319	302	7,519	301,867
花蓮港 Hualien	92,853	95,685	-	-	-	73,700	-	-	-	3,365	-	-	-
臺北港 Taipei	834,308	78,237	-	91,569	2,140	53	30,390	10,454	30,515	2,406	-	100	4,055
蘇澳港 Suao	142,180	10,477	-	14,250	38,622	35,564	-	-	12,262	-	-	-	-
安平港 Anping	84,160	2,871	-	7,350	14,553	-	-	-	700	-	-	-	-
109年 2020	15,349,686	1,455,790	103,454	2,731,971	675,567	297,183	4,741,860	2,954,165	1,071,874	639,350	1,520	266,068	689,766
基隆港 Keelung	72,552	39,958	1,201	57,865	2,032	143	11,265	17,603	45,504	63,665	1,066	1,274	24,176
臺中港 Taichung	11,953,111	175,852	98,066	222,907	26,694	47,695	4,634,950	53,017	244,681	232,331	-	2,737	166,127
高雄港 Kaohsiung	2,668,305	1,053,944	4,187	2,267,790	591,761	141,443	81,509	2,869,147	738,530	304,313	454	262,057	495,266
花蓮港 Hualien	52,685	74,950	-	-	-	64,100	-	-	-	38,299	-	-	-
臺北港 Taipei	448,835	76,935	-	173,422	50,037	10,462	14,136	14,398	43,159	742	-	-	4,197
蘇澳港 Suao	140,198	34,151	-	9,987	5,043	33,340	-	-	-	-	-	-	-
安平港 Anping	14,000	-	-	-	-	-	-	-	-	-	-	-	-

資料來源：依據基隆、臺中、高雄、花蓮分公司及臺北、蘇澳、安平營運處'2525-02-04'及'2525-02-07'公務報表。Source: Keelung, Taichung, Kaohsiung, Hualien Branches, and Taipei, Suao, Anping Branch Offices.

表9. 進港貨物按地區分(續2)

Table 9. Inbound Cargo by Trade Area (Cont. 2)

單位：公噸 Unit：M.T.

年 別 Year	Foreign Country											
	美國 U. S. A.	加拿大 Canada	北美洲 其他地區 Other North American Areas	墨西哥 Mexico	巴拿馬 Panama	中美洲 其他地區 Other Central American Areas	阿根廷 Argentina	巴西 Brazil	智利 Chile	委內瑞拉 Venezuela	南美洲 其他地區 Other South American Areas	澳洲 Australia
107年 2018	17,366,459	4,798,177	-	148,606	56,184	824,634	182,040	5,889,675	729,287	9,959	611,027	42,110,305
基隆港 Keelung	436,853	23,996	-	8,043	595	64,080	3,961	26,033	195,546	1,500	37,374	178,614
臺中港 Taichung	3,040,923	1,050,900	-	34,932	7,233	230,390	80,131	2,615,166	232,337	935	123,523	17,069,234
高雄港 Kaohsiung	12,983,707	3,707,102	-	91,699	47,866	528,432	95,847	3,163,706	193,791	7,524	446,824	22,020,201
花蓮港 Hualien	-	-	-	-	-	-	-	53,125	106,943	-	-	1,299,666
臺北港 Taipei	679,024	6,526	-	13,932	490	1,732	2,101	6,655	670	-	3,306	1,442,575
蘇澳港 Suao	83,749	-	-	-	-	-	-	-	-	-	-	97,000
安平港 Anping	142,203	9,653	-	-	-	-	-	24,990	-	-	-	3,015
108年 2019	14,465,665	4,017,924	22	154,863	46,698	744,968	623,112	6,678,181	734,399	10,420	441,794	40,540,865
基隆港 Keelung	435,850	21,614	22	8,860	2,214	54,882	3,207	29,561	157,567	368	28,486	147,805
臺中港 Taichung	2,272,935	721,644	-	37,737	17,100	155,435	338,326	3,454,191	394,797	179	180,124	15,474,006
高雄港 Kaohsiung	11,030,744	3,256,603	-	102,932	27,189	533,981	279,808	3,054,093	181,565	9,850	232,071	22,962,149
花蓮港 Hualien	-	-	-	-	-	-	-	54,490	-	-	-	925,061
臺北港 Taipei	469,063	6,965	-	5,334	195	670	1,771	54,117	470	23	1,113	906,792
蘇澳港 Suao	112,387	-	-	-	-	-	-	-	-	-	-	122,003
安平港 Anping	144,686	11,098	-	-	-	-	-	31,729	-	-	-	3,049
109年 2020	14,022,881	2,757,515	-	164,972	17,317	881,858	829,231	4,909,258	749,047	35,086	292,813	37,276,913
基隆港 Keelung	511,188	11,472	-	17,143	1,838	48,883	3,377	17,666	197,386	225	30,042	98,556
臺中港 Taichung	2,332,045	639,185	-	15,409	6,227	135,944	417,252	2,527,967	239,365	492	101,684	14,787,446
高雄港 Kaohsiung	10,435,909	2,091,969	-	130,011	9,207	694,268	407,064	2,285,514	149,680	34,369	160,295	20,834,766
花蓮港 Hualien	-	-	-	-	-	-	-	31,743	162,385	-	-	847,751
臺北港 Taipei	511,686	7,047	-	2,409	45	2,763	1,538	14,896	231	-	792	480,063
蘇澳港 Suao	104,572	-	-	-	-	-	-	-	-	-	-	226,857
安平港 Anping	127,481	7,842	-	-	-	-	-	31,472	-	-	-	1,474

資料來源：依據基隆、臺中、高雄、花蓮分公司及臺北、蘇澳、安平營運處'2525-02-04'及'2525-02-07'公務報表。

Source: Keelung, Taichung, Kaohsiung, Hualien Branches, and Taipei, Suao, Anping Branch Offices.

表9. 進港貨物按地區分(續完)

Table 9. Inbound Cargo by Trade Area (End)

年 別 Year		單位：公噸 Unit : M. T.										國內 Domestic Area	
		Foreign Country											
		紐西蘭 New Zealand	大洋洲 其他地區 Other Oceanian Areas	比利時 Belgium	法國 France	德國 Germany	義大利 Italy	荷蘭 Netherlands	英國 United Kingdom	西班牙 Spain	瑞典 Sweden	歐 洲 其他地區 Other European Areas	
107年	2018	490,902	143,659	304,131	130,670	548,489	377,232	593,369	330,037	174,003	79,446	635,550	13,797,732
基隆港	Keelung	165,259	108	44,696	26,440	45,765	49,222	43,652	29,594	44,933	16,103	70,341	3,740,885
臺中港	Taichung	45,135	49,532	11,977	8,848	59,860	44,711	40,518	81,989	15,752	6,015	119,943	5,758,704
高雄港	Kaohsiung	280,497	93,100	231,569	90,065	354,679	277,058	456,432	193,893	107,530	47,742	413,840	1,970,547
花蓮港	Hualien	-	-	-	-	-	-	-	-	-	-	-	465,745
臺北港	Taipei	11	919	15,889	5,317	88,185	5,341	42,132	24,561	5,788	9,586	31,426	621,827
蘇澳港	Suao	-	-	-	-	-	-	-	-	-	-	-	729,108
安平港	Anping	-	-	-	-	-	900	10,635	-	-	-	-	510,916
108年	2019	439,467	135,576	289,871	139,634	540,257	282,759	628,867	313,700	177,662	85,631	794,445	12,931,491
基隆港	Keelung	153,985	348	34,538	30,592	32,758	48,758	40,416	23,273	36,739	21,674	76,430	4,269,985
臺中港	Taichung	9,420	31,788	13,747	9,716	74,031	35,294	24,336	39,299	11,315	2,686	325,401	4,426,474
高雄港	Kaohsiung	276,044	102,569	231,986	94,120	345,540	196,578	500,143	220,782	122,985	52,202	366,055	2,125,049
花蓮港	Hualien	-	-	-	-	-	-	-	-	-	-	-	437,353
臺北港	Taipei	18	871	9,600	2,948	87,928	2,129	40,591	27,196	6,623	9,069	26,559	311,708
蘇澳港	Suao	-	-	-	-	-	-	-	-	-	-	-	800,851
安平港	Anping	-	-	-	2,258	-	-	23,381	3,150	-	-	-	560,071
109年	2020	438,055	231,825	280,820	110,011	552,082	223,869	613,778	255,185	181,425	94,498	726,110	15,346,627
基隆港	Keelung	187,508	470	31,683	22,179	31,631	39,007	32,526	19,938	21,818	18,312	73,846	5,136,668
臺中港	Taichung	17,671	35,242	15,013	7,130	72,876	36,698	28,836	32,123	16,985	6,267	214,030	4,555,030
高雄港	Kaohsiung	232,871	196,113	226,732	78,426	348,288	145,677	481,476	192,612	137,637	66,417	424,060	2,376,279
花蓮港	Hualien	-	-	-	-	-	-	-	-	-	-	-	543,840
臺北港	Taipei	5	-	7,392	2,276	64,394	2,487	39,800	10,512	4,985	3,502	13,233	1,306,697
蘇澳港	Suao	-	-	-	-	-	-	-	-	-	-	-	726,589
安平港	Anping	-	-	-	-	34,893	-	31,140	-	-	-	941	701,524

資料來源：依據基隆、臺中、高雄、花蓮分公司及臺北、蘇澳、安平營運處'2525-02-04'及'2525-02-07'公務報表。

Source : Keelung, Taichung, Kaohsiung, Hualien Branches, and Taipei, Suao, Anping Branch Offices.

表10. 出港貨物按貨物分

Table 10. Outbound Cargo by Merchandise

單位：公噸

Unit: M. T.

年 別 Year	總計 Grand Total	國 外 Foreign Line								
		計 Count	動物產品 Animal Products	植物產品 Vegetable Products	動植物油脂及其 分解物 Animal or Vegetable Fats and Oils and the Cleavage Products	調製食品, 飲料, 菸酒類 Prepared Food, Beverages, Tobacco and Alcohol	礦產品 Mineral Products	化學或有關工業產品 Products of the Chemical or Allied Industries	塑膠橡膠及其製品 Plastics, Rubber and the Products thereof	皮革毛皮及其 製品 Leather and Products thereof
107年 2018	59,713,541	49,247,504	223,228	230,562	82,322	867,193	4,907,090	6,548,382	11,545,629	57,403
基隆港 Keelung	3,987,617	3,627,739	15,429	7,554	4,000	98,149	297,869	564,321	965,920	5,438
臺中港 Taichung	8,337,148	8,200,186	12,199	50,988	25,135	253,337	424,818	1,038,630	2,074,686	17,496
高雄港 Kaohsiung	34,850,304	32,315,267	175,858	160,637	33,262	411,267	3,148,089	3,776,710	7,450,573	31,389
花蓮港 Hualien	6,106,986	931,782	-	-	-	-	931,695	1	11	-
臺北港 Taipei	5,007,229	3,754,582	19,742	11,383	16,912	104,440	53,719	894,114	1,054,439	3,080
蘇澳港 Suao	1,236,386	230,416	-	-	-	-	50,900	90,215	-	-
安平港 Anping	187,871	187,532	-	-	3,013	-	-	184,391	-	-
108年 2019	61,660,191	49,159,859	243,963	270,218	82,394	999,983	6,120,534	6,661,544	11,363,802	49,164
基隆港 Keelung	3,573,194	3,384,729	12,758	9,400	2,819	103,793	323,488	632,918	836,832	3,818
臺中港 Taichung	9,471,176	8,814,989	10,861	53,777	21,684	311,501	596,344	1,012,139	2,249,350	13,103
高雄港 Kaohsiung	35,737,513	31,767,557	203,465	192,211	32,251	475,661	4,054,300	3,681,872	7,246,089	30,185
花蓮港 Hualien	6,626,922	1,027,960	-	-	-	-	1,027,960	-	-	-
臺北港 Taipei	4,934,376	3,788,740	16,879	14,830	19,603	109,028	59,567	1,034,208	1,031,531	2,058
蘇澳港 Suao	1,140,840	200,590	-	-	-	-	58,875	131,150	-	-
安平港 Anping	176,170	175,294	-	-	6,037	-	-	169,257	-	-
109年 2020	58,537,062	45,535,979	190,855	397,018	84,408	881,166	4,461,219	6,266,844	11,179,392	35,136
基隆港 Keelung	3,758,279	3,170,043	13,345	11,470	6,586	116,964	94,562	622,751	858,501	1,515
臺中港 Taichung	9,216,041	8,811,081	8,136	99,487	23,593	208,228	441,144	1,061,718	2,264,753	10,686
高雄港 Kaohsiung	33,217,200	28,722,148	151,569	265,553	39,450	456,418	2,860,145	3,382,478	7,074,071	21,198
花蓮港 Hualien	6,784,923	901,115	-	-	-	-	901,113	2	-	-
臺北港 Taipei	4,258,572	3,545,851	17,805	20,508	13,783	99,556	46,510	933,190	982,067	1,737
蘇澳港 Suao	1,168,345	264,676	-	-	-	-	117,683	146,700	-	-
安平港 Anping	133,702	121,065	-	-	996	-	62	120,005	-	-

資料來源：依據基隆、臺中、高雄、花蓮分公司及臺北、蘇澳、安平營運處'2525-02-05'及'2525-02-06'公務報表。

Source: Keelung, Taichung, Kaohsiung, Hualien Branches, and Taipei, Suao, Anping Branch Offices.

表10. 出港貨物按貨品分(續1)

Table 10. Outbound Cargo by Merchandise (Cont.1)

單位：公噸 Unit: M.T.

年 別 Year	國 外 Foreign Line								
	木竹、藤製材及其製品 Wood, Bamboo and Rattan Products	紙漿、紙、紙製印刷品 Pulp, Paper, Allied Product & Printed Matter	紡織品及其製品 Textiles and Textile Articles	鞋帽傘, 羽毛及其製品 Footwear, Headgear, Umbrellas, Feathers and the Products thereof	非金屬礦產製品 Non-metallic Mineral Products	珍珠寶石貴金屬 Pearl, Precious Stones and Precious Metals	卑金屬及其製品 Base Metals and the Products thereof	機械電力電器及其製品 Machinery, Electrical Machinery, Apparatus and Accessories of such Products	運輸工具 Transportation Equipments
107年 2018	50,573	1,915,024	1,988,303	21,589	690,846	1,252	15,798,229	2,499,468	870,877
基隆港 Keelung	2,051	218,369	407,592	1,381	87,780	52	370,545	399,307	91,861
臺中港 Taichung	13,898	714,079	426,703	5,428	174,248	100	2,292,701	449,166	67,655
高雄港 Kaohsiung	31,563	731,604	838,085	12,396	317,865	1,072	12,696,822	1,339,241	570,637
花蓮港 Hualien	-	-	-	-	-	-	56	15	4
臺北港 Taipei	3,061	250,972	315,923	2,384	110,953	28	349,055	311,611	140,469
蘇澳港 Suao	-	-	-	-	-	-	89,050	-	251
安平港 Anping	-	-	-	-	-	-	-	128	-
108年 2019	39,627	2,084,419	1,799,425	19,604	648,654	1,191	14,604,432	2,290,558	846,048
基隆港 Keelung	2,166	213,635	358,793	1,282	78,223	71	305,618	350,557	70,442
臺中港 Taichung	11,504	929,490	418,129	5,174	175,007	181	2,358,963	409,212	70,028
高雄港 Kaohsiung	22,940	675,889	752,984	10,821	300,447	851	11,607,290	1,265,239	552,076
花蓮港 Hualien	-	-	-	-	-	-	-	-	-
臺北港 Taipei	3,017	265,405	269,519	2,327	94,977	88	322,207	265,499	153,342
蘇澳港 Suao	-	-	-	-	-	-	10,354	51	160
安平港 Anping	-	-	-	-	-	-	-	-	-
109年 2020	36,001	2,137,496	1,468,835	15,197	672,303	1,523	13,652,321	2,101,230	807,323
基隆港 Keelung	3,207	208,985	285,207	1,044	100,118	75	315,766	358,631	70,705
臺中港 Taichung	9,574	1,014,542	330,269	4,108	201,322	242	2,474,158	393,244	73,659
高雄港 Kaohsiung	20,799	622,332	625,611	8,581	283,382	1,151	10,558,697	1,102,318	538,790
花蓮港 Hualien	-	-	-	-	-	-	-	-	-
臺北港 Taipei	2,421	291,637	227,748	1,464	87,481	55	303,700	247,037	123,874
蘇澳港 Suao	-	-	-	-	-	-	-	-	293
安平港 Anping	-	-	-	-	-	-	-	-	2

資料來源：依據基隆、臺中、高雄、花蓮分公司及臺北、蘇澳、安平營運處'2525-02-05'及'2525-02-06'公務報表。

Source: Keelung, Taichung, Kaohsiung, Hualien Branches, and Taipei, Suao, Anping Branch Offices.

表10. 出港貨物按貨品分(續完)

Table 10. Outbound Cargo by Merchandise (End)

年 別 Year		國 外 Foreign Line				國 內 Domestic Line				
		精密儀器設備 Precision Instruments and Equipments	武器彈藥及其零附件 Arms and Ammunition; Parts and Accessorie Thereof	雜項製品 Miscellaneous	藝術品古董 Artwork and Antiques	計 Count	調製食品, 飲料, 菸酒類 Prepared Food; Beverages, Tobacco and Alcohol	礦產品 Mineral Products	雜項製品 Miscellaneous	其 他 Other
107年	2018	225,084	3,927	720,427	96	10,466,037	-	9,810,860	650,677	4,500
基隆港	Keelung	42,775	785	46,542	19	359,878	-	299,014	60,864	-
臺中港	Taichung	54,675	201	104,042	1	136,962	-	44,133	92,829	-
高雄港	Kaohsiung	104,515	2,447	481,169	66	2,535,037	-	2,215,603	319,434	-
花蓮港	Hualien	-	-	-	-	5,175,204	-	5,126,502	44,202	4,500
臺北港	Taipei	23,119	494	88,674	10	1,252,647	-	1,129,638	123,009	-
蘇澳港	Suao	-	-	-	-	1,005,970	-	995,970	10,000	-
安平港	Anping	-	-	-	-	339	-	-	339	-
108年	2019	236,496	4,079	793,698	26	12,500,332	-	11,567,241	932,392	699
基隆港	Keelung	37,719	563	39,830	4	188,465	-	124,493	63,972	-
臺中港	Taichung	60,910	233	107,390	9	656,187	-	219,398	436,789	-
高雄港	Kaohsiung	113,258	2,733	546,984	11	3,969,956	-	3,664,277	305,679	-
花蓮港	Hualien	-	-	-	-	5,598,962	-	5,598,388	574	-
臺北港	Taipei	24,609	550	99,494	2	1,145,636	-	1,020,435	124,502	699
蘇澳港	Suao	-	-	-	-	940,250	-	940,250	-	-
安平港	Anping	-	-	-	-	876	-	-	876	-
109年	2020	240,694	5,736	901,261	21	13,001,083	-	12,415,190	574,862	11,031
基隆港	Keelung	38,181	898	61,519	13	588,236	-	528,739	59,497	-
臺中港	Taichung	58,549	334	133,335	-	404,960	-	270,123	134,837	-
高雄港	Kaohsiung	108,729	3,687	597,184	5	4,495,052	-	4,213,515	281,537	-
花蓮港	Hualien	-	-	-	-	5,883,808	-	5,880,185	3,623	-
臺北港	Taipei	35,235	817	109,223	3	712,721	-	618,959	93,762	-
蘇澳港	Suao	-	-	-	-	903,669	-	903,669	-	-
安平港	Anping	-	-	-	-	12,637	-	-	1,606	11,031

資料來源：依據基隆、臺中、高雄、花蓮分公司及臺北、蘇澳、安平營運處'2525-02-05'及'2525-02-06'公務報表。

Source: Keelung, Taichung, Kaohsiung, Hualien Branches, and Taipei, Suao, Anping Branch Offices.

表11. 出港貨物按地區分

Table 11. Outbound Cargo by Trade Area

單位：公噸 Unit: M.T.

年 別 Year	總 計 Grand Total	國 外 Foreign Country										
		計 Count	日 本 Japan	南 韓 South Korea	香 港 Hong Kong	中 國 大 陸 Mainland China	俄 羅 斯 Russia	越 南 Vietnam	泰 國 Thailand	馬 來 西 亞 Malaysia	新 加 坡 Singapore	菲 律 賓 The Philippines
107年 2018	59,713,541	49,247,504	3,468,800	1,633,358	1,367,021	10,309,505	161,749	4,404,717	1,537,762	2,578,178	2,105,554	1,573,307
基隆港 Keelung	3,987,617	3,627,739	379,551	112,776	150,909	1,492,629	2,148	262,457	131,421	59,642	221,708	2,363
臺中港 Taichung	8,337,148	8,200,186	806,736	191,046	292,767	3,086,227	7,235	1,588,653	181,883	495,217	59,147	68,080
高雄港 Kaohsiung	34,850,304	32,315,267	1,489,756	1,138,531	763,009	5,040,227	114,977	2,226,526	1,080,969	1,616,239	1,570,895	1,270,230
花蓮港 Hualien	6,106,986	931,782	-	-	56,000	1,505	-	-	-	213,100	195,140	177,837
臺北港 Taipei	5,007,229	3,754,582	777,057	150,218	104,336	485,148	37,389	318,633	131,635	177,511	58,664	1,038
蘇澳港 Suao	1,236,386	230,416	15,700	35,291	-	74,515	-	-	-	-	-	53,759
安平港 Anping	187,871	187,532	-	5,496	-	129,254	-	8,448	11,854	16,469	-	-
108年 2019	61,660,191	49,159,859	3,506,114	2,377,103	1,189,059	10,175,824	148,955	4,774,919	1,441,313	2,888,777	1,418,648	1,469,705
基隆港 Keelung	3,573,194	3,384,729	330,279	89,820	122,451	1,314,105	2,710	399,296	105,673	169,465	139,082	3,589
臺中港 Taichung	9,471,176	8,814,989	880,889	293,989	278,809	3,324,202	23,339	1,402,317	219,910	476,802	55,357	35,252
高雄港 Kaohsiung	35,737,513	31,767,557	1,541,071	1,807,657	696,477	4,755,842	99,161	2,572,852	973,547	1,815,370	1,122,588	1,026,405
花蓮港 Hualien	6,626,922	1,027,960	-	-	-	425	-	-	-	248,000	24,000	401,420
臺北港 Taipei	4,934,376	3,788,740	745,755	132,312	91,322	549,729	23,745	399,301	139,694	160,780	77,555	2,945
蘇澳港 Suao	1,140,840	200,590	8,120	10,354	-	123,030	-	-	-	9,005	66	94
安平港 Anping	176,170	175,294	-	42,971	-	108,491	-	1,153	2,489	9,355	-	-
109年 2020	58,537,062	45,535,979	3,164,428	1,489,536	1,183,951	11,297,786	136,726	4,752,782	1,260,196	2,376,320	876,694	949,746
基隆港 Keelung	3,758,279	3,170,043	315,191	72,429	117,240	1,253,421	4,189	375,539	96,490	96,197	10,160	2,594
臺中港 Taichung	9,216,041	8,811,081	819,007	149,344	243,468	3,898,868	25,815	1,483,610	212,768	425,946	87,406	11,420
高雄港 Kaohsiung	33,217,200	28,722,148	1,387,127	1,107,137	668,410	5,460,052	87,332	2,381,483	799,381	1,472,684	704,832	839,323
花蓮港 Hualien	6,784,923	901,115	-	-	18,500	1,063	-	-	-	231,500	-	93,920
臺北港 Taipei	4,258,572	3,545,851	625,947	136,210	78,480	499,233	19,390	512,150	140,651	137,488	74,154	2,489
蘇澳港 Suao	1,168,345	264,676	16,160	-	57,853	120,540	-	-	-	2,758	140	-
安平港 Anping	133,702	121,065	996	24,416	-	64,609	-	-	10,906	9,747	2	-

資料來源：依據基隆、臺中、高雄、花蓮分公司及臺北、蘇澳、安平營運處'2525-02-05'及'2525-02-07'公務報表。

Source: Keelung, Taichung, Kaohsiung, Hualien Branches, and Taipei, Suao, Anping Branch Offices

表11. 出港貨物按地區分(續1)

Table 11. Outbound Cargo by Trade Area (Cont.1)

單位：公噸 Unit: M. T.

年 別 Year	外 國 Foreign Country												
	印尼 Indonesia	印度 India	巴基斯坦 Islamic Republic of Pakistan	孟加拉 Bengal	伊朗 Iran	沙烏地 阿拉伯 Saudi Arabia	阿拉伯聯 合大公國 Argentina	土耳其 Turkey	亞 洲 其他地區 Other Asian Areas	南非 South Africa	埃及 Egypt	奈及利亞 Nigeria	非 洲 其他地區 Other African Areas
107年 2018	1,359,874	1,639,695	594,650	693,250	153,070	300,360	303,509	328,130	900,528	187,811	168,601	78,523	345,735
基隆港 Keelung	6,986	24,222	32,090	23,391	3,918	1,719	1,133	3,625	38,687	33,431	1,203	17,668	22,240
臺中港 Taichung	225,898	75,691	146,769	126,729	533	44,158	5,083	23,958	151,042	7,590	9,046	13,825	22,167
高雄港 Kaohsiung	1,022,456	1,478,692	391,064	504,466	137,060	188,865	253,452	276,598	502,267	146,424	90,364	46,462	290,472
花蓮港 Hualien	-	-	-	-	-	-	-	-	24,000	-	-	-	-
臺北港 Taipei	104,534	54,070	24,727	38,664	6,560	63,622	41,845	23,949	149,181	366	67,988	568	10,856
蘇澳港 Suao	-	-	-	-	-	-	-	-	35,351	-	-	-	-
安平港 Anping	-	7,020	-	-	4,999	1,996	1,996	-	-	-	-	-	-
108年 2019	1,103,615	1,588,824	594,198	982,766	25,691	408,346	602,193	291,684	818,181	172,388	147,308	96,183	377,363
基隆港 Keelung	4,028	18,797	24,123	18,909	-	2,184	1,048	5,674	41,604	23,826	1,748	14,030	14,441
臺中港 Taichung	227,887	103,822	157,183	420,078	608	95,905	11,077	29,033	143,104	8,008	6,156	27,607	52,112
高雄港 Kaohsiung	755,367	1,391,584	392,662	524,307	20,868	216,413	525,292	238,959	458,246	139,677	95,576	53,410	293,907
花蓮港 Hualien	-	-	-	-	-	-	-	-	24,000	-	-	-	-
臺北港 Taipei	116,333	67,835	20,230	19,472	4,215	91,744	64,776	18,018	114,657	877	43,828	1,136	16,903
蘇澳港 Suao	-	51	-	-	-	-	-	-	36,570	-	-	-	-
安平港 Anping	-	6,735	-	-	-	2,100	-	-	-	-	-	-	-
109年 2020	800,922	1,311,026	467,150	630,814	15,383	465,028	391,725	291,833	814,192	152,696	138,699	74,553	388,447
基隆港 Keelung	2,371	25,776	29,217	8,977	1,457	4,245	4,319	4,380	41,885	10,601	4,313	12,253	13,369
臺中港 Taichung	159,094	134,614	161,390	171,727	986	107,930	52,566	24,642	117,015	10,717	4,338	19,221	34,992
高雄港 Kaohsiung	542,492	1,058,773	263,761	428,129	12,080	276,682	305,408	250,249	521,575	127,911	93,028	41,329	323,830
花蓮港 Hualien	-	-	-	-	-	-	-	-	30,002	-	-	-	-
臺北港 Taipei	96,965	81,536	12,782	21,981	860	76,171	29,432	2,562	57,553	3,467	37,020	1,750	16,256
蘇澳港 Suao	-	-	-	-	-	-	-	10,000	46,100	-	-	-	-
安平港 Anping	-	10,327	-	-	-	-	-	-	62	-	-	-	-

資料來源：依據基隆、臺中、高雄、花蓮分公司及臺北、蘇澳、安平營運處'2525-02-05'及'2525-02-07'公務報表。

Source: Keelung, Taichung, Kaohsiung, Hualien Branches, and Taipei, Suao, Anping Branch Offices

表11. 出港貨物按地區分(續2)

Table 11. Outbound Cargo by Trade Area (Cont. 2)

單位：公噸 Unit: M.T.

年 別 Year	國 外 Foreign Country											
	美國 U.S.A.	加拿大 Canada	北美洲 其他地區 Other North American Areas	墨西哥 Mexico	巴拿馬 Panama	中美洲 其他地區 Other Central American Areas	阿根廷 Argentina	巴西 Brazil	智利 Chile	委內瑞拉 Venezuela	南美洲 其他地區 Other South American Areas	澳洲 Australia
107年 2018	5,211,050	620,946	100	542,445	27,401	285,619	51,287	282,428	47,560	2,378	291,106	1,210,349
基隆港 Keelung	313,012	3,373	67	73,287	2,869	51,404	8,604	38,485	17,678	357	51,074	7,659
臺中港 Taichung	287,142	26,142	-	3,867	839	14,299	5,020	33,727	2,024	123	15,158	6,135
高雄港 Kaohsiung	3,889,327	591,282	33	460,899	23,688	219,656	33,035	199,440	27,694	1,898	223,448	1,189,964
花蓮港 Hualien	264,200	-	-	-	-	-	-	-	-	-	-	-
臺北港 Taipei	457,369	149	-	4,392	5	260	4,628	10,776	164	-	1,426	6,591
蘇澳港 Suao	-	-	-	-	-	-	-	-	-	-	-	-
安平港 Anping	-	-	-	-	-	-	-	-	-	-	-	-
108年 2019	5,311,762	518,227	73	496,517	28,676	229,631	44,957	269,730	40,720	3,430	238,650	1,492,433
基隆港 Keelung	275,021	2,240	57	76,863	1,814	48,992	6,985	21,307	15,200	778	49,940	10,430
臺中港 Taichung	209,924	6,579	-	5,771	1,539	4,023	4,907	54,931	2,383	56	6,659	7,008
高雄港 Kaohsiung	4,004,811	509,114	16	410,615	25,302	176,306	28,642	184,272	22,944	2,596	180,472	1,461,616
花蓮港 Hualien	330,115	-	-	-	-	-	-	-	-	-	-	-
臺北港 Taipei	491,891	294	-	3,268	21	310	4,423	9,220	193	-	1,579	13,379
蘇澳港 Suao	-	-	-	-	-	-	-	-	-	-	-	-
安平港 Anping	-	-	-	-	-	-	-	-	-	-	-	-
109年 2020	5,610,924	456,963	70	400,987	20,403	209,728	61,309	272,072	34,137	4,223	266,745	1,381,844
基隆港 Keelung	417,349	2,646	49	62,042	952	42,546	5,582	21,549	10,475	256	65,882	10,850
臺中港 Taichung	133,962	6,553	-	8,094	1,000	4,103	8,227	41,494	1,273	436	7,333	17,609
高雄港 Kaohsiung	3,961,238	447,590	21	328,546	18,446	162,957	44,299	203,340	22,282	3,531	187,411	1,341,000
花蓮港 Hualien	526,130	-	-	-	-	-	-	-	-	-	-	-
臺北港 Taipei	572,245	174	-	2,305	5	122	3,201	5,689	107	-	6,119	12,385
蘇澳港 Suao	-	-	-	-	-	-	-	-	-	-	-	-
安平港 Anping	-	-	-	-	-	-	-	-	-	-	-	-

資料來源：依據基隆、臺中、高雄、花蓮分公司及臺北、蘇澳、安平營運處'2525-02-05'及'2525-02-07'公務報表。

Source: Keelung, Taichung, Kaohsiung, Hualien Branches, and Taipei, Suao, Anping Branch Offices

表11. 出港貨物按地區分(續完)

Table 11. Outbound Cargo by Trade Area (End)

年 別 Year		單 位：公 噸 Unit: M.T.										國內 Domestic Area	
		Foreign Country											
		紐西蘭 New Zealand	大洋洲 其他地區 Other Oceania Areas	比利時 Belgium	法國 France	德國 Germany	義大利 Italy	荷蘭 Netherlands	英國 United Kingdom	西班牙 Spain	瑞典 Sweden	歐 洲 其他地區 Other European Areas	
107年	2018	161,028	85,025	618,224	146,777	503,150	597,430	475,415	550,573	613,825	84,695	645,006	10,466,037
基隆港	Keelung	11,771	11,195	170	625	1,176	1,270	830	202	1,402	103	5,209	359,878
臺中港	Taichung	14,230	1,549	2,420	8,910	11,273	26,139	28,557	10,330	26,998	4,617	41,207	136,962
高雄港	Kaohsiung	134,998	49,331	581,731	131,387	399,748	566,082	336,488	440,391	578,316	71,622	524,808	2,535,037
花蓮港	Hualien	-	-	-	-	-	-	-	-	-	-	-	5,175,204
臺北港	Taipei	29	7,150	33,903	5,855	90,953	3,939	109,540	99,650	7,109	8,353	73,782	1,252,647
蘇澳港	Suao	-	15,800	-	-	-	-	-	-	-	-	-	1,005,970
安平港	Anping	-	-	-	-	-	-	-	-	-	-	-	339
108年	2019	145,253	78,030	401,671	136,508	441,323	493,635	468,610	392,743	577,992	91,267	658,864	12,500,332
基隆港	Keelung	9,699	3,710	247	746	1,477	1,622	169	1,886	2,359	443	5,862	188,465
臺中港	Taichung	12,263	5,176	10,944	8,184	9,030	35,901	26,438	8,763	58,401	3,352	59,311	656,187
高雄港	Kaohsiung	123,243	55,641	376,730	123,780	358,331	454,122	335,692	293,545	511,791	78,807	531,931	3,969,956
花蓮港	Hualien	-	-	-	-	-	-	-	-	-	-	-	5,598,962
臺北港	Taipei	48	203	13,750	3,798	72,485	1,990	104,311	88,549	5,441	8,665	61,760	1,145,636
蘇澳港	Suao	-	13,300	-	-	-	-	-	-	-	-	-	940,250
安平港	Anping	-	-	-	-	-	-	2,000	-	-	-	-	876
109年	2020	130,079	126,776	373,800	105,867	393,145	347,081	508,862	367,450	446,016	80,891	505,974	13,001,083
基隆港	Keelung	6,025	4,725	456	765	1,691	1,367	250	1,066	2,051	516	4,340	588,236
臺中港	Taichung	12,265	18,944	3,758	7,783	7,716	20,907	28,280	11,822	57,150	4,944	50,544	404,960
高雄港	Kaohsiung	111,782	91,648	362,050	94,912	322,058	324,096	401,693	282,635	382,004	67,825	407,776	4,495,052
花蓮港	Hualien	-	-	-	-	-	-	-	-	-	-	-	5,883,808
臺北港	Taipei	7	334	7,536	2,407	61,680	711	78,639	71,927	4,811	7,606	43,314	712,721
蘇澳港	Suao	-	11,125	-	-	-	-	-	-	-	-	-	903,669
安平港	Anping	-	-	-	-	-	-	-	-	-	-	-	12,637

資料來源：依據基隆、臺中、高雄、花蓮分公司及臺北、蘇澳、安平營運處'2525-02-05'及'2525-02-07'公務報表。

Source: Keelung, Taichung, Kaohsiung, Hualien Branches, and Taipei, Suao, Anping Branch Offices

表12. 進港散裝貨物量按貨品分

Table 12. Inbound Bulk Cargo by Commodity

單位：公噸 Unit: M. T.

年 別 Year	總 計 Grand Total	小麥 Wheat	玉米 Corn	黃豆 Soybean	糖蜜 Molasses	鹽類 Salt	矽砂 Silica Sands	高嶺土 Clay	磷礦砂 Phosphorus Ore Sands	石灰石 Lime Stone	石膏 Gypsum Plaster	大理石花崗石 Marble and Granite
107年 2018	139,905,418	966,866	2,931,024	1,177,394	128,646	1,304,024	1,192,598	358,435	145,500	3,796,161	148,928	7,094,059
基隆港 Keelung	7,333,652	-	-	-	-	103	-	-	-	-	-	1,549,253
臺中港 Taichung	59,395,319	759,295	1,806,956	591,625	128,646	262,794	945,825	44,610	145,500	1,554,183	-	292,355
高雄港 Kaohsiung	54,952,275	207,571	1,124,068	585,769	-	771,479	58,159	40	-	1,943,967	-	-
花蓮港 Hualien	2,633,971	-	-	-	-	14,500	72,631	-	-	-	100,115	370,472
臺北港 Taipei	11,108,167	-	-	-	-	242,148	13,000	313,785	-	6,000	48,813	4,881,979
蘇澳港 Suao	3,249,124	-	-	-	-	13,000	102,983	-	-	229,650	-	-
安平港 Anping	1,232,910	-	-	-	-	-	-	-	-	62,361	-	-
108年 2019	129,463,910	1,223,587	3,986,409	1,599,404	100,046	1,189,037	1,296,468	348,203	110,940	4,087,456	331,896	4,217,166
基隆港 Keelung	6,077,539	-	-	-	-	41	-	-	-	-	-	732,182
臺中港 Taichung	54,505,894	907,658	2,216,891	701,608	100,046	241,982	1,121,566	57,223	110,940	1,442,883	40,000	70,535
高雄港 Kaohsiung	52,605,212	315,929	1,769,518	897,796	-	756,883	11,806	40	-	2,436,597	-	228
花蓮港 Hualien	2,206,797	-	-	-	-	14,000	24,613	-	-	-	162,307	243,496
臺北港 Taipei	9,681,251	-	-	-	-	169,131	38,554	290,940	-	8,928	65,321	3,170,725
蘇澳港 Suao	3,108,180	-	-	-	-	7,000	99,929	-	-	125,661	64,268	-
安平港 Anping	1,279,037	-	-	-	-	-	-	-	-	73,387	-	-
109年 2020	130,105,581	1,287,499	3,748,319	1,384,385	-	1,106,671	1,155,844	394,678	80,351	3,435,769	263,483	4,518,139
基隆港 Keelung	6,509,273	-	-	-	-	20	-	-	-	-	-	547,565
臺中港 Taichung	55,754,453	978,552	2,077,425	610,880	-	220,989	1,005,240	87,816	80,351	1,432,346	30,000	27,921
高雄港 Kaohsiung	50,342,074	308,947	1,670,894	773,505	-	646,997	44,419	-	-	1,817,429	36,033	-
花蓮港 Hualien	2,365,047	-	-	-	-	13,800	19,800	-	-	-	128,500	219,275
臺北港 Taipei	10,823,708	-	-	-	-	215,865	20,035	306,862	-	12,312	17,850	3,723,378
蘇澳港 Suao	3,005,900	-	-	-	-	9,000	66,350	-	-	115,410	51,100	-
安平港 Anping	1,305,126	-	-	-	-	-	-	-	-	58,272	-	-

資料來源：依據基隆、臺中、高雄、花蓮分公司及臺北、蘇澳、安平營運處'2525-02-08'公務報表。

Source: Keelung, Taichung, Kaohsiung, Hualien Branches, and Taipei, Suao, Anping Branch Offices

表12. 進港散裝貨物量按貨品分(續1) Table 12. Inbound Bulk Cargo by Type of Commodity (Cont.1)

單位：公噸 Unit: M.T.

年 別 Year	砂礫 Gravel	水泥 Cement Product	水泥熟料 Cement	長石、霞石 Feldspar and Nepheline	鐵礦砂 Iron Ores	爐石 Hearthstone	煤炭 Coal	焦炭 Coke	化工原料 Chemical materials	原油 Crude Oil
107年 2018	2,272,347	5,628,029	1,550,609	406,177	23,661,852	2,623,785	39,439,280	237,051	7,141,647	12,339,249
基隆港 Keelung	2,070,258	1,121,350	5	2	-	-	-	-	222,562	-
臺中港 Taichung	17,782	2,257,982	1,122,285	129,332	8,487,917	1,510,957	23,616,186	217,071	1,812,682	101,984
高雄港 Kaohsiung	-	1,666,297	289,923	-	15,173,935	63,998	11,760,817	19,980	2,771,577	12,237,265
花蓮港 Hualien	-	-	25,000	-	-	34,760	682,024	-	-	-
臺北港 Taipei	138,993	75,300	-	276,843	-	693,269	2,315,069	-	1,284,329	-
蘇澳港 Suao	39,114	-	113,396	-	-	320,801	1,065,184	-	565,339	-
安平港 Anping	6,200	507,100	-	-	-	-	-	-	485,158	-
108年 2019	2,960,797	5,588,996	1,914,451	427,761	23,138,209	2,115,154	38,747,997	211,721	6,703,957	7,132,049
基隆港 Keelung	2,650,164	1,219,370	-	1	-	-	-	-	77,758	-
臺中港 Taichung	-	2,230,090	1,359,665	123,910	8,060,423	982,676	20,366,387	171,704	1,616,169	-
高雄港 Kaohsiung	-	1,513,110	371,001	-	15,077,786	-	14,339,903	40,017	2,620,985	7,132,049
花蓮港 Hualien	-	-	26,000	26	-	67,420	443,631	-	-	-
臺北港 Taipei	310,633	68,416	-	303,824	-	741,905	2,576,106	-	1,357,405	-
蘇澳港 Suao	-	-	157,785	-	-	323,153	982,215	-	611,488	-
安平港 Anping	-	558,010	-	-	-	-	39,755	-	420,152	-
109年 2020	3,666,843	6,017,987	2,040,522	409,008	20,949,436	2,926,171	36,816,839	291,466	6,673,406	8,233,093
基隆港 Keelung	2,813,246	1,230,790	-	1	-	-	-	-	59,022	-
臺中港 Taichung	89,354	2,332,806	1,519,252	97,948	7,866,185	1,489,854	19,879,579	275,164	1,536,100	-
高雄港 Kaohsiung	-	1,778,744	374,720	-	13,083,251	77,700	13,335,876	16,196	2,724,347	8,194,527
花蓮港 Hualien	-	-	28,650	-	-	78,731	555,557	-	37,000	-
臺北港 Taipei	764,243	74,297	-	311,059	-	974,350	2,122,354	106	1,295,823	38,566
蘇澳港 Suao	-	-	117,900	-	-	305,536	894,473	-	614,659	-
安平港 Anping	-	601,350	-	-	-	-	29,000	-	406,455	-

資料來源：依據基隆、臺中、高雄、花蓮分公司及臺北、蘇澳、安平營運處'2525-02-08'公務報表。

表12. 進港散裝貨物量按貨品分(續完) Table 12. Inbound Bulk Cargo by Type of Commodity (End)

單位：公噸 Unit: M.T.

年 別 Year	汽油 Gasoline	柴油 Diesel Oil	燃料油 Fuel Oil	石油腦 Naphtha	液化天然氣 LNG	純鹼 Soda Ash	肥料 Fertilizer	薪柴 Firewood	原木 Log	生鐵 Cast Iron	鋼材 Steel Materials	廢鐵 Scrap Iron	其他 Others
107年 2018	1,931,387	3,760,037	3,190,619	3,150,351	5,998,587	315,231	447,813	898,120	93,454	580,686	698,862	823,037	3,473,573
基隆港 Keelung	166,420	159,631	1,762,043	-	-	-	12,003	-	-	486	38,619	-	230,917
臺中港 Taichung	1,391,754	3,006,183	706,190	-	5,998,587	271,819	265,535	-	93,454	529,511	95,132	447,895	783,292
高雄港 Kaohsiung	-	-	535,210	3,131,590	-	2	86,526	-	-	13,592	346,259	241,288	1,922,963
花蓮港 Hualien	174,316	161,758	94,551	-	-	-	-	898,120	-	-	1,723	-	4,001
臺北港 Taipei	58,848	300,691	-	18,761	-	-	-	-	-	34,097	11,991	64,938	329,313
蘇澳港 Suao	140,049	131,774	92,625	-	-	43,410	83,749	-	-	-	205,138	68,916	33,996
安平港 Anping	-	-	-	-	-	-	-	-	-	3,000	-	-	169,091
108年 2019	2,348,106	1,915,647	1,928,787	2,841,203	6,376,644	344,832	451,564	781,695	74,388	393,533	587,326	773,248	3,215,233
基隆港 Keelung	4,752	60,550	1,100,638	-	-	-	30,069	1	-	410	28,823	3,253	169,527
臺中港 Taichung	1,963,697	1,517,718	158,881	-	6,376,644	301,975	221,235	-	74,172	332,323	172,102	316,494	1,148,297
高雄港 Kaohsiung	8,705	-	545,135	2,814,534	-	5,939	104,558	-	216	24,637	183,712	270,731	1,363,397
花蓮港 Hualien	150,417	196,732	90,204	-	-	-	-	781,694	-	-	42	-	6,215
臺北港 Taipei	90,204	-	-	26,669	-	-	-	-	-	36,163	22,946	76,442	326,939
蘇澳港 Suao	130,331	140,647	33,929	-	-	36,918	95,702	-	-	-	179,701	105,628	13,825
安平港 Anping	-	-	-	-	-	-	-	-	-	-	-	700	187,033
109年 2020	3,086,286	2,347,422	1,724,748	3,094,020	7,555,220	373,549	523,141	777,393	81,741	164,611	658,080	1,010,694	3,308,767
基隆港 Keelung	492,636	399,406	757,227	-	-	-	12,152	-	-	116	34,474	-	162,618
臺中港 Taichung	1,785,689	1,657,456	461,210	-	7,555,220	347,462	359,306	-	79,873	103,877	159,644	549,981	1,056,973
高雄港 Kaohsiung	9,970	-	292,288	3,094,020	-	2,493	47,111	-	1,868	15,370	206,175	278,555	1,510,639
花蓮港 Hualien	206,825	156,518	131,108	-	-	-	-	777,393	-	-	24	-	11,866
臺北港 Taipei	450,130	-	-	-	-	-	-	-	-	45,248	2,183	112,671	336,376
蘇澳港 Suao	141,036	134,042	82,915	-	-	23,594	104,572	-	-	-	255,577	69,487	20,249
安平港 Anping	-	-	-	-	-	-	-	-	-	-	3	-	210,046

資料來源：依據基隆、臺中、高雄、花蓮分公司及臺北、蘇澳、安平營運處'2525-02-08'公務報表 Keelung, Taichung, Kaohsiung, Hualien Branches, and Taipei, Suao, Anping Branch Offices

表13. 進港散裝貨物量按地區分

Table 13. Inbound Bulk Cargo by Trade Area

單位：公噸 Unit: M.T.

年 別 Year	總計 Grand Total	國 外 Foreign Country										
		計 Count	日本 Japan	南韓 South Korea	香港 Hong Kong	中國大陸 Mainland China	俄羅斯 Russia	越南 Vietnam	泰國 Thailand	馬來西亞 Malaysia	新加坡 Singapore	菲律賓 The Philippines
107年 2018	139,905,418	126,242,696	5,927,180	3,841,959	246,477	10,451,039	6,260,977	2,964,417	752,494	2,784,995	1,002,659	1,190,179
基隆港 Keelung	7,333,652	3,609,143	59,801	5,143	28	1,577,119	-	-	-	1,337,174	146,398	51,527
臺中港 Taichung	59,395,319	53,658,325	2,065,564	2,251,148	4,292	1,688,386	2,810,615	1,728,781	238,707	503,804	354,862	453,455
高雄港 Kaohsiung	54,952,275	53,045,386	1,922,923	739,206	133,537	1,267,214	1,871,080	578,685	389,044	659,703	436,396	530,813
花蓮港 Hualien	2,633,971	2,168,226	47,675	-	4,392	196,156	-	87,001	93,769	42,063	30	446
臺北港 Taipei	11,108,167	10,511,290	1,207,605	613,696	69,081	5,521,484	751,717	113,172	4,534	31,303	10,546	152,238
蘇澳港 Suao	3,249,124	2,524,516	584,762	36,386	35,147	188,319	824,565	394,417	-	54,633	34,982	1,700
安平港 Anping	1,232,910	725,810	38,850	196,380	-	12,361	3,000	62,361	26,440	156,315	19,445	-
108年 2019	129,463,910	116,665,071	6,230,894	3,668,805	226,194	8,603,399	5,680,344	3,390,788	847,209	1,947,139	649,549	950,258
基隆港 Keelung	6,077,539	1,824,047	36,154	2,074	16	748,955	49	-	2	677,722	36,582	67,895
臺中港 Taichung	54,505,894	50,106,111	1,984,002	2,157,706	14,606	2,102,549	1,567,690	1,822,907	410,526	584,015	120,284	323,799
高雄港 Kaohsiung	52,605,212	50,540,039	2,099,405	699,148	84,681	1,797,788	2,284,349	791,870	302,769	359,426	459,676	290,255
花蓮港 Hualien	2,206,797	1,769,444	69,977	-	-	95,896	-	240,411	93,050	24,689	-	267
臺北港 Taipei	9,681,251	9,397,074	1,468,562	610,543	95,121	3,759,881	1,133,606	103,664	6,540	97,687	28,941	268,042
蘇澳港 Suao	3,108,180	2,307,329	537,431	72,649	31,770	98,330	679,895	339,415	15,000	45,110	-	-
安平港 Anping	1,279,037	721,027	35,363	126,685	-	-	14,755	92,521	19,322	158,490	4,066	-
109年 2020	130,105,581	114,991,307	6,168,423	4,155,746	78,285	11,382,644	6,691,272	3,265,584	865,629	2,297,583	446,660	975,864
基隆港 Keelung	6,509,273	1,385,267	18,124	3,970	12	570,390	-	-	-	517,968	36,924	14,568
臺中港 Taichung	55,754,453	51,235,627	2,589,376	2,258,291	2,103	3,130,352	2,168,939	1,745,439	429,080	651,768	256,428	259,308
高雄港 Kaohsiung	50,342,074	48,025,085	1,872,445	750,052	50,246	3,090,477	2,349,609	734,129	282,902	839,886	127,638	344,803
花蓮港 Hualien	2,365,047	1,821,207	10,000	79,499	2,517	136,360	-	245,381	75,400	74	-	85
臺北港 Taipei	10,823,708	9,541,034	1,025,122	772,717	23,407	4,346,475	1,574,890	196,900	6,311	140,705	24,620	357,100
蘇澳港 Suao	3,005,900	2,279,311	605,800	129,261	-	106,593	582,834	208,425	62,850	29,400	-	-
安平港 Anping	1,305,126	703,776	47,556	161,956	-	1,997	15,000	135,310	9,086	117,782	1,050	-

資料來源：依據基隆、臺中、高雄、花蓮分公司及臺北、蘇澳、安平營運處'2525-02-08'公務報表。 Source: Keelung, Taichung, Kaohsiung, Hualien Branches, and Taipei, Suao, Anping Branch Offices

表13. 進港散裝貨物量按地區分(續1) Table 13. Inbound Bulk Cargo by Trade Area

單位：公噸 Unit: M.T.

年 別 Year	國 外 Foreign Country											
	印尼 Indonesia	印度 India	伊朗 Iran	沙烏地 阿拉伯 Saudi Arabia	科威特 Kuwait	阿曼 Oman	卡達 State of Qatar	阿拉伯聯 合大公國 United Arab Emirates	亞 洲 其他地區 Other Asian Areas	南非 South Africa	奈及利亞 Nigeria	非 洲 其他地區 Other African Areas
107年 2018	13,450,362	693,370	159,345	4,321,523	960,633	177,829	4,931,831	2,230,443	1,980,966	933,914	133,854	682,315
基隆港 Keelung	23,104	-	-	179,849	-	-	10,328	-	-	39,876	-	56,102
臺中港 Taichung	11,218,189	73,044	137,945	483,515	9,613	27,178	4,674,679	8,890	252,423	657,420	-	90,600
高雄港 Kaohsiung	1,720,248	457,933	21,400	3,542,370	938,381	121,027	189,829	2,221,553	1,670,210	230,014	133,854	535,613
花蓮港 Hualien	86,465	113,041	-	-	-	-	-	-	30,850	6,604	-	-
臺北港 Taipei	331,706	9,747	-	86,297	-	-	56,995	-	1,375	-	-	-
蘇澳港 Suao	68,544	34,659	-	20,139	9,782	29,624	-	-	26,108	-	-	-
安平港 Anping	2,106	4,946	-	9,353	2,857	-	-	-	-	-	-	-
108年 2019	12,784,839	518,985	109,247	2,012,447	601,567	290,795	5,176,428	2,839,665	1,228,084	372,819	-	396,063
基隆港 Keelung	20,121	-	-	53,909	-	-	5,246	-	23,985	28,366	-	-
臺中港 Taichung	10,505,540	85,582	109,247	278,338	-	45,250	4,883,434	46	200,159	196,624	-	175,248
高雄港 Kaohsiung	1,298,712	317,571	-	1,598,305	548,392	136,281	257,358	2,839,619	989,767	143,024	-	220,815
花蓮港 Hualien	92,853	95,685	-	-	-	73,700	-	-	-	3,365	-	-
臺北港 Taipei	700,433	6,799	-	60,295	-	-	30,390	-	1,211	1,440	-	-
蘇澳港 Suao	142,180	10,477	-	14,250	38,622	35,564	-	-	12,262	-	-	-
安平港 Anping	25,000	2,871	-	7,350	14,553	-	-	-	700	-	-	-
109年 2020	13,732,200	407,268	95,151	2,579,726	660,430	236,697	4,642,190	2,559,371	521,603	455,423	260,047	586,513
基隆港 Keelung	25,107	2,211	-	40,231	-	-	-	-	6,000	35,054	-	8,001
臺中港 Taichung	11,565,185	-	95,151	202,630	15,207	42,416	4,626,021	1,485	145,150	193,494	-	156,182
高雄港 Kaohsiung	1,631,410	291,206	-	2,180,026	590,492	86,628	2,097	2,557,886	368,597	187,910	260,047	422,330
花蓮港 Hualien	52,685	74,928	-	-	-	64,100	-	-	-	38,299	-	-
臺北港 Taipei	303,615	4,772	-	146,852	49,688	10,213	14,072	-	1,856	666	-	-
蘇澳港 Suao	140,198	34,151	-	9,987	5,043	33,340	-	-	-	-	-	-
安平港 Anping	14,000	-	-	-	-	-	-	-	-	-	-	-

資料來源：依據基隆、臺中、高雄、花蓮分公司及臺北、蘇澳、安平營運處'2525-02-08'公務報表。

Source: Keelung, Taichung, Kaohsiung, Hualien Branches, and Taipei, Suao, Anping Branch Offices

表13. 進港散裝貨物量按地區分(續2) Table 13. Inbound Bulk Cargo by Trade Area (Cont. 2)

單位：公噸 Uni: M.T.

年 別 Year	國 外 Foreign Country									
	美國 U. S. A.	加拿大 Canada	墨西哥 Mexico	巴拿馬 Panam	中美洲 其他地區 Other Central American Areas	阿根廷 Argentina	巴西 Brazil	智利 Chile	南美洲 其他地區 Other South American Areas	澳洲 Australia
107年 2018	10,276,835	3,742,322	30,494	-	163,188	134,632	5,419,482	122,144	338,989	39,397,277
基隆港 Keelung	103	-	-	-	-	-	-	-	-	100,832
臺中港 Taichung	2,821,589	1,030,844	19,593	-	137,938	69,359	2,514,477	15,198	107,730	17,008,021
高雄港 Kaohsiung	7,156,610	2,701,825	-	-	25,250	65,273	2,826,890	3	231,259	19,446,577
花蓮港 Hualien	-	-	-	-	-	-	53,125	106,943	-	1,299,666
臺北港 Taipei	72,581	-	10,901	-	-	-	-	-	-	1,442,166
蘇澳港 Suao	83,749	-	-	-	-	-	-	-	-	97,000
安平港 Anping	142,203	9,653	-	-	-	-	24,990	-	-	3,015
108年 2019	7,782,925	3,026,793	32,297	-	177,804	584,406	6,258,181	186,373	268,888	39,183,865
基隆港 Keelung	16,349	-	-	-	-	-	-	-	-	88,612
臺中港 Taichung	2,056,828	709,858	18,963	-	57,815	329,288	3,363,384	186,373	168,248	15,310,828
高雄港 Kaohsiung	5,431,440	2,305,837	8,000	-	119,989	255,118	2,770,059	-	100,640	21,828,054
花蓮港 Hualien	-	-	-	-	-	-	54,490	-	-	925,061
臺北港 Taipei	21,251	-	5,334	-	-	-	38,519	-	-	906,258
蘇澳港 Suao	112,371	-	-	-	-	-	-	-	-	122,003
安平港 Anping	144,686	11,098	-	-	-	-	31,729	-	-	3,049
109年 2020	7,559,324	1,857,859	12,439	-	408,972	784,369	4,365,220	212,111	125,234	35,932,121
基隆港 Keelung	694	-	9,130	-	-	-	-	-	-	73,802
臺中港 Taichung	2,064,615	619,616	471	-	57,759	406,935	2,416,983	49,726	85,151	14,743,313
高雄港 Kaohsiung	5,249,880	1,230,401	517	-	351,213	377,434	1,885,022	-	40,083	19,560,043
花蓮港 Hualien	-	-	-	-	-	-	31,743	162,385	-	847,751
臺北港 Taipei	12,082	-	2,321	-	-	-	-	-	-	478,881
蘇澳港 Suao	104,572	-	-	-	-	-	-	-	-	226,857
安平港 Anping	127,481	7,842	-	-	-	-	31,472	-	-	1,474

資料來源：依據基隆、臺中、高雄、花蓮分公司及臺北、蘇澳、安平營運處'2525-02-08'公務報表。

Source: Keelung, Taichung, Kaohsiung, Hualien Branches, and Taipei, Suao, Anping Branch Offices

表13. 進港散裝貨物量按地區分(續完)

Table 13. Inbound Bulk Cargo by Trade Area (End)

年 別 Year	單 位：公 噸 Unit: M. T.											
	國 外 Foreign Country											國內 Domestic Area
	紐西蘭 New Zealand	大洋洲 其他地區 Other Oceaian Areas	比利時 Belgium	法國 France	德國 Germany	義大利 Italy	荷蘭 Netherlands	英國 United Kingdom	西班牙 Spain	瑞典 Sweden	歐 洲 其他地區 Other European Areas	
107年 2018	29,287	49,472	36,284	71	56,168	137,036	92,978	7,890	4,739	6,511	118,136	13,662,722
基隆港 Keelung	-	-	7,541	-	1,908	9	-	5,100	690	6,511	-	3,724,509
臺中港 Taichung	29,281	49,115	919	-	46,014	-	13,146	1,153	4,002	-	56,836	5,736,994
高雄港 Kaohsiung	6	357	13,584	71	62	136,127	69,197	1	1	-	61,260	1,906,889
花蓮港 Hualien	-	-	-	-	-	-	-	-	-	-	-	465,745
臺北港 Taipei	-	-	14,240	-	8,184	-	-	1,636	46	-	40	596,877
蘇澳港 Suao	-	-	-	-	-	-	-	-	-	-	-	724,608
安平港 Anping	-	-	-	-	-	900	10,635	-	-	-	-	507,100
108年 2019	8	62,836	25,157	5,257	99,307	56,077	95,064	13,326	2,880	6,390	271,719	12,798,839
基隆港 Keelung	-	-	7,806	-	1,682	7	2	1,404	711	6,390	8	4,253,492
臺中港 Taichung	-	31,396	436	-	55,180	958	4,099	2,371	1,764	-	240,770	4,399,783
高雄港 Kaohsiung	8	31,440	7,744	2,999	789	55,112	67,582	5,076	-	-	30,941	2,065,173
花蓮港 Hualien	-	-	-	-	-	-	-	-	-	-	-	437,353
臺北港 Taipei	-	-	9,171	-	41,656	-	-	1,325	405	-	-	284,177
蘇澳港 Suao	-	-	-	-	-	-	-	-	-	-	-	800,851
安平港 Anping	-	-	-	2,258	-	-	23,381	3,150	-	-	-	558,010
109年 2020	124	150,260	27,863	6,617	95,735	8,339	145,624	8,827	9,942	7,801	208,217	15,114,274
基隆港 Keelung	-	-	9,538	-	1,085	9	-	3,799	837	7,801	12	5,124,006
臺中港 Taichung	92	34,562	1,168	1,087	57,775	2,303	9,568	4,510	2,370	-	143,618	4,518,826
高雄港 Kaohsiung	32	115,698	10,360	5,529	382	6,027	105,227	-	2,924	-	63,497	2,316,989
花蓮港 Hualien	-	-	-	-	-	-	-	-	-	-	-	543,840
臺北港 Taipei	-	-	6,797	1	36,493	-	-	518	3,811	-	149	1,282,674
蘇澳港 Suao	-	-	-	-	-	-	-	-	-	-	-	726,589
安平港 Anping	-	-	-	-	-	-	30,829	-	-	-	941	601,350

資料來源：依據基隆、臺中、高雄、花蓮分公司及臺北、蘇澳、安平營運處'2525-02-08'公務報表。

Source: Keelung, Taichung, Kaohsiung, Hualien Branches, and Taipei, Suao, Anping Branch Offices

表14. 出港散裝貨物量按貨品分 Table 14. Outbound Bulk Cargo by Commodity

單位：公噸 Unit: M.T.

年 別 Year	總 計 Grand Total	高嶺土 Clay	石灰石 Lime Stone	石膏 Gypsum Plaster	大理石花崗石 Marble and Granite	砂礫 Gravel	白雲石 Dolomite	水泥 Cement Product	水泥熟料 Cement	爐石 Hearthstone	焦炭 Coke
107年 2018	16,556,275	-	984,846	51,400	962	2,126,554	-	3,904,670	54,000	274,171	5,481
基隆港 Keelung	589,476	-	-	-	-	-	-	-	-	-	-
臺中港 Taichung	758,390	-	-	39,100	-	-	-	-	-	-	5,481
高雄港 Kaohsiung	6,577,361	-	-	12,300	-	92,361	-	-	-	274,171	-
花蓮港 Hualien	6,106,986	-	984,846	-	962	2,034,193	-	2,905,584	54,000	-	-
臺北港 Taipei	1,175,038	-	-	-	-	-	-	-	-	-	-
蘇澳港 Suao	1,161,620	-	-	-	-	-	-	999,086	-	-	-
安平港 Anping	187,404	-	-	-	-	-	-	-	-	-	-
108年 2019	19,493,949	-	979,572	-	1,494	2,586,897	-	4,113,209	18,000	226,040	-
基隆港 Keelung	431,233	-	-	-	-	-	-	-	-	-	-
臺中港 Taichung	1,310,708	-	-	-	-	-	-	7,440	-	-	-
高雄港 Kaohsiung	8,833,103	-	-	-	-	88,877	-	48,297	-	226,040	-
花蓮港 Hualien	6,626,922	-	979,572	-	1,494	2,498,020	-	3,077,355	18,000	-	-
臺北港 Taipei	1,099,110	-	-	-	-	-	-	-	-	-	-
蘇澳港 Suao	1,017,579	-	-	-	-	-	-	980,117	-	-	-
安平港 Anping	175,294	-	-	-	-	-	-	-	-	-	-
109年 2020	17,873,165	-	775,723	-	4,804	2,888,305	-	4,002,565	93,500	215,165	10,875
基隆港 Keelung	605,657	-	-	-	-	-	-	-	-	-	-
臺中港 Taichung	698,327	-	-	-	-	-	-	-	-	68,000	10,875
高雄港 Kaohsiung	7,944,183	-	-	-	-	71,122	-	-	-	147,165	-
花蓮港 Hualien	6,784,921	-	775,723	-	4,804	2,817,183	-	3,010,140	93,500	-	-
臺北港 Taipei	673,570	-	-	-	-	-	-	-	-	-	-
蘇澳港 Suao	1,037,512	-	-	-	-	-	-	992,425	-	-	-
安平港 Anping	128,995	-	-	-	-	-	-	-	-	-	-

資料來源：依據基隆、臺中、高雄、花蓮分公司及臺北、蘇澳、安平營運處'2525-02-09'公務報表。

Source: Keelung, Taichung, Kaohsiung, Hualien Branches, and Taipei, Suao, Anping Branch Offices

表14. 出港散裝貨物量按貨品分(續1)

Table 14. Outbound Bulk Cargo by Commodity
(Cont. 1)

單位：公噸 Unit: M. T.

年 別 Year	化工原料 Chemical	瀝青 Pitch	原油 Crude Oil	汽油 Gasoline	柴油 Diesel Oil	燃料油 Fuel Oil	潤滑油 Lubricant	石油腦 Naphtha	液化天然氣 LNG
107年 2018	1,502,423	71,700	-	1,905,578	2,840,770	1,073,168	-	70,963	-
基隆港 Keelung	-	-	-	88,105	3,898	490,101	-	-	-
臺中港 Taichung	23,252	-	-	-	-	11,133	-	-	-
高雄港 Kaohsiung	1,294,780	71,700	-	1,717,548	1,877,218	533,055	-	30,014	-
花蓮港 Hualien	-	-	-	-	7,699	420	-	-	-
臺北港 Taipei	-	-	-	99,925	942,630	-	-	40,949	-
蘇澳港 Suao	-	-	-	-	9,325	38,459	-	-	-
安平港 Anping	184,391	-	-	-	-	-	-	-	-
108年 2019	1,474,640	58,469	-	2,854,826	2,693,035	2,319,585	-	531,698	-
基隆港 Keelung	-	-	-	30,850	74,166	325,341	-	-	-
臺中港 Taichung	66,844	-	-	48,110	188,147	162,971	-	-	-
高雄港 Kaohsiung	1,238,539	58,469	-	2,491,371	2,167,094	1,811,591	-	22,336	-
花蓮港 Hualien	-	-	-	-	60	9,679	-	-	-
臺北港 Taipei	-	-	-	284,495	263,568	-	-	509,362	-
蘇澳港 Suao	-	-	-	-	-	10,003	-	-	-
安平港 Anping	169,257	-	-	-	-	-	-	-	-
109年 2020	1,412,583	64,077	-	3,092,532	1,525,865	2,468,540	-	180,477	-
基隆港 Keelung	-	-	-	-	12,397	593,147	-	-	-
臺中港 Taichung	81,500	-	-	16,846	35,912	149,365	-	-	-
高雄港 Kaohsiung	1,211,078	64,077	-	2,634,134	1,454,343	1,636,795	-	131,231	-
花蓮港 Hualien	-	-	-	-	50	63,064	-	-	-
臺北港 Taipei	-	-	-	441,552	23,163	-	-	49,246	-
蘇澳港 Suao	-	-	-	-	-	26,169	-	-	-
安平港 Anping	120,005	-	-	-	-	-	-	-	-

資料來源：依據基隆、臺中、高雄、花蓮分公司及臺北、蘇澳、安平營運處'2525-02-09'公務報表。

Source: Keelung, Taichung, Kaohsiung, Hualien Branches, and Taipei, Suao, Anping Branch Offices

表14. 出港散裝貨物量按貨品分(續完)

Table 14. Outbound Bulk Cargo by Commodity (End)

單位：公噸 Unit: M.T.

年 別 Year	液鹼 Caustic Soda	肥料 Fertilizer	氧化鐵 Iron oxide	生鐵 Cast Iron	鋼材 Steel Materials	廢鐵 Scrap Iron	電力機械 及零件 Electrical Machineries and Parts	白蠟油 White Wax Oil	蛇紋石 Serpentine	其他 Others
107年 2018	4,299	399,371	-	-	152,472	-	4,510	72,094	70,493	986,350
基隆港 Keelung	-	-	-	-	2	-	9	-	-	7,361
臺中港 Taichung	-	163,071	-	-	57,419	-	-	-	-	458,934
高雄港 Kaohsiung	4,299	220,600	-	-	21,812	-	1	72,094	-	355,408
花蓮港 Hualien	-	-	-	-	5	-	4,500	-	70,493	44,284
臺北港 Taipei	-	-	-	-	2	-	-	-	-	91,532
蘇澳港 Suao	-	15,700	-	-	73,232	-	-	-	-	25,818
安平港 Anping	-	-	-	-	-	-	-	-	-	3,013
108年 2019	14,067	277,761	-	-	35,167	9,341	8	57,771	42,168	1,200,201
基隆港 Keelung	-	-	-	-	33	-	-	-	-	843
臺中港 Taichung	-	100,421	-	-	1,135	-	-	-	-	735,640
高雄港 Kaohsiung	14,067	169,240	-	-	23,644	9,341	8	57,771	-	406,418
花蓮港 Hualien	-	-	-	-	-	-	-	-	42,168	574
臺北港 Taipei	-	-	-	-	1	-	-	-	-	41,684
蘇澳港 Suao	-	8,100	-	-	10,354	-	-	-	-	9,005
安平港 Anping	-	-	-	-	-	-	-	-	-	6,037
109年 2020	-	153,841	-	-	12,719	2,998	8,399	70,870	16,834	872,493
基隆港 Keelung	-	-	-	-	7	-	-	-	-	106
臺中港 Taichung	-	29,011	-	-	569	-	-	-	-	306,249
高雄港 Kaohsiung	-	108,670	-	-	12,119	2,998	405	70,870	-	399,176
花蓮港 Hualien	-	-	-	-	-	-	-	-	16,834	3,623
臺北港 Taipei	-	-	-	-	24	-	-	-	-	159,585
蘇澳港 Suao	-	16,160	-	-	-	-	-	-	-	2,758
安平港 Anping	-	-	-	-	-	-	7,994	-	-	996

資料來源：依據基隆、臺中、高雄、花蓮分公司及臺北、蘇澳、安平營運處'2525-02-09'公務報表。

Source: Keelung, Taichung, Kaohsiung, Hualien Branches, and Taipei, Suao, Anping Branch Offices

表15. 出港散裝貨物按地區分

Table 15. Outbound Bulk Cargo by Trade Area

單位：公噸 Unit: M. T.

年 別 Year	總計 Grand Total	國 外 Foreign Country										
		計 Count	日本 Japan	南韓 South Korea	香港 Hong Kong	中國大陸 Mainland China	越南 Vietnam	泰國 Thailand	馬來西亞 Malaysia	新加坡 Singapore	菲律賓 The Philippines	印尼 Indonesia
107年 2018	16,556,275	6,664,708	191,359	511,063	146,047	853,201	376,785	101,257	694,450	1,650,884	674,325	298,553
基隆港 Keelung	589,476	290,462	16	19,372	11	23	-	10	53,700	210,400	-	-
臺中港 Taichung	758,390	692,252	38,018	25,517	37,588	46,867	164,315	16,615	62,408	-	28,983	78,574
高雄港 Kaohsiung	6,577,361	4,361,758	137,596	416,385	52,445	675,266	204,022	72,670	348,770	1,245,344	413,746	219,979
花蓮港 Hualien	6,106,986	931,782	-	-	56,000	1,505	-	-	213,100	195,140	177,837	-
臺北港 Taipei	1,175,038	45,400	29	9,002	3	286	-	108	3	-	-	-
蘇澳港 Suao	1,161,620	155,650	15,700	35,291	-	-	-	-	-	-	53,759	-
安平港 Anping	187,404	187,404	-	5,496	-	129,254	8,448	11,854	16,469	-	-	-
108年 2019	19,493,949	7,584,707	244,636	1,236,004	103,372	808,543	283,315	25,948	1,088,710	988,499	649,115	99,435
基隆港 Keelung	431,233	306,740	2	20,117	8	54	-	3	156,336	130,207	-	-
臺中港 Taichung	1,310,708	749,883	43,653	139,477	35,295	102,882	93,888	1,964	36,067	-	11,872	48,907
高雄港 Kaohsiung	8,833,103	5,168,826	192,873	1,014,894	68,068	596,666	188,274	21,492	621,845	813,592	235,817	50,528
花蓮港 Hualien	6,626,922	1,027,960	-	-	-	425	-	-	248,000	24,000	401,420	-
臺北港 Taipei	1,099,110	78,675	8	8,191	1	25	-	-	8,102	20,700	6	-
蘇澳港 Suao	1,017,579	77,329	8,100	10,354	-	-	-	-	9,005	-	-	-
安平港 Anping	175,294	175,294	-	42,971	-	108,491	1,153	2,489	9,355	-	-	-
109年 2020	17,873,165	5,395,712	205,396	520,714	158,286	716,425	250,348	33,858	737,502	464,709	260,261	40,997
基隆港 Keelung	605,657	76,918	2	-	10	69	15	-	76,805	-	-	-
臺中港 Taichung	698,327	377,558	43,710	17,053	37,502	58,655	98,916	7,640	15,500	6,156	7,451	9,038
高雄港 Kaohsiung	7,944,183	3,730,668	144,512	466,244	44,570	591,767	151,417	15,311	401,192	450,363	158,885	23,769
花蓮港 Hualien	6,784,921	901,113	-	-	18,500	1,063	-	-	231,500	-	93,920	-
臺北港 Taipei	673,570	54,611	16	13,001	4	262	-	1	-	8,190	5	8,190
蘇澳港 Suao	1,037,512	133,843	16,160	-	57,700	-	-	-	2,758	-	-	-
安平港 Anping	128,995	121,001	996	24,416	-	64,609	-	10,906	9,747	-	-	-

資料來源：依據基隆、臺中、高雄、花蓮分公司及臺北、蘇澳、安平營運處'2525-02-09'公務報表。

Source: Keelung, Taichung, Kaohsiung, Hualien Branches, and Taipei, Suao, Anping Branch Offices

表15. 出港散裝貨物按地區分(續1) Table 15. Outbound Bulk Cargo by Trade Area (Cont.1)

單位：公噸 Unit: M.T.

年 別 Year	國 外 外 Foreign Country											
	印度 India	伊朗 Iran	沙烏地 阿拉伯 Saudi Arabia	科威特 Kuwait	阿曼 Oman	斯里蘭卡 Sri Lanka	孟加拉 Bengal	阿拉伯聯 合大公國 United Arab Emirates	亞 洲 其他地區 Other Asian Areas	南非 South Africa	奈及利亞 Nigeria	非 洲 其他地區 Other African Areas
107年 2018	76,148	4,999	16,799	3,506	4,752	-	-	54,234	100,161	845	1	98,652
基隆港 Keelung	-	-	-	-	-	-	-	-	4	-	-	-
臺中港 Taichung	-	-	-	-	-	-	-	-	-	-	1	-
高雄港 Kaohsiung	69,256	-	978	-	-	-	-	48,159	38,304	845	-	98,592
花蓮港 Hualien	-	-	-	-	-	-	-	-	24,000	-	-	-
臺北港 Taipei	-	-	13,825	3,506	4,752	-	-	4,079	2,753	-	-	60
蘇澳港 Suao	-	-	-	-	-	-	-	-	35,100	-	-	-
安平港 Anping	6,892	4,999	1,996	-	-	-	-	1,996	-	-	-	-
108年 2019	110,230	-	47,149	5,376	5,019	-	34,153	350,818	72,141	8,584	-	39,842
基隆港 Keelung	-	-	-	-	-	-	-	-	-	-	-	-
臺中港 Taichung	-	-	-	-	-	-	34,153	-	5,665	-	-	33,223
高雄港 Kaohsiung	103,495	-	22,263	-	-	-	-	345,783	2,634	8,584	-	6,504
花蓮港 Hualien	-	-	-	-	-	-	-	-	24,000	-	-	-
臺北港 Taipei	-	-	22,786	5,376	5,019	-	-	5,035	3,272	-	-	115
蘇澳港 Suao	-	-	-	-	-	-	-	-	36,570	-	-	-
安平港 Anping	6,735	-	2,100	-	-	-	-	-	-	-	-	-
109年 2020	115,158	-	79,580	2,869	1,787	-	-	98,414	180,047	1,654	-	112
基隆港 Keelung	-	-	-	-	-	-	-	-	-	-	-	-
臺中港 Taichung	1,786	-	8,006	-	-	-	-	-	19	-	-	-
高雄港 Kaohsiung	103,045	-	55,454	-	-	-	-	96,442	102,345	1,654	-	6
花蓮港 Hualien	-	-	-	-	-	-	-	-	30,000	-	-	-
臺北港 Taipei	-	-	16,120	2,869	1,787	-	-	1,972	1,583	-	-	106
蘇澳港 Suao	-	-	-	-	-	-	-	-	46,100	-	-	-
安平港 Anping	10,327	-	-	-	-	-	-	-	-	-	-	-

資料來源：依據基隆、臺中、高雄、花蓮分公司及臺北、蘇澳、安平營運處'2525-02-09'公務報表。

Source: Keelung, Taichung, Kaohsiung, Hualien Branches, and Taipei, Suao, Anping Branch Offices

表15. 出港散裝貨物按地區分(續2) Table 15. Outbound Bulk Cargo by Trade Area (Cont.2)

單位：公噸 Unit: M.T.

年 別 Year	國 外 Foreign Country								
	美國 U. S. A.	加拿大 Canada	墨西哥 Mexico	中美洲 其他地區 Other Central American Areas	巴西 Brazil	南美洲 其他地區 Other South American Areas	澳洲 Australia	紐西蘭 New Zealand	大洋洲 其他地區 Other Oceania Areas
107年 2018	464,961	24,251	9,128	16,592	12,550	7,074	190,224	306	29,587
基隆港 Keelung	12	-	4	-	-	-	-	-	6,910
臺中港 Taichung	116,049	22,355	-	-	-	7,064	-	-	-
高雄港 Kaohsiung	84,637	1,896	9,124	16,592	12,550	10	190,183	306	16
花蓮港 Hualien	264,200	-	-	-	-	-	-	-	-
臺北港 Taipei	63	-	-	-	-	-	41	-	6,861
蘇澳港 Suao	-	-	-	-	-	-	-	-	15,800
安平港 Anping	-	-	-	-	-	-	-	-	-
108年 2019	527,073	11,215	12,188	18,714	998	-	689,199	259	15,116
基隆港 Keelung	4	-	-	-	2	-	-	-	-
臺中港 Taichung	72,174	2,332	82	-	989	-	-	-	1,815
高雄港 Kaohsiung	124,758	8,883	12,106	18,714	7	-	689,184	259	1
花蓮港 Hualien	330,115	-	-	-	-	-	-	-	-
臺北港 Taipei	22	-	-	-	-	-	15	-	-
蘇澳港 Suao	-	-	-	-	-	-	-	-	13,300
安平港 Anping	-	-	-	-	-	-	-	-	-
109年 2020	713,468	5,379	9,163	19,472	10,123	3	543,851	102	11,208
基隆港 Keelung	17	-	-	-	-	-	-	-	-
臺中港 Taichung	5,374	-	-	-	1,979	-	-	-	-
高雄港 Kaohsiung	181,796	5,379	9,159	19,472	8,144	3	543,801	102	83
花蓮港 Hualien	526,130	-	-	-	-	-	-	-	-
臺北港 Taipei	151	-	4	-	-	-	50	-	-
蘇澳港 Suao	-	-	-	-	-	-	-	-	11,125
安平港 Anping	-	-	-	-	-	-	-	-	-

資料來源：依據基隆、臺中、高雄、花蓮分公司及臺北、蘇澳、安平營運處'2525-02-09'公務報表。

Source: Keelung, Taichung, Kaohsiung, Hualien Branches, and Taipei, Suao, Anping Branch Offices

表15. 出港散裝貨物按地區分(續完) Table 15. Outbound Bulk Cargo by Trade Area (End)

單位：公噸 Unit: M.T.

年 別 Year	國 外 Foreign Country									國內 Domestic Area
	比利時 Belgium	法國 France	德國 Germany	義大利 Italy	荷蘭 Netherlands	英國 United Kingdom	西班牙 Spain	瑞典 Sweden	歐 洲 其他地區 Other European Areas	
107年 2018	229	-	68	13,438	23,016	75	15,152	-	36	9,891,567
基隆港 Keelung	-	-	-	-	-	-	-	-	-	299,014
臺中港 Taichung	229	-	-	13,430	21,001	-	13,238	-	-	66,138
高雄港 Kaohsiung	-	-	63	8	2,012	65	1,914	-	25	2,215,603
花蓮港 Hualien	-	-	-	-	-	-	-	-	-	5,175,204
臺北港 Taipei	-	-	5	-	3	10	-	-	11	1,129,638
蘇澳港 Suao	-	-	-	-	-	-	-	-	-	1,005,970
安平港 Anping	-	-	-	-	-	-	-	-	-	-
108年 2019	7,453	1	61	17,905	34,546	1	49,065	-	24	11,909,242
基隆港 Keelung	7	-	-	-	-	-	-	-	-	124,493
臺中港 Taichung	5,353	-	-	14,054	21,010	-	45,028	-	-	560,825
高雄港 Kaohsiung	2,093	1	60	3,851	11,536	-	4,037	-	24	3,664,277
花蓮港 Hualien	-	-	-	-	-	-	-	-	-	5,598,962
臺北港 Taipei	-	-	1	-	-	1	-	-	-	1,020,435
蘇澳港 Suao	-	-	-	-	-	-	-	-	-	940,250
安平港 Anping	-	-	-	-	2,000	-	-	-	-	-
109年 2020	2,101	2	41	72	141,249	33,168	38,171	-	22	12,477,453
基隆港 Keelung	-	-	-	-	-	-	-	-	-	528,739
臺中港 Taichung	200	-	-	-	22,787	-	35,786	-	-	320,769
高雄港 Kaohsiung	1,611	2	41	72	118,453	33,167	2,385	-	22	4,213,515
花蓮港 Hualien	-	-	-	-	-	-	-	-	-	5,883,808
臺北港 Taipei	290	-	-	-	9	1	-	-	-	618,959
蘇澳港 Suao	-	-	-	-	-	-	-	-	-	903,669
安平港 Anping	-	-	-	-	-	-	-	-	-	7,994

資料來源：依據基隆、臺中、高雄、花蓮分公司及臺北、蘇澳、安平營運處'2525-02-09'公務報表。

Source: Keelung, Taichung, Kaohsiung, Hualien Branches, and Taipei, Suao, Anping Branch Offices

表16. 進港貨櫃貨物量按貨品分

Table 16. Inbound Containerized Cargo by Merchandise

單位：公噸 Unit: M.T.

年 別 Year	總計 Grand Total	國 外 Foreign Country							
		計 Count	動物產品 Animal Products	植物產品 Vegetable Products	動植物油脂及其分解物 Animal or Vegetable Fats and Oils and the Cleavage Products thereof	調製食品、飲料、菸酒類 Prepared Food, Beverages, Tobacco and Alcohol	礦產品 Mineral Products	化學或有關工業產品 Products of the Chemical or Allied Industries	塑膠橡膠及其製品 Plastics, Rubber and the Products thereof
107年 2018	32,978,211	32,978,211	956,341	4,571,996	129,135	2,541,897	2,350,098	3,913,993	2,509,900
基隆港 Keelung	5,422,089	5,422,089	183,745	308,695	29,527	378,549	276,897	921,162	530,777
臺中港 Taichung	4,478,351	4,478,351	23,519	217,534	14,458	219,736	434,707	730,178	501,420
高雄港 Kaohsiung	20,267,336	20,267,336	709,561	3,792,018	62,484	1,645,943	1,515,660	1,852,290	1,165,898
臺北港 Taipei	2,810,435	2,810,435	39,516	253,749	22,666	297,669	122,834	410,363	311,805
蘇澳港 Suao	-	-	-	-	-	-	-	-	-
108年 2019	31,955,673	31,955,673	981,509	3,991,508	129,087	2,248,130	2,453,236	3,764,124	2,517,087
基隆港 Keelung	5,279,526	5,279,526	190,041	309,458	28,457	364,510	237,199	866,291	521,263
臺中港 Taichung	4,912,780	4,912,780	23,575	244,453	16,471	212,184	616,090	774,570	539,609
高雄港 Kaohsiung	19,226,135	19,226,135	723,304	3,237,952	63,244	1,428,212	1,501,520	1,708,283	1,133,882
臺北港 Taipei	2,537,208	2,537,208	44,589	199,645	20,915	243,218	98,427	414,980	322,333
蘇澳港 Suao	24	24	-	-	-	6	-	-	-
109年 2020	31,987,273	31,987,273	1,010,187	3,861,741	134,427	2,270,143	2,350,629	3,895,761	2,580,814
基隆港 Keelung	5,413,513	5,413,513	224,949	315,197	24,182	362,298	240,071	879,547	562,186
臺中港 Taichung	5,112,507	5,112,507	32,953	294,837	16,673	227,498	456,952	842,219	593,136
高雄港 Kaohsiung	18,737,290	18,737,290	692,573	3,064,770	73,904	1,389,299	1,560,384	1,698,838	1,108,888
臺北港 Taipei	2,723,963	2,723,963	59,712	186,937	19,668	291,048	93,222	475,157	316,604
蘇澳港 Suao	-	-	-	-	-	-	-	-	-

資料來源：依據基隆、臺中、高雄、花蓮分公司及臺北、蘇澳、安平營運處'2525-02-10'公務報表。

Source: Keelung, Taichung, Kaohsiung, Hualien Branches, and Taipei, Suao, Anping Branch Offices

表16. 進港貨櫃貨物量按貨品分(續1)

Table16. Inbound Containerized Cargo by Merchandise (Cont.1)

單位：公噸 Unit: M.T.

年 別 Year	國 外 Foreign Country							
	皮革毛皮及其製品 Leather and the Products thereof	木竹、藤製材及其製品 Wood, Bamboo and Rattan Products	紙漿、紙、紙製 印刷品 Pulp, Paper, Allied Product & Printed Matter	紡織品及其製品 Textiles and Textile Products	鞋帽傘、羽毛及其製 品 Footwear, Headgear, Umbrellas, Feathers and the Products thereof	非金屬礦產製品 Non-metallic Mineral Products	珍珠寶石貴金屬 Pearl, Precious Stones and Precious Metals	卑金屬及其製品 Base Metals and the Products thereof
107年 2018	154,748	1,922,396	3,277,354	622,168	35,538	1,336,422	3,615	6,639,504
基隆港 Keelung	25,420	202,322	425,398	141,087	19,673	349,111	2,534	853,669
臺中港 Taichung	16,086	318,040	529,790	122,959	6,367	305,679	53	647,424
高雄港 Kaohsiung	108,861	1,275,261	1,914,950	259,616	5,239	517,322	800	4,828,983
臺北港 Taipei	4,381	126,773	407,216	98,506	4,259	164,310	228	309,428
蘇澳港 Suao	-	-	-	-	-	-	-	-
108年 2019	123,106	1,799,726	3,339,634	567,542	36,450	1,347,909	5,243	6,516,166
基隆港 Keelung	23,986	172,460	454,726	163,747	21,437	324,744	4,030	808,571
臺中港 Taichung	14,056	348,038	592,387	116,337	6,156	315,089	18	655,195
高雄港 Kaohsiung	81,851	1,213,216	1,944,586	236,971	5,584	539,535	576	4,752,186
臺北港 Taipei	3,213	66,012	347,935	50,487	3,273	168,541	619	300,214
蘇澳港 Suao	-	-	-	-	-	-	-	-
109年 2020	90,526	1,852,182	3,280,022	530,276	31,997	1,412,244	3,318	6,399,104
基隆港 Keelung	14,656	152,497	394,906	159,272	18,723	326,726	2,248	883,086
臺中港 Taichung	16,402	418,462	644,561	119,366	4,888	331,356	33	638,764
高雄港 Kaohsiung	57,882	1,221,558	1,758,421	208,777	5,452	570,857	668	4,628,418
臺北港 Taipei	1,586	59,665	482,134	42,861	2,934	183,305	369	248,836
蘇澳港 Suao	-	-	-	-	-	-	-	-

資料來源：依據基隆、臺中、高雄、花蓮分公司及臺北、蘇澳、安平營運處'2525-02-10'公務報表。

Source: Keelung, Taichung, Kaohsiung, Hualien Branches, and Taipei, Suao, Anping Branch Offices

表16. 進港貨櫃貨物量按貨品分(續完)

Table 16. Inbound Containerized Cargo by Merchandise (End)

單位：公噸 Unit：M. T.

年 別 Year	國 外 Foreign Country						國 內 Domestic Area
	機械電力電器及其製品 Machinery, Electrical Machinery, Apparatus, and Parts and Accessories of such Products	運輸工具 Transportation Equipments	精密儀器設備 Precision Instruments and Equipments	武器彈藥及其零附件 Arms, Ammunition and the Accessories Thereof	雜項製品 Miscellaneous	藝術品古董 Artwork and Antiques	
107年 2018	1,283,625	317,938	57,286	613	353,374	270	-
基隆港 Keelung	552,455	65,768	20,658	124	134,412	106	-
臺中港 Taichung	234,624	68,455	12,145	51	75,101	25	-
高雄港 Kaohsiung	373,465	128,283	18,141	438	92,006	117	-
臺北港 Taipei	123,081	55,432	6,342	-	51,855	22	-
蘇澳港 Suao	-	-	-	-	-	-	-
108年 2019	1,337,374	344,216	58,188	452	394,862	124	-
基隆港 Keelung	561,219	69,400	21,281	109	136,543	54	-
臺中港 Taichung	257,319	76,218	11,501	20	93,474	20	-
高雄港 Kaohsiung	398,534	136,789	18,595	299	100,986	30	-
臺北港 Taipei	120,302	61,809	6,811	24	63,841	20	-
蘇澳港 Suao	-	-	-	-	18	-	-
109年 2020	1,421,891	360,245	70,151	699	430,817	99	-
基隆港 Keelung	611,821	73,086	30,518	188	137,318	38	-
臺中港 Taichung	268,531	87,565	11,695	121	106,487	8	-
高雄港 Kaohsiung	409,152	147,472	20,817	384	118,749	27	-
臺北港 Taipei	132,387	52,122	7,121	6	68,263	26	-
蘇澳港 Suao	-	-	-	-	-	-	-

資料來源：依據基隆、臺中、高雄、花蓮分公司及臺北、蘇澳、安平營運處'2525-02-10'公務報表。

Source: Keelung, Taichung, Kaohsiung, Hualien Branches, and Taipei, Suao, Anping Branch Offices

表17. 進港貨櫃貨物量按地區分

Table 17. Inbound Containerized Cargo by Trade Area

單位：公噸 Unit: M.T.

年 別 Year	總計 Grand Total	國 外 Foreign Country										
		計 Count	日本 Japan	南韓 South Korea	香港 Hong Kong	中國大陸 Mainland China	俄羅斯 Russia	越南 Vietnam	泰國 Thailand	馬來西亞 Malaysia	新加坡 Singapore	菲律賓 The Philippines
107年 2018	32,978,211	32,978,211	2,666,306	1,181,379	744,576	6,285,330	242,200	1,613,286	1,541,156	894,563	506,616	268,586
基隆港 Keelung	5,422,089	5,422,089	630,029	264,465	308,595	2,190,272	26,792	152,022	222,632	30,049	42,974	1,538
臺中港 Taichung	4,478,351	4,478,351	502,615	313,386	130,469	1,667,120	53,447	286,895	165,698	168,549	61,312	25,518
高雄港 Kaohsiung	20,267,336	20,267,336	926,112	432,194	229,016	2,191,841	158,982	1,071,505	905,108	523,650	280,822	239,353
臺北港 Taipei	2,810,435	2,810,435	607,550	171,334	76,496	236,097	2,979	102,864	247,718	172,315	121,508	2,177
蘇澳港 Suao	-	-	-	-	-	-	-	-	-	-	-	-
108年 2019	31,955,673	31,955,673	2,639,323	1,191,569	615,604	6,377,726	324,047	1,689,646	1,318,843	945,870	513,051	200,731
基隆港 Keelung	5,279,526	5,279,526	586,277	266,089	279,914	2,222,221	29,799	152,064	221,580	27,847	25,583	451
臺中港 Taichung	4,912,780	4,912,780	600,408	270,071	121,198	1,724,824	178,279	315,882	252,330	171,712	63,164	13,470
高雄港 Kaohsiung	19,226,135	19,226,135	877,209	495,166	174,464	2,177,527	113,668	1,150,135	628,351	569,404	303,895	184,304
臺北港 Taipei	2,537,208	2,537,208	575,429	160,243	40,028	253,154	2,301	71,565	216,580	176,901	120,409	2,506
蘇澳港 Suao	24	24	-	-	-	-	-	-	2	6	-	-
109年 2020	31,987,273	31,987,273	2,794,861	1,175,957	546,979	6,709,269	298,182	1,689,022	1,283,311	962,374	512,083	143,419
基隆港 Keelung	5,413,513	5,413,513	566,521	266,356	256,532	2,306,753	73,929	153,818	218,108	29,695	26,473	680
臺中港 Taichung	5,112,507	5,112,507	722,131	296,928	103,534	1,809,398	53,919	330,526	322,550	177,786	56,910	9,090
高雄港 Kaohsiung	18,737,290	18,737,290	891,980	422,904	155,517	2,282,670	169,377	1,117,425	504,304	550,876	313,169	131,987
臺北港 Taipei	2,723,963	2,723,963	614,229	189,769	31,396	310,448	957	87,253	238,349	204,017	115,531	1,662
蘇澳港 Suao	-	-	-	-	-	-	-	-	-	-	-	-

資料來源：依據基隆、臺中、高雄、花蓮分公司及臺北、蘇澳、安平營運處'2525-02-10'公務報表。

Source: Keelung, Taichung, Kaohsiung, Hualien Branches, and Taipei, Suao, Anping Branch Offices

表17. 進港貨櫃貨物量按地區分(續1)

Table 17. Inbound Containerized Cargo by Trade Area (Cont. 1)

年 別 Year	Foreign Country												
	印尼 Indonesia	印度 India	伊朗 Iran	沙烏地 阿拉伯 Saudi Arabia	科威特 Kuwait	巴基斯坦 Pakistan	土耳其 Turkey	阿拉伯聯 合大公國 United Arab Emirates	亞 洲 其他地區 Other Asian Areas	南非 South Africa	象牙海岸 Ivory Coast	埃及 Egypt	非 洲 其他地區 Other African Areas
107年 2018	738,229	858,227	119,293	186,086	23,031	192,364	221,325	241,172	277,554	206,610	471	10,051	97,872
基隆港 Keelung	33,969	45,120	447	11,255	1,722	20,608	23,027	9,246	18,891	46,398	252	1,661	10,315
臺中港 Taichung	73,984	121,478	8,025	21,956	10,110	18,059	7,741	8,447	25,386	16,454	219	761	20,601
高雄港 Kaohsiung	487,454	629,280	105,739	135,782	9,848	145,568	189,887	206,366	214,131	143,634	-	7,284	66,318
臺北港 Taipei	142,822	62,349	5,082	17,093	1,351	8,129	670	17,113	19,146	124	-	345	638
蘇澳港 Suao	-	-	-	-	-	-	-	-	-	-	-	-	-
108年 2019	748,779	781,444	15,902	150,514	22,306	63,974	235,718	287,598	306,533	156,490	1,195	17,095	106,254
基隆港 Keelung	55,069	43,240	324	15,672	2,606	17,778	18,997	6,286	19,082	41,708	343	2,302	14,768
臺中港 Taichung	93,320	153,683	717	14,681	11,798	10,863	13,274	24,744	24,287	13,524	550	361	14,383
高雄港 Kaohsiung	466,518	513,102	14,861	88,887	5,762	30,518	202,243	246,117	240,339	100,292	302	13,859	73,521
臺北港 Taipei	133,872	71,419	-	31,274	2,140	4,815	1,204	10,451	22,825	966	-	573	3,582
蘇澳港 Suao	-	-	-	-	-	-	-	-	-	-	-	-	-
109年 2020	789,444	844,266	8,303	151,058	15,137	48,905	244,496	393,486	352,227	177,204	1,520	9,923	99,201
基隆港 Keelung	46,698	37,740	1,201	17,634	2,032	16,439	12,350	17,603	22,116	28,611	1,066	858	16,591
臺中港 Taichung	116,834	175,812	2,915	20,277	11,487	6,913	27,863	51,510	37,139	37,719	-	479	12,203
高雄港 Kaohsiung	480,692	558,573	4,187	86,577	1,269	20,855	203,699	309,975	257,153	110,798	454	6,315	68,481
臺北港 Taipei	145,220	72,141	-	26,570	349	4,698	584	14,398	35,819	76	-	2,271	1,926
蘇澳港 Suao	-	-	-	-	-	-	-	-	-	-	-	-	-

資料來源：依據基隆、臺中、高雄、花蓮分公司及臺北、蘇澳、安平營運處'2525-02-10'公務報表。

Source: Keelung, Taichung, Kaohsiung, Hualien Branches, and Taipei, Suao, Anping Branch Offices

表17. 進港貨櫃貨物量按地區分(續2)

Table 17. Inbound Containerized Cargo by Trade Area (Cont. 2)

單位：公噸 Unit: M.T.

年 別 Year	Foreign Country										
	美國 U. S. A.	加拿大 Canada	多明尼加 Dominican Republic	墨西哥 Mexico	巴拿馬 Panam	中美洲 其他地區 Other Central American Areas	阿根廷 Argentina	巴西 Brazil	智利 Chile	秘魯 Peru	南美洲 其他地區 Other South American Areas
107年 2018	7,000,452	1,055,795	180,195	115,039	56,181	481,251	45,750	187,874	403,623	82,723	135,758
基隆港 Keelung	435,254	23,996	586	8,043	595	63,494	3,961	26,033	193,327	26,244	12,630
臺中港 Taichung	216,112	20,056	38,413	15,269	7,233	54,039	10,772	32,038	16,833	1,332	15,396
高雄港 Kaohsiung	5,742,860	1,005,217	141,194	91,699	47,863	361,988	28,916	123,148	192,793	54,977	104,596
臺北港 Taipei	606,226	6,526	2	28	490	1,730	2,101	6,655	670	170	3,136
蘇澳港 Suao	-	-	-	-	-	-	-	-	-	-	-
108年 2019	6,665,974	991,051	135,545	122,566	46,698	431,594	36,459	163,872	371,098	76,075	107,251
基隆港 Keelung	418,351	21,614	221	8,860	2,214	54,655	3,207	29,561	156,900	9,612	19,242
臺中港 Taichung	215,968	11,786	21,932	18,774	17,100	75,688	9,038	19,312	33,465	1,131	10,924
高雄港 Kaohsiung	5,583,973	950,686	113,305	94,932	27,189	300,668	22,443	99,401	180,265	65,332	75,949
臺北港 Taipei	447,666	6,965	87	-	195	583	1,771	15,598	468	-	1,136
蘇澳港 Suao	16	-	-	-	-	-	-	-	-	-	-
109年 2020	6,453,194	899,502	112,215	103,484	17,317	360,671	38,084	174,198	358,416	63,266	139,099
基隆港 Keelung	509,659	11,419	1,119	8,013	1,838	47,764	3,377	17,666	191,602	7,125	23,142
臺中港 Taichung	266,714	19,569	15,010	14,938	6,227	63,175	10,317	32,626	16,909	110	16,915
高雄港 Kaohsiung	5,177,738	861,467	95,427	80,450	9,207	247,628	22,852	109,010	149,680	55,950	98,331
臺北港 Taipei	499,083	7,047	659	83	45	2,104	1,538	14,896	225	81	711
蘇澳港 Suao	-	-	-	-	-	-	-	-	-	-	-

資料來源：依據基隆、臺中、高雄、花蓮分公司及臺北、蘇澳、安平營運處'2525-02-10'公務報表。Source: Keelung, Taichung, Kaohsiung, Hualien Branches, and Taipei, Suao, Anping Branch Offices

表17. 進港貨櫃貨物量按地區分(續完)

Table 17. Inbound Containerized Cargo by Trade Area (End)

年 別 Year		單 位：公 噸 Unit: M. T.												國內 Domestic Area	
		國 外 Foreign Country													
		澳洲 Australia	紐西蘭 New Zealand	大洋洲 其他地區 Other Oceaian Areas	比利時 Belgium	法國 France	德國 Germany	義大利 Italy	荷蘭 Netherlands	英國 United Kingdom	西班牙 Spain	瑞典 Sweden	芬蘭 Finland	歐 洲 其他地區 Other European Areas	
107年	2018	1,067,137	336,137	53,999	263,105	130,246	448,467	238,745	499,471	320,783	168,964	72,911	126,801	390,521	-
基隆港	Keelung	29,609	165,256	108	34,118	26,359	39,391	49,168	43,647	23,865	44,212	9,592	3,271	67,051	-
臺中港	Taichung	61,213	15,854	417	10,798	8,848	12,517	44,709	26,610	80,791	11,749	6,015	19,333	43,774	-
高雄港	Kaohsiung	976,066	155,019	52,555	217,324	89,726	352,753	140,516	387,096	193,517	107,365	47,718	94,988	257,568	-
臺北港	Taipei	249	8	919	865	5,313	43,806	4,352	42,118	22,610	5,638	9,586	9,209	22,128	-
蘇澳港	Suao	-	-	-	-	-	-	-	-	-	-	-	-	-	-
108年	2019	1,113,160	298,780	36,509	257,321	133,997	425,949	224,732	533,653	299,789	174,471	78,933	114,758	405,204	-
基隆港	Keelung	30,460	153,978	348	24,724	30,411	26,727	48,715	40,406	21,621	35,990	15,284	5,213	71,190	-
臺中港	Taichung	163,178	9,418	392	12,095	9,715	9,912	33,897	20,237	36,819	9,540	2,686	18,466	63,784	-
高雄港	Kaohsiung	919,440	135,369	34,898	220,165	90,923	343,054	140,249	432,424	215,567	122,805	51,894	84,089	250,671	-
臺北港	Taipei	82	15	871	337	2,948	46,256	1,871	40,586	25,782	6,136	9,069	6,990	19,559	-
蘇澳港	Suao	-	-	-	-	-	-	-	-	-	-	-	-	-	-
109年	2020	1,223,913	316,869	33,920	242,053	103,049	415,591	214,326	450,041	244,216	169,763	86,199	127,541	389,719	-
基隆港	Keelung	24,754	187,497	470	18,031	22,081	27,151	38,482	32,525	15,186	20,972	10,020	11,835	61,981	-
臺中港	Taichung	44,133	17,579	262	13,502	6,043	14,414	34,392	19,247	27,206	13,211	6,267	19,499	50,319	-
高雄港	Kaohsiung	1,154,563	111,790	33,188	210,185	72,651	346,509	139,064	358,607	192,333	134,466	66,413	89,889	270,655	-
臺北港	Taipei	463	3	-	335	2,274	27,517	2,388	39,662	9,491	1,114	3,499	6,318	6,764	-
蘇澳港	Suao	-	-	-	-	-	-	-	-	-	-	-	-	-	-

資料來源：依據基隆、臺中、高雄、花蓮分公司及臺北、蘇澳、安平營運處'2525-02-10'公務報表。

Source: Keelung, Taichung, Kaohsiung, Hualien Branches, and Taipei, Suao, Anping Branch Offices

表18. 出港貨櫃貨物量按貨品分

Table 18. Outbound Containerized Cargo by Merchandise

單位：公噸 Unit: M. T.

年 別 Year	總計 Grand Total	國 外 Foreign Country							
		計 Count	動物產品 Animal Products	植物產品 Vegetable Products	動植物油脂及其分解物 Animal or Vegetable Fats and Oils and Their Cleavage Products	調製食品、飲料、菸酒類 Prepared Food, Beverages, Tobacco and Alcohol	礦產品 Mineral Products	化學或有關工業產品 Products of the Chemical or Allied Industries	塑膠橡膠及其製品 Plastics, Rubber and the Products thereof
107年 2018	33,214,827	33,214,827	220,381	230,435	75,209	762,563	460,051	4,641,516	11,536,306
基隆港 Keelung	3,323,985	3,323,985	15,428	7,548	3,975	98,067	14,779	563,216	964,640
臺中港 Taichung	5,813,902	5,813,902	12,190	50,987	21,069	149,455	235,118	804,714	2,074,551
高雄港 Kaohsiung	20,460,788	20,460,788	173,021	160,532	33,253	410,730	172,297	2,463,324	7,443,770
臺北港 Taipei	3,616,152	3,616,152	19,742	11,368	16,912	104,311	37,857	810,262	1,053,345
蘇澳港 Suao	-	-	-	-	-	-	-	-	-
108年 2019	32,518,584	32,518,584	240,089	270,105	71,297	855,128	488,995	4,779,738	11,355,530
基隆港 Keelung	3,067,297	3,067,297	12,758	9,397	2,788	103,702	17,602	631,612	835,875
臺中港 Taichung	6,204,226	6,204,226	10,861	53,772	16,662	167,463	282,381	782,116	2,249,144
高雄港 Kaohsiung	19,674,599	19,674,599	199,591	192,112	32,244	475,059	166,438	2,463,478	7,239,865
臺北港 Taipei	3,572,462	3,572,462	16,879	14,824	19,603	108,904	22,574	902,532	1,030,646
蘇澳港 Suao	-	-	-	-	-	-	-	-	-
109年 2020	31,383,115	31,383,115	188,771	396,815	77,225	829,951	492,027	4,704,190	11,170,954
基隆港 Keelung	3,082,931	3,082,931	13,343	11,469	6,562	116,816	17,747	620,963	857,437
臺中港 Taichung	6,429,897	6,429,897	8,136	99,486	17,437	157,803	305,853	892,567	2,264,574
高雄港 Kaohsiung	18,473,685	18,473,685	149,487	265,361	39,443	455,922	151,299	2,345,679	7,068,031
臺北港 Taipei	3,396,602	3,396,602	17,805	20,499	13,783	99,410	17,128	844,981	980,912
蘇澳港 Suao	-	-	-	-	-	-	-	-	-

資料來源：依據基隆、臺中、高雄、花蓮分公司及臺北、蘇澳、安平營運處'2525-02-11'公務報表。

Source: Keelung, Taichung, Kaohsiung, Hualien Branches, and Taipei, Suao, Anping Branch Offices

表18. 出港貨櫃貨物量按貨品分(續1)

Table 18. Outbound Containerized Cargo by Merchandise

單位：公噸 Unit: M.T.

年 別 Year	國 外 Foreign Country							
	皮革毛皮及其製品 Leather and the Products thereof	木竹、籐製材及其製品 Wood, Bamboo and Rattan Products	紙漿、紙、紙製印刷品 Pulp, Paper, Allied Product & Printed Matter	紡織品及其製品 Textiles and Textile Products	鞋帽傘, 羽毛及其製品 Footwear, Headgear, Umbrellas, Feathers and the Products thereof	非金屬礦產製品 Non-metallic Mineral Products	珍珠寶石貴金屬 Pearl, Precious Stones and Precious Metals	卑金屬及其製品 Base Metals and the Products thereof
107年 2018	56,837	50,526	1,912,243	1,981,251	21,445	690,055	1,246	6,413,090
基隆港 Keelung	5,418	2,047	217,941	406,865	1,362	87,584	52	367,664
臺中港 Taichung	17,463	13,897	713,971	426,185	5,415	174,243	100	446,547
高雄港 Kaohsiung	30,934	31,532	729,678	832,646	12,290	317,424	1,066	5,251,752
臺北港 Taipei	3,022	3,050	250,653	315,555	2,378	110,804	28	347,127
蘇澳港 Suao	-	-	-	-	-	-	-	-
108年 2019	48,894	39,582	2,081,922	1,793,143	19,526	647,980	1,181	5,792,078
基隆港 Keelung	3,813	2,166	213,225	358,149	1,269	78,071	68	303,382
臺中港 Taichung	13,082	11,498	929,399	417,491	5,160	174,992	181	449,323
高雄港 Kaohsiung	29,958	22,901	674,191	748,189	10,772	300,027	844	4,718,335
臺北港 Taipei	2,041	3,017	265,107	269,314	2,325	94,890	88	321,038
蘇澳港 Suao	-	-	-	-	-	-	-	-
109年 2020	34,929	35,965	2,135,311	1,463,701	15,162	671,645	1,514	5,249,252
基隆港 Keelung	1,510	3,201	208,742	284,667	1,042	99,951	75	313,272
臺中港 Taichung	10,676	9,574	1,014,490	329,705	4,101	201,314	242	458,754
高雄港 Kaohsiung	21,035	20,772	620,604	621,791	8,555	283,020	1,142	4,175,133
臺北港 Taipei	1,708	2,418	291,475	227,538	1,464	87,360	55	302,093
蘇澳港 Suao	-	-	-	-	-	-	-	-

資料來源：依據基隆、臺中、高雄、花蓮分公司及臺北、蘇澳、安平營運處'2525-02-11'公務報表。

Source: Keelung, Taichung, Kaohsiung, Hualien Branches, and Taipei, Suao, Anping Branch Offices

表18. 出港貨櫃貨物量按貨品分(續完)

Table 18. Outbound Containerized Cargo by Merchandise (End)

單位：公噸 Unit：M.T.

年 別 Year	國 外 Foreign Country						國 內 Domestic Area
	機械電力電器及其製品 Machinery, Electrical Machinery, Apparatus, and Accessories of such Products	運輸工具 Transportation Equipments	精密儀器設備 Precision Instruments and Equipments	武器彈藥及其零附件 Arms, Ammunition and the Accessories Thereof	雜項製品 Miscellaneous	藝術品古董 Artwork and Antiques	
107年 2018	2,446,669	770,209	222,292	3,897	718,512	94	-
基隆港 Keelung	394,662	83,310	42,464	785	46,159	19	-
臺中港 Taichung	441,688	67,608	54,478	201	104,021	1	-
高雄港 Kaohsiung	1,303,072	508,697	102,384	2,422	479,900	64	-
臺北港 Taipei	307,247	110,594	22,966	489	88,432	10	-
蘇澳港 Suao	-	-	-	-	-	-	-
108年 2019	2,237,937	765,047	234,246	4,049	792,094	23	-
基隆港 Keelung	346,629	69,132	37,526	563	39,566	4	-
臺中港 Taichung	403,040	69,640	60,418	233	107,361	9	-
高雄港 Kaohsiung	1,225,442	514,816	111,818	2,724	545,787	8	-
臺北港 Taipei	262,826	111,459	24,484	529	99,380	2	-
蘇澳港 Suao	-	-	-	-	-	-	-
109年 2020	2,061,442	710,158	238,596	5,687	899,799	21	-
基隆港 Keelung	355,300	70,583	37,963	898	61,377	13	-
臺中港 Taichung	389,533	73,583	58,444	334	133,291	-	-
高雄港 Kaohsiung	1,072,035	467,498	107,058	3,673	596,142	5	-
臺北港 Taipei	244,574	98,494	35,131	782	108,989	3	-
蘇澳港 Suao	-	-	-	-	-	-	-

資料來源：依據基隆、臺中、高雄、花蓮分公司及臺北、蘇澳、安平營運處'2525-02-11'公務報表。

Source: Keelung, Taichung, Kaohsiung, Hualien Branches, and Taipei, Suao, Anping Branch Offices

表19. 出港貨櫃貨物量按地區分

Table 19. Outbound Containerized Cargo by Trade Area

單位：公噸 Unit: M.T.

年 別 Year	總 計 Grand Total	國 外 Foreign Country										
		計 Count	日本 Japan	南韓 South Korea	香港 Hong Kong	中國大陸 Mainland China	俄羅斯 Russia	越南 Vietnam	泰國 Thailand	馬來西亞 Malaysia	新加坡 Singapore	菲律賓 The Philippines
107年 2018	33,214,827	33,214,827	2,316,132	799,683	1,144,713	8,173,061	161,490	2,824,031	1,135,386	1,072,645	372,111	622,539
基隆港 Keelung	3,323,985	3,323,985	379,410	93,080	150,106	1,486,849	2,137	262,391	130,687	5,942	11,308	2,363
臺中港 Taichung	5,813,902	5,813,902	439,246	150,181	254,963	2,923,797	7,234	870,740	162,997	102,271	59,116	29,280
高雄港 Kaohsiung	20,460,788	20,460,788	722,396	415,672	636,085	3,362,922	114,861	1,372,316	710,547	787,641	243,140	589,858
臺北港 Taipei	3,616,152	3,616,152	775,080	140,750	103,559	399,493	37,258	318,584	131,155	176,791	58,547	1,038
蘇澳港 Suao	-	-	-	-	-	-	-	-	-	-	-	-
108年 2019	32,518,584	32,518,584	2,313,467	745,560	1,027,383	8,147,597	148,773	3,052,041	1,057,837	1,014,700	338,749	569,810
基隆港 Keelung	3,067,297	3,067,297	329,821	69,428	121,858	1,309,058	2,701	399,265	105,065	13,107	8,873	3,589
臺中港 Taichung	6,204,226	6,204,226	510,108	149,520	242,342	3,088,510	23,320	870,807	212,070	116,657	55,319	19,923
高雄港 Kaohsiung	19,674,599	19,674,599	729,492	402,879	572,398	3,332,253	99,092	1,382,687	601,252	732,869	217,741	543,359
臺北港 Taipei	3,572,462	3,572,462	744,046	123,733	90,785	417,776	23,660	399,282	139,450	152,067	56,816	2,939
蘇澳港 Suao	-	-	-	-	-	-	-	-	-	-	-	-
109年 2020	31,383,115	31,383,115	2,116,889	766,604	906,430	8,385,216	136,549	3,055,300	988,709	1,020,468	333,348	454,218
基隆港 Keelung	3,082,931	3,082,931	315,162	72,086	116,592	1,248,588	4,184	375,393	96,090	19,392	10,160	2,594
臺中港 Taichung	6,429,897	6,429,897	482,410	132,259	205,091	3,333,139	25,803	833,554	204,795	158,554	81,031	3,969
高雄港 Kaohsiung	18,473,685	18,473,685	694,874	439,483	506,720	3,386,620	87,213	1,340,241	547,420	705,554	176,227	445,171
臺北港 Taipei	3,396,602	3,396,602	624,443	122,776	78,027	416,869	19,349	506,112	140,404	136,968	65,930	2,484
蘇澳港 Suao	-	-	-	-	-	-	-	-	-	-	-	-

資料來源：依據基隆、臺中、高雄、花蓮分公司及臺北、蘇澳、安平營運處'2525-02-11'公務報表。

Source: Keelung, Taichung, Kaohsiung, Hualien Branches, and Taipei, Suao, Anping Branch Offices

表19. 出港貨櫃貨物量按地區分(續1) Table 19. Outbound Containerized Cargo by Trade Area (Cont. 1)

單位：公噸 Unit: M.T.

年 別 Year	國 外 Foreign Country												
	印尼 Indonesia	印度 India	伊朗 Iran	沙烏地 阿拉伯 Saudi Arabia	科威特 Kuwait	巴基斯坦 Pakistan	土耳其 Turkey	阿拉伯聯 合大公國 United Arab Emirates	亞 洲 其他地區 Other Asian Areas	南非 South Africa	象牙海岸 Ivory Coast	埃及 Egypt	非 洲 其他地區 Other African Areas
107年 2018	800,321	1,345,452	148,001	205,491	34,877	220,405	315,998	224,879	1,279,706	157,763	8,838	158,458	252,978
基隆港 Keelung	6,986	24,220	3,918	1,718	170	32,089	3,619	1,113	61,839	33,326	204	1,196	39,685
臺中港 Taichung	142,985	75,691	533	17,386	459	13,245	23,958	5,082	244,756	7,590	970	3,741	35,021
高雄港 Kaohsiung	545,916	1,191,484	136,992	136,621	31,482	150,344	264,616	180,973	799,122	116,481	7,659	85,597	166,913
臺北港 Taipei	104,434	54,057	6,558	49,766	2,766	24,727	23,805	37,711	173,989	366	5	67,924	11,359
蘇澳港 Suao	-	-	-	-	-	-	-	-	-	-	-	-	-
108年 2019	747,731	1,354,730	25,671	221,831	34,296	210,139	291,265	243,357	1,258,230	141,829	8,578	146,879	240,639
基隆港 Keelung	4,028	18,797	-	2,184	21	24,123	5,661	1,044	60,415	23,801	210	1,744	28,251
臺中港 Taichung	178,467	103,510	608	11,624	115	13,360	29,018	8,978	256,748	8,008	657	6,078	31,589
高雄港 Kaohsiung	448,910	1,164,591	20,848	139,066	27,483	152,426	238,573	173,631	827,398	109,143	7,652	95,229	162,934
臺北港 Taipei	116,326	67,832	4,215	68,957	6,677	20,230	18,013	59,704	113,669	877	59	43,828	17,865
蘇澳港 Suao	-	-	-	-	-	-	-	-	-	-	-	-	-
109年 2020	597,095	1,082,795	15,374	227,473	28,001	247,222	281,487	232,813	1,074,343	104,789	10,271	138,408	232,122
基隆港 Keelung	2,371	25,776	1,457	4,240	228	29,216	4,354	4,313	50,560	10,558	1,350	4,309	24,270
臺中港 Taichung	149,984	131,697	986	22,952	610	25,091	24,642	16,589	205,413	10,717	692	4,115	44,490
高雄港 Kaohsiung	355,968	843,786	12,071	140,230	25,035	180,133	249,929	184,497	747,247	80,047	8,200	92,964	145,547
臺北港 Taipei	88,772	81,536	860	60,051	2,128	12,782	2,562	27,414	71,123	3,467	29	37,020	17,815
蘇澳港 Suao	-	-	-	-	-	-	-	-	-	-	-	-	-

資料來源：依據基隆、臺中、高雄、花蓮分公司及臺北、蘇澳、安平營運處'2525-02-11'公務報表。

Source: Keelung, Taichung, Kaohsiung, Hualien Branches, and Taipei, Suao, Anping Branch Offices

表19. 出港貨櫃貨物量按地區分(續2)

Table 19. Outbound Containerized Cargo by Trade Area (Cont. 2)

單位：公噸 Unit: M.T.

年 別 Year	國 外 Foreign Country											
	美國 U. S. A.	加拿大 Canada	北美洲 其他地區 Other North American Areas	多明尼加 Dominican Rebublic	墨西哥 Mexico	巴拿馬 Panam	中美洲 其他地區 Other Central American Areas	阿根廷 Argentina	巴西 Brazil	智利 Chile	祕魯 Peru	南美洲 其他地區 Other South American Areas
107年 2018	3,987,570	463,913	100	50,436	371,765	27,321	207,354	51,123	259,280	47,327	109,381	176,412
基隆港 Keelung	309,972	3,373	67	828	72,146	2,861	50,434	8,498	37,996	17,617	27,626	23,585
臺中港 Taichung	52,288	3,170	-	397	3,815	839	3,086	5,020	33,726	2,024	3,520	4,697
高雄港 Kaohsiung	3,169,140	457,221	33	49,183	291,440	23,616	153,607	32,994	176,784	27,523	78,157	146,788
臺北港 Taipei	456,170	149	-	28	4,364	5	227	4,611	10,774	163	78	1,342
蘇澳港 Suao	-	-	-	-	-	-	-	-	-	-	-	-
108年 2019	4,233,185	416,708	73	23,870	321,315	28,646	176,835	44,800	268,443	40,518	101,428	140,068
基隆港 Keelung	272,742	2,240	57	768	76,260	1,814	48,134	6,867	21,176	15,185	35,319	15,206
臺中港 Taichung	38,573	4,247	-	450	5,689	1,539	3,573	4,907	53,930	2,383	2,521	4,194
高雄港 Kaohsiung	3,430,753	409,930	16	22,567	236,159	25,272	124,918	28,615	184,117	22,758	63,577	119,103
臺北港 Taipei	491,117	291	-	85	3,207	21	210	4,411	9,220	192	11	1,565
蘇澳港 Suao	-	-	-	-	-	-	-	-	-	-	-	-
109年 2020	4,484,525	385,158	70	27,358	262,412	20,319	147,742	52,995	261,698	33,880	96,035	140,888
基隆港 Keelung	414,275	2,646	49	476	61,918	950	41,945	5,471	21,474	10,465	37,928	28,042
臺中港 Taichung	97,774	6,553	-	456	8,094	1,000	3,647	8,226	39,495	1,273	934	6,835
高雄港 Kaohsiung	3,402,534	375,785	21	26,400	190,160	18,364	102,056	36,099	195,044	22,035	57,147	99,926
臺北港 Taipei	569,942	174	-	26	2,240	5	94	3,199	5,685	107	26	6,085
蘇澳港 Suao	-	-	-	-	-	-	-	-	-	-	-	-

資料來源：依據基隆、臺中、高雄、花蓮分公司及臺北、蘇澳、安平營運處'2525-02-11'公務報表。

Source: Keelung, Taichung, Kaohsiung, Hualien Branches, and Taipei, Suao, Anping Branch Offices

表19. 出港貨櫃貨物量按地區分(續完)

Table 19. Outbound Containerized Cargo by Trade Area (End)

年 別 Year		單 位：公 噸 Unit: M. T.												國 內 Domestic Area	
		國 外 Foreign Country													
		澳 洲 Australia	紐 西 蘭 New Zealand	大 洋 洲 其他地區 Other Oceania Areas	比 利 時 Belgium	法 國 France	德 國 Germany	義 大 利 Italy	荷 蘭 Netherlands	英 國 United Kingdom	西 班 牙 Spain	瑞 典 Sweden	芬 蘭 Finland		歐 洲 其他地區 Other European Areas
107年	2018	661,981	135,316	51,058	202,259	140,887	499,888	382,679	451,320	330,291	159,674	84,435	28,051	560,048	-
基隆港	Keelung	7,659	11,743	4,281	170	625	1,173	1,270	830	202	1,402	103	11	5,157	-
臺中港	Taichung	6,134	14,230	1,549	2,191	8,897	11,269	8,361	7,555	10,330	13,760	4,616	805	40,381	-
高雄港	Kaohsiung	641,646	109,314	44,939	166,011	125,521	396,863	369,109	333,551	220,906	137,403	71,363	20,049	447,989	-
臺北港	Taipei	6,542	29	289	33,887	5,844	90,583	3,939	109,384	98,853	7,109	8,353	7,186	66,521	-
蘇澳港	Suao	-	-	-	-	-	-	-	-	-	-	-	-	-	-
108年	2019	603,287	127,828	57,032	168,693	135,808	438,462	308,711	433,118	309,013	154,124	85,474	27,624	532,429	-
基隆港	Keelung	10,424	9,685	3,665	240	742	1,472	1,622	169	1,886	2,359	443	11	5,767	-
臺中港	Taichung	7,007	12,263	3,361	5,367	8,182	9,021	9,533	5,428	8,763	13,373	3,352	279	58,955	-
高雄港	Kaohsiung	572,494	105,832	49,803	149,340	123,088	355,707	295,566	323,348	210,433	132,951	73,016	18,584	414,746	-
臺北港	Taipei	13,362	48	203	13,746	3,796	72,262	1,990	104,173	87,931	5,441	8,663	8,750	52,961	-
蘇澳港	Suao	-	-	-	-	-	-	-	-	-	-	-	-	-	-
109年	2020	637,932	118,907	111,359	169,520	105,195	390,633	234,938	366,687	239,047	123,924	71,373	19,058	445,538	-
基隆港	Keelung	10,843	6,024	4,722	455	759	1,689	1,367	249	1,059	2,051	516	19	4,296	-
臺中港	Taichung	17,609	12,265	18,944	3,558	7,782	7,716	5,173	5,493	11,822	12,879	4,940	921	47,925	-
高雄港	Kaohsiung	597,145	100,611	87,359	158,265	94,247	319,821	227,687	282,392	154,675	104,183	58,314	13,560	354,678	-
臺北港	Taipei	12,335	7	334	7,242	2,407	61,407	711	78,553	71,491	4,811	7,603	4,558	38,639	-
蘇澳港	Suao	-	-	-	-	-	-	-	-	-	-	-	-	-	-

資料來源：依據基隆、臺中、高雄、花蓮分公司及臺北、蘇澳、安平營運處'2525-02-11'公務報表。

Source: Keelung, Taichung, Kaohsiung, Hualien Branches, and Taipei, Suao, Anping Branch Offices

表20. 進港雜貨按貨品分

Table 20. Inbound General Cargo by Merchandise

單位：公噸 Unit: M.T.

年 別 Year	總計 Grand Total	國 外 Foreign Country								
		計 Count	動物產品 Animal Products	植物產品 Vegetable Products	動植物油脂及其分解物 Animal or Vegetable Fats and Oils and the Cleavage Products	調製食品、飲料、菸酒類 Prepared Foods, Beverages, Tobacco and Alcohol	礦產品 Mineral Products	化學或有關工業產品 Products of the Chemical or Allied Industries	塑膠橡膠及其製品 Plastics, Rubber and the Products thereof	皮革毛皮及其製品 Leather and the Products thereof
107年 2018	10,020,124	9,885,114	3,448	68,421	2,295	22,136	2,654,372	57,569	3,964	140
基隆港 Keelung	538,143	521,767	141	333	9	1,073	71	1,318	1,457	47
臺中港 Taichung	603,378	581,668	39	3,923	5	18,158	40,598	21,910	336	59
高雄港 Kaohsiung	8,727,655	8,663,997	2,921	64,143	1,027	2,772	2,563,214	34,093	1,922	17
花蓮港 Hualien	-	-	-	-	-	-	-	-	-	-
臺北港 Taipei	98,057	73,107	347	22	4	133	7,489	166	249	17
蘇澳港 Suao	4,595	95	-	-	-	-	-	82	-	-
安平港 Anping	48,296	44,480	-	-	1,250	-	43,000	-	-	-
108年 2019	7,765,695	7,633,043	3,169	49,848	3,503	51,295	808,241	64,400	4,415	148
基隆港 Keelung	460,892	444,399	160	234	3	754	56	1,158	1,828	53
臺中港 Taichung	702,058	675,367	69	48	-	40,485	36,027	13,674	361	50
高雄港 Kaohsiung	6,455,969	6,396,093	2,649	49,548	29	9,895	702,331	49,237	1,777	38
花蓮港 Hualien	-	-	-	-	-	-	-	-	-	-
臺北港 Taipei	81,198	53,667	291	18	6	161	10,168	182	449	7
蘇澳港 Suao	671	671	-	-	-	-	499	149	-	-
安平港 Anping	64,907	62,846	-	-	3,465	-	59,160	-	-	-
109年 2020	7,786,826	7,554,473	3,171	63,534	5,154	30,104	496,523	50,461	4,452	156
基隆港 Keelung	509,895	497,233	128	130	3	527	50	1,272	1,337	75
臺中港 Taichung	799,623	763,419	-	1,599	-	28,277	30,397	17,499	431	45
高雄港 Kaohsiung	6,252,856	6,193,566	2,890	61,772	42	1,176	466,043	31,408	1,701	25
花蓮港 Hualien	22	22	-	-	-	-	-	-	-	-
臺北港 Taipei	83,863	59,840	153	33	-	124	33	215	983	11
蘇澳港 Suao	77	77	-	-	-	-	-	66	-	-
安平港 Anping	140,490	40,316	-	-	5,109	-	-	1	-	-

資料來源：依據基隆、臺中、高雄、花蓮分公司及臺北、蘇澳、安平營運處'2525-02-34'公務報表。

Source: Keelung, Taichung, Kaohsiung, Hualien Branches, and Taipei, Suao, Anping Branch Offices

表20. 進港雜貨按貨品分(續1)

Table 20. Inbound General Cargo by Merchandise (Cont.1)

單位：公噸 Unit: M.T.

年 別 Year	國 外 Foreign Country								
	木竹、籐製材及其製品 Wood, Bamboo and Rattan Products	紙漿、紙、紙製印刷品 Pulp, Paper, Allied Product & Printed Matter	紡織品及其製品 Textiles and Textile Products	鞋帽傘、羽毛及其製品 Footwear, Headgear, Umbrellas, Feathers and the Products thereof	非金屬礦產製品 Non-metallic Mineral Products	珍珠寶石貴金屬 Pearl, Precious Stones, Precious Metals	卑金屬及其製品 Base Metals and the Products thereof	機械電力電器及其製品 Machinery Electrical Machinery, Apparatus and Accessories of such Products	運輸工具 Transportation Equipments
107年 2018	332,162	466,234	547	48	2,116	13	6,143,930	61,069	65,634
基隆港 Keelung	26	281	160	15	456	-	497,517	11,767	6,738
臺中港 Taichung	20	269,240	48	19	371	-	220,962	5,443	478
高雄港 Kaohsiung	332,111	196,672	323	14	598	13	5,424,994	25,522	13,111
花蓮港 Hualien	-	-	-	-	-	-	-	-	-
臺北港 Taipei	5	41	16	-	691	-	444	18,107	45,307
蘇澳港 Suao	-	-	-	-	-	-	13	-	-
安平港 Anping	-	-	-	-	-	-	-	230	-
108年 2019	319,138	349,513	541	63	17,227	5	5,833,245	91,686	35,478
基隆港 Keelung	22	157	165	15	377	4	419,834	12,718	6,423
臺中港 Taichung	11	259,713	48	24	262	-	300,425	23,273	831
高雄港 Kaohsiung	319,104	89,604	298	23	16,494	1	5,100,713	33,070	20,747
花蓮港 Hualien	-	-	-	-	-	-	-	-	-
臺北港 Taipei	1	39	30	1	94	-	12,250	22,404	7,477
蘇澳港 Suao	-	-	-	-	-	-	23	-	-
安平港 Anping	-	-	-	-	-	-	-	221	-
109年 2020	272,276	418,826	594	122	8,133	5	6,068,875	105,483	25,060
基隆港 Keelung	32	292	216	38	347	4	471,829	11,964	8,552
臺中港 Taichung	447	251,195	60	30	224	-	413,827	17,836	1,443
高雄港 Kaohsiung	271,797	167,325	237	34	7,508	1	5,131,968	44,133	4,809
花蓮港 Hualien	-	-	-	-	-	-	22	-	-
臺北港 Taipei	-	14	81	20	54	-	16,019	31,550	10,249
蘇澳港 Suao	-	-	-	-	-	-	11	-	-
安平港 Anping	-	-	-	-	-	-	35,199	-	7

資料來源：依據基隆、臺中、高雄、花蓮分公司及臺北、蘇澳、安平營運處'2525-02-34' 公務報表。

Source: Keelung, Taichung, Kaohsiung, Hualien Branches, and Taipei, Suao, Anping Branch Offices

表20. 進港雜貨按貨品分(續完)

Table 20. Inbound General Cargo by Merchandise (End)

單位：公噸 Unit: M.T.

年 別 Year	國 外 Foreign Country				國 內 Domestic Area			
	精密儀器設備 Precision Instruments and Equipments	雜項製品 Miscellaneous	藝術品古董 Artwork and Antiques	其 他 Others	計 Count	調製食品、飲料、菸酒類 Prepared Food, Beverages, Tobacco and Alcohol	雜項製品 Miscellaneous	其 他 Others
107年 2018	491	523	-	2	135,010	23,995	100,616	10,399
基隆港 Keelung	185	173	-	-	16,376	-	14,237	2,139
臺中港 Taichung	9	50	-	-	21,710	1,281	20,429	-
高雄港 Kaohsiung	232	296	-	2	63,658	-	63,658	-
花蓮港 Hualien	-	-	-	-	-	-	-	-
臺北港 Taipei	65	4	-	-	24,950	22,714	2,236	-
蘇澳港 Suao	-	-	-	-	4,500	-	-	4,500
安平港 Anping	-	-	-	-	3,816	-	56	3,760
108年 2019	563	561	-	4	132,652	25,214	105,222	2,216
基隆港 Keelung	181	257	-	-	16,493	-	15,638	855
臺中港 Taichung	22	44	-	-	26,691	-	26,691	-
高雄港 Kaohsiung	291	240	-	4	59,876	-	59,876	-
花蓮港 Hualien	-	-	-	-	-	-	-	-
臺北港 Taipei	69	20	-	-	27,531	25,214	2,317	-
蘇澳港 Suao	-	-	-	-	-	-	-	-
安平港 Anping	-	-	-	-	2,061	-	700	1,361
109年 2020	872	668	-	4	232,353	2,152	209,611	20,590
基隆港 Keelung	207	230	-	-	12,662	-	12,662	-
臺中港 Taichung	28	77	-	4	36,204	-	18,651	17,553
高雄港 Kaohsiung	364	333	-	-	59,290	-	59,290	-
花蓮港 Hualien	-	-	-	-	-	-	-	-
臺北港 Taipei	273	28	-	-	24,023	2,152	21,871	-
蘇澳港 Suao	-	-	-	-	-	-	-	-
安平港 Anping	-	-	-	-	100,174	-	97,137	3,037

資料來源：依據基隆、臺中、高雄、花蓮分公司及臺北、蘇澳、安平營運處'2525-02-34'公務報表。

Source: Keelung, Taichung, Kaohsiung, Hualien Branches, and Taipei, Suao, Anping Branch Offices

表21. 進港雜貨按地區分

Table 21. Inbound General Cargo by Trade Area

單位：公噸 Unit: M.T.

年 別 Year	總計 Grand Total	國 外 Foreign Country										
		計 Count	日本 Japan	南韓 South Korea	香港 Hong Kong	中國大陸 Mainland China	俄羅斯 Russia	越南 Vietnam	泰國 Thailand	馬來西亞 Malaysia	新加坡 Singapore	菲律賓 The Philippines
107年 2018	10,020,124	9,885,114	2,413,639	313,927	55,398	1,145,676	984,666	280,735	91,339	247,431	3,358	86
基隆港 Keelung	538,143	521,767	308,964	67,125	1,862	83,034	-	39	84	13	248	-
臺中港 Taichung	603,378	581,668	28,643	1,280	6,165	116,159	25,037	2,209	15,356	5,824	10	-
高雄港 Kaohsiung	8,727,655	8,663,997	2,056,608	244,973	47,342	944,719	959,629	270,996	75,722	240,068	2,752	53
花蓮港 Hualien	-	-	-	-	-	-	-	-	-	-	-	-
臺北港 Taipei	98,057	73,107	19,194	549	29	1,669	-	7,491	177	276	348	33
蘇澳港 Suao	4,595	95	-	-	-	95	-	-	-	-	-	-
安平港 Anping	48,296	44,480	230	-	-	-	-	-	-	1,250	-	-
108年 2019	7,765,695	7,633,043	1,933,768	540,212	24,370	917,156	1,539,267	116,812	80,918	295,602	6,446	6,250
基隆港 Keelung	460,892	444,399	217,669	83,637	1,701	91,975	4,236	21	2,813	2	103	4,725
臺中港 Taichung	702,058	675,367	24,096	6,727	650	87,093	35,499	11,062	33,603	12,206	74	-
高雄港 Kaohsiung	6,455,969	6,396,093	1,660,441	441,998	21,918	735,676	1,499,532	102,067	44,377	273,152	5,892	1,525
花蓮港 Hualien	-	-	-	-	-	-	-	-	-	-	-	-
臺北港 Taipei	81,198	53,667	31,341	7,850	101	1,741	-	3,662	125	6,777	377	-
蘇澳港 Suao	671	671	-	-	-	671	-	-	-	-	-	-
安平港 Anping	64,907	62,846	221	-	-	-	-	-	-	3,465	-	-
109年 2020	7,786,826	7,554,473	2,186,512	650,320	8,218	772,826	1,418,624	186,180	44,335	196,851	3,189	48
基隆港 Keelung	509,895	497,233	288,347	106,212	1,849	81,187	2,224	3	178	1	193	-
臺中港 Taichung	799,623	763,419	29,517	52,434	565	63,245	-	15,360	24,071	8,130	320	-
高雄港 Kaohsiung	6,252,856	6,193,566	1,828,774	480,035	5,645	624,309	1,416,400	170,789	19,903	183,244	2,331	48
花蓮港 Hualien	22	22	-	-	-	-	-	-	-	-	-	-
臺北港 Taipei	83,863	59,840	39,874	11,639	159	4,008	-	28	183	364	345	-
蘇澳港 Suao	77	77	-	-	-	77	-	-	-	-	-	-
安平港 Anping	140,490	40,316	-	-	-	-	-	-	-	5,112	-	-

資料來源：依據基隆、臺中、高雄、花蓮分公司及臺北、蘇澳、安平營運處'2525-02-34'公務報表。

Source: Keelung, Taichung, Kaohsiung, Hualien Branches, and Taipei, Suao, Anping Branch Offices

表21. 進港雜貨按地區分(續1)

Table 21. Inbound General Cargo by Trade Area (Cont.1)

單位：公噸 Unit: M.T.

年 別 Year	國 外 Foreign Country							非 洲 其他地區 Other African Areas
	印 尼 Indonesia	印 度 India	沙 烏 地 阿 拉 伯 Saudi Arabia	阿 拉 伯 聯 合 大 公 國 United Arab Emirates	亞 洲 其 他 地 區 Other Asian Areas	南 非 South Africa	奈 及 利 亞 Nigeria	
107年 2018	1,256,208	43,269	31,078	106,777	400,175	2,618	-	756
基隆港 Keelung	2	74	60	2	10	1	-	45
臺中港 Taichung	104,398	974	-	355	610	-	-	-
高雄港 Kaohsiung	1,108,790	42,219	31,018	106,400	399,553	1,155	-	711
花蓮港 Hualien	-	-	-	-	-	-	-	-
臺北港 Taipei	18	2	-	20	2	1,462	-	-
蘇澳港 Suao	-	-	-	-	-	-	-	-
安平港 Anping	43,000	-	-	-	-	-	-	-
108年 2019	988,098	197,867	1,064	6,278	75,955	3	-	1,211
基隆港 Keelung	19	6	-	-	22	-	-	20
臺中港 Taichung	204,411	23	-	206	26	-	-	-
高雄港 Kaohsiung	724,505	197,819	1,064	6,069	75,394	3	-	1,191
花蓮港 Hualien	-	-	-	-	-	-	-	-
臺北港 Taipei	3	19	-	3	513	-	-	-
蘇澳港 Suao	-	-	-	-	-	-	-	-
安平港 Anping	59,160	-	-	-	-	-	-	-
109年 2020	828,042	204,256	1,187	1,308	64,799	6,723	-	150
基隆港 Keelung	747	7	-	-	7	-	-	-
臺中港 Taichung	271,092	40	-	22	41,824	1,118	-	-
高雄港 Kaohsiung	556,203	204,165	1,187	1,286	22,453	5,605	-	150
花蓮港 Hualien	-	22	-	-	-	-	-	-
臺北港 Taipei	-	22	-	-	515	-	-	-
蘇澳港 Suao	-	-	-	-	-	-	-	-
安平港 Anping	-	-	-	-	-	-	-	-

資料來源：依據基隆、臺中、高雄、花蓮分公司及臺北、蘇澳、安平營運處'2525-02-34'公務報表。

Source: Keelung, Taichung, Kaohsiung, Hualien Branches, and Taipei, Suao, Anping Branch Offices

表21. 進港雜貨按地區分(續2)

Table 21. Inbound General Cargo by Trade Area (Cont. 2)

單位：公噸 Unit: M.T.

年 別 Year	國 外 Foreign Country									
	美國 U. S. A.	加拿大 Canada	墨西哥 Mexico	中美洲 其他地區 Other Central American Areas	阿根廷 Argentina	巴西 Brazil	智利 Chile	南美洲 其他地區 Other South American Areas	澳洲 Australia	紐西蘭 New Zealand
107年 2018	89,172	60	3,073	3	1,658	282,319	203,520	63,516	1,645,891	125,478
基隆港 Keelung	1,496	-	-	-	-	-	2,219	-	48,173	3
臺中港 Taichung	3,222	-	70	-	-	68,651	200,306	-	-	-
高雄港 Kaohsiung	84,237	60	-	3	1,658	213,668	995	63,516	1,597,558	125,472
花蓮港 Hualien	-	-	-	-	-	-	-	-	-	-
臺北港 Taipei	217	-	3,003	-	-	-	-	-	160	3
蘇澳港 Suao	-	-	-	-	-	-	-	-	-	-
安平港 Anping	-	-	-	-	-	-	-	-	-	-
108年 2019	16,766	80	-	25	2,247	256,128	176,928	-	243,840	140,679
基隆港 Keelung	1,150	-	-	6	-	-	667	-	28,733	7
臺中港 Taichung	139	-	-	-	-	71,495	174,959	-	-	2
高雄港 Kaohsiung	15,331	80	-	19	2,247	184,633	1,300	-	214,655	140,667
花蓮港 Hualien	-	-	-	-	-	-	-	-	-	-
臺北港 Taipei	146	-	-	-	-	-	2	-	452	3
蘇澳港 Suao	-	-	-	-	-	-	-	-	-	-
安平港 Anping	-	-	-	-	-	-	-	-	-	-
109年 2020	10,363	154	49,049	-	6,778	369,840	178,520	300	120,879	121,062
基隆港 Keelung	835	53	-	-	-	-	5,784	-	-	11
臺中港 Taichung	716	-	-	-	-	78,358	172,730	-	-	-
高雄港 Kaohsiung	8,291	101	49,044	-	6,778	291,482	-	300	120,160	121,049
花蓮港 Hualien	-	-	-	-	-	-	-	-	-	-
臺北港 Taipei	521	-	5	-	-	-	6	-	719	2
蘇澳港 Suao	-	-	-	-	-	-	-	-	-	-
安平港 Anping	-	-	-	-	-	-	-	-	-	-

資料來源：依據基隆、臺中、高雄、花蓮分公司及臺北、蘇澳、安平營運處'2525-02-34'公務報表。

Source: Keelung, Taichung, Kaohsiung, Hualien Branches, and Taipei, Suao, Anping Branch Offices

表21. 進港雜貨按地區分(續完)

Table 21. Inbound General Cargo by Trade Area

年 別 Year		單 位：公 噸 Unit: M. T.										國內 Domestic Area	
		國 外 Foreign Country											
		大洋洲 其他地區 Other Oceanian Areas	比利時 Belgium	法國 France	德國 Germany	義大利 Italy	荷蘭 Netherlands	英國 United Kingdom	西班牙 Spain	瑞典 Sweden	烏克蘭 Ukraine	歐 洲 其他地區 Other European Areas	
107年	2018	40,188	4,742	353	43,854	1,451	920	1,364	300	24	-	92	135,010
基隆港	Keelung	-	3,037	81	4,466	45	5	629	31	-	-	19	16,376
臺中港	Taichung	-	260	-	1,329	2	762	45	1	-	-	-	21,710
高雄港	Kaohsiung	40,188	661	268	1,864	415	139	375	164	24	-	24	63,658
花蓮港	Hualien	-	-	-	-	-	-	-	-	-	-	-	-
臺北港	Taipei	-	784	4	36,195	989	14	315	104	-	-	49	24,950
蘇澳港	Suao	-	-	-	-	-	-	-	-	-	-	-	4,500
安平港	Anping	-	-	-	-	-	-	-	-	-	-	-	3,816
108年	2019	36,231	7,393	380	15,001	1,950	150	585	311	308	11	2,753	132,652
基隆港	Keelung	-	2,008	181	4,349	36	8	248	38	-	11	8	16,493
臺中港	Taichung	-	1,216	1	8,939	439	-	109	11	-	-	2,381	26,691
高雄港	Kaohsiung	36,231	4,077	198	1,697	1,217	137	139	180	308	-	354	59,876
花蓮港	Hualien	-	-	-	-	-	-	-	-	-	-	-	-
臺北港	Taipei	-	92	-	16	258	5	89	82	-	-	10	27,531
蘇澳港	Suao	-	-	-	-	-	-	-	-	-	-	-	-
安平港	Anping	-	-	-	-	-	-	-	-	-	-	-	2,061
109年	2020	47,645	10,904	345	40,756	1,204	18,113	2,142	1,720	498	-	633	232,353
基隆港	Keelung	-	4,114	98	3,395	516	1	953	9	491	-	18	12,662
臺中港	Taichung	418	343	-	687	3	21	407	1,404	-	-	594	36,204
高雄港	Kaohsiung	47,227	6,187	246	1,397	586	17,642	279	247	4	-	19	59,290
花蓮港	Hualien	-	-	-	-	-	-	-	-	-	-	-	-
臺北港	Taipei	-	260	1	384	99	138	503	60	3	-	2	24,023
蘇澳港	Suao	-	-	-	-	-	-	-	-	-	-	-	-
安平港	Anping	-	-	-	34,893	-	311	-	-	-	-	-	100,174

資料來源：依據基隆、臺中、高雄、花蓮分公司及臺北、蘇澳、安平營運處'2525-02-34'公務報表。

Source: Keelung, Taichung, Kaohsiung, Hualien Branches, and Taipei, Suao, Anping Branch Offices

表22. 出港雜貨按貨品分

Table 22. Outbound General Cargo by Merchandise

單位：公噸 Unit: M.T.

年 別 Year	總計 Grand Total	國 外 Foreign Country								
		計 Count	動物產品 Animal Products	植物產品 Vegetable Products	動植物油脂及其分 解物 Animal or Vegetable Fats and Oils and the Cleavage Products	調製食品、飲料、 菸酒類 Prepared Foods, Beverages, Tobacco and Alcohol	礦產品 Mineral Products	化學或有關工業 產品 Products of the Chemical or Allied Industries	塑膠橡膠及其製品 Plastics, Rubber and the Products thereof	皮革毛皮及其製品 Leather and the Products thereof
107年 2018	9,942,439	9,367,969	2,847	127	34	705	25,573	167,965	9,267	566
基隆港 Keelung	74,156	13,292	1	6	25	79	-	1,102	1,272	20
臺中港 Taichung	1,764,856	1,694,032	9	1	-	32	25,284	274	135	33
高雄港 Kaohsiung	7,812,155	7,492,721	2,837	105	9	537	288	8,223	6,766	455
花蓮港 Hualien	-	-	-	-	-	-	-	-	-	-
臺北港 Taipei	216,039	93,030	-	15	-	57	1	83,851	1,094	58
蘇澳港 Suao	74,766	74,766	-	-	-	-	-	74,515	-	-
安平港 Anping	467	128	-	-	-	-	-	-	-	-
108年 2019	9,647,658	9,056,568	3,869	112	39	793	21,070	268,072	8,226	270
基隆港 Keelung	74,664	10,692	-	3	31	82	22	1,301	954	5
臺中港 Taichung	1,956,242	1,860,880	-	5	1	3	20,541	152	201	21
高雄港 Kaohsiung	7,229,811	6,924,132	3,869	98	7	598	504	11,893	6,186	227
花蓮港 Hualien	-	-	-	-	-	-	-	-	-	-
臺北港 Taipei	262,804	137,603	-	6	-	110	3	131,676	885	17
蘇澳港 Suao	123,261	123,261	-	-	-	-	-	123,050	-	-
安平港 Anping	876	-	-	-	-	-	-	-	-	-
109年 2020	9,280,782	8,757,152	2,009	195	31	799	109,422	236,999	8,394	204
基隆港 Keelung	69,691	10,194	2	1	24	138	10	1,788	1,064	5
臺中港 Taichung	2,087,817	2,003,626	-	1	-	36	26,216	66	149	10
高雄港 Kaohsiung	6,799,332	6,517,795	2,007	184	7	489	83,132	16,394	6,026	160
花蓮港 Hualien	2	2	-	-	-	-	-	2	-	-
臺北港 Taipei	188,400	94,638	-	9	-	136	2	88,209	1,155	29
蘇澳港 Suao	130,833	130,833	-	-	-	-	-	130,540	-	-
安平港 Anping	4,707	64	-	-	-	-	62	-	-	-

資料來源：依據基隆、臺中、高雄、花蓮分公司及臺北、蘇澳、安平營運處'2525-02-35'公務報表。

Source: Keelung, Taichung, Kaohsiung, Hualien Branches, and Taipei, Suao, Anping Branch Offices

表22. 出港雜貨按貨品分(續1)

Table 22. Outbound General Cargo by Merchandise (Cont.1)

單位：公噸 Unit: M.T.

年 別 Year	國 外 Foreign Country								
	木竹、藤製材及其製品 Wood, Bamboo and Rattan Products	紙漿、紙、紙製印刷品 Pulp, Paper, Allied Product & Printed Matter	紡織品及其製品 Textiles and Textile Products	鞋帽傘、羽毛及其製品 Footwear, Headgear, Umbrellas, Feathers and the Products thereof	非金屬礦產製品 Non-metallic Mineral Products	珍珠寶石貴金屬 Pearl, Precious Stones and Precious Metals	卑金屬及其製品 Base Metals and the Products thereof	機械電力電器及其製品 Machinery Electrical Machinery, Apparatus and Accessories of such Products	運輸工具 Transportation Equipments
107年 2018	46	2,772	7,034	142	788	6	9,086,487	48,457	10,496
基隆港 Keelung	4	426	727	18	195	-	2,876	4,599	1,250
臺中港 Taichung	-	107	502	13	5	-	1,661,431	5,950	46
高雄港 Kaohsiung	31	1,920	5,438	105	439	6	7,420,256	33,549	8,401
花蓮港 Hualien	-	-	-	-	-	-	-	-	-
臺北港 Taipei	11	319	367	6	149	-	1,924	4,231	548
蘇澳港 Suao	-	-	-	-	-	-	-	-	251
安平港 Anping	-	-	-	-	-	-	-	128	-
108年 2019	39	2,496	6,269	76	665	10	8,686,516	47,452	7,137
基隆港 Keelung	-	410	644	13	152	3	2,202	3,899	514
臺中港 Taichung	-	90	634	13	15	-	1,834,347	4,702	55
高雄港 Kaohsiung	39	1,698	4,786	48	411	7	6,848,799	36,274	6,047
花蓮港 Hualien	-	-	-	-	-	-	-	-	-
臺北港 Taipei	-	298	205	2	87	-	1,168	2,526	361
蘇澳港 Suao	-	-	-	-	-	-	-	51	160
安平港 Anping	-	-	-	-	-	-	-	-	-
109年 2020	36	2,184	5,022	35	656	9	8,345,357	35,733	6,511
基隆港 Keelung	6	243	525	2	167	-	2,484	3,255	122
臺中港 Taichung	-	52	561	7	8	-	1,973,751	2,568	74
高雄港 Kaohsiung	27	1,727	3,728	26	360	9	6,367,550	27,719	5,548
花蓮港 Hualien	-	-	-	-	-	-	-	-	-
臺北港 Taipei	3	162	208	-	121	-	1,572	2,191	472
蘇澳港 Suao	-	-	-	-	-	-	-	-	293
安平港 Anping	-	-	-	-	-	-	-	-	2

資料來源：依據基隆、臺中、高雄、花蓮分公司及臺北、蘇澳、安平營運處'2525-02-35'公務報表。

Source: Keelung, Taichung, Kaohsiung, Hualien Branches, and Taipei, Suao, Anping Branch Offices

表22. 出港雜貨按貨品分(續完)

Table 22. Outbound General Cargo by Merchandise (End)

單位：公噸 Unit: M.T.

年 別 Year	國 外 Foreign Country				國 內 Domestic Area				
	精密儀器設備 Precision Instruments Equipments	雜項製品 Miscellaneous	藝術品古董 Artwork and Antiques	武器彈藥及其零附件 Arms, Ammunition Parts and Accessories	計 Count	調製食品、飲料、菸酒類 Prepared Food, Beverages, Tobacco and Alcohol	礦產品 Mineral Products	雜項製品 Miscellaneous	其 他 Others
107年 2018	2,783	1,842	2	30	574,470	-	-	574,470	-
基隆港 Keelung	310	382	-	-	60,864	-	-	60,864	-
臺中港 Taichung	189	21	-	-	70,824	-	-	70,824	-
高雄港 Kaohsiung	2,131	1,198	2	25	319,434	-	-	319,434	-
花蓮港 Hualien	-	-	-	-	-	-	-	-	-
臺北港 Taipei	153	241	-	5	123,009	-	-	123,009	-
蘇澳港 Suao	-	-	-	-	-	-	-	-	-
安平港 Anping	-	-	-	-	339	-	-	339	-
108年 2019	1,833	1,591	3	30	591,090	-	-	590,391	699
基隆港 Keelung	193	264	-	-	63,972	-	-	63,972	-
臺中港 Taichung	78	22	-	-	95,362	-	-	95,362	-
高雄港 Kaohsiung	1,437	1,192	3	9	305,679	-	-	305,679	-
花蓮港 Hualien	-	-	-	-	-	-	-	-	-
臺北港 Taipei	125	113	-	21	125,201	-	-	124,502	699
蘇澳港 Suao	-	-	-	-	-	-	-	-	-
安平港 Anping	-	-	-	-	876	-	-	876	-
109年 2020	2,081	1,426	-	49	523,630	-	-	520,593	3,037
基隆港 Keelung	216	142	-	-	59,497	-	-	59,497	-
臺中港 Taichung	104	23	-	-	84,191	-	-	84,191	-
高雄港 Kaohsiung	1,657	1,031	-	14	281,537	-	-	281,537	-
花蓮港 Hualien	-	-	-	-	-	-	-	-	-
臺北港 Taipei	104	230	-	35	93,762	-	-	93,762	-
蘇澳港 Suao	-	-	-	-	-	-	-	-	-
安平港 Anping	-	-	-	-	4,643	-	-	1,606	3,037

資料來源：依據基隆、臺中、高雄、花蓮分公司及臺北、蘇澳、安平營運處'2525-02-35'公務報表。

Source: Keelung, Taichung, Kaohsiung, Hualien Branches, and Taipei, Suao, Anping Branch Offices

表23. 出港雜貨按地區分

Table 23. Outbound General Cargo by Trade Area

單位：公噸 Unit: M. T.

年 別 Year	總計 Grand Total	國 外 Foreign Country										
		計 Count	日本 Japan	南韓 South Korea	香港 Hong Kong	中國大陸 Mainland China	越南 Vietnam	泰國 Thailand	馬來西亞 Malaysia	新加坡 Singapore	菲律賓 The Philippines	印尼 Indonesia
107年 2018	9,942,439	9,367,969	961,309	322,612	76,261	1,283,243	1,203,901	301,119	811,083	82,559	276,443	261,000
基隆港 Keelung	74,156	13,292	125	324	792	5,757	66	724	-	-	-	-
臺中港 Taichung	1,764,856	1,694,032	329,472	15,348	216	115,563	553,598	2,271	330,538	31	9,817	4,339
高雄港 Kaohsiung	7,812,155	7,492,721	629,764	306,474	74,479	1,002,039	650,188	297,752	479,828	82,411	266,626	256,561
花蓮港 Hualien	-	-	-	-	-	-	-	-	-	-	-	-
臺北港 Taipei	216,039	93,030	1,948	466	774	85,369	49	372	717	117	-	100
蘇澳港 Suao	74,766	74,766	-	-	-	74,515	-	-	-	-	-	-
安平港 Anping	467	128	-	-	-	-	-	-	-	-	-	-
108年 2019	9,647,658	9,056,568	948,011	395,539	58,304	1,219,684	1,439,563	357,528	785,367	91,400	250,780	256,449
基隆港 Keelung	74,664	10,692	456	275	585	4,993	31	605	22	2	-	-
臺中港 Taichung	1,956,242	1,860,880	327,128	4,992	1,172	132,810	437,622	5,876	324,078	38	3,457	513
高雄港 Kaohsiung	7,229,811	6,924,132	618,706	389,884	56,011	826,923	1,001,891	350,803	460,656	91,255	247,229	255,929
花蓮港 Hualien	-	-	-	-	-	-	-	-	-	-	-	-
臺北港 Taipei	262,804	137,603	1,701	388	536	131,928	19	244	611	39	-	7
蘇澳港 Suao	123,261	123,261	20	-	-	123,030	-	-	-	66	94	-
安平港 Anping	876	-	-	-	-	-	-	-	-	-	-	-
109年 2020	9,280,782	8,757,152	842,143	202,218	119,235	2,196,145	1,447,134	237,629	618,350	78,637	235,267	162,830
基隆港 Keelung	69,691	10,194	27	343	638	4,764	131	400	-	-	-	-
臺中港 Taichung	2,087,817	2,003,626	292,887	32	875	507,074	551,140	333	251,892	219	-	72
高雄港 Kaohsiung	6,799,332	6,517,795	547,741	201,410	117,120	1,481,665	889,825	236,650	365,938	78,242	235,267	162,755
花蓮港 Hualien	2	2	-	-	-	-	-	-	-	-	-	-
臺北港 Taipei	188,400	94,638	1,488	433	449	82,102	6,038	246	520	34	-	3
蘇澳港 Suao	130,833	130,833	-	-	153	120,540	-	-	-	140	-	-
安平港 Anping	4,707	64	-	-	-	-	-	-	-	2	-	-

資料來源：依據基隆、臺中、高雄、花蓮分公司及臺北、蘇澳、安平營運處'2525-02-35'公務報表。 Source: Keelung, Taichung, Kaohsiung, Hualien Branches, and Taipei, Suao, Anping Branch Offices

表23. 出港雜貨按地區分(續1)

Table 23. Outbound General Cargo by Trade Area

單位：公噸 Unit: M.T.

年 別 Year	國 外 Foreign Country											
	印度 India	伊朗 Iran	沙烏地 阿拉伯 Saudi Arabia	阿曼 Oman	斯里蘭卡 Sri Lanka	巴基斯坦 Pakistan	孟加拉 Bengal	阿拉伯聯 合大公國 United Arab Emirates	亞 洲 其他地區 Other Asian Areas	南非 South Africa	奈及利亞 Nigeria	非 洲 其他地區 Other African Areas
107年 2018	218,095	70	78,070	8,174	8,896	335,941	126,394	24,396	78,007	29,203	14,619	59,313
基隆港 Keelung	2	-	1	-	-	1	-	20	82	105	-	26
臺中港 Taichung	-	-	26,772	-	-	133,524	26,320	1	6,237	-	-	5,305
高雄港 Kaohsiung	217,952	68	51,266	8,174	8,882	202,416	100,074	24,320	71,097	29,098	14,619	53,918
花蓮港 Hualien	-	-	-	-	-	-	-	-	-	-	-	-
臺北港 Taipei	13	2	31	-	14	-	-	55	340	-	-	64
蘇澳港 Suao	-	-	-	-	-	-	-	-	251	-	-	-
安平港 Anping	128	-	-	-	-	-	-	-	-	-	-	-
108年 2019	123,864	20	139,366	5	325	381,428	380,921	8,018	13,713	21,975	30,420	154,496
基隆港 Keelung	-	-	-	-	-	-	-	4	99	25	1	13
臺中港 Taichung	312	-	84,281	-	-	143,823	261,601	2,099	4,934	-	14,248	80
高雄港 Kaohsiung	123,498	20	55,084	5	325	237,605	119,310	5,878	8,484	21,950	16,171	154,403
花蓮港 Hualien	-	-	-	-	-	-	-	-	-	-	-	-
臺北港 Taipei	3	-	1	-	-	-	10	37	196	-	-	-
蘇澳港 Suao	51	-	-	-	-	-	-	-	-	-	-	-
安平港 Anping	-	-	-	-	-	-	-	-	-	-	-	-
109年 2020	113,073	9	157,975	4,471	295	214,457	131,743	60,498	37,444	46,253	17,967	202,819
基隆港 Keelung	-	-	5	-	2	1	-	6	103	43	-	6
臺中港 Taichung	1,131	-	76,972	-	-	136,299	59,555	35,977	23,157	-	2,834	6,420
高雄港 Kaohsiung	111,942	9	80,998	4,471	293	78,157	72,188	24,469	4,035	46,210	15,133	196,337
花蓮港 Hualien	-	-	-	-	-	-	-	-	2	-	-	-
臺北港 Taipei	-	-	-	-	-	-	-	46	85	-	-	56
蘇澳港 Suao	-	-	-	-	-	-	-	-	10,000	-	-	-
安平港 Anping	-	-	-	-	-	-	-	-	62	-	-	-

資料來源：依據基隆、臺中、高雄、花蓮分公司及臺北、蘇澳、安平營運處'2525-02-35'公務報表。

Source: Keelung, Taichung, Kaohsiung, Hualien Branches, and Taipei, Suao, Anping Branch Offices

表23. 出港雜貨按地區分(續2)

Table 23. Outbound General Cargo by Trade Area

單位：公噸 Unit: M.T.

年 別 Year	國 外 Foreign Country											
	美國 U. S. A.	加拿大 Canada	多明尼加 Dominican Republic	墨西哥 Mexico	巴拿馬 Panam	中美洲 其他地區 Other Central American	阿根廷 Argentina	巴西 Brazil	智利 Chile	秘魯 Peru	南美洲 其他地區 Other South American Areas	澳洲 Australia
107年 2018	758,519	132,782	10,848	161,552	80	389	164	10,598	233	103	514	358,144
基隆港 Keelung	3,028	-	3	1,137	8	139	106	489	61	94	126	-
臺中港 Taichung	118,805	617	10,816	52	-	-	-	1	-	-	-	1
高雄港 Kaohsiung	635,550	132,165	29	160,335	72	245	41	10,106	171	4	387	358,135
花蓮港 Hualien	-	-	-	-	-	-	-	-	-	-	-	-
臺北港 Taipei	1,136	-	-	28	-	5	17	2	1	5	1	8
蘇澳港 Suao	-	-	-	-	-	-	-	-	-	-	-	-
安平港 Anping	-	-	-	-	-	-	-	-	-	-	-	-
108年 2019	551,504	90,304	9,866	163,014	30	346	157	289	202	156	428	199,947
基隆港 Keelung	2,275	-	1	603	-	89	118	129	15	87	106	6
臺中港 Taichung	99,177	-	-	-	-	-	-	12	-	-	-	1
高雄港 Kaohsiung	449,300	90,301	9,865	162,350	30	242	27	148	186	66	322	199,938
花蓮港 Hualien	-	-	-	-	-	-	-	-	-	-	-	-
臺北港 Taipei	752	3	-	61	-	15	12	-	1	3	-	2
蘇澳港 Suao	-	-	-	-	-	-	-	-	-	-	-	-
安平港 Anping	-	-	-	-	-	-	-	-	-	-	-	-
109年 2020	412,931	66,426	34	129,412	72	15,134	8,314	251	257	6,442	27,600	200,061
基隆港 Keelung	3,057	-	-	124	2	125	111	75	10	80	88	7
臺中港 Taichung	30,814	-	-	-	-	-	1	20	-	-	-	-
高雄港 Kaohsiung	376,908	66,426	34	129,227	70	15,007	8,200	152	247	6,362	27,504	200,054
花蓮港 Hualien	-	-	-	-	-	-	-	-	-	-	-	-
臺北港 Taipei	2,152	-	-	61	-	2	2	4	-	-	8	-
蘇澳港 Suao	-	-	-	-	-	-	-	-	-	-	-	-
安平港 Anping	-	-	-	-	-	-	-	-	-	-	-	-

資料來源：依據基隆、臺中、高雄、花蓮分公司及臺北、蘇澳、安平營運處'2525-02-35'公務報表。

Source: Keelung, Taichung, Kaohsiung, Hualien Branches, and Taipei, Suao, Anping Branch Offices

表23. 出港雜貨按地區分(續完)

Table 23. Outbound General Cargo by Trade Area

年 別 Year		單 位：公 噸 Unit: M. T.										國內 Domestic Area	
		國 外 Foreign Country											
		紐西蘭 New Zealand	大洋洲 其他地區 Other Oceanian Areas	比利時 Belgium	法國 France	德國 Germany	義大利 Italy	荷蘭 Netherlands	英國 United Kingdom	西班牙 Spain	瑞典 Sweden	歐 洲 其他地區 Other European Areas	
107年	2018	25,406	4,380	415,736	5,890	3,194	201,313	1,079	220,207	438,999	260	56,871	574,470
基隆港	Keelung	28	4	-	-	3	-	-	-	-	-	41	60,864
臺中港	Taichung	-	-	-	13	4	4,348	1	-	-	1	21	70,824
高雄港	Kaohsiung	25,378	4,376	415,720	5,866	2,822	196,965	925	219,420	438,999	259	56,745	319,434
花蓮港	Hualien	-	-	-	-	-	-	-	-	-	-	-	-
臺北港	Taipei	-	-	16	11	365	-	153	787	-	-	64	123,009
蘇澳港	Suao	-	-	-	-	-	-	-	-	-	-	-	-
安平港	Anping	-	-	-	-	-	-	-	-	-	-	-	339
108年	2019	17,166	5,882	225,525	699	2,800	167,019	946	83,729	374,803	5,793	98,787	591,090
基隆港	Keelung	14	45	-	4	5	-	-	-	-	-	84	63,972
臺中港	Taichung	-	-	224	2	9	12,314	-	-	-	-	77	95,362
高雄港	Kaohsiung	17,152	5,837	225,297	691	2,564	154,705	808	83,112	374,803	5,791	98,577	305,679
花蓮港	Hualien	-	-	-	-	-	-	-	-	-	-	-	-
臺北港	Taipei	-	-	4	2	222	-	138	617	-	2	49	125,201
蘇澳港	Suao	-	-	-	-	-	-	-	-	-	-	-	-
安平港	Anping	-	-	-	-	-	-	-	-	-	-	-	876
109年	2020	11,070	4,209	202,179	670	2,471	112,071	926	95,235	283,921	9,518	41,356	523,630
基隆港	Keelung	1	3	1	6	2	-	1	7	-	-	25	59,497
臺中港	Taichung	-	-	-	1	-	15,734	-	-	8,485	4	1,698	84,191
高雄港	Kaohsiung	11,069	4,206	202,174	663	2,196	96,337	848	94,793	275,436	9,511	39,516	281,537
花蓮港	Hualien	-	-	-	-	-	-	-	-	-	-	-	-
臺北港	Taipei	-	-	4	-	273	-	77	435	-	3	117	93,762
蘇澳港	Suao	-	-	-	-	-	-	-	-	-	-	-	-
安平港	Anping	-	-	-	-	-	-	-	-	-	-	-	4,643

資料來源：依據基隆、臺中、高雄、花蓮分公司及臺北、蘇澳、安平營運處'2525-02-35'公務報表。

Source: Keelung, Taichung, Kaohsiung, Hualien Branches, and Taipei, Suao, Anping Branch Offices

表24. 進出港旅客人數

Table24. Incoming and Outgoing Passengers

單位：人次 Unit: Person

年 別 Year	總 計 Grand Total	國 際 航 線 International Routes									國 內 航 線 Domestic Routes								
		計 Count	日本 Japan	南韓 South Korea	香港 Hong Kong	中國大陸 Mainland China	琉球 Ryukyu	越南 Vietnam	菲律賓 The Philippines	其他 Others	計 Count	金門 Chinmen	烏坵 Wuqiu	馬祖 Matsu	馬公 Magong	七美 Chimei	花蓮 Hualien	蘇澳 Suao	其他 Others
107年 2018	1,424,577	1,207,912	230,572	12,814	71,986	200,331	635,818	9,006	46,216	1,169	216,665	681	6,539	86,209	53,038	7,634	30,994	30,994	576
基隆港 Keelung	1,064,147	977,938	194,610	12,814	50,906	36,275	635,730	6,904	39,530	1,169	86,209	-	-	86,209	-	-	-	-	-
臺中港 Taichung	78,351	70,745	1,289	-	-	69,362	-	-	94	-	7,606	681	6,539	-	-	-	-	-	386
高雄港 Kaohsiung	117,130	56,553	33,530	-	16,715	-	-	-	6,308	-	60,577	-	-	-	52,943	7,634	-	-	-
花蓮港 Hualien	41,331	10,242	1,143	-	4,365	2,260	88	2,102	284	-	31,089	-	-	-	-	-	-	30,994	95
臺北港 Taipei	92,434	92,434	-	-	-	92,434	-	-	-	-	-	-	-	-	-	-	-	-	-
蘇澳港 Suao	30,994	-	-	-	-	-	-	-	-	-	30,994	-	-	-	-	-	30,994	-	-
安平港 Anping	190	-	-	-	-	-	-	-	-	-	190	-	-	-	95	-	-	-	95
108年 2019	1,504,076	1,289,805	169,461	50,963	84,281	250,533	700,014	6,848	26,139	1,566	214,271	2,284	5,963	110,267	57,046	4,630	16,575	16,575	931
基隆港 Keelung	1,091,360	981,093	131,290	46,864	53,226	34,721	700,014	2,423	10,989	1,566	110,267	-	-	110,267	-	-	-	-	-
臺中港 Taichung	99,444	87,359	-	-	2,918	84,441	-	-	-	-	12,085	2,284	5,963	-	3,838	-	-	-	-
高雄港 Kaohsiung	151,879	93,110	34,976	2,184	26,718	14,445	-	4,425	10,362	-	58,769	-	-	-	53,208	4,630	-	-	931
花蓮港 Hualien	27,251	10,676	2,875	1,915	1,419	-	-	-	4,467	-	16,575	-	-	-	-	-	-	16,575	-
臺北港 Taipei	116,926	116,926	-	-	-	116,926	-	-	-	-	-	-	-	-	-	-	-	-	-
蘇澳港 Suao	16,575	-	-	-	-	-	-	-	-	-	16,575	-	-	-	-	-	16,575	-	-
安平港 Anping	641	641	320	-	-	-	-	-	321	-	-	-	-	-	-	-	-	-	-
109年 2020	428,315	74,826	4,900	-	9,135	12,727	42,615	2,696	1,298	1,455	353,489	10,638	5,782	102,103	40,153	4,705	64,593	2,811	122,704
基隆港 Keelung	259,806	57,440	3,542	-	7,155	652	42,615	2,696	780	-	202,366	9,789	-	102,103	-	-	51,553	-	38,921
臺中港 Taichung	11,835	5,176	-	-	-	5,176	-	-	-	-	6,659	849	5,782	-	28	-	-	-	-
高雄港 Kaohsiung	71,844	5,311	1,358	-	1,980	-	-	-	518	1,455	66,533	-	-	-	38,574	4,705	10,229	-	13,025
花蓮港 Hualien	65,945	-	-	-	-	-	-	-	-	-	65,945	-	-	-	429	-	-	2,811	62,705
臺北港 Taipei	6,899	6,899	-	-	-	6,899	-	-	-	-	-	-	-	-	-	-	-	-	-
蘇澳港 Suao	2,811	-	-	-	-	-	-	-	-	-	2,811	-	-	-	-	-	2,811	-	-
安平港 Anping	9,175	-	-	-	-	-	-	-	-	-	9,175	-	-	-	1,122	-	-	-	8,053

資料來源：依據基隆、臺中、高雄、花蓮分公司及臺北、蘇澳、安平營運處'2525-12-01'公務報表。

Source: Keelung, Taichung, Kaohsiung, Hualien Branches, and Taipei, Suao, Anping Branch Offices

表25. 貨物裝卸量

Table 25. Volume of Cargo Handled

單位：計費噸 Unit: Revenue Ton

年 別 Year	總 計 Grand Total				裝 量 Loading				卸 量 Unloading			
	計 Count	散 雜 貨 Bulk & General	管 道 Pipeline	國際貨櫃貨 Containerized	計 Count	散 雜 貨 Bulk & General	管 道 Pipeline	國際貨櫃貨 Containerized	計 Count	散 雜 貨 Bulk & General	管 道 Pipeline	國際貨櫃貨 Containerized
107年 2018	740,852,112	132,916,105	60,772,277	547,163,730	308,174,243	19,980,374	15,077,835	273,116,034	432,677,869	112,935,731	45,694,442	274,047,696
基隆港 Keelung	61,894,668	4,954,275	3,955,863	52,984,530	25,177,834	91,132	534,252	24,552,450	36,716,834	4,863,143	3,421,611	28,432,080
臺中港 Taichung	129,356,662	49,616,830	18,231,375	61,508,457	37,059,989	3,071,829	2,514,584	31,473,576	92,296,673	46,545,001	15,716,791	30,034,881
高雄港 Kaohsiung	458,925,457	54,294,805	31,101,969	373,528,683	205,735,097	9,890,610	9,282,353	186,562,134	253,190,360	44,404,195	21,819,616	186,966,549
花蓮港 Hualien	9,033,810	8,595,609	438,201	-	6,081,628	6,074,052	7,576	-	2,952,182	2,521,557	430,625	-
臺北港 Taipei	75,424,477	12,790,522	3,492,111	59,141,844	32,600,801	637,645	1,435,282	30,527,874	42,823,676	12,152,877	2,056,829	28,613,970
蘇澳港 Suao	4,772,520	2,544,225	2,228,079	216	1,333,826	213,873	1,119,953	-	3,438,694	2,330,352	1,108,126	216
安平港 Anping	1,444,518	119,839	1,324,679	-	185,068	1,233	183,835	-	1,259,450	118,606	1,140,844	-
108年 2019	730,557,680	127,868,552	56,640,966	546,048,162	304,842,903	19,240,289	14,040,115	271,562,499	425,714,777	108,628,263	42,600,851	274,485,663
基隆港 Keelung	60,050,195	4,767,771	2,895,008	52,387,416	24,387,614	116,658	413,855	23,857,101	35,662,581	4,651,113	2,481,153	28,530,315
臺中港 Taichung	125,927,446	46,218,439	16,403,673	63,305,334	37,869,433	3,171,440	2,244,497	32,453,496	88,058,013	43,046,999	14,159,176	30,851,838
高雄港 Kaohsiung	457,167,304	53,771,280	30,770,023	372,626,001	203,205,554	8,463,822	9,118,667	185,623,065	253,961,750	45,307,458	21,651,356	187,002,936
花蓮港 Hualien	9,354,196	8,907,529	446,667	-	6,654,338	6,645,024	9,314	-	2,699,858	2,262,505	437,353	-
臺北港 Taipei	72,154,968	11,655,669	2,770,104	57,729,195	31,378,524	693,974	1,055,713	29,628,837	40,776,444	10,961,695	1,714,391	28,100,358
蘇澳港 Suao	4,379,861	2,351,571	2,028,074	216	1,158,569	147,009	1,011,560	-	3,221,292	2,204,562	1,016,514	216
安平港 Anping	1,523,710	196,293	1,327,417	-	188,871	2,362	186,509	-	1,334,839	193,931	1,140,908	-
109年 2020	702,991,667	125,418,954	56,337,677	521,235,036	292,978,924	19,242,843	13,043,575	260,692,506	410,012,743	106,176,111	43,294,102	260,542,530
基隆港 Keelung	63,413,913	4,696,291	3,540,017	55,177,605	26,540,633	65,572	605,911	25,869,150	36,873,280	4,630,719	2,934,106	29,308,455
臺中港 Taichung	128,508,793	46,205,315	17,880,029	64,423,449	38,253,887	3,198,948	2,203,679	32,851,260	90,254,906	43,006,367	15,676,350	31,572,189
高雄港 Kaohsiung	422,146,820	49,847,400	28,456,355	343,843,065	188,942,981	8,154,823	8,458,858	172,329,300	233,203,839	41,692,577	19,997,497	171,513,765
花蓮港 Hualien	9,614,960	9,057,765	557,195	-	6,890,546	6,827,802	62,744	-	2,724,414	2,229,963	494,451	-
臺北港 Taipei	73,058,233	12,677,649	2,589,847	57,790,737	30,746,136	578,869	524,471	29,642,796	42,312,097	12,098,780	2,065,376	28,147,941
蘇澳港 Suao	4,290,371	2,280,735	2,009,456	180	1,201,980	157,786	1,044,194	-	3,088,391	2,122,949	965,262	180
安平港 Anping	1,958,577	653,799	1,304,778	-	402,761	259,043	143,718	-	1,555,816	394,756	1,161,060	-

資料來源：依據基隆、臺中、高雄、花蓮分公司及臺北、蘇澳、安平營運處'2525-03-01'公務報表。

Source: Keelung, Taichung, Kaohsiung, Hualien Branches, and Taipei, Suao, Anping Branch Offices

表26. 貨物裝量按貨品分

Table26. Volume of Loading Cargo Handled By Commodity

單位：計費噸 Unit: Revenue Ton

年 別 Year	總 計 Grand Total	國際貨櫃 Container	散 雜 貨 物 Bulk And General Cargo									
			計 Count	礦砂 Mineral Ores	礦物 Mineral	鐵礦砂 Iron Ores	礦石 Ore	砂礫 Gravel	石膏 Gypsum Plaster	肥料 Fertilizer	化學品 Chemicals	二甲苯 Xylene
107年 2018	308,174,243	273,116,034	19,980,374	209,212	-	182,609	1,613,318	2,034,193	39,100	400,013	129,280	21,083
基隆港 Keelung	25,177,834	24,552,450	91,132	-	-	-	-	-	-	-	-	-
臺中港 Taichung	37,059,989	31,473,576	3,071,829	209,212	-	182,609	6,001	-	39,100	172,263	6,624	-
高雄港 Kaohsiung	205,735,097	186,562,134	9,890,610	-	-	-	546,304	-	-	227,750	-	-
花蓮港 Hualien	6,081,628	-	6,074,052	-	-	-	1,055,339	2,034,193	-	-	334	-
臺北港 Taipei	32,600,801	30,527,874	637,645	-	-	-	5,674	-	-	-	51,455	-
蘇澳港 Suao	1,333,826	-	213,873	-	-	-	-	-	-	-	70,867	21,083
安平港 Anping	185,068	-	1,233	-	-	-	-	-	-	-	-	-
108年 2019	304,842,903	271,562,499	19,240,289	463,362	-	57,672	1,551,598	2,538,379	-	282,670	305,970	-
基隆港 Keelung	24,387,614	23,857,101	116,658	-	-	-	-	-	-	-	3	-
臺中港 Taichung	37,869,433	32,453,496	3,171,440	452,812	-	57,672	28,419	40,359	-	112,379	20,806	-
高雄港 Kaohsiung	203,205,554	185,623,065	8,463,822	10,550	-	-	499,215	-	-	170,291	-	-
花蓮港 Hualien	6,654,338	-	6,645,024	-	-	-	1,021,740	2,498,020	-	-	-	-
臺北港 Taipei	31,378,524	29,628,837	693,974	-	-	-	-	-	-	-	159,756	-
蘇澳港 Suao	1,158,569	-	147,009	-	-	-	-	-	-	-	125,405	-
安平港 Anping	188,871	-	2,362	-	-	-	2,224	-	-	-	-	-
109年 2020	292,978,924	260,692,506	19,242,843	450,284	4,200	8,507	1,637,545	2,876,783	-	148,453	275,640	-
基隆港 Keelung	26,540,633	25,869,150	65,572	-	-	-	-	-	-	-	-	-
臺中港 Taichung	38,253,887	32,851,260	3,198,948	447,489	-	1,900	38,714	51,200	-	37,137	24,424	-
高雄港 Kaohsiung	188,942,981	172,329,300	8,154,823	2,795	4,200	6,607	458,000	8,400	-	111,316	-	-
花蓮港 Hualien	6,890,546	-	6,827,802	-	-	-	792,557	2,817,183	-	-	-	-
臺北港 Taipei	30,746,136	29,642,796	578,869	-	-	-	134,378	-	-	-	99,610	-
蘇澳港 Suao	1,201,980	-	157,786	-	-	-	-	-	-	-	151,606	-
安平港 Anping	402,761	-	259,043	-	-	-	213,896	-	-	-	-	-

資料來源：依據基隆、臺中、高雄、花蓮分公司及臺北、蘇澳、安平營運處'2525-03-01'公務報表。

Source: Keelung, Taichung, Kaohsiung, Hualien Branches, and Taipei, Suao, Anping Branch Offices

表26. 貨物裝量按貨品分(續完)

Table26. Volume of Loading Cargo Handled By Commodity(End)

單位：計費噸 Unit: Revenue Ton

年 別 Year	散 雜 貨 物 Bulk And General Cargo							管 道 貨 Pipeline					
	水泥 Cement Product	水泥熟料 Cement	鐵類 Iron	鋼鐵製品 Steel Products	機械 Machinery	車輛及零件 Vehicles & Parts	其他什貨 Miscellaneous Cargo	計 Count	水泥 Cement Product	原油 Crude Oil	石油 Petroleum	其他液化品 Other Liquefied Chemical Products	其他乾貨品 Others
107年 2018	904,150	60,009	7,733,671	1,511,543	68,009	322,313	4,751,871	15,077,835	1,032,676	-	12,094,532	1,948,127	2,500
基隆港 Keelung	-	-	-	2,667	2,519	3,968	81,978	534,252	-	-	534,252	-	-
臺中港 Taichung	-	6,009	477,014	1,508,241	49,685	66	415,005	2,514,584	-	-	2,312,500	202,084	-
高雄港 Kaohsiung	31,250	-	7,138,806	-	-	-	1,946,500	9,282,353	-	-	7,720,145	1,562,208	-
花蓮港 Hualien	872,900	54,000	-	635	4,500	-	2,052,151	7,576	-	-	7,576	-	-
臺北港 Taipei	-	-	-	-	11,305	314,207	255,004	1,435,282	-	-	1,435,282	-	-
蘇澳港 Suao	-	-	117,851	-	-	4,072	-	1,119,953	1,032,676	-	84,777	-	2,500
安平港 Anping	-	-	-	-	-	-	1,233	183,835	-	-	-	183,835	-
108年 2019	9,000	18,000	7,056,256	1,702,591	354,052	414,072	4,486,667	14,040,115	1,001,557	-	10,875,866	2,162,692	-
基隆港 Keelung	-	-	-	-	40,175	8,914	67,566	413,855	-	-	413,855	-	-
臺中港 Taichung	-	-	262,883	1,695,537	309,861	12,250	178,462	2,244,497	-	-	1,820,997	423,500	-
高雄港 Kaohsiung	9,000	-	6,774,013	3,894	-	-	996,859	9,118,667	-	-	7,565,984	1,552,683	-
花蓮港 Hualien	-	18,000	-	-	1	-	3,107,263	9,314	-	-	9,314	-	-
臺北港 Taipei	-	-	-	3,160	4,015	390,664	136,379	1,055,713	-	-	1,055,713	-	-
蘇澳港 Suao	-	-	19,360	-	-	2,244	-	1,011,560	1,001,557	-	10,003	-	-
安平港 Anping	-	-	-	-	-	-	138	186,509	-	-	-	186,509	-
109年 2020	3,128,191	93,500	6,422,230	1,965,611	235,129	253,454	1,743,316	13,043,575	1,018,025	501,389	9,582,949	1,941,212	-
基隆港 Keelung	-	-	82	63	4,291	371	60,765	605,911	-	-	605,911	-	-
臺中港 Taichung	1,891	-	196,537	1,936,737	223,523	3,324	236,072	2,203,679	-	-	1,829,003	374,676	-
高雄港 Kaohsiung	11,500	-	6,216,616	27,476	4,712	9,600	1,293,601	8,458,858	-	501,389	6,534,651	1,422,818	-
花蓮港 Hualien	3,114,800	93,500	-	-	50	-	9,712	62,744	-	-	62,744	-	-
臺北港 Taipei	-	-	6,237	1,335	2,553	235,061	99,695	524,471	-	-	524,471	-	-
蘇澳港 Suao	-	-	2,758	-	-	3,422	-	1,044,194	1,018,025	-	26,169	-	-
安平港 Anping	-	-	-	-	-	1,676	43,471	143,718	-	-	-	143,718	-

資料來源：依據基隆、臺中、高雄、花蓮分公司及臺北、蘇澳、安平營運處'2525-03-01'公務報表。

Source: Keelung, Taichung, Kaohsiung, Hualien Branches, and Taipei, Suao, Anping Branch Offices

表27. 貨物卸量按貨品分

Table27. Volume of Unloading Cargo Handled By Commodity

單位：計費噸 Unit: Revenue Ton

年 別 Year	總 計 Grand Total	國際貨櫃 Container	散 雜 貨 物 Bulk And General Cargo										
			計 Count	大小麥 Barley & Wheat	玉米 Corn	黃豆 Soybean	原木 Log	木材、木片 Timber	煤炭 Coal	礦砂 Mineral Ores	礦物 Mineral	鐵礦砂 Iron Ores	砂礫 Gravel
107年 2018	432,677,869	274,047,696	112,935,731	971,844	3,068,149	1,220,080	121,821	1,624,941	42,383,797	781,355	4,490	26,327,509	10,983,622
基隆港 Keelung	36,716,834	28,432,080	4,863,143	-	-	-	-	-	-	177,787	-	-	3,787,396
臺中港 Taichung	92,296,673	30,034,881	46,545,001	770,635	1,889,510	574,458	121,821	-	24,742,004	402,676	4,490	8,536,640	1,213,453
高雄港 Kaohsiung	253,190,360	186,966,549	44,404,195	201,209	1,178,639	645,622	-	305,467	13,991,620	-	-	17,782,794	-
花蓮港 Hualien	2,952,182	-	2,521,557	-	-	-	-	1,319,474	524,179	104,561	-	-	-
臺北港 Taipei	42,823,676	28,613,970	12,152,877	-	-	-	-	-	2,012,613	20,397	-	-	5,916,700
蘇澳港 Suao	3,438,694	216	2,330,352	-	-	-	-	-	1,070,379	75,934	-	8,075	66,073
安平港 Anping	1,259,450	-	118,606	-	-	-	-	-	43,002	-	-	-	-
108年 2019	425,714,777	274,485,663	108,628,263	1,223,329	4,043,446	1,558,264	97,562	1,404,363	40,118,647	1,708,037	9,557	25,998,087	7,830,246
基隆港 Keelung	35,662,581	28,530,315	4,651,113	-	-	-	-	-	-	103,194	-	-	3,408,728
臺中港 Taichung	88,058,013	30,851,838	43,046,999	907,912	2,223,669	660,217	97,562	-	21,555,690	1,454,328	9,557	8,210,018	115,532
高雄港 Kaohsiung	253,961,750	187,002,936	45,307,458	315,417	1,819,777	898,047	-	309,963	14,945,764	-	-	17,765,835	-
花蓮港 Hualien	2,699,858	-	2,262,505	-	-	-	-	1,094,400	581,627	24,617	-	-	-
臺北港 Taipei	40,776,444	28,100,358	10,961,695	-	-	-	-	-	1,893,985	26,060	-	-	4,305,986
蘇澳港 Suao	3,221,292	216	2,204,562	-	-	-	-	-	1,042,554	99,838	-	22,234	-
安平港 Anping	1,334,839	-	193,931	-	-	-	-	-	99,027	-	-	-	-
109年 2020	410,012,743	260,542,530	106,176,111	1,304,522	3,907,759	1,351,106	101,940	1,469,967	37,153,420	1,638,459	-	23,490,292	8,224,504
基隆港 Keelung	36,873,280	29,308,455	4,630,719	-	-	-	-	-	-	94,959	-	-	3,402,733
臺中港 Taichung	90,254,906	31,572,189	43,006,367	979,276	2,172,524	580,500	101,940	-	20,166,643	1,418,265	-	8,076,190	129,616
高雄港 Kaohsiung	233,203,839	171,513,765	41,692,577	325,246	1,735,235	770,606	-	275,293	13,687,821	8,100	-	15,407,929	-
花蓮港 Hualien	2,724,414	-	2,229,963	-	-	-	-	1,194,674	518,196	19,804	-	-	-
臺北港 Taipei	42,312,097	28,147,941	12,098,780	-	-	-	-	-	1,922,659	20,036	-	-	4,692,155
蘇澳港 Suao	3,088,391	180	2,122,949	-	-	-	-	-	835,444	77,295	-	6,173	-
安平港 Anping	1,555,816	-	394,756	-	-	-	-	-	22,657	-	-	-	-

資料來源：依據基隆、臺中、高雄、花蓮分公司及臺北、蘇澳、安平營運處'2525-03-01'公務報表。

Source: Keelung, Taichung, Kaohsiung, Hualien Branches, and Taipei, Suao, Anping Branch Offices

表27. 貨物卸量按貨品分(續1)

Table27. Volume of Unloading Cargo Handled By Commodity(Cont.1)

單位：計費噸 Unit: Revenue Ton

年 別 Year	散 雜 貨 物 Bulk And General Cargo												
	花崗石 Granite	爐石 Hearthstone	礦石 Ore Fines	石膏硫磺 Gypsum & Sulphur	鹽 Salt	黏土 Clay	砂糖 Granulated Sugar	紙類 Paper Products	肥料等 Fertilizer	化學品 Chemicals	焦炭 Coke	純鹼 Soda Ash	水泥 Cement Product
107年 2018	410,113	2,382,930	2,696,141	172,830	1,285,718	440,910	676,375	296,348	542,471	92,396	282,371	210,349	1,110,022
基隆港 Keelung	-	-	-	-	-	-	10,188	2	17,910	-	26,952	-	-
臺中港 Taichung	-	1,653,975	1,972,666	-	263,121	43,586	24,250	296,346	323,238	41,171	243,522	210,349	-
高雄港 Kaohsiung	-	-	379,746	-	770,883	-	641,937	-	148,388	-	-	-	1,086,680
花蓮港 Hualien	384,945	-	-	128,745	18,500	-	-	-	-	604	-	-	-
臺北港 Taipei	25,168	728,955	34,182	44,085	220,224	397,324	-	-	-	-	11,897	-	23,342
蘇澳港 Suao	-	-	240,974	-	12,990	-	-	-	52,935	50,621	-	-	-
安平港 Anping	-	-	68,573	-	-	-	-	-	-	-	-	-	-
108年 2019	293,458	1,990,264	2,518,784	331,725	1,160,299	432,386	516,430	285,100	636,645	43,460	139,261	204,020	1,215,161
基隆港 Keelung	36	-	-	-	-	-	-	-	30,331	12,902	25,300	-	-
臺中港 Taichung	1,839	967,328	1,888,768	40,726	242,400	61,982	61,474	285,100	373,682	16,427	107,921	204,020	-
高雄港 Kaohsiung	-	-	288,586	-	725,591	-	452,634	-	150,384	-	-	-	1,215,161
花蓮港 Hualien	280,857	-	-	166,339	14,000	-	-	-	-	-	-	-	-
臺北港 Taipei	10,726	1,017,959	138,482	65,714	171,321	370,404	2,322	-	-	8,011	6,040	-	-
蘇澳港 Suao	-	4,977	129,481	58,946	6,987	-	-	-	82,248	6,120	-	-	-
安平港 Anping	-	-	73,467	-	-	-	-	-	-	-	-	-	-
109年 2020	239,566	2,930,647	3,035,946	355,672	1,082,765	468,215	495,585	278,700	644,424	34,793	427,227	157,976	1,002,041
基隆港 Keelung	10,345	-	-	-	-	-	-	-	43,367	21,633	16,694	-	-
臺中港 Taichung	2,561	1,530,203	1,907,822	36,592	221,249	86,484	43,085	275,845	423,071	13,160	401,889	157,976	-
高雄港 Kaohsiung	-	-	365,113	-	648,055	-	452,500	2,855	60,151	-	-	-	1,002,041
花蓮港 Hualien	221,301	-	-	138,528	13,800	-	-	-	-	-	-	-	-
臺北港 Taipei	5,359	1,400,444	579,154	22,904	190,666	381,731	-	-	-	-	8,644	-	-
蘇澳港 Suao	-	-	133,911	137,753	8,995	-	-	-	117,835	-	-	-	-
安平港 Anping	-	-	49,946	19,895	-	-	-	-	-	-	-	-	-

資料來源：依據基隆、臺中、高雄、花蓮分公司及臺北、蘇澳、安平營運處'2525-03-01'公務報表。

Source: Keelung, Taichung, Kaohsiung, Hualien Branches, and Taipei, Suao, Anping Branch Offices

表27. 貨物卸量按貨品分(續完)

Table27. Volume of Unloading Cargo Handled By Commodity(End)

單位：計費噸 Unit: Revenue Ton

年 別 Year	散 雜 貨 物 Bulk And General Cargo							管 道 貨 Pipeline						
	水泥熟料 Cement	爐渣 Dregs	鐵類 Iron	鋼鐵製品 Steal Products	機械 Machinery	車輛及零件 Vehicle & Parts	其他什貨 Miscellaneous Cargo	計 Count	水泥 Cement Product	原油 Crude Oil	石油 Oil	液化天然氣 LNG	其他液化工品 Other Liquefied Chemical Products	其他乾貨品 Others
107年 2018	1,281,968	380,967	4,900,448	235,291	59,422	2,835,536	5,155,517	45,694,442	5,047,595	12,167,551	14,478,603	5,761,884	8,238,809	-
基隆港 Keelung	-	-	247,277	215,624	4,645	251,458	123,904	3,421,611	1,121,350	-	2,163,415	-	136,846	-
臺中港 Taichung	1,144,845	-	1,266,752	11,222	42,896	518,305	233,070	15,716,791	2,264,976	-	5,392,149	5,761,884	2,297,782	-
高雄港 Kaohsiung	-	-	2,963,719	-	-	-	4,307,491	21,819,616	1,153,753	12,167,551	5,398,251	-	3,100,061	-
花蓮港 Hualien	23,841	9,000	-	1,630	364	-	5,714	430,625	-	-	430,625	-	-	-
臺北港 Taipei	-	59,941	130,376	6,815	77	2,062,013	458,768	2,056,829	26,416	-	703,940	-	1,326,473	-
蘇澳港 Suao	113,282	312,026	289,322	-	11,440	-	26,301	1,108,126	-	-	390,223	-	717,903	-
安平港 Anping	-	-	3,002	-	-	3,760	269	1,140,844	481,100	-	-	-	659,744	-
108年 2019	1,520,316	360,405	4,932,668	305,187	833,506	2,939,100	3,978,550	42,600,851	5,256,551	13,210,606	10,064,098	6,050,236	8,019,360	-
基隆港 Keelung	-	-	326,811	140,936	360,796	222,844	19,235	2,481,153	1,219,370	-	1,207,107	-	54,676	-
臺中港 Taichung	1,345,432	-	1,036,389	157,330	436,717	426,866	158,113	14,159,176	2,258,240	-	3,693,670	6,050,236	2,157,030	-
高雄港 Kaohsiung	-	-	3,130,035	5,312	-	119	3,284,833	21,651,356	1,220,931	13,210,606	4,173,212	-	3,046,607	-
花蓮港 Hualien	18,000	75,420	-	-	1,568	-	5,677	437,353	-	-	437,353	-	-	-
臺北港 Taipei	-	-	145,841	1,609	32,869	2,287,910	476,456	1,714,391	-	-	238,402	-	1,475,989	-
蘇澳港 Suao	156,884	284,985	292,892	-	1,316	-	15,100	1,016,514	-	-	314,354	-	702,160	-
安平港 Anping	-	-	700	-	240	1,361	19,136	1,140,908	558,010	-	-	-	582,898	-
109年 2020	1,702,380	395,015	5,208,989	480,161	1,359,459	2,917,866	4,316,715	43,294,102	5,547,340	11,095,791	12,057,574	7,147,309	7,439,540	6,548
基隆港 Keelung	-	-	233,553	292,603	242,137	257,800	14,895	2,934,106	1,230,790	-	1,663,170	-	40,146	-
臺中港 Taichung	1,453,754	-	996,150	177,778	1,068,546	511,515	73,733	15,676,350	2,369,306	-	4,101,383	7,147,309	2,058,352	-
高雄港 Kaohsiung	102,137	-	3,418,794	7,814	7,380	9,326	3,406,181	19,997,497	1,345,894	11,095,791	4,780,835	-	2,774,977	-
花蓮港 Hualien	28,650	78,731	-	-	2,195	5,120	8,964	494,451	-	-	494,451	-	-	-
臺北港 Taipei	-	-	198,005	-	39,201	2,128,346	509,476	2,065,376	-	-	659,742	-	1,405,634	-
蘇澳港 Suao	117,839	316,284	353,136	1,966	-	-	16,318	965,262	-	-	357,993	-	607,269	-
安平港 Anping	-	-	9,351	-	-	5,759	287,148	1,161,060	601,350	-	-	-	553,162	6,548

資料來源：依據基隆、臺中、高雄、花蓮分公司及臺北、蘇澳、安平營運處'2525-03-01'公務報表。

Source: Keelung, Taichung, Kaohsiung, Hualien Branches, and Taipei, Suao, Anping Branch Offices

表28. 貨櫃裝卸量

Table28. Container Throughput

單位：個，折合20呎貨櫃數 Unit: Number of container, TEU

年 別 Year	總 計 Grand Total													
	總 計 Grand Total		個 數 Number of container										折合20呎貨櫃數(TEU)	
	個數 Number of Container	折合20呎櫃數 TEU	計 Count		10呎 FT		20呎 FT		40呎 FT		45呎 FT		實櫃 L. C.	空櫃 E. C.
實櫃 L. C.			空櫃 E. C.	實櫃 L. C.	空櫃 E. C.	實櫃 L. C.	空櫃 E. C.	實櫃 L. C.	空櫃 E. C.	實櫃 L. C.	空櫃 E. C.			
107年 2018	10,006,138	15,321,721.50	8,527,520	1,478,618	24	3	4,005,921	696,872	4,490,145	764,057	31,430	17,686	13,056,940.50	2,264,781.00
基隆港 Keelung	942,342	1,471,864.50	776,896	165,446	-	-	361,697	51,696	413,908	112,747	1,291	1,003	1,192,417.75	279,446.75
臺中港 Taichung	1,178,534	1,744,126.25	985,850	192,684	-	-	500,262	113,286	484,185	78,376	1,403	1,022	1,471,788.75	272,337.50
高雄港 Kaohsiung	6,803,255	10,445,725.75	5,820,965	982,290	24	3	2,701,619	469,373	3,092,760	498,483	26,562	14,431	8,946,915.50	1,498,810.25
臺北港 Taipei	1,082,001	1,659,999.00	943,803	138,198	-	-	442,337	62,517	499,292	74,451	2,174	1,230	1,445,812.50	214,186.50
蘇澳港 Suao	6	6.00	6	-	-	-	6	-	-	-	-	-	6.00	-
108年 2019	9,928,526	15,298,290.50	8,473,049	1,455,477	19	4	3,847,832	721,470	4,598,523	718,378	26,675	15,625	13,104,906.25	2,193,384.25
基隆港 Keelung	928,417	1,455,293.00	750,769	177,648	-	-	342,001	60,040	407,746	116,630	1,022	978	1,159,792.50	295,500.50
臺中港 Taichung	1,204,457	1,793,965.50	1,000,611	203,846	-	-	497,074	118,482	502,242	84,229	1,295	1,135	1,504,471.75	289,493.75
高雄港 Kaohsiung	6,735,351	10,428,634.25	5,801,162	934,189	19	4	2,585,106	465,701	3,193,630	455,796	22,407	12,688	9,022,791.25	1,405,843.00
臺北港 Taipei	1,060,295	1,620,391.75	920,501	139,794	-	-	423,645	77,247	494,905	61,723	1,951	824	1,417,844.75	202,547.00
蘇澳港 Suao	6	6.00	6	-	-	-	6	-	-	-	-	-	6.00	-
109年 2020	9,420,447	14,593,577.00	8,058,938	1,361,509	16	8	3,628,265	627,860	4,410,059	718,863	20,598	14,778	12,494,736.50	2,098,840.50
基隆港 Keelung	965,345	1,532,792.25	772,931	192,414	-	-	341,006	57,411	430,540	134,311	1,385	692	1,205,202.25	327,590.00
臺中港 Taichung	1,210,836	1,820,986.25	1,016,926	193,910	-	-	493,505	107,815	522,097	84,882	1,324	1,213	1,540,678.00	280,308.25
高雄港 Kaohsiung	6,204,213	9,621,662.25	5,380,542	823,671	16	8	2,391,456	402,288	2,972,496	409,884	16,574	11,491	8,373,747.50	1,247,914.75
臺北港 Taipei	1,040,048	1,618,131.25	888,534	151,514	-	-	402,293	60,346	484,926	89,786	1,315	1,382	1,375,103.75	243,027.50
蘇澳港 Suao	5	5.00	5	-	-	-	5	-	-	-	-	-	5.00	-

資料來源：依據基隆、臺中、高雄、花蓮分公司及臺北、蘇澳、安平營運處'2525-05-01'公務報表。

Source: Keelung, Taichung, Kaohsiung, Hualien Branches, and Taipei, Suao, Anping Branch Offices

表28. 貨櫃裝卸量(續1)

Table28. Container Throughput (Cont.1)

單位：個，折合20呎貨櫃數 Unit: Number of container, TEU

年 別 Year	進 港 Inbound													
	計 Count		個 數 Number of container										折合20呎貨櫃數(TEU)	
	個數 Number of Container	折合20呎櫃數 TEU	小計 SubTotal		10呎 FT		20呎 FT		40呎 FT		45呎 FT		實櫃 L. C.	空櫃 E. C.
			實櫃 L. C.	空櫃 E. C.	實櫃 L. C.	空櫃 E. C.	實櫃 L. C.	空櫃 E. C.	實櫃 L. C.	空櫃 E. C.	實櫃 L. C.	空櫃 E. C.		
107年 2018	5,009,749	7,671,861.00	4,033,205	976,544	12	3	1,783,018	570,708	2,238,034	393,528	12,141	12,305	6,286,409.25	1,385,451.75
基隆港 Keelung	511,763	789,780.00	475,903	35,860	-	-	218,961	15,110	256,525	19,867	417	883	732,949.25	56,830.75
臺中港 Taichung	577,870	852,003.25	412,332	165,538	-	-	199,055	104,992	213,044	59,538	233	1,008	625,667.25	226,336.00
高雄港 Kaohsiung	3,401,409	5,230,400.25	2,710,761	690,648	12	3	1,175,424	402,102	1,524,466	278,879	10,859	9,664	4,248,794.75	981,605.50
臺北港 Taipei	518,701	799,671.50	434,203	84,498	-	-	189,572	48,504	243,999	35,244	632	750	678,992.00	120,679.50
蘇澳港 Suao	6	6.00	6	-	-	-	6	-	-	-	-	-	6.00	-
108年 2019	4,986,021	7,686,753.75	4,011,898	974,123	10	-	1,706,207	584,324	2,295,444	379,005	10,237	10,794	6,320,133.25	1,366,620.50
基隆港 Keelung	511,144	792,508.75	473,906	37,238	-	-	210,471	19,569	263,188	16,873	247	796	737,402.75	55,106.00
臺中港 Taichung	587,302	874,927.50	408,245	179,057	-	-	189,869	110,125	218,240	67,798	136	1,134	626,655.00	248,272.50
高雄港 Kaohsiung	3,376,914	5,235,470.00	2,703,410	673,504	10	-	1,125,562	397,162	1,568,658	267,998	9,180	8,344	4,283,538.00	951,932.00
臺北港 Taipei	510,655	783,841.50	426,331	84,324	-	-	180,299	57,468	245,358	26,336	674	520	672,531.50	111,310.00
蘇澳港 Suao	6	6.00	6	-	-	-	6	-	-	-	-	-	6.00	-
109年 2020	4,706,194	7,291,342.50	3,872,467	833,727	4	8	1,637,739	487,692	2,227,565	335,572	7,159	10,455	6,108,978.75	1,182,363.75
基隆港 Keelung	519,748	814,123.75	493,571	26,177	-	-	209,824	15,784	283,386	9,811	361	582	777,408.25	36,715.50
臺中港 Taichung	593,465	893,046.25	425,485	167,980	-	-	194,099	100,104	231,317	66,668	69	1,208	656,888.25	236,158.00
高雄港 Kaohsiung	3,089,353	4,799,759.25	2,528,447	560,906	4	8	1,054,572	327,890	1,467,602	225,144	6,269	7,864	4,003,883.25	795,876.00
臺北港 Taipei	503,623	784,408.25	424,959	78,664	-	-	179,239	43,914	245,260	33,949	460	801	670,794.00	113,614.25
蘇澳港 Suao	5	5.00	5	-	-	-	5	-	-	-	-	-	5.00	-

資料來源：依據基隆、臺中、高雄、花蓮分公司及臺北、蘇澳、安平營運處'2525-05-01'公務報表。

Source: Keelung, Taichung, Kaohsiung, Hualien Branches, and Taipei, Suao, Anping Branch Offices

表28. 貨櫃裝卸量(續完)

Table 28. Container Throughput (End)

單位：個，折合20呎貨櫃數 Unit: Number of container, TEU

年 別 Year	出 港 Outbound													
	計 Count		個 數 Number of container										折合20呎貨櫃數(TEU)	
	個數 Number of Container	折合20呎櫃數 TEU	小計 SubTotal		10呎 FT		20呎 FT		40呎 FT		45呎 FT		實櫃 L. C.	空櫃 E. C.
			實櫃 L. C.	空櫃 E. C.	實櫃 L. C.	空櫃 E. C.	實櫃 L. C.	空櫃 E. C.	實櫃 L. C.	空櫃 E. C.	實櫃 L. C.	空櫃 E. C.		
107年 2018	4,996,389	7,649,860.50	4,494,315	502,074	12	-	2,222,903	126,164	2,252,111	370,529	19,289	5,381	6,770,531.25	879,329.25
基隆港 Keelung	430,579	682,084.50	300,993	129,586	-	-	142,736	36,586	157,383	92,880	874	120	459,468.50	222,616.00
臺中港 Taichung	600,664	892,123.00	573,518	27,146	-	-	301,207	8,294	271,141	18,838	1,170	14	846,121.50	46,001.50
高雄港 Kaohsiung	3,401,846	5,215,325.50	3,110,204	291,642	12	-	1,526,195	67,271	1,568,294	219,604	15,703	4,767	4,698,120.75	517,204.75
臺北港 Taipei	563,300	860,327.50	509,600	53,700	-	-	252,765	14,013	255,293	39,207	1,542	480	766,820.50	93,507.00
蘇澳港 Suao	-	-	-	-	-	-	-	-	-	-	-	-	-	-
108年 2019	4,942,505	7,611,536.75	4,461,151	481,354	9	4	2,141,625	137,146	2,303,079	339,373	16,438	4,831	6,784,773.00	826,763.75
基隆港 Keelung	417,273	662,784.25	276,863	140,410	-	-	131,530	40,471	144,558	99,757	775	182	422,389.75	240,394.50
臺中港 Taichung	617,155	919,038.00	592,366	24,789	-	-	307,205	8,357	284,002	16,431	1,159	1	877,816.75	41,221.25
高雄港 Kaohsiung	3,358,437	5,193,164.25	3,097,752	260,685	9	4	1,459,544	68,539	1,624,972	187,798	13,227	4,344	4,739,253.25	453,911.00
臺北港 Taipei	549,640	836,550.25	494,170	55,470	-	-	243,346	19,779	249,547	35,387	1,277	304	745,313.25	91,237.00
蘇澳港 Suao	-	-	-	-	-	-	-	-	-	-	-	-	-	-
109年 2020	4,714,253	7,302,234.50	4,186,471	527,782	12	-	1,990,526	140,168	2,182,494	383,291	13,439	4,323	6,385,757.75	916,476.75
基隆港 Keelung	445,597	718,668.50	279,360	166,237	-	-	131,182	41,627	147,154	124,500	1,024	110	427,794.00	290,874.50
臺中港 Taichung	617,371	927,940.00	591,441	25,930	-	-	299,406	7,711	290,780	18,214	1,255	5	883,789.75	44,150.25
高雄港 Kaohsiung	3,114,860	4,821,903.00	2,852,095	262,765	12	-	1,336,884	74,398	1,504,894	184,740	10,305	3,627	4,369,864.25	452,038.75
臺北港 Taipei	536,425	833,723.00	463,575	72,850	-	-	223,054	16,432	239,666	55,837	855	581	704,309.75	129,413.25
蘇澳港 Suao	-	-	-	-	-	-	-	-	-	-	-	-	-	-

資料來源：依據基隆、臺中、高雄、花蓮分公司及臺北、蘇澳、安平營運處'2525-05-01'公務報表。

Source: Keelung, Taichung, Kaohsiung, Hualien Branches, and Taipei, Suao, Anping Branch Offices

表29. 貨物裝卸效率

Table29. Cargo Handling Efficiency

單位：個數、計費噸 Unit: Number of Container, Revenue Ton

年 別 Year	貨 櫃 Container					管 道 貨 Pipeline					散 雜 貨 Bulk and General Cargo				
	裝卸量(個) (A) Volume	(1)人力計算 Manpower		(2)機具計算 Machinery		裝卸量 (計費噸) (A) Volume	(1)人力計算 Manpower		(2)機具計算 Machinery		裝卸量 (計費噸) (A) Volume	(1)人力計算 Manpower		(2)機具計算 Machinery	
		(B)延人工 時	裝卸效率 (A)/(B)	(C)延機 工時	裝卸效率 (A)/(C)		(B)延人 工時	裝卸效率 (A)/(B)	(C)延機 工時	裝卸效率 (A)/(C)		(B)延人 工時	裝卸效率 (A)/(B)	(C)延機 工時	裝卸效率 (A)/(C)
		Man-hour	Cargo Handling Efficiency	Machine- hour	Cargo Handling Efficiency		Man-hour	Cargo Handling Efficiency	Machine- hour	Cargo Handling Efficiency		Man-hour	Cargo Handling Efficiency	Machine- hour	Cargo Handling Efficiency
107年 2018	9,884,006	1,772,668	5.58	312,818	31.60	60,772,277	309,094	196.614	128,304	473.659	132,916,105	2,627,068	50.595	474,051	280.384
基隆港 Keelung	942,270	253,903	3.71	45,291	20.80	3,955,863	43,011	91.973	11,705	337.964	4,954,275	92,061	53.815	17,801	278.314
臺中港 Taichung	1,143,441	135,415	8.44	36,979	30.92	18,231,375	82,536	220.890	40,676	448.206	49,616,830	498,302	99.572	131,962	375.993
高雄港 Kaohsiung	6,733,326	1,153,956	5.83	192,438	34.99	31,101,969	136,494	227.863	50,001	622.027	54,294,805	1,512,209	35.904	242,672	223.737
花蓮港 Hualien	-	-	-	-	-	438,201	1,888	232.098	1,888	232.098	8,595,609	72,450	118.642	24,131	356.206
臺北港 Taipei	1,064,963	229,387	4.64	38,109	27.95	3,492,111	22,465	155.447	7,951	439.204	12,790,522	286,113	44.704	36,353	351.842
蘇澳港 Suao	6	7	0.86	1	6.00	2,228,079	17,827	124.983	11,158	199.684	2,544,225	164,944	15.425	20,730	122.732
安平港 Anping	-	-	-	-	-	1,324,679	4,873	271.841	4,925	268.998	119,839	989	121.172	401	298.553
108年 2019	9,799,207	1,744,847	5.62	301,629	32.49	56,640,966	274,075	206.662	115,136	491.947	127,868,552	2,565,651	49.839	382,035	334.703
基隆港 Keelung	928,330	227,552	4.08	43,136	21.52	2,895,008	31,954	90.599	8,947	323.573	4,767,771	101,383	47.027	20,540	232.121
臺中港 Taichung	1,169,773	128,156	9.13	26,503	44.14	16,403,673	78,273	209.570	34,853	470.653	46,218,439	714,772	64.662	82,012	563.557
高雄港 Kaohsiung	6,657,453	1,174,656	5.67	195,984	33.97	30,770,023	128,514	239.429	48,547	633.819	53,771,280	1,305,521	41.188	218,558	246.028
花蓮港 Hualien	-	-	-	-	-	446,667	1,809	246.914	1,809	246.914	8,907,529	71,002	125.455	25,062	355.420
臺北港 Taipei	1,043,645	214,448	4.87	36,002	28.99	2,770,104	14,395	192.435	6,818	406.293	11,655,669	266,374	43.757	26,157	445.604
蘇澳港 Suao	6	35	0.17	4	1.50	2,028,074	14,504	139.829	9,387	216.051	2,351,571	105,715	22.244	8,612	273.057
安平港 Anping	-	-	-	-	-	1,327,417	4,626	286.947	4,775	277.976	196,293	884	222.051	1,094	179.361
109年 2020	9,306,224	1,641,833	5.67	285,438	32.60	56,337,677	275,075	204.809	110,444	510.104	125,418,954	2,337,274	53.660	400,281	313.327
基隆港 Keelung	965,264	227,763	4.24	46,134	20.92	3,540,017	46,700	75.803	12,661	279.600	4,696,291	93,758	50.089	18,610	252.353
臺中港 Taichung	1,179,905	120,212	9.82	24,943	47.30	17,880,029	72,036	248.210	30,758	581.313	46,205,315	477,216	96.823	90,153	512.521
高雄港 Kaohsiung	6,133,747	1,075,592	5.70	178,898	34.29	28,456,355	123,218	230.943	47,101	604.156	49,847,400	1,197,959	41.610	204,806	243.388
花蓮港 Hualien	-	-	-	-	-	557,195	1,643	339.133	1,643	339.133	9,057,765	64,252	140.972	19,753	458.551
臺北港 Taipei	1,027,303	218,236	4.71	35,460	28.97	2,589,847	14,762	175.440	6,490	399.052	12,677,649	399,964	31.697	56,043	226.213
蘇澳港 Suao	5	30	0.17	3	1.67	2,009,456	12,351	162.696	7,830	256.636	2,280,735	102,382	22.277	8,801	259.145
安平港 Anping	-	-	-	-	-	1,304,778	4,365	298.952	3,961	329.448	653,799	1,743	375.100	2,115	309.110

資料來源：依據基隆、臺中、高雄、花蓮分公司及臺北、蘇澳、安平營運處'2525-06-01'公務報表。

Source: Keelung, Taichung, Kaohsiung, Hualien Branches, and Taipei, Suao, Anping Branch Offices

表30. 兩岸航線進港船舶按船舶運輸類型分

Table30. Inbound Vessels on Cross-Strait Routes by Type of Transportation

單位：艘次、噸 Unit: Vessel, Tons

年 別 Year	總 計 Grand Total		兩岸直航 Direct Cross-Strait		兩岸直航(非客貨) Direct Cross-Strait (not for passenger cargo ships)		兩岸三地 Cross-Strait Tri-region		境外航運 Offshore shipping	
	艘 數 Vessels	總噸位 Gross Tonnage	艘 數 Vessels	總噸位 Gross Tonnage	艘 數 Vessels	總噸位 Gross Tonnage	艘 數 Vessels	總噸位 Gross Tonnage	艘 數 Vessels	總噸位 Gross Tonnage
107年 2018	14,688	412,518,403	7,195	77,152,808	1,845	37,704,845	41	971,680	5,607	296,689,070
基隆港 Keelung	2,536	48,558,273	1,564	17,878,915	194	4,712,062	6	145,059	772	25,822,237
臺中港 Taichung	2,815	37,475,339	1,929	19,937,566	428	8,290,076	3	9,653	455	9,238,044
高雄港 Kaohsiung	7,614	279,743,462	2,631	26,654,369	1,031	21,023,954	24	690,271	3,928	231,374,868
花蓮港 Hualien	74	1,132,295	29	156,991	43	918,899	2	56,405	-	-
臺北港 Taipei	1,468	44,164,723	939	12,101,367	72	1,769,762	5	39,673	452	30,253,921
蘇澳港 Suao	83	619,596	47	243,466	35	345,511	1	30,619	-	-
安平港 Anping	98	824,715	56	180,134	42	644,581	-	-	-	-
108年 2019	14,781	425,047,075	7,139	77,664,790	1,987	40,730,060	38	953,870	5,617	305,698,355
基隆港 Keelung	2,494	47,357,267	1,499	16,978,148	269	5,202,232	3	74,982	723	25,101,905
臺中港 Taichung	3,066	43,130,275	2,065	22,020,319	447	8,784,731	1	38,255	553	12,286,970
高雄港 Kaohsiung	7,501	286,832,568	2,481	26,279,217	1,005	20,443,221	23	678,367	3,992	239,431,763
花蓮港 Hualien	84	1,252,982	25	123,852	58	1,127,205	1	1,925	-	-
臺北港 Taipei	1,456	45,101,998	975	11,887,100	122	4,176,840	10	160,341	349	28,877,717
蘇澳港 Suao	89	542,431	50	251,720	39	290,711	-	-	-	-
安平港 Anping	91	829,554	44	124,434	47	705,120	-	-	-	-
109年 2020	14,027	400,092,892	6,909	76,487,769	2,026	45,458,513	27	574,964	5,065	277,571,646
基隆港 Keelung	2,325	42,278,527	1,514	17,286,237	184	4,454,384	1	28,559	626	20,509,347
臺中港 Taichung	3,119	45,455,297	1,995	22,946,735	518	9,665,494	3	35,326	603	12,807,742
高雄港 Kaohsiung	7,025	267,451,927	2,431	24,470,304	1,000	21,953,534	14	400,206	3,580	220,627,883
花蓮港 Hualien	76	1,052,699	26	144,339	49	866,876	1	41,484	-	-
臺北港 Taipei	1,320	42,445,582	868	11,314,511	189	7,437,980	7	66,417	256	23,626,674
蘇澳港 Suao	85	485,727	45	222,734	39	260,021	1	2,972	-	-
安平港 Anping	77	923,133	30	102,909	47	820,224	-	-	-	-

資料來源：依據基隆、臺中、高雄、花蓮分公司及臺北、蘇澳、安平營運處'2525-01-17'公務報表。

Source: Keelung, Taichung, Kaohsiung, Hualien Branches, and Taipei, Suao, Anping Branch Offices

表31. 兩岸航線進港船舶按噸位分

Table31. Inbound Vessels on Cross-Strait Routes by Gross Tonnage

單位：艘次 Unit: Vessel

年 別 Year	總 計 Grand Total			未及1,000總噸 <1,000 Tons			1,000-4,999總噸 1,000-4,999 Tons			5,000-9,999總噸 5,000-9,999 Tons		
	計 count	兩岸直航 Direct Cross-Strait	兩岸直航 (非客貨) Direct Cross-Strait (not for passenger cargo ships)	計 count	兩岸直航 Direct Cross-Strait	兩岸直航 (非客貨) Direct Cross-Strait (not for passenger cargo ships)	計 count	兩岸直航 Direct Cross-Strait	兩岸直航 (非客貨) Direct Cross-Strait (not for passenger cargo ships)	計 count	兩岸直航 Direct Cross-Strait	兩岸直航 (非客貨) Direct Cross-Strait (not for passenger cargo ships)
107年 2018	9,040	7,195	1,845	19	-	19	1,474	1,178	296	4,250	3,656	594
基隆港 Keelung	1,758	1,564	194	1	-	1	164	146	18	969	887	82
臺中港 Taichung	2,357	1,929	428	6	-	6	366	298	68	1,209	1,087	122
高雄港 Kaohsiung	3,662	2,631	1,031	8	-	8	712	529	183	1,801	1,463	338
花蓮港 Hualien	72	29	43	-	-	-	17	15	2	30	13	17
臺北港 Taipei	1,011	939	72	4	-	4	109	99	10	205	197	8
蘇澳港 Suao	82	47	35	-	-	-	51	37	14	17	7	10
安平港 Anping	98	56	42	-	-	-	55	54	1	19	2	17
108年 2019	9,126	7,139	1,987	16	-	16	1,510	1,219	291	4,206	3,587	619
基隆港 Keelung	1,768	1,499	269	-	-	-	184	152	32	995	873	122
臺中港 Taichung	2,512	2,065	447	3	-	3	408	342	66	1,274	1,159	115
高雄港 Kaohsiung	3,486	2,481	1,005	11	-	11	671	518	153	1,620	1,292	328
花蓮港 Hualien	83	25	58	2	-	2	17	17	-	31	8	23
臺北港 Taipei	1,097	975	122	-	-	-	118	109	9	256	243	13
蘇澳港 Suao	89	50	39	-	-	-	59	37	22	20	12	8
安平港 Anping	91	44	47	-	-	-	53	44	9	10	-	10
109年 2020	8,935	6,909	2,026	5	-	5	1,449	1,131	318	4,049	3,507	542
基隆港 Keelung	1,698	1,514	184	1	-	1	163	141	22	961	896	65
臺中港 Taichung	2,513	1,995	518	-	-	-	420	298	122	1,217	1,073	144
高雄港 Kaohsiung	3,431	2,431	1,000	4	-	4	644	511	133	1,585	1,291	294
花蓮港 Hualien	75	26	49	-	-	-	20	18	2	21	7	14
臺北港 Taipei	1,057	868	189	-	-	-	117	110	7	233	218	15
蘇澳港 Suao	84	45	39	-	-	-	55	26	29	22	19	3
安平港 Anping	77	30	47	-	-	-	30	27	3	10	3	7

資料來源：依據基隆、臺中、高雄、花蓮分公司及臺北、蘇澳、安平營運處'2525-01-18'公務報表。

Source: Keelung, Taichung, Kaohsiung, Hualien Branches, and Taipei, Suao, Anping Branch Offices

表31. 兩岸航線進港船舶按噸位分(續完)

Table31. Inbound Vessels on Cross-Strait Routes by Gross Tonnage (End.)

年 別 Year		10,000-19,999總噸 10,000-19,999 Tons			20,000-39,999總噸 20,000-39,999 Tons			40,000-59,999總噸 40,000-59,999 Tons			60,000總噸以上 ≥60,000 Tons		
		計 count	兩岸直航 Direct Cross-Strait	兩岸直航 (非客貨) Direct Cross-Strait (not for passenger cargo ships)	計 count	兩岸直航 Direct Cross-Strait	兩岸直航 (非客貨) Direct Cross-Strait (not for passenger cargo ships)	計 count	兩岸直航 Direct Cross-Strait	兩岸直航 (非客貨) Direct Cross-Strait (not for passenger cargo ships)	計 count	兩岸直航 Direct Cross-Strait	兩岸直航 (非客貨) Direct Cross-Strait (not for passenger cargo ships)
107年 2018		2,233	1,987	246	812	330	482	86	5	81	166	39	127
基隆港	Keelung	414	387	27	171	144	27	10	-	10	29	-	29
臺中港	Taichung	495	432	63	227	102	125	25	-	25	29	10	19
高雄港	Kaohsiung	664	539	125	342	70	272	36	5	31	99	25	74
花蓮港	Hualien	3	1	2	18	-	18	4	-	4	-	-	-
臺北港	Taipei	642	626	16	31	13	18	11	-	11	9	4	5
蘇澳港	Suao	6	2	4	8	1	7	-	-	-	-	-	-
安平港	Anping	9	-	9	15	-	15	-	-	-	-	-	-
108年 2019		2,160	1,856	304	933	416	517	155	21	134	146	40	106
基隆港	Keelung	356	314	42	193	158	35	16	2	14	24	-	24
臺中港	Taichung	482	398	84	288	146	142	31	7	24	26	13	13
高雄港	Kaohsiung	673	542	131	366	93	273	59	10	49	86	26	60
花蓮港	Hualien	4	-	4	24	-	24	5	-	5	-	-	-
臺北港	Taipei	626	601	25	43	19	24	44	2	42	10	1	9
蘇澳港	Suao	6	1	5	4	-	4	-	-	-	-	-	-
安平港	Anping	13	-	13	15	-	15	-	-	-	-	-	-
109年 2020		2,041	1,712	329	1,048	511	537	153	22	131	190	26	164
基隆港	Keelung	337	310	27	194	167	27	17	-	17	25	-	25
臺中港	Taichung	467	394	73	337	208	129	34	12	22	38	10	28
高雄港	Kaohsiung	676	506	170	389	105	284	38	3	35	95	15	80
花蓮港	Hualien	10	1	9	22	-	22	2	-	2	-	-	-
臺北港	Taipei	529	501	28	84	31	53	62	7	55	32	1	31
蘇澳港	Suao	3	-	3	4	-	4	-	-	-	-	-	-
安平港	Anping	19	-	19	18	-	18	-	-	-	-	-	-

資料來源：依據基隆、臺中、高雄、花蓮分公司及臺北、蘇澳、安平營運處'2525-01-18'公務報表。

Source : Keelung, Taichung, Kaohsiung, Hualien Branches, and Taipei, Suao, Anping Branch Offices

表32. 兩岸直航貨物裝卸量

Table32. Volume of Cargo Handled on Direct Cross-Strait Routes

單位：計費噸 Unit: Revenue Ton

年 別 Year	總 計 Grand Total				裝 量 Loading				卸 量 Unloading			
	計 Grand Total	散雜貨 Bulk & General	管道貨 Pipeline	貨櫃貨 Containerized	計 Count	散雜貨 Bulk & General	管道貨 Pipeline	貨櫃貨 Containerized	計 Count	散雜貨 Bulk & General	管道貨 Pipeline	貨櫃貨 Containerized
107年 2018	106,110,861	12,375,126	1,372,758	92,362,977	48,611,093	1,489,408	905,317	46,216,368	57,499,768	10,885,718	467,441	46,146,609
基隆港 Keelung	23,188,310	1,797,565	4,756	21,385,989	10,649,036	2,036	-	10,647,000	12,539,274	1,795,529	4,756	10,738,989
臺中港 Taichung	21,502,308	2,033,116	296,969	19,172,223	9,957,118	354,203	46,850	9,556,065	11,545,190	1,678,913	250,119	9,616,158
高雄港 Kaohsiung	50,518,486	1,849,367	806,255	47,862,864	25,583,057	966,158	737,460	23,879,439	24,935,429	883,209	68,795	23,983,425
花蓮港 Hualien	139,629	139,629	-	-	209	209	-	-	139,420	139,420	-	-
臺北港 Taipei	10,324,729	6,350,681	32,147	3,941,901	2,221,916	88,052	-	2,133,864	8,102,813	6,262,629	32,147	1,808,037
蘇澳港 Suao	294,819	198,567	96,252	-	78,750	78,750	-	-	216,069	119,817	96,252	-
安平港 Anping	142,580	6,201	136,379	-	121,007	-	121,007	-	21,573	6,201	15,372	-
108年 2019	101,239,479	10,160,314	1,353,782	89,725,383	47,034,293	1,473,921	767,426	44,792,946	54,205,186	8,686,393	586,356	44,932,437
基隆港 Keelung	22,622,517	1,246,995	-	21,375,522	10,114,185	28,848	-	10,085,337	12,508,332	1,218,147	-	11,290,185
臺中港 Taichung	23,406,155	2,736,597	407,921	20,261,637	10,455,783	535,349	105,322	9,815,112	12,950,372	2,201,248	302,599	10,446,525
高雄港 Kaohsiung	45,646,429	1,197,032	668,186	43,781,211	23,712,643	641,995	554,556	22,516,092	21,933,786	555,037	113,630	21,265,119
花蓮港 Hualien	149,330	149,330	-	-	47,095	47,095	-	-	102,235	102,235	-	-
臺北港 Taipei	9,057,400	4,669,509	80,878	4,307,013	2,498,811	122,406	-	2,376,405	6,558,589	4,547,103	80,878	1,930,608
蘇澳港 Suao	247,102	160,851	86,251	-	98,228	98,228	-	-	148,874	62,623	86,251	-
安平港 Anping	110,546	-	110,546	-	107,548	-	107,548	-	2,998	-	2,998	-
109年 2020	105,702,251	12,008,962	1,324,246	92,369,043	48,974,579	2,217,654	758,357	45,998,568	56,727,672	9,791,308	565,889	46,370,475
基隆港 Keelung	23,795,179	725,893	-	23,069,286	10,541,121	2,283	-	10,538,838	13,254,058	723,610	-	12,530,448
臺中港 Taichung	26,500,285	4,033,900	443,961	22,022,424	11,768,552	910,563	49,943	10,808,046	14,731,733	3,123,337	394,018	11,214,378
高雄港 Kaohsiung	44,233,097	1,641,667	715,870	41,875,560	23,388,104	1,109,941	643,648	21,634,515	20,844,993	531,726	72,222	20,241,045
花蓮港 Hualien	180,495	180,495	-	-	6,139	6,139	-	-	174,356	174,356	-	-
臺北港 Taipei	10,642,219	5,195,401	45,045	5,401,773	3,080,477	63,308	-	3,017,169	7,561,742	5,132,093	45,045	2,384,604
蘇澳港 Suao	269,281	216,668	52,613	-	125,420	125,420	-	-	143,861	91,248	52,613	-
安平港 Anping	81,695	14,938	66,757	-	64,766	-	64,766	-	16,929	14,938	1,991	-

資料來源：依據基隆、臺中、高雄、花蓮分公司及臺北、蘇澳、安平營運處'2525-03-02'公務報表。

Source: Keelung, Taichung, Kaohsiung, Hualien Branches, and Taipei, Suao, Anping Branch Offices.

表33. 兩岸直航貨物裝量按貨品分

Table33. Volume of Loading Cargo Handled on Direct Cross-Strait Routes

單位：計費噸 Unit: Revenue Ton

年 別 Year	總 計 Grand Total	貨櫃 Container	散 雜 貨 物 Bulk And General Cargo							
			計 Count	礦砂 Mineral Ore	礦物 Mineral	鐵礦砂 Iron Ore	花崗石、大理石 Granite and Marble	肥料 Fertilizer	化學品 Chemicals	二甲苯 Xylene
107年 2018	48,611,093	46,216,368	1,489,408	11,705	7,000	-	209	18,153	109,375	21,083
基隆港 Keelung	10,649,036	10,647,000	2,036	-	-	-	-	-	-	-
臺中港 Taichung	9,957,118	9,556,065	354,203	11,705	-	-	-	6,153	253	-
高雄港 Kaohsiung	25,583,057	23,879,439	966,158	-	7,000	-	-	12,000	-	-
花蓮港 Hualien	209	-	209	-	-	-	209	-	-	-
臺北港 Taipei	2,221,916	2,133,864	88,052	-	-	-	-	-	51,455	-
蘇澳港 Suao	78,750	-	78,750	-	-	-	-	-	57,667	21,083
安平港 Anping	121,007	-	-	-	-	-	-	-	-	-
108年 2019	47,034,293	44,792,946	1,473,921	409,982	-	-	1,494	-	216,138	-
基隆港 Keelung	10,114,185	10,085,337	28,848	-	-	-	-	-	-	-
臺中港 Taichung	10,455,783	9,815,112	535,349	409,982	-	-	-	-	3,100	-
高雄港 Kaohsiung	23,712,643	22,516,092	641,995	-	-	-	-	-	-	-
花蓮港 Hualien	47,095	-	47,095	-	-	-	1,494	-	-	-
臺北港 Taipei	2,498,811	2,376,405	122,406	-	-	-	-	-	114,810	-
蘇澳港 Suao	98,228	-	98,228	-	-	-	-	-	98,228	-
安平港 Anping	107,548	-	-	-	-	-	-	-	-	-
109年 2020	48,974,579	45,998,568	2,217,654	371,553	-	-	6,139	-	188,253	-
基隆港 Keelung	10,541,121	10,538,838	2,283	-	-	-	-	-	-	-
臺中港 Taichung	11,768,552	10,808,046	910,563	371,553	-	-	-	-	2,692	-
高雄港 Kaohsiung	23,388,104	21,634,515	1,109,941	-	-	-	-	-	-	-
花蓮港 Hualien	6,139	-	6,139	-	-	-	6,139	-	-	-
臺北港 Taipei	3,080,477	3,017,169	63,308	-	-	-	-	-	60,141	-
蘇澳港 Suao	125,420	-	125,420	-	-	-	-	-	125,420	-
安平港 Anping	64,766	-	-	-	-	-	-	-	-	-

資料來源：依據基隆、臺中、高雄、花蓮分公司及臺北、蘇澳、安平營運處'2525-03-02'公務報表。

Source: Keelung, Taichung, Kaohsiung, Hualien Branches, and Taipei, Suao, Anping Branch Offices.

表33. 兩岸直航貨物裝量按貨品分(續完)

Table33. Volume of Loading Cargo Handled on Direct Cross-Strait Routes(End)

單位：計費噸 Unit: Revenue Ton

年 別 Year	散 雜 貨 物 Bulk And General Cargo						管 道 貨 Pipeline				
	水泥 Cement Product	鐵材料 Iron Materials	鋼鐵製品 Steel Products	機件 Machine parts	機械 Machinery	其他什貨 Miscellaneous Cargo	計 Count	原油 Crude Oil	石油 Oil	其他液化品 Other Liquefied Chemical Products	其他乾貨品 Others
107年 2018	-	19,126	916,019	4,584	18,761	363,393	905,317	-	206,990	695,921	2,406
基隆港 Keelung	-	-	-	1,199	-	837	-	-	-	-	-
臺中港 Taichung	-	19,126	93,927	-	18,761	204,278	46,850	-	-	46,850	-
高雄港 Kaohsiung	-	-	822,092	-	-	125,066	737,460	-	206,990	528,064	2,406
花蓮港 Hualien	-	-	-	-	-	-	-	-	-	-	-
臺北港 Taipei	-	-	-	3,385	-	33,212	-	-	-	-	-
蘇澳港 Suao	-	-	-	-	-	-	-	-	-	-	-
安平港 Anping	-	-	-	-	-	-	121,007	-	-	121,007	-
108年 2019	-	1,496	722,313	4,528	26,786	91,184	767,426	-	50,767	716,659	-
基隆港 Keelung	-	-	-	544	26,786	1,518	-	-	-	-	-
臺中港 Taichung	-	1,496	118,135	1,658	-	978	105,322	-	-	105,322	-
高雄港 Kaohsiung	-	-	601,018	-	-	40,977	554,556	-	50,767	503,789	-
花蓮港 Hualien	-	-	-	-	-	45,601	-	-	-	-	-
臺北港 Taipei	-	-	3,160	2,326	-	2,110	-	-	-	-	-
蘇澳港 Suao	-	-	-	-	-	-	-	-	-	-	-
安平港 Anping	-	-	-	-	-	-	107,548	-	-	107,548	-
109年 2020	-	165,219	1,329,484	15,452	53	141,501	758,357	-	85,691	672,666	-
基隆港 Keelung	-	-	-	1,744	-	539	-	-	-	-	-
臺中港 Taichung	-	10,248	499,752	11,863	-	14,455	49,943	-	-	49,943	-
高雄港 Kaohsiung	-	154,971	828,397	200	53	126,320	643,648	-	85,691	557,957	-
花蓮港 Hualien	-	-	-	-	-	-	-	-	-	-	-
臺北港 Taipei	-	-	1,335	1,645	-	187	-	-	-	-	-
蘇澳港 Suao	-	-	-	-	-	-	-	-	-	-	-
安平港 Anping	-	-	-	-	-	-	64,766	-	-	64,766	-

資料來源：依據基隆、臺中、高雄、花蓮分公司及臺北、蘇澳、安平營運處'2525-03-02'公務報表。

Source: Keelung, Taichung, Kaohsiung, Hualien Branches, and Taipei, Suao, Anping Branch Offices.

表34. 兩岸直航貨物卸量按貨品分

Table34. Volume of Unloading Cargo Handled on Direct Cross-Strait Routes

單位：計費噸 Unit: Revenue Ton

年 別 Year	總 計 Grand Total	貨櫃 Container	散 雜 貨 物 Bulk And General Cargo						
			計 Count	煤炭 Coal	礦砂 Mineral Ore	礦物 Mineral	花崗石 Granite and Marble	爐石 Hearthstone	滑石 Talcum
107年 2018	57,499,768	46,146,609	10,885,718	213,412	395,645	86,772	151,838	86,492	21,069
基隆港 Keelung	12,539,274	10,738,989	1,795,529	-	4,049	-	-	-	-
臺中港 Taichung	11,545,190	9,616,158	1,678,913	73,938	385,443	4,490	-	59,692	-
高雄港 Kaohsiung	24,935,429	23,983,425	883,209	43,539	-	82,282	397	-	-
花蓮港 Hualien	139,420	-	139,420	-	6,153	-	129,012	-	2,606
臺北港 Taipei	8,102,813	1,808,037	6,262,629	27,003	-	-	22,429	26,800	-
蘇澳港 Suao	216,069	-	119,817	68,932	-	-	-	-	18,463
安平港 Anping	21,573	-	6,201	-	-	-	-	-	-
108年 2019	54,205,186	44,932,437	8,686,393	286,321	5,830	43,799	97,516	27,300	61,165
基隆港 Keelung	12,508,332	11,290,185	1,218,147	-	-	-	36	-	-
臺中港 Taichung	12,950,372	10,446,525	2,201,248	227,961	5,830	4,493	-	-	41,878
高雄港 Kaohsiung	21,933,786	21,265,119	555,037	58,360	-	39,306	-	-	-
花蓮港 Hualien	102,235	-	102,235	-	-	-	95,509	-	5,073
臺北港 Taipei	6,558,589	1,930,608	4,547,103	-	-	-	1,971	27,300	-
蘇澳港 Suao	148,874	-	62,623	-	-	-	-	-	14,214
安平港 Anping	2,998	-	-	-	-	-	-	-	-
109年 2020	56,727,672	46,370,475	9,791,308	111,799	56,399	31,358	117,976	-	20,250
基隆港 Keelung	13,254,058	12,530,448	723,610	-	-	-	8,133	-	-
臺中港 Taichung	14,731,733	11,214,378	3,123,337	75,244	56,399	-	2,561	-	-
高雄港 Kaohsiung	20,844,993	20,241,045	531,726	36,555	-	31,358	-	-	-
花蓮港 Hualien	174,356	-	174,356	-	-	-	106,461	-	-
臺北港 Taipei	7,561,742	2,384,604	5,132,093	-	-	-	821	-	4,112
蘇澳港 Suao	143,861	-	91,248	-	-	-	-	-	16,138
安平港 Anping	16,929	-	14,938	-	-	-	-	-	-

資料來源：依據基隆、臺中、高雄、花蓮分公司及臺北、蘇澳、安平營運處'2525-03-02'公務報表。

Source: Keelung, Taichung, Kaohsiung, Hualien Branches, and Taipei, Suao, Anping Branch Offices.

表34. 兩岸直航貨物卸量按貨品分(續1)

Table34. Volume of Unloading Cargo Handled on Direct Cross-Strait Routes (cont.1)

單位：計費噸 Unit: Revenue Ton

年 別 Year		散 雜 貨 物 Bulk And General Cargo									
		礦石 Ore	石膏硫磺 Sulphur & Gypsum	黏土 Clay	霞石粉 Nepheline Powder	氧化鎂 Magnesium Oxide	肥料等 Fertilizer	化學品 Chemicals	焦炭 Coke	砂礫 Gravel	爐渣 Slag
107年	2018	58,866	-	355,265	398,418	49,370	70,793	2,139	179,597	7,279,266	-
基隆港	Keelung	-	-	-	-	-	12,041	-	4,131	1,685,232	-
臺中港	Taichung	22,043	-	20,981	117,381	46,568	55,746	-	175,466	15,760	-
高雄港	Kaohsiung	-	-	33,086	-	-	3,006	-	-	-	-
花蓮港	Hualien	-	-	-	-	-	-	-	-	-	-
臺北港	Taipei	28,994	-	301,198	281,037	-	-	-	-	5,555,016	-
蘇澳港	Suao	1,628	-	-	-	2,802	-	2,139	-	23,258	-
安平港	Anping	6,201	-	-	-	-	-	-	-	-	-
108年	2019	336,985	30,598	366,566	280,737	24,740	80,567	8,011	82,173	4,628,756	11,642
基隆港	Keelung	-	-	-	-	-	6,157	-	5,029	758,557	-
臺中港	Taichung	198,206	-	50,788	-	23,857	74,410	-	77,144	115,532	-
高雄港	Kaohsiung	-	-	24,115	-	-	-	-	-	-	-
花蓮港	Hualien	-	-	-	-	-	-	-	-	-	-
臺北港	Taipei	134,809	-	291,663	280,737	-	-	8,011	-	3,754,667	-
蘇澳港	Suao	3,970	30,598	-	-	883	-	-	-	-	11,642
安平港	Anping	-	-	-	-	-	-	-	-	-	-
109年	2020	716,236	88,054	390,456	308,629	48,123	84,959	-	100,451	4,548,259	-
基隆港	Keelung	-	-	-	-	-	6,153	-	-	581,717	-
臺中港	Taichung	153,808	-	57,364	-	40,591	78,806	-	97,823	78,416	-
高雄港	Kaohsiung	-	-	33,939	-	7,532	-	-	2,628	-	-
花蓮港	Hualien	-	-	-	-	-	-	-	-	-	-
臺北港	Taipei	562,428	12,944	299,153	308,629	-	-	-	-	3,880,604	-
蘇澳港	Suao	-	75,110	-	-	-	-	-	-	-	-
安平港	Anping	-	-	-	-	-	-	-	-	7,522	-

資料來源：依據基隆、臺中、高雄、花蓮分公司及臺北、蘇澳、安平營運處'2525-03-02'公務報表。

Source: Keelung, Taichung, Kaohsiung, Hualien Branches, and Taipei, Suao, Anping Branch Offices.

表34. 兩岸直航貨物卸量按貨品分(續完)

Table34. Volume of Unloading Cargo Handled on Direct Cross-Strait Routes (End)

單位：計費噸 Unit: Revenue Ton

年 別 Year	散 雜 貨 物 Bulk And General Cargo				管 道 貨 Pipeline				
	鋼鐵製品 Steel Products	機械 Machinery	車輛及零件 Vehicle & Parts	其他什貨 Miscellaneous Cargo	計 Count of Pipeline	原油 Crude Oil	石油 Oil	其他液化品 Other Liquefied Chemical Products	
107年	2018	476,484	12,515	21,035	1,026,742	467,441	-	11,459	455,982
基隆港	Keelung	17,122	621	21,035	51,298	4,756	-	4,756	-
臺中港	Taichung	218	11,815	-	689,372	250,119	-	-	250,119
高雄港	Kaohsiung	456,997	-	-	263,902	68,795	-	-	68,795
花蓮港	Hualien	1,630	2	-	17	-	-	-	-
臺北港	Taipei	517	77	-	19,558	32,147	-	6,703	25,444
蘇澳港	Suao	-	-	-	2,595	96,252	-	-	96,252
安平港	Anping	-	-	-	-	15,372	-	-	15,372
108年	2019	402,134	373,199	67,136	1,471,218	586,356	-	64,881	521,475
基隆港	Keelung	17,057	353,756	13,405	64,150	-	-	-	-
臺中港	Taichung	-	5,279	22,604	1,353,266	302,599	-	59,743	242,856
高雄港	Kaohsiung	385,077	-	-	48,179	113,630	-	5,138	108,492
花蓮港	Hualien	-	1,566	-	87	-	-	-	-
臺北港	Taipei	-	11,282	31,127	5,536	80,878	-	-	80,878
蘇澳港	Suao	-	1,316	-	-	86,251	-	-	86,251
安平港	Anping	-	-	-	-	2,998	-	-	2,998
109年	2020	377,260	152,991	63,923	2,574,185	565,889	-	46,659	519,230
基隆港	Keelung	51,946	18,406	12,841	44,414	-	-	-	-
臺中港	Taichung	3,917	104,981	11,609	2,361,818	394,018	-	21,587	372,431
高雄港	Kaohsiung	321,397	7,772	-	90,545	72,222	-	-	72,222
花蓮港	Hualien	-	2,014	-	65,881	-	-	-	-
臺北港	Taipei	-	19,818	39,473	4,111	45,045	-	25,072	19,973
蘇澳港	Suao	-	-	-	-	52,613	-	-	52,613
安平港	Anping	-	-	-	7,416	1,991	-	-	1,991

資料來源：依據基隆、臺中、高雄、花蓮分公司及臺北、蘇澳、安平營運處'2525-03-02'公務報表。

Source: Keelung, Taichung, Kaohsiung, Hualien Branches, and Taipei, Suao, Anping Branch Offices.

表35. 兩岸直航貨櫃裝卸量

Table35. Container Throughput, Direct Cross-Strait Routes

單位：個，折合20呎貨櫃數 Unit: Number of container, TEU

年 別 Year	總 計 Grand Total											
	總 計 Grand Total		個 數 Number of container								折合20呎貨櫃數(TEU)	
	個數 Number of Container	折合20呎櫃數 TEU	計 Total		20呎 FT		40呎 FT		45呎 FT		實櫃 L. C.	空櫃 E. C.
			實櫃 L. C.	空櫃 E. C.	實櫃 L. C.	空櫃 E. C.	實櫃 L. C.	空櫃 E. C.	實櫃 L. C.	空櫃 E. C.		
107年 2018	1,695,846	2,565,638	1,430,083	265,763	729,163	98,308	697,112	165,594	3,808	1,861	2,131,955	433,683
基隆港 Keelung	380,896	594,055	298,137	82,759	143,798	23,968	154,314	58,699	25	92	452,482	141,573
臺中港 Taichung	350,202	532,562	308,502	41,700	150,413	17,435	158,076	24,255	13	10	466,594	65,968
高雄港 Kaohsiung	894,108	1,329,524	767,458	126,650	408,693	51,259	355,319	73,797	3,446	1,594	1,127,085	202,440
臺北港 Taipei	70,640	109,497	55,986	14,654	26,259	5,646	29,403	8,843	324	165	85,794	23,703
108年 2019	1,632,176	2,492,372	1,386,010	246,166	683,179	89,670	700,723	155,129	2,108	1,367	2,089,368	403,004
基隆港 Keelung	378,803	593,765	294,782	84,021	138,459	25,397	156,291	58,598	32	26	451,113	142,652
臺中港 Taichung	361,532	562,823	313,238	48,294	141,894	18,425	171,259	29,641	85	228	484,603	78,220
高雄港 Kaohsiung	815,438	1,216,145	718,893	96,545	375,366	40,081	341,742	55,386	1,785	1,078	1,062,866	153,279
臺北港 Taipei	76,403	119,639	59,097	17,306	27,460	5,767	31,431	11,504	206	35	90,786	28,854
109年 2020	1,666,129	2,565,778	1,415,040	251,089	681,251	85,933	732,449	163,681	1,340	1,475	2,149,164	416,614
基隆港 Keelung	401,774	640,814	309,981	91,793	140,471	22,278	169,464	69,503	46	12	479,503	161,311
臺中港 Taichung	392,858	611,734	340,761	52,097	151,467	22,627	189,150	29,166	144	304	530,091	81,643
高雄港 Kaohsiung	780,938	1,163,181	693,059	87,879	362,010	37,221	329,956	49,607	1,093	1,051	1,024,381	138,800
臺北港 Taipei	90,559	150,049	71,239	19,320	27,303	3,807	43,879	15,405	57	108	115,189	34,860

資料來源：依據基隆、臺中、高雄、花蓮分公司及臺北、蘇澳、安平營運處'2525-05-03'公務報表。

Source: Keelung, Taichung, Kaohsiung, Hualien Branches, and Taipei, Suao, Anping Branch Offices.

表35. 兩岸直航貨櫃裝卸量(續1)

Table35. Container Throughput, Direct Cross-Strait Routes (Cont. 1)

單位：個，折合20呎貨櫃數 Unit: Number of container, TEU

年 別 Year	進 港 Inbound											
	計 Total		個 數 Number of container								折合20呎貨櫃數(TEU)	
	個數 Number of Container	折合20呎櫃數 TEU	小計 Sub Total		20呎 FT		40呎 FT		45呎 FT		實櫃 L. C.	空櫃 E. C.
			實櫃 L. C.	空櫃 E. C.	實櫃 L. C.	空櫃 E. C.	實櫃 L. C.	空櫃 E. C.	實櫃 L. C.	空櫃 E. C.		
107年 2018	858,547	1,281,850.25	791,768	66,779	395,747	40,385	392,640	26,222	3,381	172	1,188,634.25	93,216.00
基隆港 Keelung	196,390	298,305.25	193,827	2,563	93,018	1,483	100,789	995	20	85	294,641.00	3,664.25
臺中港 Taichung	178,033	267,115.50	152,798	25,235	75,482	13,471	77,316	11,754	-	10	230,114.00	37,001.50
高雄港 Kaohsiung	452,153	666,206.25	416,627	35,526	215,336	23,566	198,159	11,883	3,132	77	618,701.00	47,505.25
臺北港 Taipei	31,971	50,223.25	28,516	3,455	11,911	1,865	16,376	1,590	229	-	45,178.25	5,045.00
108年 2019	825,915	1,248,123.25	766,956	58,959	373,016	31,219	392,094	27,473	1,846	267	1,161,357.50	86,765.75
基隆港 Keelung	203,727	313,616.25	201,827	1,900	92,937	910	108,876	967	14	23	310,720.50	2,895.75
臺中港 Taichung	186,376	290,181.25	152,719	33,657	68,861	13,771	83,840	19,659	18	227	236,581.50	53,599.75
高雄港 Kaohsiung	401,253	590,697.75	379,548	21,705	196,593	15,622	181,345	6,066	1,610	17	562,905.50	27,792.25
臺北港 Taipei	34,559	53,628.00	32,862	1,697	14,625	916	18,033	781	204	-	51,150.00	2,478.00
109年 2020	844,903	1,288,055.75	791,862	53,041	373,478	28,650	417,260	24,004	1,124	387	1,210,527.00	77,528.75
基隆港 Keelung	222,482	348,068.00	220,782	1,700	95,923	983	124,827	709	32	8	345,649.00	2,419.00
臺中港 Taichung	200,942	311,510.50	165,048	35,894	72,077	18,377	92,948	17,218	23	299	258,024.75	53,485.75
高雄港 Kaohsiung	380,808	562,238.25	366,067	14,741	190,530	9,121	174,524	5,540	1,013	80	541,857.25	20,381.00
臺北港 Taipei	40,671	66,239.00	39,965	706	14,948	169	24,961	537	56	-	64,996.00	1,243.00

資料來源：依據基隆、臺中、高雄、花蓮分公司及臺北、蘇澳、安平營運處'2525-05-03'公務報表。

Source : Keelung, Taichung, Kaohsiung, Hualien Branches, and Taipei, Suao, Anping Branch Offices.

表35. 兩岸直航貨櫃裝卸量 (續完) Table35. Container Throughput, Direct Cross-Strait Routes (End)

單位：個，折合20呎貨櫃數 Unit: Number of container, TEU

年 別 Year	出 港 Outbound											
	計 Total		個 數 Number of container								折合20呎貨櫃數(TEU)	
	個數 Number of Container	折合20呎櫃數 TEU	小計 Sub Total		20呎 FT		40呎 FT		45呎 FT		實櫃 L. C.	空櫃 E. C.
			實櫃 L. C.	空櫃 E. C.	實櫃 L. C.	空櫃 E. C.	實櫃 L. C.	空櫃 E. C.	實櫃 L. C.	空櫃 E. C.		
107年 2018	837,299	1,283,788.00	638,315	198,984	333,416	57,923	304,472	139,372	427	1,689	943,320.75	340,467.25
基隆港 Keelung	184,506	295,750.00	104,310	80,196	50,780	22,485	53,525	57,704	5	7	157,841.25	137,908.75
臺中港 Taichung	172,169	265,446.25	155,704	16,465	74,931	3,964	80,760	12,501	13	-	236,480.25	28,966.00
高雄港 Kaohsiung	441,955	663,317.75	350,831	91,124	193,357	27,693	157,160	61,914	314	1,517	508,383.50	154,934.25
臺北港 Taipei	38,669	59,274.00	27,470	11,199	14,348	3,781	13,027	7,253	95	165	40,615.75	18,658.25
108年 2019	806,261	1,244,248.50	619,054	187,207	310,163	58,451	308,629	127,656	262	1,100	928,010.50	316,238.00
基隆港 Keelung	175,076	280,148.25	92,955	82,121	45,522	24,487	47,415	57,631	18	3	140,392.50	139,755.75
臺中港 Taichung	175,156	272,642.00	160,519	14,637	73,033	4,654	87,419	9,982	67	1	248,021.75	24,620.25
高雄港 Kaohsiung	414,185	625,447.00	339,345	74,840	178,773	24,459	160,397	49,320	175	1,061	499,960.75	125,486.25
臺北港 Taipei	41,844	66,011.25	26,235	15,609	12,835	4,851	13,398	10,723	2	35	39,635.50	26,375.75
109年 2020	821,226	1,277,722.00	623,178	198,048	307,773	57,283	315,189	139,677	216	1,088	938,637.00	339,085.00
基隆港 Keelung	179,292	292,745.50	89,199	90,093	44,548	21,295	44,637	68,794	14	4	133,853.50	158,892.00
臺中港 Taichung	191,916	300,223.50	175,713	16,203	79,390	4,250	96,202	11,948	121	5	272,066.25	28,157.25
高雄港 Kaohsiung	400,130	600,942.75	326,992	73,138	171,480	28,100	155,432	44,067	80	971	482,524.00	118,418.75
臺北港 Taipei	49,888	83,810.25	31,274	18,614	12,355	3,638	18,918	14,868	1	108	50,193.25	33,617.00

資料來源：依據基隆、臺中、高雄、花蓮分公司及臺北、蘇澳、安平營運處'2525-05-03'公務報表。

Source: Keelung, Taichung, Kaohsiung, Hualien Branches, and Taipei, Suao, Anping Branch Offices.

表36. 自由貿易港區貿易量、值

Table36. Trade Volume and Value Handled at Free Trade Zones

單位：家、公噸、新臺幣千元 Unit: Number of Resident Companies, M.T., '000 NTD

年 別 Year	年 底 進駐廠商家數 Number of Resident Companies	貿 易 量 Trade Volume			貿 易 值 Trade Value		
		計 Count	進 儲 國 外 Foreign Goods Stored	輸 往 國 外 Goods for Export	計 Count	進 儲 國 外 Foreign Goods Stored	輸 往 國 外 Goods for Export
107年 2018	83	7,473,905	3,783,529	3,690,376	302,452,470	163,635,236	138,817,235
基隆港 Kaohsiung	10	16,289	8,710	7,579	4,612,314	2,713,753	1,898,561
臺中港 Keelung	31	5,717,687	2,918,887	2,798,800	153,653,519	81,990,279	71,663,241
高雄港 Taichung	32	1,116,108	563,792	552,317	80,857,358	30,784,583	50,072,775
臺北港 Taipei	8	612,128	280,456	331,671	62,518,906	47,380,927	15,137,979
蘇澳港 Suao	1	2	-	2	507	-	507
安平港 Anping	1	11,691	11,684	6	809,865	765,694	44,171
108年 2019	85	6,154,875	3,189,761	2,965,114	314,683,204	183,109,219	131,573,985
基隆港 Kaohsiung	10	6,688	4,344	2,344	3,048,270	2,063,279	984,991
臺中港 Keelung	31	4,946,389	2,536,659	2,409,730	153,556,053	81,221,698	72,334,355
高雄港 Taichung	33	971,966	486,128	485,838	90,801,314	46,770,438	44,030,876
臺北港 Taipei	9	202,161	135,025	67,136	65,712,516	51,496,142	14,216,374
蘇澳港 Suao	1	33	14	19	3,775	1,140	2,635
安平港 Anping	1	27,638	27,590	48	1,561,276	1,556,523	4,753
109年 2020	87	6,510,348	3,543,904	2,966,444	276,697,741	177,668,340	99,029,401
基隆港 Kaohsiung	8	4,156	2,034	2,121	1,240,162	657,226	582,935
臺中港 Keelung	31	5,302,307	2,729,525	2,572,782	130,867,065	72,189,464	58,677,601
高雄港 Taichung	36	995,696	635,799	359,897	71,342,978	41,568,089	29,774,889
臺北港 Taipei	9	159,602	127,982	31,621	70,773,492	60,782,866	9,990,626
蘇澳港 Suao	1	8	-	8	1,638	-	1,638
安平港 Anping	2	48,578	48,564	15	2,472,406	2,470,695	1,711

資料來源：依據基隆、臺中、高雄、花蓮分公司及臺北、蘇澳、安平營運處'2525-02-16'公務報表。

Source: Keelung, Taichung, Kaohsiung, Hualien Branches, and Taipei, Suao, Anping Branch Offices.

表37. 自由貿易港區進儲國外貨物按貨品分

Table 37. Foreign Goods Stored at Free Trade Zones by Merchandise

單位：公噸 Unit: M. T.

年 別 Year	總 計 Grand Total	礦 產 品 Mineral Products						化學或有關工業產品 Products of the Chemical or Allied Industries	塑膠橡膠及其製品 Plastics and Rubber and the Products thereof
		計 Count	鹽類 Salt	汽油 Gasoline	柴油 Diesel Oil	燃料油 Fuel Oil	其他礦產品 Other Mineral Products		
107年 2018	3,783,529	2,724,328	68,200	-	2,199,456	219,414	237,258	95,757	55,130
基隆港 Keelung	8,710	-	-	-	-	-	-	3,302	1,705
臺中港 Taichung	2,918,887	2,619,397	68,200	-	2,101,248	219,414	230,535	65,186	21,376
高雄港 Kaohsiung	563,792	6,139	-	-	-	-	6,139	22,074	30,215
臺北港 Taipei	280,456	98,792	-	-	98,207	-	584	5,196	1,834
蘇澳港 Suao	-	-	-	-	-	-	-	-	-
安平港 Anping	11,684	-	-	-	-	-	-	-	-
108年 2019	3,189,761	2,304,426	132,360	-	1,538,377	159,201	474,488	103,508	55,976
基隆港 Keelung	4,344	1	-	-	-	-	1	1,909	694
臺中港 Taichung	2,536,659	2,298,617	132,360	-	1,538,377	159,201	468,679	58,781	18,134
高雄港 Kaohsiung	486,128	5,305	-	-	-	-	5,305	33,155	35,837
臺北港 Taipei	135,025	455	-	-	-	-	455	9,663	1,311
蘇澳港 Suao	14	-	-	-	-	-	-	-	-
安平港 Anping	27,590	48	-	-	-	-	48	-	-
109年 2020	3,543,904	2,559,054	126,913	-	1,654,568	165,742	611,830	61,932	49,809
基隆港 Keelung	2,034	-	-	-	-	-	-	510	697
臺中港 Taichung	2,729,525	2,552,023	126,913	-	1,654,568	165,742	604,800	33,641	19,629
高雄港 Kaohsiung	635,799	6,641	-	-	-	-	6,641	20,087	26,656
臺北港 Taipei	127,982	389	-	-	-	-	389	7,693	2,827
蘇澳港 Suao	-	-	-	-	-	-	-	-	-
安平港 Anping	48,564	-	-	-	-	-	-	-	-

資料來源：依據基隆、臺中、高雄、花蓮分公司及臺北、蘇澳、安平營運處'2525-02-14'公務報表。

Source: Keelung, Taichung, Kaohsiung, Hualien Branches, and Taipei, Suao, Anping Branch Offices.

表37. 自由貿易港區進儲國外貨物按貨品分 (續完) Table 37. Foreign Goods Stored at Free Trade Zones by Merchandise (End)

單位：公噸 Unit：M.T.

年 別 Year	紙漿、紙、 紙製印刷品 Pulp, Paper, Allied Product & Printed Matter	卑金屬及其製品 Base Metals and Articles of Base Metal				機械電力電器 及其製品 Machinery, Electrical Machinery Apparatus and the Products thereof	運輸工具 Transportation Equipments	其 他 Others
		計 Count	生鐵 Cast Iron	鋼材 Steel Materials	其他卑金屬及其製品 Other Base Metals and the Products thereof			
107年 2018	242,247	234,975	-	15,000	219,975	13,864	76,147	341,080
基隆港 Keelung	11	1,931	-	-	1,931	704	446	610
臺中港 Taichung	54,435	25,256	-	15,000	10,256	3,863	5,832	123,542
高雄港 Kaohsiung	185,101	194,038	-	-	194,038	2,262	504	123,458
臺北港 Taipei	2,699	2,073	-	0	2,073	7,027	69,366	93,470
蘇澳港 Suao	-	-	-	-	-	-	-	-
安平港 Anping	-	11,677	-	-	11,677	7	-	-
108年 2019	147,455	338,097	-	49	338,048	23,581	81,929	134,790
基隆港 Keelung	1	304	-	-	304	558	333	545
臺中港 Taichung	68,400	24,669	-	49	24,620	13,666	3,572	50,821
高雄港 Kaohsiung	78,580	282,204	-	-	282,204	1,488	426	49,132
臺北港 Taipei	474	3,377	-	-	3,377	7,868	77,584	34,292
蘇澳港 Suao	-	-	-	-	-	-	14	-
安平港 Anping	-	27,543	-	-	27,543	-	-	-
109年 2020	212,357	463,327	-	9	463,319	16,490	85,091	95,844
基隆港 Keelung	1	102	-	-	102	269	285	170
臺中港 Taichung	56,246	2,483	-	9	2,474	5,832	12,178	47,494
高雄港 Kaohsiung	155,827	408,994	-	-	408,994	1,984	468	15,140
臺北港 Taipei	283	3,531	-	-	3,531	8,390	72,156	32,712
蘇澳港 Suao	-	-	-	-	-	-	-	-
安平港 Anping	-	48,217	-	-	48,217	15	4	328

資料來源：依據基隆、臺中、高雄、花蓮分公司及臺北、蘇澳、安平營運處'2525-02-14'公務報表。 Source: Keelung, Taichung, Kaohsiung, Hualien Branches, and Taipei, Suao, Anping Branch Offices.

表38. 自由貿易港區進儲國外貨物按地區分

Table38. Foreign Goods Stored at Free Trade Zones by Trade Area

年 別 Year	總 計 Grand Total	單位：公噸 Unit : M. T.											
		日本 Japan	南韓 South Korea	香港 Hong Kong	中國大陸 Mainland China	俄羅斯 Russia	泰國 Thailand	馬來西亞 Malaysia	新加坡 Singapore	菲律賓 The Philippines	印尼 Indonesia	印度 India	沙烏地阿拉伯 Saudi Arabia
107年 2018	3,783,529	109,538	1,441,026	25,927	142,883	73,069	161,300	223,870	296,830	177,382	80,782	98,739	126,721
基隆港 Keelung	8,710	942	884	2,073	3,486	-	291	454	14	8	1	6	-
臺中港 Taichung	2,918,887	28,128	1,376,973	7,459	75,743	71,495	83,461	204,757	294,129	149,107	79,746	67,584	87,043
高雄港 Kaohsiung	563,792	11,254	20,140	15,712	60,770	1,567	10,563	16,571	2,625	56	523	28,574	29,868
臺北港 Taipei	280,456	69,215	43,030	684	2,884	7	66,986	2,088	61	28,211	512	2,574	-
蘇澳港 Suao	-	-	-	-	-	-	-	-	-	-	-	-	-
安平港 Anping	11,684	-	-	-	-	-	-	-	-	-	-	-	9,810
108年 2019	3,189,761	114,528	1,460,376	28,275	235,557	46,641	60,099	145,616	39,409	342	18,974	82,762	24,999
基隆港 Keelung	4,344	496	216	566	1,122	-	258	788	14	19	-	5	-
臺中港 Taichung	2,536,659	55,215	1,422,044	10,390	129,571	44,000	33,308	135,541	32,866	31	6	39,674	4,201
高雄港 Kaohsiung	486,128	13,666	33,992	15,981	102,158	2,596	13,948	5,707	6,385	26	18,543	38,321	12,727
臺北港 Taipei	135,025	45,151	4,124	1,339	2,691	45	12,585	1,578	144	267	425	241	-
蘇澳港 Suao	14	-	-	-	14	-	-	-	-	-	-	-	-
安平港 Anping	27,590	-	-	-	-	-	-	2,002	-	-	-	4,521	8,071
109年 2020	3,543,904	132,753	1,566,651	13,964	133,036	122,469	52,354	170,618	139,666	52,176	31,846	72,942	11,765
基隆港 Keelung	2,034	64	287	441	437	-	158	157	18	8	-	-	-
臺中港 Taichung	2,729,525	79,353	1,552,238	1,828	69,703	98,367	43,410	82,037	134,959	51,922	30,132	360	1,681
高雄港 Kaohsiung	635,799	21,546	7,362	11,194	57,375	24,027	213	86,462	3,952	36	1,322	52,277	5,089
臺北港 Taipei	127,982	31,790	6,763	500	5,521	75	8,573	1,962	736	211	391	48	-
蘇澳港 Suao	-	-	-	-	-	-	-	-	-	-	-	-	-
安平港 Anping	48,564	-	-	-	-	-	-	-	-	-	-	20,257	4,994

資料來源：依據基隆、臺中、高雄、花蓮分公司及臺北、蘇澳、安平營運處'2525-02-14'公務報表。

Source : Keelung, Taichung, Kaohsiung, Hualien Branches, and Taipei, Suao, Anping Branch Offices. anch Offices.

表38. 自由貿易港區進儲國外貨物按地區分(續1)

Table38. Foreign Goods Stored at Free Trade Zones by Trade Area (Cont.1)

單位：公噸 Unit：M. T.

年 別 Year	阿曼 Oman	約旦 Jordan	亞 洲 其他地區 Other Asian Areas	南非 South Africa	非 洲 其他地區 Other African Areas	美國 U. S. A.	加拿大 Canada	墨西哥 Mexico	中美洲 其他 Other Central American Areas	巴西 Brazil	智利 Chile	秘魯 peru	南美洲 其他 Other South American Areas
107年 2018	1,019	395	146,473	44,922	7,116	62,396	4,136	24,130	30,884	226,487	73,070	29,604	1,171
基隆港 Keelung	-	-	167	-	19	202	1	-	-	-	-	-	-
臺中港 Taichung	-	-	21,718	38,493	6,207	20,915	2,975	21,923	30,026	42,269	72,906	29,537	631
高雄港 Kaohsiung	1,019	395	116,924	5,815	890	19,810	678	474	858	184,217	-	67	365
臺北港 Taipei	-	-	5,796	614	-	21,469	482	1,733	-	-	164	-	174
蘇澳港 Suao	-	-	-	-	-	-	-	-	-	-	-	-	-
安平港 Anping	-	-	1,867	-	-	-	-	-	-	-	-	-	-
108年 2019	6,382	100	58,287	9,187	470	95,126	15,035	27,342	12,486	136,416	268,337	1,038	1,917
基隆港 Keelung	-	-	206	-	-	145	-	-	-	15	300	-	-
臺中港 Taichung	1,263	-	6,757	6,500	274	34,094	10,076	23,781	12,435	75,571	241,612	-	944
高雄港 Kaohsiung	4,625	100	40,141	2,684	196	31,317	3,819	354	50	60,830	26,400	1,038	508
臺北港 Taipei	-	-	1,240	2	-	29,522	1,140	3,207	1	-	25	-	465
蘇澳港 Suao	-	-	-	-	-	-	-	-	-	-	-	-	-
安平港 Anping	495	-	9,942	-	-	48	-	-	-	-	-	-	-
109年 2020	35,634	-	120,962	27,732	1,128	83,061	29,617	13,256	13,587	192,429	99,461	87,726	2,075
基隆港 Keelung	-	-	258	-	6	54	-	-	-	-	-	-	-
臺中港 Taichung	30,528	-	6,957	25,252	1,026	30,817	23,103	7,322	13,537	63,300	79,822	83,769	975
高雄港 Kaohsiung	4,629	-	105,737	852	96	22,214	5,583	4,219	50	129,130	19,604	3,957	863
臺北港 Taipei	478	-	4,002	1,126	-	29,972	931	1,715	-	-	35	-	237
蘇澳港 Suao	-	-	-	-	-	-	-	-	-	-	-	-	-
安平港 Anping	-	-	4,009	502	-	4	-	-	-	-	-	-	-

資料來源：依據基隆、臺中、高雄、花蓮分公司及臺北、蘇澳、安平營運處'2525-02-14'公務報表。

Source : Keelung, Taichung, Kaohsiung, Hualien Branches, and Taipei, Suao, Anping Branch Offices.

表38. 自由貿易港區進儲國外貨物按地區分(續完)

Table38. Foreign Goods Stored at Free Trade Zones by Trade Area (End.)

年 別 Year	單位：公噸 Unit: M. T.												
	澳洲 Australia	大洋洲 其他 Other Oceania Areas	比利時 Belgium	法國 France	德國 Germany	義大利 Italy	荷蘭 Netherlands	英國 United Kingdom	西班牙 Spain	瑞典 Sweden	烏克蘭 Ukraine	歐 洲 其他地區 Other European Areas	其他地區 Other Areas
107年 2018	119,571	167	10,468	1,547	15,927	1,652	4,717	7,503	712	10,045	672	679	-
基隆港 Keelung	25	-	0	80	25	-	7	23	-	-	-	-	-
臺中港 Taichung	97,851	10	1,809	794	3,567	98	1,034	196	209	1	-	95	-
高雄港 Kaohsiung	21,483	123	3,015	105	619	3	3,279	687	186	3,885	672	0	-
臺北港 Taipei	211	35	5,636	567	11,716	1,550	397	6,596	317	6,160	-	584	-
蘇澳港 Suao	-	-	-	-	-	-	-	-	-	-	-	-	-
安平港 Anping	-	-	7	-	-	-	-	-	-	-	-	-	-
108年 2019	223,464	349	14,647	2,930	15,054	1,203	18,977	4,696	1,378	10,034	-	4,060	3,269
基隆港 Keelung	-	-	0	52	35	-	1	98	1	-	-	5	-
臺中港 Taichung	206,187	344	1,626	1,273	2,899	233	924	747	614	1	-	1,659	-
高雄港 Kaohsiung	14,340	-	7,522	124	1,207	2	17,472	453	326	3,910	-	1,392	3,268
臺北港 Taipei	425	5	5,498	1,480	10,913	968	581	3,398	436	6,124	-	1,004	0
蘇澳港 Suao	-	-	-	-	-	-	-	-	-	-	-	-	-
安平港 Anping	2,512	-	-	-	-	-	-	-	-	-	-	-	-
109年 2020	269,200	2,012	7,706	3,637	19,316	1,818	4,068	6,280	2,101	10,881	96	9,582	299
基隆港 Keelung	-	-	0	7	4	0	75	61	-	-	-	-	-
臺中港 Taichung	208,177	20	1,679	2,436	2,900	165	880	130	486	-	-	252	-
高雄港 Kaohsiung	41,831	1,977	506	11	8,740	177	1,783	825	183	3,174	15	8,487	299
臺北港 Taipei	722	14	5,521	1,183	7,672	1,476	1,329	5,265	1,433	7,707	80	515	-
蘇澳港 Suao	-	-	-	-	-	-	-	-	-	-	-	-	-
安平港 Anping	18,470	-	-	-	-	-	-	-	-	-	-	328	-

資料來源：依據基隆、臺中、高雄、花蓮分公司及臺北、蘇澳、安平營運處'2525-02-14'公務報表。

Source: Keelung, Taichung, Kaohsiung, Hualien Branches, and Taipei, Suao, Anping Branch Offices.

表39. 自由貿易港區輸往國外貨物按貨品分

Table39. Goods for Export at Free Trade Zones by Merchandise

單位：公噸 Unit：M. T.

年 別 Year	總計 Grand Total	礦產品Mineral Products						化學或有關 工業產品 Products of the Chemical or Allied Industries	塑膠橡膠 及其製品 Plastics and Rubber and the Products thereof
		計 Count	原油 Crude Oil	汽油 Gasoline	柴油 Diesel Oil	燃料油 Fuel Oil	其他礦產品 Other Mineral Products		
107年 2018	3,690,376	2,785,974	-	-	2,283,236	216,724	286,015	35,496	46,928
基隆港 Keelung	7,579	0	-	-	-	-	0	2,128	1,387
臺中港 Taichung	2,798,800	2,552,906	-	-	2,067,000	216,724	269,182	9,513	13,899
高雄港 Kaohsiung	552,317	16,832	-	-	-	-	16,832	23,629	31,250
臺北港 Taipei	331,671	216,236	-	-	216,236	-	-	226	392
蘇澳港 Suao	2	-	-	-	-	-	-	-	-
安平港 Anping	6	-	-	-	-	-	-	-	-
108年 2019	2,965,114	2,291,318	-	-	1,608,657	188,626	494,035	32,290	44,124
基隆港 Keelung	2,344	1	-	-	-	-	1	652	509
臺中港 Taichung	2,409,730	2,253,897	-	-	1,594,901	188,626	470,369	10,262	12,442
高雄港 Kaohsiung	485,838	23,617	-	-	-	-	23,617	18,697	31,171
臺北港 Taipei	67,136	13,756	-	-	13,756	-	0	2,679	1
蘇澳港 Suao	19	-	-	-	-	-	-	-	-
安平港 Anping	48	48	-	-	-	-	48	-	-
109年 2020	2,966,444	2,463,849	-	-	1,716,035	190,462	557,352	27,513	42,974
基隆港 Keelung	2,121	-	-	-	-	-	-	534	655
臺中港 Taichung	2,572,782	2,455,064	-	-	1,714,299	190,462	550,302	11,864	14,519
高雄港 Kaohsiung	359,898	7,050	-	-	-	-	7,050	14,034	26,944
臺北港 Taipei	31,621	1,736	-	-	1,736	-	0	1,080	855
蘇澳港 Suao	8	-	-	-	-	-	-	-	-
安平港 Anping	15	-	-	-	-	-	-	-	-

資料來源：依據基隆、臺中、高雄、花蓮分公司及臺北、蘇澳、安平營運處'2525-02-15'公務報表。

Source: Keelung, Taichung, Kaohsiung, Hualien Branches, and Taipei, Suao, Anping Branch Offices.

表39. 自由貿易港區輸往國外貨物按貨品分(續完)

Table39. Goods for Export at Free Trade Zones by Merchandise (End)

單位：公噸 Unit：M.T.

年 別 Year	紙漿、紙、 紙製印刷品 Pulp, Paper, Allied Product & Printed Matter	卑金屬及其製品 Base Metals and Articles of Base Metal				機械電力電器 及其製品 Machinery, Electrical Machinery Apparatus and the Products thereof	運輸工具 Transportation Equipments	其 他 Other
		計 Count	生鐵 Cast Iron	鋼材 Steel Materials	其他卑金屬 及其製品 Other Base Metals and the Products thereof			
107年 2018	132,757	352,848	-	25,926	326,922	15,047	31,211	290,115
基隆港 Keelung	11	268	-	-	268	802	505	2,479
臺中港 Taichung	343	63,775	-	25,926	37,849	9,560	456	148,348
高雄港 Kaohsiung	130,162	288,448	-	-	288,448	3,134	1,061	57,800
臺北港 Taipei	2,241	357	-	-	357	1,544	29,187.2	81,489
蘇澳港 Suao	-	-	-	-	-	-	2	-
安平港 Anping	-	-	-	-	-	6	-	-
108年 2019	63,325	312,964	-	6	312,958	17,837	41,889	161,367
基隆港 Keelung	8	7	-	-	7	370	350	448
臺中港 Taichung	2,388	73,189	-	6	73,183	10,636	594	46,322
高雄港 Kaohsiung	60,929	239,278	-	-	239,278	6,516	546	105,082
臺北港 Taipei	0	490	-	-	490	314	40,380.3	9,514
蘇澳港 Suao	-	-	-	-	-	0	19	0
安平港 Anping	-	-	-	-	-	-	-	-
109年 2020	76,319	246,273	-	27	246,246	8,578	32,461	68,477
基隆港 Keelung	4	105	-	-	105	278	352	193
臺中港 Taichung	252	36,923	-	27	36,896	4,499	7,082	42,578
高雄港 Kaohsiung	76,062	208,927	-	-	208,927	3,379	916	22,586
臺北港 Taipei	1	317	-	-	317	408	24,103.5	3,120
蘇澳港 Suao	-	-	-	-	-	-	8	-
安平港 Anping	-	-	-	-	-	14,740	-	-

資料來源：依據基隆、臺中、高雄、花蓮分公司及臺北、蘇澳、安平營運處'2525-02-15'公務報表。

Source: Keelung, Taichung, Kaohsiung, Hualien Branches, and Taipei, Suao, Anping Branch Offices.

表40. 自由貿易港區輸往國外貨物按地區分

Table 40. Goods for Export at Free Trade Zones by Trade Area

		單位：公噸 Unit : M.T.									
年 別	總 計	日 本	南 韓	香 港	中 國 大 陸	越 南	泰 國	馬 來 西 亞	新 加 坡	菲 律 賓	印 尼
Year	Grand Total	Japan	South Korea	Hong Kong	Mainland China	Vietnam	Thailand	Malaysia	Singapore	The Philippines	Indonesia
107年 2018	3,690,376	499,904	780,328	561,371	343,923	41,733	53,415	19,740	46,675	723,906	31,538
基隆港 Keelung	7,579	0	1,775	350	1,951	1,308	431	84	13	185	15
臺中港 Taichung	2,798,800	482,320	590,366	489,445	208,478	19,080	443	105	43,032	630,899	21,426
高雄港 Kaohsiung	552,317	16,236	27,401	35,654	124,137	17,369	52,540	19,534	3,630	1,846	9,928
臺北港 Taipei	331,671	1,347	160,784	35,922	9,355	3,975	2	17	0	90,977	168
蘇澳港 Suao	2	-	-	-	-	-	-	-	-	-	-
安平港 Anping	6	-	2	-	2	-	-	1	-	-	-
108年 2019	2,965,114	146,013	938,132	358,023	564,841	22,806	11,037	16,581	4,773	259,077	8,068
基隆港 Keelung	2,344	6	5	30	632	220	332	31	3	19	35
臺中港 Taichung	2,409,730	135,678	841,959	336,596	431,948	8,281	721	2,091	145	255,878	3,366
高雄港 Kaohsiung	485,838	9,696	82,411	12,902	129,257	14,102	9,983	14,458	4,576	3,179	4,660
臺北港 Taipei	67,136	586	13,756	8,495	3,004	203	1	0	48	0	7
蘇澳港 Suao	19	-	-	-	-	-	-	-	-	-	-
安平港 Anping	48	48	-	-	-	-	-	-	-	-	-
109年 2020	2,966,444	498,871	324,838	508,043	537,922	172,730	33,201	18,330	6,733	201,368	54,235
基隆港 Keelung	2,121	3	1	131	362	406	442	31	6	19	2
臺中港 Taichung	2,572,782	493,220	317,997	503,902	391,385	152,371	206	2,401	129	201,067	48,859
高雄港 Kaohsiung	359,898	5,376	4,078	3,320	143,898	19,164	32,450	15,846	6,594	268	5,354
臺北港 Taipei	31,621	272	2,762	690	2,278	789	102	52	4	15	20
蘇澳港 Suao	8	-	-	-	-	-	-	-	-	-	-
安平港 Anping	15	-	-	-	-	-	-	-	-	-	-

資料來源：依據基隆、臺中、高雄、花蓮分公司及臺北、蘇澳、安平營運處'2525-02-15'公務報表。

Source : Keelung, Taichung, Kaohsiung, Hualien Branches, and Taipei, Suao, Anping Branch Offices.

表40. 自由貿易港區輸往國外貨物按地區分(續1)

Table 40. Goods for Export at Free Trade Zones by Trade Area (Cont.1)

年 別 Year		單位：公噸 Unit：M.T.														
		印度 India	沙烏地 阿拉伯 Saudi Arabia	阿曼 Oman	阿拉伯聯 合大公國 United Arab Emirates	亞 洲 其他地區 Other Asian Areas	埃 及 Egypt	南非 South Africa	非 洲 其他地區 Other African Areas	美國 U. S. A.	加拿大 Canada	墨西哥 Mexico	中美洲其 他 Other C. Amer. Areas	巴西 Brazil	秘魯 Peru	南 美 洲 其他地區 Other South American Areas
107年	2018	18,274	14,761	4,933	6,579	251,203	103	1,188	2,322	94,169	1,059	30,064	4,268	1,370	91	672
基隆港	Keelung	0	-	-	2	320	-	-	618	256	-	-	168	1	-	-
臺中港	Taichung	6,465	-	13	80	225,140	3	595	1,091	32,626	46	23,239	3,067	1,267	35	427
高雄港	Kaohsiung	11,807	948	4	2,331	19,533	100	593	604	61,285	1,013	6,825	1,033	102	56	244
臺北港	Taipei	-	13,812	4,916	4,166	6,210	-	-	9	3	-	-	-	-	-	-
蘇澳港	Suao	-	-	-	-	-	-	-	-	-	-	-	-	-	-	-
安平港	Anping	2	-	-	-	-	-	-	-	-	-	-	-	-	-	-
108年	2019	21,676	22,625	4,816	6,019	227,117	0	134	843	116,950	3,409	22,979	11,307	1,193	7	326
基隆港	Keelung	-	-	-	-	144	-	-	692	103	-	-	20	2	-	35
臺中港	Taichung	7,341	-	8	60	197,657	0	60	58	60,571	8	14,868	1,636	1,144	7	243
高雄港	Kaohsiung	14,335	-	-	1,116	21,213	0	74	56	55,675	3,395	8,111	9,651	48	-	48
臺北港	Taipei	-	22,625	4,808	4,840	8,103	-	0	37	590	6	-	-	-	-	-
蘇澳港	Suao	-	-	-	3	-	-	-	-	11	-	-	-	-	-	-
安平港	Anping	-	-	-	-	-	-	-	-	-	-	-	-	-	-	-
109年	2020	16,327	16,551	1,986	3,727	210,334	81	46	740	62,341	1,190	11,580	6,979	2,437	28	191
基隆港	Keelung	28	1	-	0	146	-	-	487	24	-	-	6	3	-	-
臺中港	Taichung	8,573	-	9	52	193,463	81	45	103	37,666	174	11,370	6,891	2,432	8	163
高雄港	Kaohsiung	7,726	470	201	1,818	12,733	-	1	54	24,393	1,010	210	82	0	20	28
臺北港	Taipei	-	16,080	1,777	1,858	3,992	-	0	97	243	6	-	-	2	-	-
蘇澳港	Suao	-	-	-	-	-	-	-	-	-	-	-	-	-	-	-
安平港	Anping	-	-	-	-	-	-	-	-	15	-	-	-	-	-	-

資料來源：依據基隆、臺中、高雄、花蓮分公司及臺北、蘇澳、安平營運處'2525-02-15'公務報表。

Source：Keelung, Taichung, Kaohsiung, Hualien Branches, and Taipei, Suao, Anping Branch Offices.

表40. 自由貿易港區輸往國外貨物按地區分
(續完)

Table 40. Goods for Export at Free Trade Zones by
Trade Area (End.)

		單位：公噸 Unit: M. T.												
年 別		澳洲	馬紹爾	大洋洲其他	比利時	德國	義大利	荷蘭	英國	西班牙	瑞典	烏克蘭	歐 洲 其他地區	其他地區
Year		Australia	Republic of the Marshall Islands	Other Oceaian Areas	Belgium	Germany	Italy	Netherlands	United Kingdom	Spain	Sweden	Ukraine	Other European Areas	Other Areas
107年	2018	103,794	11	17,478	10,159	1,663	4,779	7,450	2,991	7,893	97	3	460	10
基隆港	Keelung	-	7	88	-	-	-	1	4	-	-	-	1	-
臺中港	Taichung	297	-	16,780	2	1,403	85	303	44	31	0	-	155	10
高雄港	Kaohsiung	103,493	3	610	10,155	260	4,694	7,146	2,942	7,861	91	3	304	-
臺北港	Taipei	4	-	-	-	0	-	-	-	-	6	-	-	-
蘇澳港	Suao	-	-	-	2	-	-	-	-	-	-	-	-	-
安平港	Anping	-	-	-	-	-	-	-	-	-	-	-	-	-
108年	2019	84,874	1	46,155	517	2,164	129	936	187	57	13	-	675	60,655
基隆港	Keelung	-	-	25	0	-	-	-	1	-	-	-	8	-
臺中港	Taichung	442	-	45,545	41	2,070	25	102	147	47	0	-	331	60,655
高雄港	Kaohsiung	84,415	1	585	472	94	102	834	35	11	10	-	335	-
臺北港	Taipei	17	-	0	-	0	2	-	3	0	4	-	0	-
蘇澳港	Suao	-	-	-	4	-	-	0	-	-	-	-	-	-
安平港	Anping	-	-	-	-	-	-	-	-	-	-	-	-	-
109年	2020	74,361	8	31,033	377	1,687	99	534	98	125	9	-	223	167,079
基隆港	Keelung	-	7	16	-	-	-	-	-	-	-	-	2	-
臺中港	Taichung	605	-	30,504	4	1,643	19	119	78	17	1	-	142	167,079
高雄港	Kaohsiung	73,542	1	511	80	18	79	377	4	108	8	-	77	-
臺北港	Taipei	213	-	2	286	26	0	38	16	-	-	-	2	-
蘇澳港	Suao	1	-	-	6	-	-	-	-	-	-	-	-	-
安平港	Anping	-	-	-	-	-	-	-	-	-	-	-	-	-

資料來源：依據基隆、臺中、高雄、花蓮分公司及臺北、蘇澳、安平營運處'2525-02-15'公務報表。

Source: Keelung, Taichung, Kaohsiung, Hualien Branches, and Taipei, Suao, Anping Branch Offices.