

ISSN : 2308-1929

臺灣港務公司統計年報

ANNUAL STATISTICAL REPORT

Taiwan International Ports Corporation

中華民國 108 年 2019 (每年一期)

臺灣港務股份有限公司編印

Compiled By Taiwan International Ports Corporation, Ltd., Taiwan, ROC

109 年 7 月出版

刊名：臺灣港務公司統計年報
出版機關：臺灣港務股份有限公司
地址：80441 高雄市鼓山區蓬萊路 10 號
網址：<http://www.twport.com.tw>
統一分發單位電話：(07)521-9000
編者：臺灣港務股份有限公司會計處統計科
創刊年月：102 年 5 月
刊期頻率：年刊(每年一期)


GPN : 4810200908

ISSN : 2308-1929

凡 例


- 一、本年報以刊載本公司民國 108 年之各項業務統計資料為主，並刊載臺灣地區各港 107 及 106 年資料，俾供各界參考。
- 二、本年報統計表部分分為一、船舶；二、貨物；三、旅客；四、裝卸；五、兩岸航線船舶；六、兩岸直航裝卸；七、自貿港區貨物等七大類，並於統計表之前撰述提要分析，俾便讀者對本公司有一概括之了解。
- 三、本年報所用單位，除船舶因恪於國際慣例沿用英制外，一律採用公制，所用符號「0」表示數字不及一單位，「-」表示無數字，「...」表示數字未詳。
- 四、本年報資料時間均採曆年制(1-12月)。
- 五、本年報資料係依據本公司公務統計方案之統計報表資料彙編，前所發布統計數字如有差異者，應以本年報所載資料為準。
- 六、本年報部分報表統計單位經予提高，採用電腦四捨五入計算，總數與細項合計略有差異。

108年統計概要




進港船舶
39,215艘次

貨物吞吐
23,085萬公噸



旅客人數
150萬人次

108年統計概要



貨櫃裝卸量
1,530萬TEU

貨物裝卸量
7億3,056萬
計費噸



自由貿易港區
615萬公噸
3,147億元

目 錄

頁次

提要分析.....	1
統計表.....	11
(一)船舶	
表 1. 進出港船舶.....	12
表 2. 進港船舶按噸位分.....	13
表 3. 進港船舶按國籍分.....	14
表 4. 進港船舶按地區分.....	19
表 5. 進港船舶按船種分.....	23
表 6. 進出港貨物國輪與外輪承運量.....	25
(二)貨物	
表 7. 貨物吞吐量.....	26
表 8. 進港貨物按貨品分.....	27
表 9. 進港貨物按地區分.....	30
表 10. 出港貨物按貨品分.....	34
表 11. 出港貨物按地區分.....	37
表 12. 進港散裝貨物按貨品分.....	41
表 13. 進港散裝貨物按地區分.....	44
表 14. 出港散裝貨物按貨品分.....	48
表 15. 出港散裝貨物按地區分.....	51
表 16. 進港貨櫃貨物按貨品分.....	55
表 17. 進港貨櫃貨物按地區分.....	58
表 18. 出港貨櫃貨物按貨品分.....	62
表 19. 出港貨櫃貨物按地區分.....	65

表 20. 進港雜貨按貨品分.....	69
表 21. 進港雜貨按地區分.....	72
表 22. 出港雜貨按貨品分.....	76
表 23. 出港雜貨按地區分.....	79

(三)旅客

表 24. 進出港旅客人數.....	83
--------------------	----

(四)裝卸

表 25. 貨物裝卸量.....	84
表 26. 貨物裝量按貨品分.....	85
表 27. 貨物卸量按貨品分.....	87
表 28. 貨櫃裝卸量.....	90
表 29. 貨物裝卸效率.....	93

(五)兩岸航線船舶

表 30. 兩岸航線進港船舶按船舶運輸類型分.....	94
表 31. 兩岸航線進港船舶按噸位分.....	95

(六)兩岸直航裝卸

表 32. 兩岸直航貨物裝卸量.....	97
表 33. 兩岸直航貨物裝量按貨品分.....	98
表 34. 兩岸直航貨物卸量按貨品分.....	100
表 35. 兩岸直航貨櫃裝卸量.....	103

(七)自貿港區貨物

表 36. 自由貿易港區貿易量、值.....	106
表 37. 自由貿易港區進儲國外貨物按貨品分.....	107
表 38. 自由貿易港區進儲國外貨物按地區分.....	109
表 39. 自由貿易港區輸往國外貨物按貨品分.....	112
表 40. 自由貿易港區輸往國外貨物按地區分.....	114

提要分析

綜觀 108 年國際經濟情勢，近年來面臨全球港口激烈競爭、中美貿易戰及海運聯盟重組等影響，全球經濟成長較為平緩，全球經濟成長率為 2.9%，而我國經濟成長率為 2.71%。

國際商港亦受此影響，致各項營運實績較去（107）年略為衰退，惟本公司仍積極推動港埠智慧化、投資興建碼頭及設備，致高雄港貨櫃裝卸量連續六年突破千萬 TEU、基隆港郵輪旅客 95 萬人次及臺北港兩岸渡輪旅客 12 萬人次雙創歷年新高。

一、進港船舶艘數

108 年進港船舶艘數為 39,215 艘次。與去（107）年比較，增加 1,574 艘次，成長 4.18%。進港船舶總噸位為 81,419 萬噸，與去年比較，增加 159 萬噸，成長 1.99%。若按船舶噸位分，以 10,000-19,999 總噸之船舶 8,636 艘次最多(占 22.02%)，其次為 5,000-9,999 總噸之船舶 8,339 艘次(占 21.26%)，而 60,000 總噸以上大型船舶 3,140 艘次(占 8.01%)；若按國籍分，我國籍 11,633 艘次、巴拿馬籍 5,350 艘次、香港籍 4,579 艘次、新加坡籍 3,409 艘次，四大國籍即占 63.68%。若按地區分，中國大陸 8,736 艘次、日本 4,433 艘次、南韓 3,075 艘次、香港 2,648 艘次，四大地區即占 48.18%。若按進港船種分，以貨櫃輪 17,021 艘次即占 43.40% 最多、乾貨輪 6,981 艘次、油輪 5,106 艘次、散裝輪 4,395 艘次，上述四種船種即占 85.43%。依港別分，雖高雄港減少 465 艘次，衰退 2.62%，惟臺中港增加 1,033 艘次(成長 13.39%)、基隆港增加 601 艘次(成長 10.58%)及臺北港增加 217 艘次(成長 5.06%)等。(見表一及統計表 1 至表 5)

二、貨物吞吐量

108 年貨物吞吐量為 23,085 萬公噸，與去（107）年比較，減少 1,177 萬公噸，衰退 4.85%。其中進出口貨為 20,541 萬公噸(占 88.98%) 減少 1,294 萬公噸，衰退 5.93%；國內貨 2,543 萬公噸(占 11.02%) 增加 117 萬公噸，成長 4.81%。若按貨品分「礦產品」13,268 萬公噸，占 57.48%，其中以煤炭 3,875 萬公噸、鐵礦砂 2,314 萬公噸、水泥 970 萬公噸、原油 713 萬公噸及液化天然氣 654 萬公噸為大宗。若按地區分，以澳洲 4,203 萬公噸(煤 1,861 萬公噸、鐵礦砂 1,707 萬公噸、鹽類 112 萬公噸等)、中國大陸 2,607 萬公噸(大理石花崗石 405 萬公噸、塑膠品 442 萬公噸、化學工業產品 388 萬公噸、卑金屬 313 萬公噸、鐵礦砂 240 萬公噸等)、美國 1,978 萬公噸(植物產品 488 萬公噸、卑金屬 369 萬公噸、原油 312 萬公噸等)、印尼 1,563 萬公噸(煤 1,215 萬公噸等)及日本 1,431 萬公噸(卑金屬 435 萬公噸、化學工業產品 242 萬公噸、石灰石 205 萬公噸、爐石 120 萬公噸等)等五大地區即占 51.04%。於各港中，以高雄港吞吐量 11,402 萬公噸占總量近五成(49.39%)為貨物量最大。(見表二及統計表 7 至表 23)

三、進出港旅客人數

108 年旅客人數為 150 萬人次，與去（107）年比較，增加 8 萬人次，成長 5.58%。其中郵輪旅客人數 105 萬人次(占 69.86%)，定期郵輪成長 6 萬人次、不定期郵輪減少 2 萬人次；兩岸渡輪旅客人數 24 萬人次(占 15.89%)；國內航線旅客 21 萬人次(占 14.25%)。於各港中，以高雄港旅客增加 3 萬 5 千人次(成長 29.67%)最多，其次為基隆港旅客增加 3 萬人次，成長 2.56%，臺北港及臺中港各增加 2 萬人次。(見表三及統計表 24)

四、貨物裝卸量

108年貨物裝卸量為73,056萬計費噸，較去(107)年減少1,029萬計費噸，衰退1.39%。其中貨櫃貨54,605計費噸(占74.74%)較去年減少112萬計費噸，衰退0.20%；一般貨物裝卸量18,451萬計費噸(占25.26%)，較去年減少918萬計費噸，衰退4.74%。一般貨物裝卸量主要為煤炭4,012萬計費噸、鐵礦砂2,606萬計費噸、石油2,094萬計費噸、原油1,321萬計費噸、砂礫1,037萬計費噸及其他液化品1,018萬計費噸等。於各港中，一般貨物裝卸量以高雄港8,454萬計費噸(占45.82%)最高，其次為臺中港6,262萬計費噸(占33.94%)，臺北港1,443萬計費噸(占7.82%)，花蓮港935萬計費噸(占5.07%)及基隆港766萬計費噸(占4.15%)。(見表四及統計表25至表27)

五、貨櫃裝卸量

108年貨櫃裝卸量為1,530萬TEU，較去(107)年減少2萬TEU，衰退0.15%。其中進港櫃769萬TEU(占50.25%)，較去年增加1萬TEU，成長0.19%；出港櫃761萬TEU(占49.75%)，較去年減少4萬TEU，衰退0.50%。於各港中，以高雄港1,043萬TEU(占68.17%)最高、其次為臺中港179萬TEU(占11.73%)、臺北港162萬TEU(占10.59%)、基隆港146萬TEU(占9.51%)。(見表五、表九及統計表28)

六、兩岸直航貨物裝卸量

108年兩岸直航貨物裝卸量為10,124萬計費噸，較去(107)年減少487萬計費噸，衰退4.59%。其中貨櫃貨8,973萬計費噸(占88.63%)，較去年減少264萬計費噸，衰退2.86%；一般貨物裝卸量1,151萬計費噸(占11.37%)，較去年減少223萬計費噸，衰退16.25%。若按貨品分，除貨櫃貨外，管道貨135萬計費噸(占1.34%)主要為其他液化品124萬計費噸及石油12萬計費噸等；散雜貨(不含管道貨)1,016萬計費噸(占10.03%)主要為砂礫463萬計費噸、鋼鐵製品

112萬計費噸、其他液化品72萬計費噸、礦砂42萬計費噸、機械40萬計費噸及黏土37萬計費噸等。於各港中，一般貨物裝卸量以臺北港475萬計費噸(占41.26%)最多，其次為臺中港314萬計費噸(占27.31%)，兩者即占一般貨物裝卸總量68.57%。(見表六及統計表32至表34)

七、兩岸直航貨櫃裝卸量

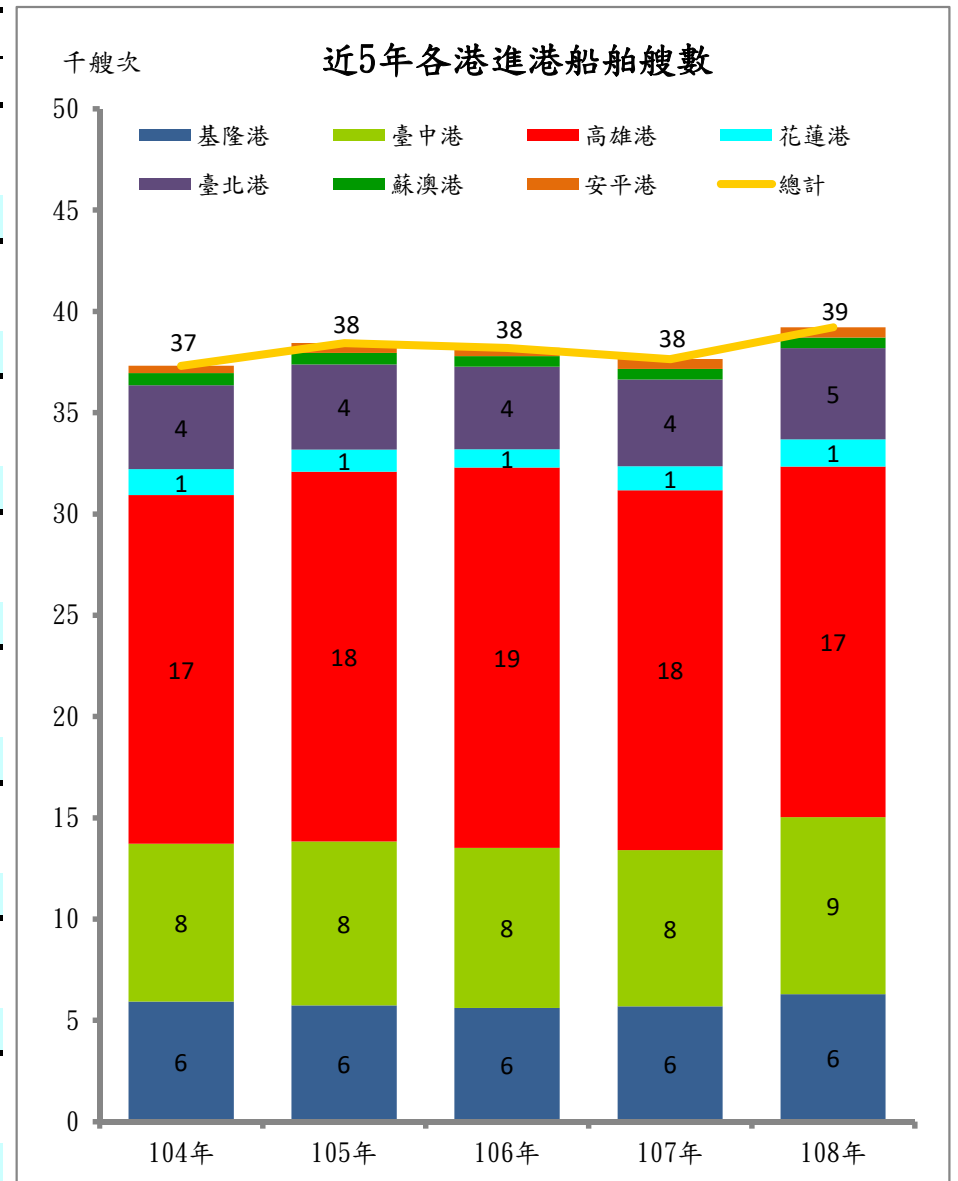
108年兩岸直航貨櫃裝卸量為249萬TEU，占貨櫃裝卸總量16.29%，較去(107)年減少7萬TEU，衰退2.86%。其中進港櫃125萬TEU(占50.08%)，較去年減少3萬TEU，衰退2.63%；出港櫃124萬TEU(占49.92%)，較去年減少4萬TEU，衰退3.08%。於各港中，以高雄港122萬TEU(占48.79%)為最多，其次為基隆港59萬TEU(占23.82%)。(見表五、表七及統計表35)

八、自貿港區貿易量、值

108年自貿港區貿易量為615萬公噸(值3,147億元)，較去(107)年比較減少132萬公噸(值增加122億元)，衰退17.65%(值成長4.04%)。若按貨品分，以柴油315萬公噸，占51.13%為最大宗；若按地區分，南韓240萬公噸、中國大陸80萬公噸、香港39萬公噸、澳洲31萬公噸及智利27萬公噸，五大地區即占67.62%。於各港中，量主要以臺中港495萬公噸(占80.37%)、高雄港97萬公噸(占15.79%)及臺北港20萬公噸(占3.28%)為主。(見表八及統計表36至表40)

表一、各港進港船舶艘數與總噸位

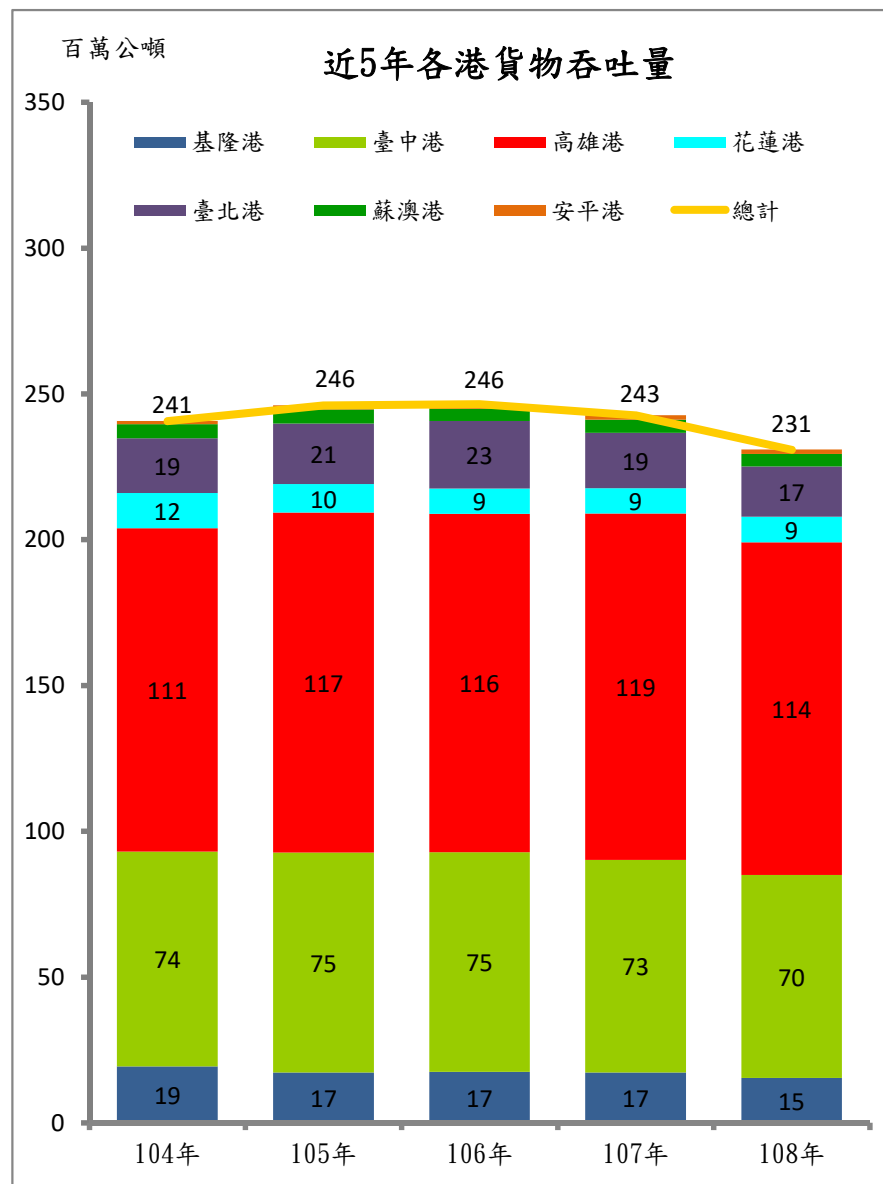
項 目	單位	108年	107年	與去年比較		
				增減量	%	
進港船舶	艘 數	艘次	39,215	37,641	1,574	4.18
	總噸位	噸	814,189,643	798,330,653	15,858,990	1.99
	平均總噸位	噸/艘	20,762	21,209	-447	-2.11
基隆港	艘 數	艘次	6,279	5,678	601	10.58
	總噸位	噸	92,491,540	95,584,764	-3,093,224	-3.24
	平均總噸位	噸/艘	14,730	16,834	-2,104	-12.50
臺中港	艘 數	艘次	8,746	7,713	1,033	13.39
	總噸位	噸	140,842,291	135,080,625	5,761,666	4.27
	平均總噸位	噸/艘	16,104	17,513	-1,410	-8.05
高雄港	艘 數	艘次	17,307	17,772	-465	-2.62
	總噸位	噸	464,515,279	455,119,748	9,395,531	2.06
	平均總噸位	噸/艘	26,840	25,609	1,231	4.81
花蓮港	艘 數	艘次	1,349	1,178	171	14.52
	總噸位	噸	9,437,664	9,222,550	215,114	2.33
	平均總噸位	噸/艘	6,996	7,829	-833	-10.64
臺北港	艘 數	艘次	4,502	4,285	217	5.06
	總噸位	噸	97,049,743	92,974,759	4,074,984	4.38
	平均總噸位	噸/艘	21,557	21,698	-141	-0.65
蘇澳港	艘 數	艘次	526	530	-4	-0.75
	總噸位	噸	6,190,912	6,753,440	-562,528	-8.33
	平均總噸位	噸/艘	11,770	12,742	-973	-7.63
安平港	艘 數	艘次	506	485	21	4.33
	總噸位	噸	3,662,214	3,594,767	67,447	1.88
	平均總噸位	噸/艘	7,238	7,412	-174	-2.35



資料來源：依據各港進出港船舶報表彙整編製

表二、各港貨物吞吐量

項 目	單位	108年	107年	與去年比較	
				增減量	%
貨物吞吐量	總計	23,085	24,262	-1,177	-4.85
	進出港貨	20,541	21,835	-1,294	-5.93
	國內貨	2,543	2,426	117	4.81
基隆港	合計	1,539	1,728	-189	-10.94
	進出港貨	1,093	1,318	-225	-17.06
	國內貨	446	410	36	8.72
臺中港	合計	6,959	7,281	-322	-4.43
	進出港貨	6,451	6,692	-241	-3.60
	國內貨	508	590	-81	-13.79
高雄港	合計	11,402	11,880	-477	-4.02
	進出港貨	10,793	11,429	-636	-5.57
	國內貨	610	451	159	35.28
花蓮港	合計	883	874	9	1.06
	進出港貨	280	310	-30	-9.76
	國內貨	604	564	40	7.01
臺北港	合計	1,723	1,902	-179	-9.41
	進出港貨	1,578	1,715	-137	-8.00
	國內貨	146	187	-42	-22.25
蘇澳港	合計	425	449	-24	-5.35
	進出港貨	251	276	-25	-8.94
	國內貨	174	174	1	0.35
安平港	合計	152	147	5	3.47
	進出港貨	96	96	0	0.14
	國內貨	56	51	5	9.72



附註：配合財政部自105年起改採一般貿易制度，為符合其統計定義及範圍，101年度至104年度皆加入自貿港區貿易量值，以利比較基礎一致。

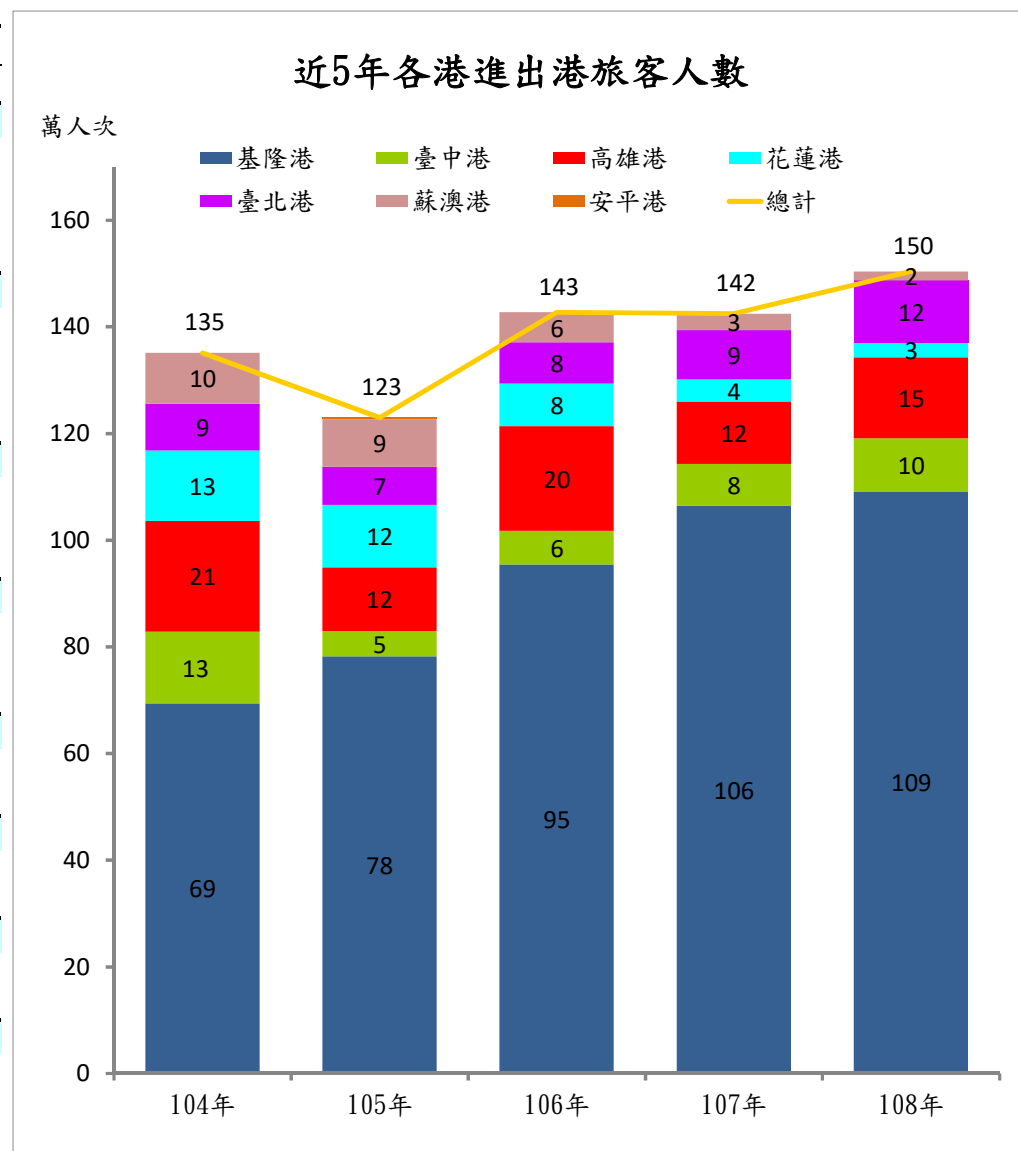
資料來源：依據各港貨物吞吐量報表彙整編製

表三、各港進出港旅客人數

單位：人次

港口別		108年	107年	與去年比較		
				增減量	%	
旅客人數	總計	1,504,076	1,424,577	79,499	5.58	
	郵輪	定期	346,947	288,900	58,047	20.09
		不定期	703,811	721,226	-17,415	-2.41
	兩岸渡輪	239,047	198,071	40,976	20.69	
	國內線	214,271	216,380	-2,109	-0.97	
基隆港	總計	1,091,360	1,064,147	27,213	2.56	
	郵輪	定期	346,947	288,900	58,047	20.09
		不定期	599,425	652,763	-53,338	-8.17
	兩岸渡輪	34,721	36,275	-1,554	-4.28	
	國內線	110,267	86,209	24,058	27.91	
臺中港	總計	99,444	78,351	21,093	26.92	
	不定期郵輪	2,918	1,383	1,535	110.99	
	兩岸渡輪	84,441	69,362	15,079	21.74	
	國內線	12,085	7,606	4,479	58.89	
高雄港	總計	151,879	117,130	34,749	29.67	
	不定期郵輪	90,151	56,553	33,598	59.41	
	兩岸渡輪	2,959	-	2,959	-	
	國內線	58,769	60,577	-1,808	-2.98	
花蓮港	總計	27,251	41,331	-14,080	-34.07	
	不定期郵輪	10,676	10,337	339	3.28	
	國內線	16,575	30,994	-14,419	-46.52	
臺北港	總計	116,926	92,434	24,492	26.50	
	兩岸渡輪	116,926	92,434	24,492	26.50	
	國內線	-	-	-	-	
蘇澳港	總計	16,575	30,994	-14,419	-46.52	
	不定期郵輪	-	-	-	-	
	國內線	16,575	30,994	-14,419	-46.52	
安平港	總計	641	190	451	237.37	
	不定期郵輪	641	190	451	237.37	
	兩岸渡輪	-	-	-	-	
	國內線	-	-	-	-	

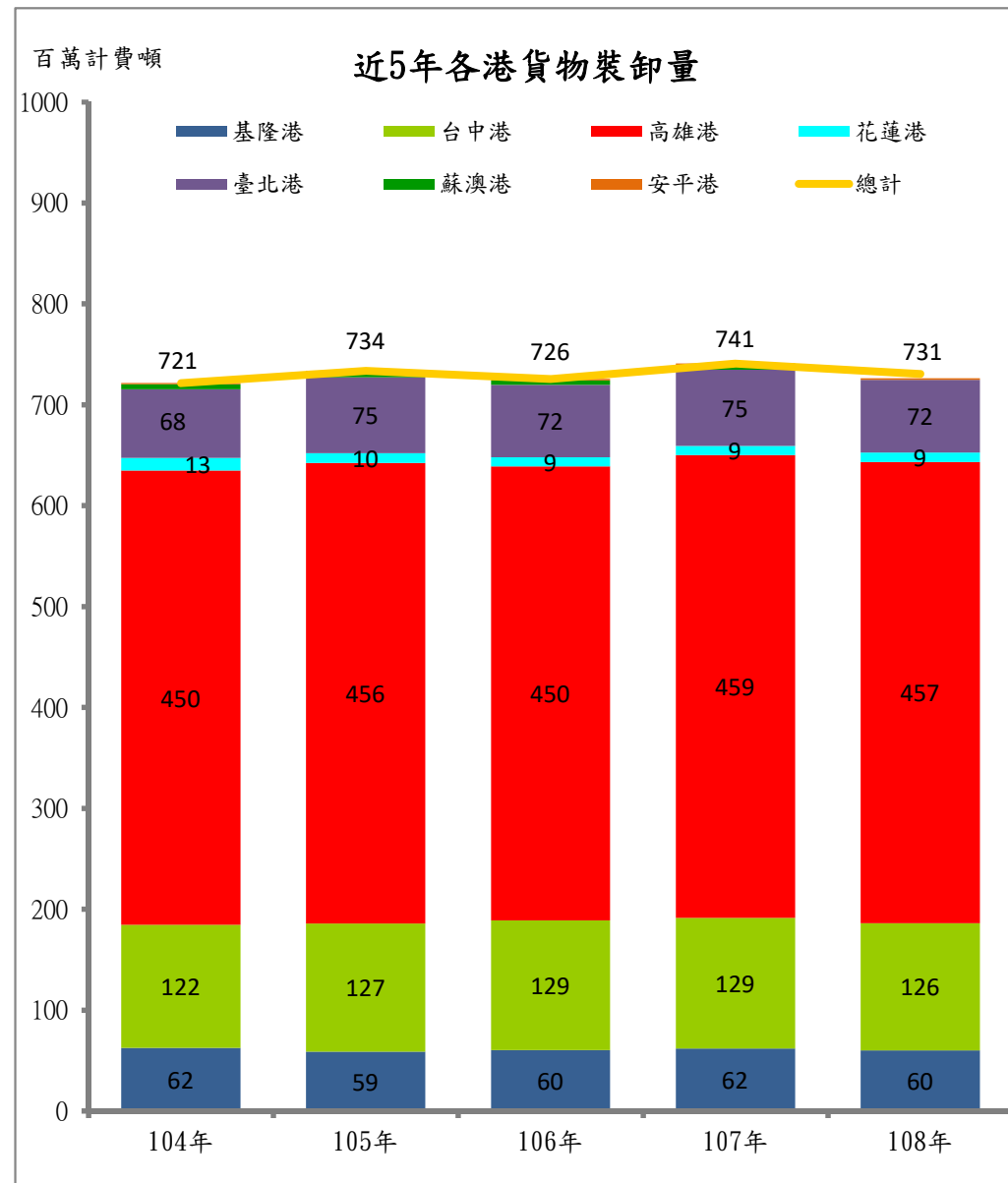
資料來源：依據各港進出港旅客人數報表編製。



表四、各港貨物裝卸量

單位：萬計費噸

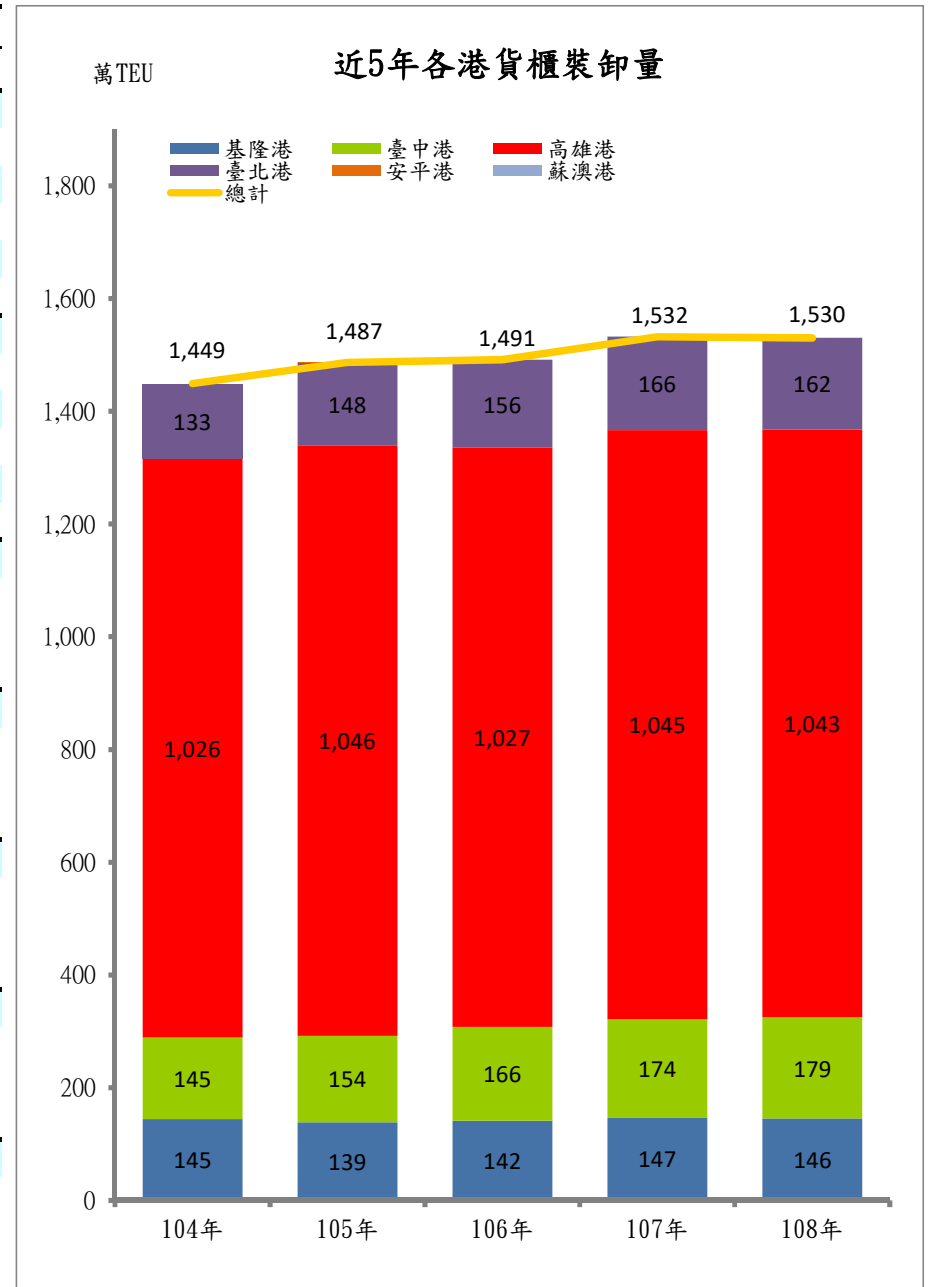
項 目		108年	107年	與去年比較	
				增減量	%
貨物裝卸量	總計	73,056	74,085	-1,029	-1.39
	貨櫃貨	54,605	54,716	-112	-0.20
	一般貨物	18,451	19,369	-918	-4.74
基隆港	合計	6,005	6,189	-184	-2.98
	貨櫃貨	5,239	5,298	-60	-1.13
	一般貨物	766	891	-125	-14.00
臺中港	合計	12,593	12,936	-343	-2.65
	貨櫃貨	6,331	6,151	180	2.92
	一般貨物	6,262	6,785	-523	-7.70
高雄港	合計	45,717	45,893	-176	-0.38
	貨櫃貨	37,263	37,353	-90	-0.24
	一般貨物	8,454	8,540	-86	-1.00
花蓮港	合計	935	903	32	3.55
	貨櫃貨	-	-	-	-
	一般貨物	935	903	32	3.55
臺北港	合計	7,215	7,542	-327	-4.33
	貨櫃貨	5,773	5,914	-141	-2.39
	一般貨物	1,443	1,628	-186	-11.40
蘇澳港	合計	438	477	-39	-8.23
	貨櫃貨	0	0	-	-
	一般貨物	438	477	-39	-8.23
安平港	合計	152	144	8	5.48
	貨櫃貨	-	-	-	-
	一般貨物	152	144	8	5.48



資料來源：依據各港貨物裝卸量報表彙整編製

表五、各港貨櫃裝卸量

項 目	單位	108年	107年	與去年比較		
				增減量	%	
貨櫃裝卸量	總計	萬TEU	1,530	1,532	-2	-0.15
	兩岸占率	%	16.29	16.75	-0.45	
	進港櫃	萬TEU	769	767	1	0.19
	兩岸占率	%	16.24	16.71	-0.47	
	出港櫃	萬TEU	761	765	-4	-0.50
	兩岸占率	%	16.35	16.78	-0.43	
高雄港	合計	萬TEU	1,043	1,045	-2	-0.16
	兩岸占率	%	11.66	12.73	-1.07	
	進港櫃	萬TEU	524	523	1	0.10
	兩岸占率	%	11.28	12.74	-1.45	
	出港櫃	萬TEU	519	522	-2	-0.42
	兩岸占率	%	12.04	12.72	-0.67	
基隆港	合計	萬TEU	146	147	-2	-1.13
	兩岸占率	%	40.80	40.36	0.44	
	進港櫃	萬TEU	79	79	0	0.35
	出港櫃	萬TEU	66	68	-2	-2.83
臺中港	合計	萬TEU	179	174	5	2.86
	兩岸占率	%	31.37	30.53	0.84	
	進港櫃	萬TEU	87	85	2	2.69
	出港櫃	萬TEU	92	89	3	3.02
臺北港	合計	萬TEU	162	166	-4	-2.39
	兩岸占率	%	7.38	6.60	0.79	
	進港櫃	萬TEU	78	80	-2	-1.98
	出港櫃	萬TEU	84	86	-2	-2.76
安平港	合計	萬TEU	-	-	-	0.00
	兩岸占率	%	-	-	-	
	進港櫃	萬TEU	-	-	-	-
	出港櫃	萬TEU	-	-	-	-
蘇澳港	合計	萬TEU	0.001	0.00	-	0.00
	兩岸占率	%	-	-	-	
	進港櫃	萬TEU	0.001	0.00	-	-
	出港櫃	萬TEU	-	-	-	-



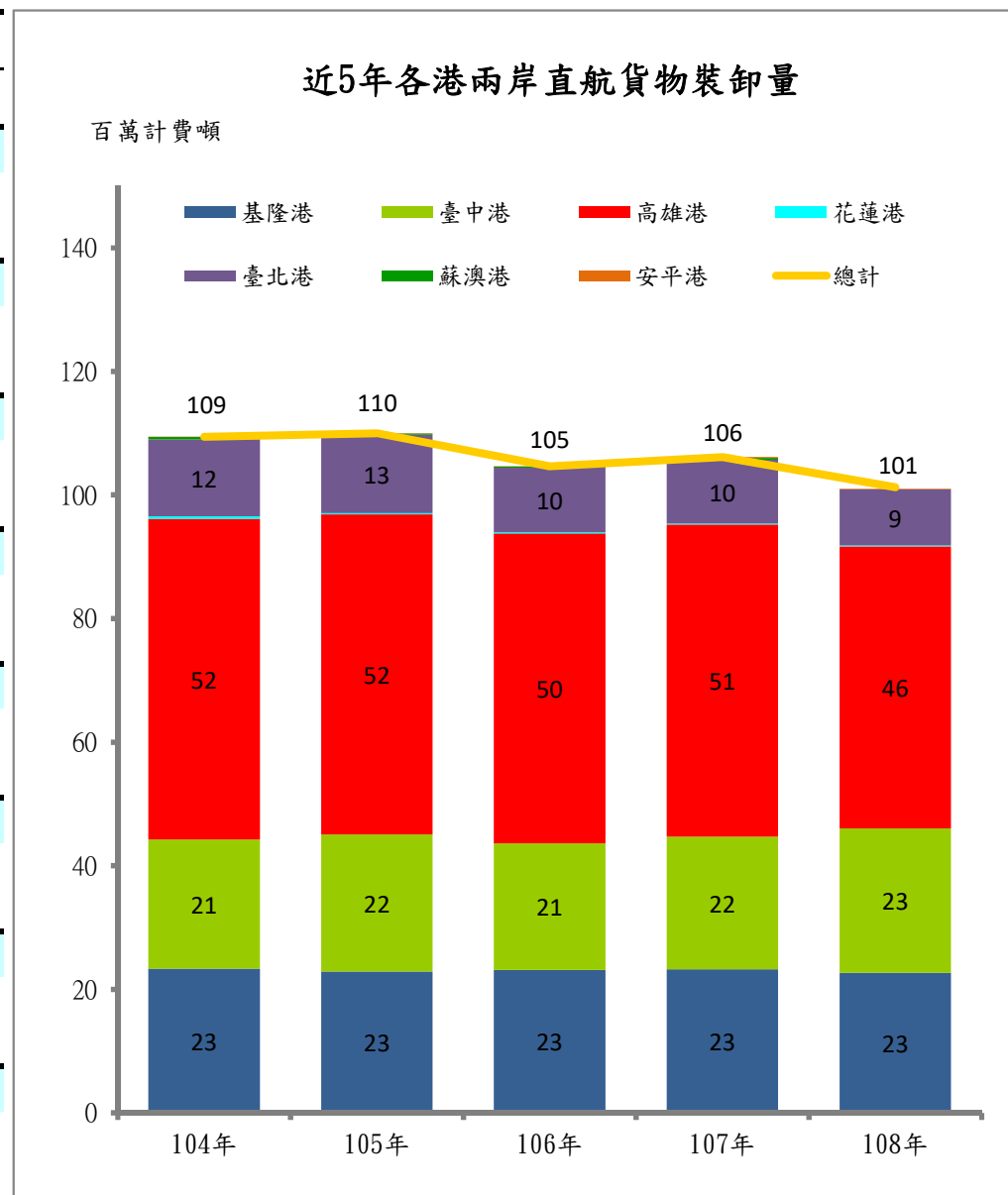
資料來源: 依據各港貨櫃裝卸量及兩岸貨櫃裝卸量報表彙整編製

表六、各港兩岸直航貨物裝卸量

單位：萬計費噸

項 目		108年	107年	與去年比較	
				增減量	%
兩岸直航 貨物裝卸量	總計	10,124	10,611	-487	-4.59
	貨櫃貨	8,973	9,236	-264	-2.86
	一般貨物	1,151	1,375	-223	-16.25
基隆港	合計	2,262	2,319	-57	-2.44
	貨櫃貨	2,138	2,139	-1	-0.05
	一般貨物	125	180	-56	-30.81
臺中港	合計	2,341	2,150	190	8.85
	貨櫃貨	2,026	1,917	109	5.68
	一般貨物	314	233	81	34.95
高雄港	合計	4,565	5,052	-487	-9.64
	貨櫃貨	4,378	4,786	-408	-8.53
	一般貨物	187	266	-79	-29.76
花蓮港	合計	15	14	1	6.95
	貨櫃貨	-	-	-	-
	一般貨物	15	14	1	6.95
臺北港	合計	906	1,032	-127	-12.27
	貨櫃貨	431	394	37	9.26
	一般貨物	475	638	-163	-25.58
蘇澳港	合計	25	29	-5	-16.19
	貨櫃貨	-	-	-	-
	一般貨物	25	29	-5	-16.19
安平港	合計	11	14	-3	-22.47
	貨櫃貨	-	-	-	-
	一般貨物	11	14	-3	-22.47

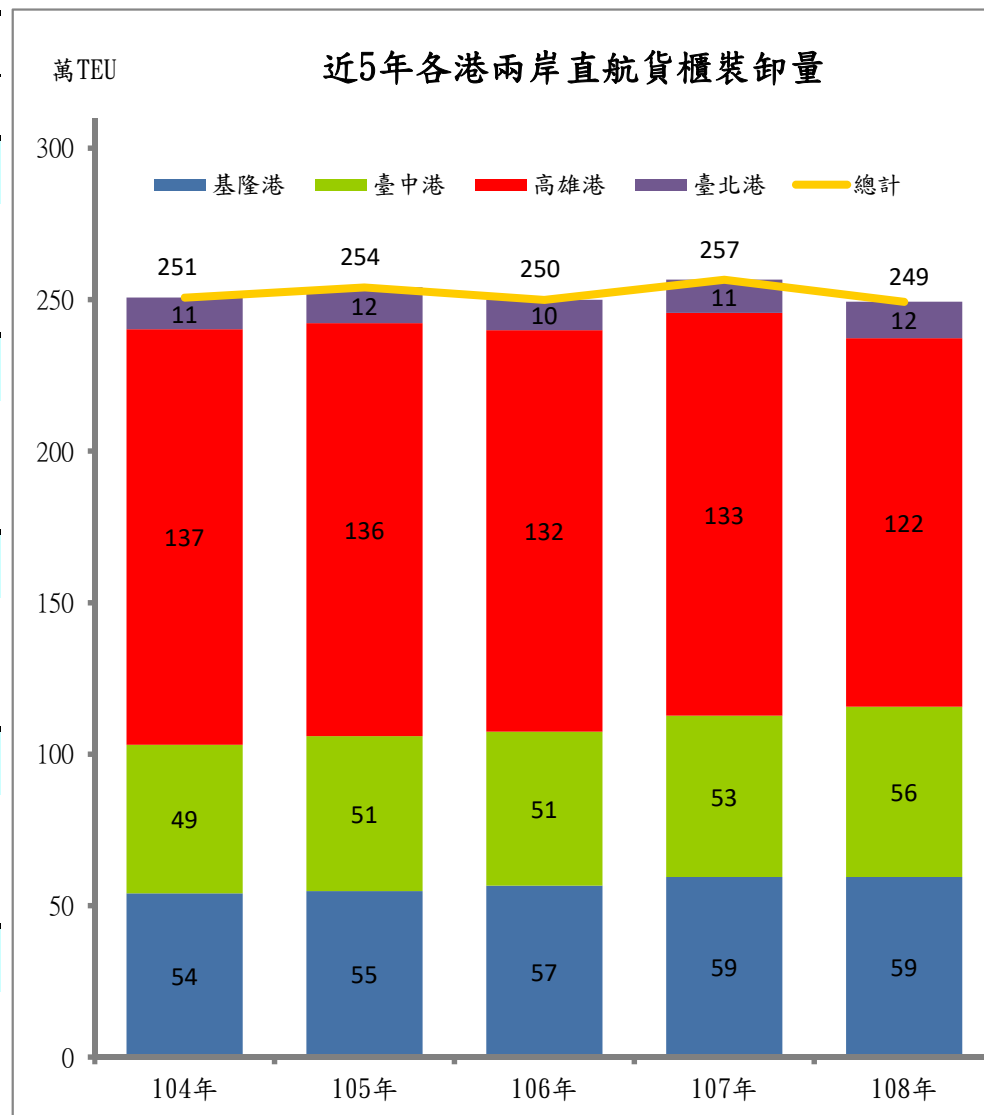
資料來源：依據各港兩岸貨物裝卸量報表彙整編製



表七、各港兩岸直航貨櫃裝卸量

單位：萬TEU

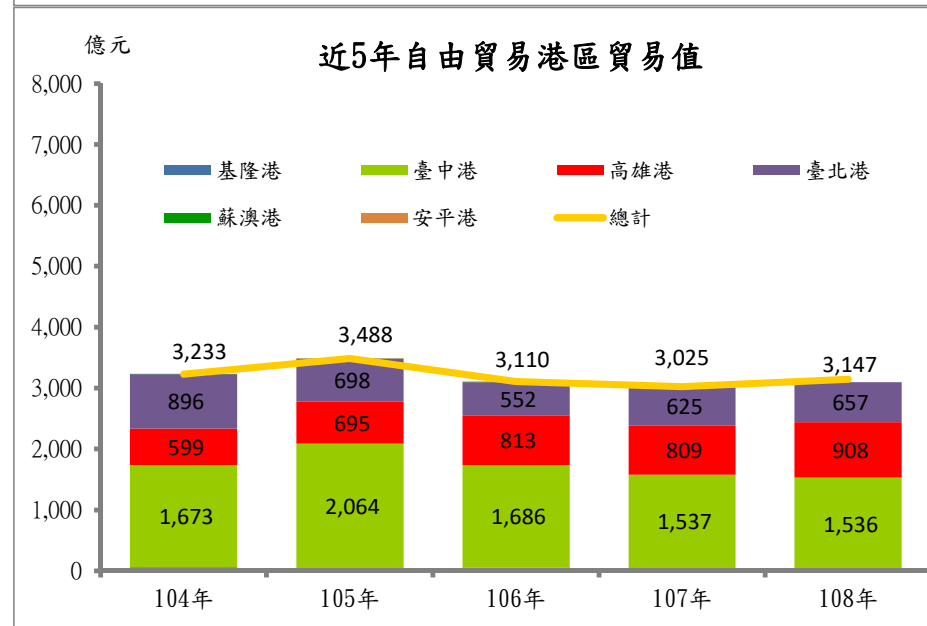
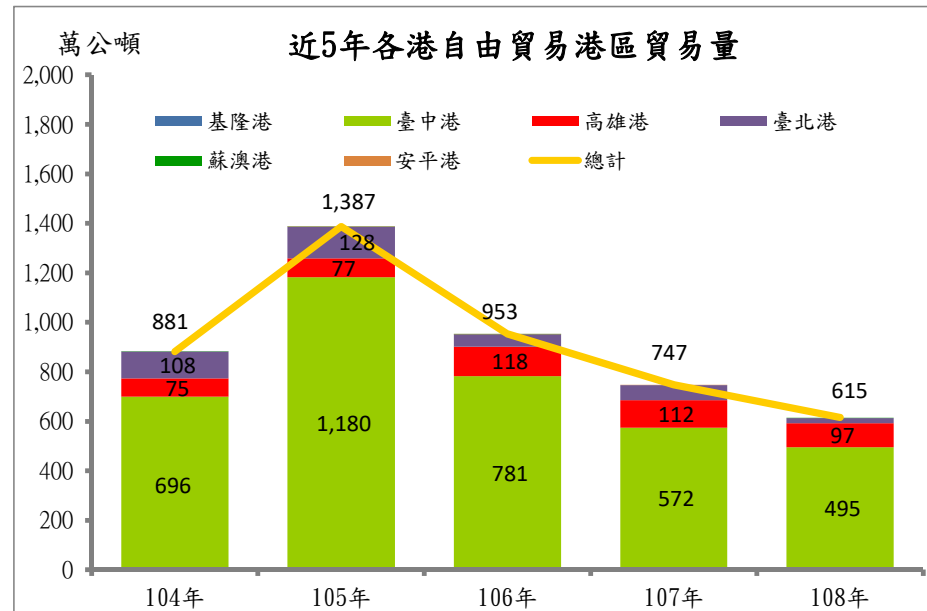
項 目		108年	107年	與去年比較	
				增減量	%
兩岸直航 貨櫃裝卸量	總 計	249	257	-7	-2.86
	進港櫃	125	128	-3	-2.63
	出港櫃	124	128	-4	-3.08
基隆港	合 計	59	59	-0	-0.05
	進港櫃	31	30	2	5.13
	出港櫃	28	30	2	-5.28
臺中港	合 計	56	53	3.0	5.68
	進港櫃	29	27	2.3	8.64
	出港櫃	27	27	0.7	2.71
高雄港	合 計	122	133	-11	-8.53
	進港櫃	59	67	-8	-11.33
	出港櫃	63	66	-4	-5.71
臺北港	合 計	12	11	1	9.26
	進港櫃	5	5	0.34	6.78
	出港櫃	7	6	1	11.37



資料來源：依據各港兩岸貨櫃裝卸量報表彙整編製

表八、各港自由貿易港區貿易量、值

項 目	單 位	108年	107年	與去年比較		
				增減量	%	
自由貿易港區事業	家 數	家	85	83	2	2.41
	貿易量	萬公噸	615	747	-132	-17.65
	貿易值	新台幣億元	3,147	3,025	122	4.04
基隆港	家 數	家	10	10	0	-
	貿易量	萬公噸	1	2	-1.0	-58.94
	貿易值	新台幣億元	30	46	-16	-33.91
臺中港	家 數	家	31	31	-	-
	貿易量	萬公噸	495	572	-77	-13.49
	貿易值	新台幣億元	1,536	1,537	-1	-0.06
高雄港	家 數	家	33	32	1	3.13
	貿易量	萬公噸	97	112	-14	-12.91
	貿易值	新台幣億元	908	809	99	12.30
臺北港	家 數	家	9	8	1	12.50
	貿易量	萬公噸	20	61	-41	-66.97
	貿易值	新台幣億元	657	625	32	5.11
蘇澳港	家 數	家	1	1	-	-
	貿易量	萬公噸	0.0033	0.00	0.00	1,388.79
	貿易值	新台幣億元	0.04	0.01	0.0	644.22
安平港	家 數	家	1	1	-	-
	貿易量	萬公噸	3	1	1.6	136.41
	貿易值	新台幣億元	16	8	7.5	92.78



資料來源：依據各港自由貿易港區事業輸往及運入國外貨物數量與價值報表彙整編製

統計表

表1. 進出港船舶

Table1. Inbound and Outbound Vessels

單位：艘次、噸 Unit: Vessel, Ton

年 別 Year	總 計 Grand Total		進 港 Inbound						出 港 Outbound					
			計 Total		國 外 Foreign Countries		國 內 Domestic Area		計 Total		國 外 Foreign Countries		國 內 Domestic Area	
	艘 數 Vessels	總噸位 Gross Tonnage	艘 數 Vessels	總噸位 Gross Tonnage	艘 數 Vessels	總噸位 Gross Tonnage	艘 數 Vessels	總噸位 Gross Tonnage	艘 數 Vessels	總噸位 Gross Tonnage	艘 數 Vessels	總噸位 Gross Tonnage	艘 數 Vessels	總噸位 Gross Tonnage
106年 2017	76,356	1,595,477,477	38,198	797,739,420	28,783	703,851,012	9,415	93,888,408	38,158	797,738,057	26,242	660,295,823	11,916	137,442,234
基隆港 Keelung	11,186	190,806,526	5,606	95,474,985	3,326	71,685,100	2,280	23,789,885	5,580	95,331,541	2,187	60,285,243	3,393	35,046,298
臺中港 Taichung	15,794	271,435,219	7,898	135,676,755	6,845	124,528,719	1,053	11,148,036	7,896	135,758,464	6,637	117,786,375	1,259	17,972,089
高雄港 Kaohsiung	37,546	915,594,148	18,773	457,791,178	14,873	421,301,906	3,900	36,489,272	18,773	457,802,970	14,389	403,653,713	4,384	54,149,257
花蓮港 Hualien	1,818	19,305,862	908	9,660,305	214	3,620,725	694	6,039,580	910	9,645,557	168	3,327,735	742	6,317,822
臺北港 Taipei	8,140	177,355,441	4,077	88,665,796	2,925	76,261,167	1,152	12,404,629	4,063	88,689,645	2,345	69,570,578	1,718	19,119,067
蘇澳港 Suao	1,052	13,395,996	526	6,679,601	309	3,890,454	217	2,789,147	526	6,716,395	241	3,133,639	285	3,582,756
安平港 Anping	820	7,584,285	410	3,790,800	291	2,562,941	119	1,227,859	410	3,793,485	275	2,538,540	135	1,254,945
107年 2018	75,231	1,596,784,346	37,641	798,330,653	28,010	707,373,201	9,631	90,957,452	37,590	798,453,693	26,311	673,056,507	11,279	125,397,186
基隆港 Keelung	11,371	191,308,881	5,678	95,584,764	3,616	78,731,604	2,062	16,853,160	5,693	95,724,117	3,113	73,672,261	2,580	22,051,856
臺中港 Taichung	15,407	270,207,716	7,713	135,080,625	6,516	122,950,236	1,197	12,130,389	7,694	135,127,091	6,273	115,707,022	1,421	19,420,069
高雄港 Kaohsiung	35,513	910,307,404	17,772	455,119,748	13,888	416,947,290	3,884	38,172,458	17,741	455,187,656	13,446	401,127,744	4,295	54,059,912
花蓮港 Hualien	2,338	18,428,088	1,178	9,222,550	211	3,602,941	967	5,619,609	1,160	9,205,538	171	3,251,319	989	5,954,219
臺北港 Taipei	8,577	185,909,307	4,285	92,974,759	3,135	78,771,710	1,150	14,203,049	4,292	92,934,548	2,743	73,958,886	1,549	18,975,662
蘇澳港 Suao	1,058	13,440,262	530	6,753,440	305	3,797,209	225	2,956,231	528	6,686,822	231	2,816,964	297	3,869,858
安平港 Anping	967	7,182,688	485	3,594,767	339	2,572,211	146	1,022,556	482	3,587,921	334	2,522,311	148	1,065,610
108年 2019	78,392	1,628,629,056	39,215	814,189,643	27,716	723,623,668	11,499	90,565,975	39,177	814,439,413	26,725	699,192,019	12,452	115,247,394
基隆港 Keelung	12,557	184,916,373	6,279	92,491,540	3,850	80,289,154	2,429	12,202,386	6,278	92,424,833	3,550	76,017,364	2,728	16,407,469
臺中港 Taichung	17,492	281,610,417	8,746	140,842,291	6,496	127,993,657	2,250	12,848,634	8,746	140,768,126	6,301	122,276,238	2,445	18,491,888
高雄港 Kaohsiung	34,608	929,291,816	17,307	464,515,279	13,274	423,320,703	4,033	41,194,576	17,301	464,776,537	13,134	411,741,175	4,167	53,035,362
花蓮港 Hualien	2,675	18,898,682	1,349	9,437,664	225	3,726,846	1,124	5,710,818	1,326	9,461,018	211	3,815,628	1,115	5,645,390
臺北港 Taipei	9,004	194,203,007	4,502	97,049,743	3,274	82,417,234	1,228	14,632,509	4,502	97,153,264	3,033	80,370,465	1,469	16,782,799
蘇澳港 Suao	1,045	12,376,903	526	6,190,912	303	3,418,766	223	2,772,146	519	6,185,991	212	2,532,573	307	3,653,418
安平港 Anping	1,011	7,331,858	506	3,662,214	294	2,457,308	212	1,204,906	505	3,669,644	284	2,438,576	221	1,231,068

資料來源：依據基隆、臺中、高雄、花蓮分公司及臺北、蘇澳、安平營運處「2525-01-08」公務報表。

Source: Keelung, Taichung, Kaohsiung, Hualien Branches, and Taipei, Suao, Anping Branch Offices

表2. 進港船舶按噸位分

Table2. Inbound Vessels by Gross Tonnage

單位：艘次 Unit: Vessel

年份 Year	總計 Grand Total	未及1,000 總噸 <1,000 Tons	1,000-4,999 總噸 1,000-4,999 Tons	5,000-9,999 總噸 5,000-9,999 Tons	10,000-19,999 總噸 10,000-19,999 Tons	20,000-39,999 總噸 20,000-39,999 Tons	40,000-59,999 總噸 40,000-59,999 Tons	60,000 總噸以上 ≥60,000 Tons
106年 2017	38,198	2,208	7,639	8,782	8,774	5,170	2,318	3,307
基隆港 Keelung	5,606	454	995	1,687	1,313	508	343	306
臺中港 Taichung	7,898	108	1,612	2,269	2,015	1,153	479	262
高雄港 Kaohsiung	18,773	1,094	4,135	3,733	3,574	2,554	1,336	2,347
花蓮港 Hualien	908	17	260	362	157	75	33	4
臺北港 Taipei	4,077	501	429	434	1,466	743	116	388
蘇澳港 Suao	526	-	112	130	178	96	10	-
安平港 Anping	410	34	96	167	71	41	1	-
107年 2018	37,641	2,216	7,506	8,487	8,561	5,403	2,263	3,205
基隆港 Keelung	5,678	461	1,017	1,771	1,270	579	262	318
臺中港 Taichung	7,713	120	1,565	2,115	1,890	1,302	469	252
高雄港 Kaohsiung	17,772	905	3,723	3,494	3,477	2,547	1,347	2,279
花蓮港 Hualien	1,178	289	291	372	113	81	30	2
臺北港 Taipei	4,285	413	584	443	1,582	764	145	354
蘇澳港 Suao	530	8	107	150	163	93	9	-
安平港 Anping	485	20	219	142	66	37	1	-
108年 2019	39,215	3,812	7,348	8,339	8,636	5,647	2,293	3,140
基隆港 Keelung	6,279	967	1,208	1,779	1,309	442	282	292
臺中港 Taichung	8,746	1,025	1,483	2,180	1,960	1,342	510	246
高雄港 Kaohsiung	17,307	890	3,313	3,161	3,531	2,858	1,300	2,254
花蓮港 Hualien	1,349	380	318	446	92	77	34	2
臺北港 Taipei	4,502	458	681	509	1,558	795	155	346
蘇澳港 Suao	526	31	144	130	116	94	11	-
安平港 Anping	506	61	201	134	70	39	1	-

資料來源：依據基隆、臺中、高雄、花蓮分公司及臺北、蘇澳、安平營運處「2525-01-02」公務報表

Source: Keelung, Taichung, Kaohsiung, Hualien Branches, and Taipei, Suao, Anping Branch Offices

表3. 進港船舶按國籍分

Table3. Inbound Vessels by Nationality

單位：艘次、噸 Unit: Vessel, Ton

國籍別 Nationality	總計 Grand Total		中華民國 R. O. C.		日本 Japan		南韓 South Korea		香港 Hong Kong		中國大陸 Mainland China		越南 Vietnam		泰國 Thailand	
	艘數	總噸位	艘數	總噸位	艘數	總噸位	艘數	總噸位	艘數	總噸位	艘數	總噸位	艘數	總噸位	艘數	總噸位
	V.	G.T.	V.	G.T.	V.	G.T.	V.	G.T.	V.	G.T.	V.	G.T.	V.	G.T.	V.	G.T.
106年 2017	38,198	797,739,420	8,953	85,976,749	268	7,171,117	795	5,652,052	5,145	109,888,436	2,892	25,380,799	141	1,346,053	176	2,925,643
基隆港 Keelung	5,606	95,474,985	1,639	12,143,710	57	251,781	85	1,228,877	913	14,692,528	684	6,004,230	29	182,884	32	207,622
臺中港 Taichung	7,898	135,676,755	1,415	23,217,483	7	402,303	191	1,022,877	1,071	15,634,450	961	7,771,066	34	397,134	39	401,706
高雄港 Kaohsiung	18,773	457,791,178	3,782	33,593,519	154	4,005,514	419	2,744,656	2,534	69,062,116	928	9,455,705	72	677,221	83	1,799,197
花蓮港 Hualien	908	9,660,305	692	5,162,705	-	-	3	34,443	37	572,836	32	168,097	-	-	1	294
臺北港 Taipei	4,077	88,665,796	1,126	8,501,292	43	2,481,931	43	274,221	536	9,232,313	216	1,689,906	3	43,690	21	516,824
蘇澳港 Suao	526	6,679,601	209	2,713,925	1	26,594	16	157,671	37	606,340	54	234,778	1	2,758	-	-
安平港 Anping	410	3,790,800	90	644,115	6	2,994	38	189,307	17	87,853	17	57,017	2	42,366	-	-
107年 2018	37,641	798,330,653	9,760	103,150,674	315	12,405,879	857	6,310,821	4,951	106,814,144	2,644	22,615,272	143	1,344,989	71	797,480
基隆港 Keelung	5,678	95,584,764	1,801	13,071,277	46	212,783	61	751,285	920	13,435,407	565	5,316,492	7	28,651	17	111,146
臺中港 Taichung	7,713	135,080,625	1,553	26,749,825	18	702,484	234	1,325,833	1,039	15,129,781	855	6,977,468	50	453,732	23	163,006
高雄港 Kaohsiung	17,772	455,119,748	3,898	42,055,856	204	9,150,457	420	3,259,357	2,410	68,324,364	888	8,391,871	72	746,477	26	435,622
花蓮港 Hualien	1,178	9,222,550	943	5,189,915	2	73,016	3	26,414	56	629,307	35	215,795	3	43,289	1	387
臺北港 Taipei	4,285	92,974,759	1,227	12,311,242	37	2,244,081	79	612,469	445	8,425,959	214	1,391,613	6	37,881	3	58,520
蘇澳港 Suao	530	6,753,440	223	2,947,260	2	20,064	4	62,094	49	647,153	45	183,369	3	12,573	1	28,799
安平港 Anping	485	3,594,767	115	825,299	6	2,994	56	273,369	32	222,173	42	138,664	2	22,386	-	-
108年 2019	39,215	814,189,643	11,633	111,292,649	328	14,006,570	1,016	8,003,601	4,579	100,920,097	2,761	23,388,712	116	858,489	101	1,086,751
基隆港 Keelung	6,279	92,491,540	2,332	11,837,330	44	305,254	112	1,665,171	893	12,410,619	546	5,415,590	8	42,656	37	256,384
臺中港 Taichung	8,746	140,842,291	2,494	27,995,309	13	652,519	286	2,022,067	1,088	15,013,170	924	7,510,977	46	311,083	40	381,310
高雄港 Kaohsiung	17,307	464,515,279	3,923	47,039,012	212	10,484,059	457	3,424,506	2,146	64,962,767	908	8,017,787	50	432,479	19	339,540
花蓮港 Hualien	1,349	9,437,664	1,134	5,503,474	2	5	6	125,471	28	551,926	24	156,112	1	8,216	-	-
臺北港 Taipei	4,502	97,049,743	1,388	15,599,029	41	2,528,617	78	433,974	373	7,426,665	265	1,901,317	7	40,619	5	109,517
蘇澳港 Suao	526	6,190,912	210	2,540,491	-	-	13	80,154	28	412,216	59	287,678	3	18,069	-	-
安平港 Anping	506	3,662,214	152	778,004	16	36,116	64	252,258	23	142,734	35	99,251	1	5,367	-	-

資料來源：依據基隆、臺中、高雄、花蓮分公司及臺北、蘇澳、安平營運處'2525-01-01'公務報表。

Source: Keelung, Taichung, Kaohsiung, Hualien Branches, and Taipei, Suao, Anping Branch Offices

表3. 進港船舶按國籍分(續1)

Table3. Inbound Vessels by Nationality(Cont.1)

單位：艘次、噸 Unit: Vessel, Ton

國籍別 Nationality	馬來西亞 Malaysia		新加坡 Singapore		菲律賓 Philippines		柬埔寨 Cambodia		印尼 Indonesia		印度 India		沙烏地阿拉伯 Saudi Arabia		科威特 Kuwait	
	艘數	總噸位	艘數	總噸位	艘數	總噸位	艘數	總噸位	艘數	總噸位	艘數	總噸位	艘數	總噸位	艘數	總噸位
	V.	G. T.	V.	G. T.	V.	G. T.	V.	G. T.	V.	G. T.	V.	G. T.	V.	G. T.	V.	G. T.
106年 2017	104	5,196,348	3,590	108,105,755	87	1,177,311	-	-	65	751,746	19	761,749	71	2,245,012	-	-
基隆港 Keelung	20	158,410	167	3,653,125	18	197,400	-	-	1	17,391	4	132,710	19	561,195	-	-
臺中港 Taichung	7	349,168	735	15,276,988	10	191,060	-	-	-	-	4	158,133	27	758,356	-	-
高雄港 Kaohsiung	67	4,566,458	1,774	62,637,550	55	751,027	-	-	52	650,662	11	470,906	23	866,297	-	-
花蓮港 Hualien	-	-	20	539,100	-	-	-	-	12	83,693	-	-	-	-	-	-
臺北港 Taipei	4	35,816	862	25,619,906	-	-	-	-	-	-	-	-	-	-	-	-
蘇澳港 Suao	3	77,130	19	255,084	4	37,824	-	-	-	-	-	-	-	-	-	-
安平港 Anping	3	9,366	13	124,002	-	-	-	-	-	-	-	-	2	59,164	-	-
107年 2018	96	4,613,694	3,472	94,876,887	57	912,629	1	1,422	47	287,610	21	501,448	53	1,771,497	1	48,104
基隆港 Keelung	8	75,792	163	3,092,652	14	138,857	-	-	2	12,377	-	-	14	413,070	-	-
臺中港 Taichung	5	20,764	713	14,021,542	4	86,071	-	-	7	67,845	3	88,950	21	569,490	-	-
高雄港 Kaohsiung	55	4,257,287	1,670	52,128,161	37	634,145	1	1,422	12	105,280	17	382,051	14	670,831	1	48,104
花蓮港 Hualien	16	326	12	354,988	1	43,968	-	-	6	42,035	-	-	-	-	-	-
臺北港 Taipei	6	198,717	879	24,761,922	-	-	-	-	6	43,339	1	30,447	3	88,531	-	-
蘇澳港 Suao	3	51,442	11	210,792	1	9,588	-	-	-	-	-	-	-	-	-	-
安平港 Anping	3	9,366	24	306,830	-	-	-	-	14	16,734	-	-	1	29,575	-	-
108年 2019	74	3,789,883	3,409	91,059,711	38	506,935	-	-	112	704,132	23	718,837	39	1,650,408	-	-
基隆港 Keelung	5	57,230	150	3,278,196	11	160,044	-	-	3	1,866	-	-	2	58,743	-	-
臺中港 Taichung	10	411,793	736	13,946,927	3	54,119	-	-	34	153,225	12	69,551	17	472,910	-	-
高雄港 Kaohsiung	44	3,034,548	1,619	51,077,162	19	229,165	-	-	26	224,422	9	585,494	20	1,118,755	-	-
花蓮港 Hualien	6	107	8	193,175	3	30,020	-	-	29	208,515	1	44,007	-	-	-	-
臺北港 Taipei	8	283,083	870	22,241,927	2	33,587	-	-	10	42,904	-	-	-	-	-	-
蘇澳港 Suao	-	-	7	162,502	-	-	-	-	7	51,240	1	19,785	-	-	-	-
安平港 Anping	1	3,122	19	159,822	-	-	-	-	3	21,960	-	-	-	-	-	-

資料來源：依據基隆、臺中、高雄、花蓮分公司及臺北、蘇澳、安平營運處'2525-01-01'公務報表。

Source: Keelung, Taichung, Kaohsiung, Hualien Branches, and Taipei, Suao, Anping Branch Offices

表3. 進港船舶按國籍分(續2)

Table3. Inbound Vessels by Nationality(Cont.2)

國籍別 Nationality	單位：艘次、噸 Unit: Vessel, Ton													
	賴比瑞亞 Liberia		美國 U. S. A.		巴拿馬 Panama		巴哈馬 Bahamas		宏都拉斯 Honduras		聖文森 St. Vincent &		安地瓜巴布達 Antigua and	
	艘數 V.	總噸位 G. T.	艘數 V.	總噸位 G. T.	艘數 V.	總噸位 G. T.	艘數 V.	總噸位 G. T.	艘數 V.	總噸位 G. T.	艘數 V.	總噸位 G. T.	艘數 V.	總噸位 G. T.
106年 2017	2,493	95,889,754	9	108,465	6,052	133,478,511	552	22,528,251	84	279,098	20	155,342	510	6,393,105
基隆港 Keelung	415	15,839,029	-	-	432	6,995,579	289	10,304,063	-	-	-	-	110	1,070,428
臺中港 Taichung	375	11,021,650	-	-	1,463	29,895,744	48	3,178,250	7	14,574	1	27,989	127	1,303,634
高雄港 Kaohsiung	1,509	63,847,305	8	108,441	3,309	76,189,269	181	7,180,137	74	247,310	16	95,108	270	3,988,190
花蓮港 Hualien	-	-	-	-	81	1,865,886	9	445,408	-	-	-	-	-	-
臺北港 Taipei	144	3,982,961	1	24	555	16,376,748	24	1,390,903	3	17,214	-	-	3	30,853
蘇澳港 Suao	31	812,363	-	-	113	1,250,446	-	-	-	-	2	30,531	-	-
安平港 Anping	19	386,446	-	-	99	904,839	1	29,490	-	-	1	1,714	-	-
107年 2018	2,613	95,228,869	10	14,026	5,727	128,072,531	595	22,649,335	55	195,019	23	104,516	316	3,415,895
基隆港 Keelung	458	16,372,624	-	-	483	6,497,665	320	11,738,211	1	5,738	2	33,681	90	864,900
臺中港 Taichung	385	11,005,029	-	-	1,362	28,806,380	52	2,288,092	20	66,924	-	-	100	1,034,490
高雄港 Kaohsiung	1,566	60,772,125	8	13,960	2,970	70,522,794	190	6,983,394	31	112,638	15	33,296	121	1,402,612
花蓮港 Hualien	4	153,692	-	-	71	1,684,154	6	180,984	-	-	-	-	-	-
臺北港 Taipei	163	5,984,284	2	66	641	18,684,886	23	1,352,950	-	-	1	1,714	5	113,893
蘇澳港 Suao	20	520,076	-	-	120	1,284,608	3	101,504	-	-	1	28,559	-	-
安平港 Anping	17	421,039	-	-	80	592,044	1	4,200	3	9,719	4	7,266	-	-
108年 2019	2,868	107,469,949	11	79,273	5,350	137,990,831	777	25,369,232	2	4,164	32	58,691	264	3,014,857
基隆港 Keelung	511	18,540,626	2	5,282	440	5,859,437	370	11,587,729	-	-	2	3,660	65	651,571
臺中港 Taichung	473	13,443,585	-	-	1,237	28,314,390	119	3,551,431	1	2,082	-	-	100	1,129,988
高雄港 Kaohsiung	1,685	68,240,026	7	73,925	2,724	74,955,843	241	8,956,859	1	2,082	26	47,729	97	1,192,570
花蓮港 Hualien	3	98,016	-	-	75	1,576,530	5	177,835	-	-	-	-	-	-
臺北港 Taipei	152	6,117,193	2	66	713	25,553,892	42	1,095,378	-	-	2	3,544	1	9,611
蘇澳港 Suao	20	486,087	-	-	98	1,218,081	-	-	-	-	-	-	1	31,117
安平港 Anping	24	544,416	-	-	63	512,658	-	-	-	-	2	3,758	-	-

資料來源：依據基隆、臺中、高雄、花蓮分公司及臺北、蘇澳、安平營運處'2525-01-01'公務報表。 Source: Keelung, Taichung, Kaohsiung, Hualien Branches, and Taipei, Suao, Anping Branch Offices

表3. 進港船舶按國籍分(續3)

Table3. Inbound Vessels by Nationality(Cont.3)

單位：艘次、噸 Unit: Vessel, Ton

國籍別 Nationality	貝里斯 Belize		紐西蘭 New Zealand		吐瓦魯 Tuvalu		馬紹爾群島 Marshall Islands		法國 France		德國 Germany		義大利 Italy		荷蘭 Netherlands	
	艘數	總噸位	艘數	總噸位	艘數	總噸位	艘數	總噸位	艘數	總噸位	艘數	總噸位	艘數	總噸位	艘數	總噸位
	V.	G. T.	V.	G. T.	V.	G. T.	V.	G. T.	V.	G. T.	V.	G. T.	V.	G. T.	V.	G. T.
106年 2017	234	860,751	1	-	15	74,524	1,398	43,456,185	14	393,590	171	9,653,694	125	7,346,924	41	939,883
基隆港 Keelung	11	54,697	-	-	2	1,259	185	4,234,297	9	110,037	38	1,399,243	25	1,938,525	3	123,283
臺中港 Taichung	57	190,242	-	-	1	2,245	296	8,695,242	-	-	31	760,727	14	700,059	-	-
高雄港 Kaohsiung	144	525,613	1	-	10	52,254	821	28,250,318	4	272,609	79	6,434,055	72	3,832,324	34	723,451
花蓮港 Hualien	-	-	-	-	-	-	7	237,152	1	10,944	-	-	-	-	1	61,214
臺北港 Taipei	10	31,951	-	-	-	-	52	1,507,305	-	-	23	1,059,669	14	876,016	1	1,160
蘇澳港 Suao	8	41,110	-	-	-	-	10	186,610	-	-	-	-	-	-	-	-
安平港 Anping	4	17,138	-	-	2	18,766	27	345,261	-	-	-	-	-	-	2	30,775
107年 2018	338	998,836	-	-	20	204,548	1,417	51,224,565	19	374,732	119	8,929,104	119	6,466,509	17	624,433
基隆港 Keelung	19	63,060	-	-	-	-	214	5,159,125	12	150,892	9	300,566	28	1,796,603	5	299,197
臺中港 Taichung	117	306,225	-	-	9	112,352	341	10,794,362	-	-	5	73,308	15	704,671	2	11,748
高雄港 Kaohsiung	132	439,972	-	-	9	73,430	791	32,959,738	6	212,896	104	8,443,981	64	3,166,905	10	313,488
花蓮港 Hualien	-	-	-	-	-	-	4	166,276	1	10,944	-	-	-	-	-	-
臺北港 Taipei	56	131,718	-	-	-	-	39	1,719,670	-	-	1	111,249	12	798,330	-	-
蘇澳港 Suao	11	44,831	-	-	-	-	11	282,021	-	-	-	-	-	-	-	-
安平港 Anping	3	13,030	-	-	2	18,766	17	143,373	-	-	-	-	-	-	-	-
108年 2019	332	1,048,724	1	19	19	198,832	1,376	49,484,757	30	1,106,373	113	9,064,457	106	6,348,821	40	1,238,423
基隆港 Keelung	50	213,721	-	-	1	849	168	3,905,567	9	127,188	4	164,900	26	1,891,494	7	432,383
臺中港 Taichung	72	207,374	-	-	4	53,643	338	9,867,371	6	84,792	17	518,213	16	752,728	8	133,696
高雄港 Kaohsiung	150	452,133	1	19	14	144,340	763	33,280,002	15	894,393	92	8,381,344	49	2,697,280	22	497,009
花蓮港 Hualien	2	14,513	-	-	-	-	6	216,235	-	-	-	-	1	42,887	2	165,724
臺北港 Taipei	41	99,525	-	-	-	-	57	1,593,643	-	-	-	-	14	964,432	1	9,611
蘇澳港 Suao	17	61,458	-	-	-	-	27	392,798	-	-	-	-	-	-	-	-
安平港 Anping	-	-	-	-	-	-	17	229,141	-	-	-	-	-	-	-	-

資料來源：依據基隆、臺中、高雄、花蓮分公司及臺北、蘇澳、安平營運處'2525-01-01'公務報表。

Source: Keelung, Taichung, Kaohsiung, Hualien Branches, and Taipei, Suao, Anping Branch Offices

表3. 進港船舶按國籍分(續完)

Table3. Inbound Vessels by Nationality (End)

單位：艘次、噸 Unit: Vessel, Ton

國籍別 Nationality	英國 United Kingdom		挪威 Norway		丹麥 Denmark		葡萄牙 Portugal		希臘 Greece		塞浦路斯 Cyprus		馬爾他 Malta		其他 Others	
	艘數	總噸位	艘數	總噸位	艘數	總噸位	艘數	總噸位	艘數	總噸位	艘數	總噸位	艘數	總噸位	艘數	總噸位
	V.	G. T.	V.	G. T.	V.	G. T.	v.	G. T.	V.	G. T.	V.	G. T.	V.	G. T.	V.	G. T.
106年 2017	540	29,784,905	83	2,697,451	165	7,828,063	369	15,621,004	61	4,813,822	561	16,703,503	509	24,100,144	1,885	18,053,681
基隆港 Keelung	104	7,318,233	-	-	1	22,184	15	1,093,960	-	-	81	1,755,194	91	2,706,000	127	1,077,111
臺中港 Taichung	53	1,205,559	23	920,661	2	91,832	22	585,398	18	919,980	102	3,007,500	105	3,046,207	652	4,528,538
高雄港 Kaohsiung	251	13,511,824	55	1,653,311	158	7,671,411	234	9,648,919	41	3,830,075	339	10,570,958	290	16,721,385	919	11,156,083
花蓮港 Hualien	3	261,135	-	-	2	2,334	-	-	1	49,973	3	139,202	-	-	3	25,889
臺北港 Taipei	121	7,343,347	1	60,868	-	-	98	4,292,727	-	-	34	1,189,532	18	1,545,054	121	563,565
蘇澳港 Suao	3	79,171	2	21,016	-	-	-	-	-	-	2	41,117	2	57,880	9	47,253
安平港 Anping	5	65,636	2	41,595	2	40,302	-	-	1	13,794	-	-	3	23,618	54	655,242
107年 2018	564	30,613,049	105	3,329,990	115	9,079,581	454	15,400,045	44	3,635,118	359	15,949,090	610	30,425,940	1,513	14,942,372
基隆港 Keelung	98	8,051,102	1	10,508	11	830,621	35	1,659,657	1	31,169	25	767,547	109	3,091,342	139	1,200,767
臺中港 Taichung	92	1,898,752	27	944,201	2	60,349	47	1,035,849	16	1,198,085	45	2,015,463	100	2,873,410	451	3,494,144
高雄港 Kaohsiung	220	12,561,919	65	2,169,134	97	8,106,840	314	10,765,284	26	2,362,143	270	12,553,200	352	21,313,506	686	9,245,208
花蓮港 Hualien	-	-	-	-	1	1,167	-	-	1	43,721	3	120,746	2	181,926	7	59,500
臺北港 Taipei	150	8,002,583	-	-	-	-	58	1,939,255	-	-	13	439,535	42	2,830,998	173	658,907
蘇澳港 Suao	1	30,011	5	52,540	-	-	-	-	-	-	3	52,599	4	111,871	9	71,686
安平港 Anping	3	68,682	7	153,607	4	80,604	-	-	-	-	-	-	1	22,887	48	212,160
108年 2019	430	24,289,261	162	4,553,288	91	6,455,766	296	9,962,573	51	4,016,953	491	16,654,458	682	33,461,577	1,462	14,331,589
基隆港 Keelung	75	8,022,333	8	277,054	1	28,381	33	908,110	-	-	34	879,792	95	2,701,659	235	800,721
臺中港 Taichung	61	1,182,344	43	1,505,506	5	150,830	23	520,913	20	1,433,758	77	2,348,183	132	3,665,247	291	2,981,257
高雄港 Kaohsiung	166	9,400,536	77	2,155,827	83	6,236,253	224	8,098,196	27	2,241,954	341	12,453,726	390	23,515,528	660	9,628,009
花蓮港 Hualien	1	-	1	35,873	-	-	-	-	-	-	6	212,325	2	60,765	3	15,933
臺北港 Taipei	124	5,624,026	3	66,837	-	-	15	409,736	3	327,447	24	592,745	59	3,425,106	202	515,712
蘇澳港 Suao	3	60,022	4	45,110	-	-	1	25,618	-	-	9	167,687	2	57,370	16	73,429
安平港 Anping	-	-	26	467,081	2	40,302	-	-	1	13,794	-	-	2	35,902	55	316,528

資料來源：依據基隆、臺中、高雄、花蓮分公司及臺北、蘇澳、安平營運處'2525-01-01'公務報表。

Source: Keelung, Taichung, Kaohsiung, Hualien Branches, and Taipei, Suao, Anping Branch Offices

表4. 進港船舶按地區分

Table4. Inbound Vessels by Trade Area

單位：艘次 Unit: Vessel

年 別 Year	總 計 Grand Total	國 外 Foreign Country										
		計 Count	日 本 Japan	南 韓 South Korea	香 港 Hong Kong	中 國 大 陸 Mainland China	俄 羅 斯 Russia	越 南 Vietnam	泰 國 Thailand	馬 來 西 亞 Malaysia	新 加 坡 Singapore	菲 律 賓 The Philippines
106年 2017	38,198	28,783	4,605	2,797	3,161	9,016	309	1,983	493	529	1,042	1,068
基隆港 Keelung	5,606	3,326	727	349	194	1,492	-	6	15	52	79	22
臺中港 Taichung	7,898	6,845	991	633	965	2,067	103	338	167	134	145	210
高雄港 Kaohsiung	18,773	14,873	1,903	1,434	1,495	4,254	126	1,561	288	305	717	748
花蓮港 Hualien	908	214	5	2	8	81	-	11	2	17	16	28
臺北港 Taipei	4,077	2,925	869	290	469	1,020	37	9	4	4	41	35
蘇澳港 Suao	526	309	75	19	14	61	42	50	2	-	4	3
安平港 Anping	410	291	35	70	16	41	1	8	15	17	40	22
107年 2018	37,641	28,010	4,680	2,902	2,850	8,749	298	1,492	511	564	1,063	914
基隆港 Keelung	5,678	3,616	723	318	406	1,515	3	28	13	48	64	26
臺中港 Taichung	7,713	6,516	1,056	651	695	1,972	94	255	146	158	200	136
高雄港 Kaohsiung	17,772	13,888	1,857	1,502	1,191	4,024	123	1,111	333	309	712	679
花蓮港 Hualien	1,178	211	9	6	13	65	-	5	4	17	-	22
臺北港 Taipei	4,285	3,135	907	316	500	1,059	39	22	-	7	70	26
蘇澳港 Suao	530	305	95	6	22	60	38	43	1	7	1	1
安平港 Anping	485	339	33	103	23	54	1	28	14	18	16	24
108年 2019	39,215	27,716	4,433	3,075	2,648	8,736	292	1,184	534	728	963	1,168
基隆港 Keelung	6,279	3,850	676	435	490	1,579	3	22	8	39	44	36
臺中港 Taichung	8,746	6,496	1,009	531	664	2,094	73	282	196	186	179	118
高雄港 Kaohsiung	17,307	13,274	1,675	1,588	1,004	3,796	135	792	316	435	654	894
花蓮港 Hualien	1,349	225	10	1	4	51	-	8	4	25	1	41
臺北港 Taipei	4,502	3,274	946	393	448	1,127	43	30	5	12	64	66
蘇澳港 Suao	526	303	91	15	22	53	37	32	1	4	-	1
安平港 Anping	506	294	26	112	16	36	1	18	4	27	21	12

資料來源：依據基隆、臺中、高雄、花蓮分公司及臺北、蘇澳、安平營運處'2525-01-08'公務報表。

Source: Keelung, Taichung, Kaohsiung, Hualien Branches, and Taipei, Suao, Anping Branch Offices

表4. 進港船舶按地區分(續1)

Table4. Inbound Vessels by Trade Area (Cont.1)

單位：艘次 Unit: Vessel

年 別 Year	國 外 Foreign Country										
	印尼 Indonesia	印度 India	伊朗 Iran	沙烏地阿拉伯 Saudi Arabia	琉球 Ryukyu	卡達 State of Qatar	阿拉伯聯合大公國 United Arab Emirates	亞 洲 其他地區 Other Asian Areas	南非 Republic of South Africa	奈及利亞 Nigeria	非 洲 其他地區 Other African Areas
106年 2017	731	47	50	117	275	102	38	194	65	7	45
基隆港 Keelung	9	-	-	2	256	-	1	1	-	-	11
臺中港 Taichung	277	5	7	33	18	77	1	75	12	-	4
高雄港 Kaohsiung	360	36	40	70	-	25	36	101	52	7	26
花蓮港 Hualien	6	-	1	-	-	-	-	2	-	-	3
臺北港 Taipei	68	2	-	-	-	-	-	6	-	-	-
蘇澳港 Suao	8	4	1	-	1	-	-	8	-	-	-
安平港 Anping	3	-	1	12	-	-	-	1	1	-	1
107年 2018	777	66	49	133	382	94	39	181	74	4	59
基隆港 Keelung	20	-	-	14	321	-	-	1	13	-	18
臺中港 Taichung	284	8	9	41	29	78	4	66	17	-	4
高雄港 Kaohsiung	394	38	40	63	-	15	35	103	41	4	35
花蓮港 Hualien	6	16	-	-	1	-	-	1	2	-	1
臺北港 Taipei	67	1	-	10	29	1	-	-	1	-	-
蘇澳港 Suao	3	2	-	1	2	-	-	8	-	-	-
安平港 Anping	3	1	-	4	-	-	-	2	-	-	1
108年 2019	853	69	9	79	452	90	44	183	56	1	45
基隆港 Keelung	23	1	-	8	355	-	-	1	19	-	18
臺中港 Taichung	310	4	8	20	81	79	-	63	5	-	8
高雄港 Kaohsiung	425	38	1	44	-	9	44	107	31	1	18
花蓮港 Hualien	9	23	-	-	6	-	-	2	1	-	-
臺北港 Taipei	67	-	-	4	7	2	-	1	-	-	1
蘇澳港 Suao	15	1	-	1	3	-	-	9	-	-	-
安平港 Anping	4	2	-	2	-	-	-	-	-	-	-

資料來源：依據基隆、臺中、高雄、花蓮分公司及臺北、蘇澳、安平營運處'2525-01-08'公務報表。

Source: Keelung, Taichung, Kaohsiung, Hualien Branches, and Taipei, Suao, Anping Branch Offices

表4. 進港船舶按地區分(續2)

Table4. Inbound Vessels by Trade Area (Cont. 2)

單位：艘次 Unit: Vessel

年 別 Year	國 外 Foreign Country										
	美國 U. S. A.	加拿大 Canada	墨西哥 Mexico	巴拿馬 Panama	中美洲 其他地區 Other Central American Areas	阿根廷 Argentina	巴西 Brazil	智利 Chile	委內瑞拉 Venezuela	南美洲 其他地區 Other South American Areas	澳洲 Australia
106年 2017	521	67	38	8	13	4	161	118	2	17	874
基隆港 Keelung	40	-	1	-	-	-	-	32	-	-	17
臺中港 Taichung	97	24	-	4	2	2	70	19	-	8	307
高雄港 Kaohsiung	315	42	36	3	11	2	91	67	2	9	504
花蓮港 Hualien	-	-	-	-	-	-	-	-	-	-	28
臺北港 Taipei	59	1	-	1	-	-	-	-	-	-	9
蘇澳港 Suao	8	-	1	-	-	-	-	-	-	-	7
安平港 Anping	2	-	-	-	-	-	-	-	-	-	2
107年 2018	479	68	34	6	9	7	127	118	-	8	984
基隆港 Keelung	13	-	-	-	-	-	-	30	-	-	17
臺中港 Taichung	113	29	1	1	4	3	52	17	-	6	336
高雄港 Kaohsiung	273	39	32	5	4	3	67	69	-	2	580
花蓮港 Hualien	-	-	-	-	-	-	6	2	-	-	30
臺北港 Taipei	67	-	1	-	-	-	-	-	-	-	11
蘇澳港 Suao	5	-	-	-	1	-	-	-	-	-	8
安平港 Anping	8	-	-	-	-	1	2	-	-	-	2
108年 2019	399	79	32	5	1	15	179	120	-	8	946
基隆港 Keelung	2	-	-	-	-	-	-	45	-	-	22
臺中港 Taichung	81	22	2	3	-	8	79	23	-	4	315
高雄港 Kaohsiung	253	55	30	1	1	7	84	52	-	4	571
花蓮港 Hualien	-	-	-	-	-	-	12	-	-	-	22
臺北港 Taipei	51	-	-	-	-	-	1	-	-	-	6
蘇澳港 Suao	8	-	-	-	-	-	-	-	-	-	10
安平港 Anping	4	2	-	1	-	-	3	-	-	-	0

資料來源：依據基隆、臺中、高雄、花蓮分公司及臺北、蘇澳、安平營運處'2525-01-08'公務報表。

Source: Keelung, Taichung, Kaohsiung, Hualien Branches, and Taipei, Suao, Anping Branch Offices

表4. 進港船舶按地區分(續完)

Table4. Inbound Vessels by Trade Areas (End)

		單位：艘次 Unit: Vessel												
年 別 Year		Foreign Country											國內 Domestic Area	
		紐西蘭 New Zealand	大洋洲 其他地區 Other Oceania Areas	比利時 Belgium	法國 France	德國 Germany	義大利 Italy	荷蘭 Netherlands	英國 United Kingdom	西班牙 Spain	瑞典 Sweden	歐 洲 其他地區 Other European Areas		南極洲 Antarctica
106年	2017	19	132	7	1	30	12	66	4	-	-	15	-	9,415
基隆港	Keelung	14	5	1	-	-	-	-	-	-	-	-	-	2,280
臺中港	Taichung	-	9	-	-	30	-	2	2	-	-	7	-	1,053
高雄港	Kaohsiung	5	112	4	1	-	12	64	2	-	-	7	-	3,900
花蓮港	Hualien	-	4	-	-	-	-	-	-	-	-	-	-	694
臺北港	Taipei	-	-	-	-	-	-	-	-	-	-	1	-	1,152
蘇澳港	Suao	-	1	-	-	-	-	-	-	-	-	-	-	217
安平港	Anping	-	1	2	-	-	-	-	-	-	-	-	-	119
107年	2018	15	136	10	2	28	17	65	-	3	1	11	1	9,631
基隆港	Keelung	11	7	4	-	-	-	-	-	-	1	2	-	2,062
臺中港	Taichung	1	9	3	-	28	-	8	-	-	-	1	1	1,197
高雄港	Kaohsiung	3	114	3	2	-	17	57	-	3	-	6	-	3,884
花蓮港	Hualien	-	5	-	-	-	-	-	-	-	-	-	-	967
臺北港	Taipei	-	-	-	-	-	-	-	-	-	-	1	-	1,150
蘇澳港	Suao	-	1	-	-	-	-	-	-	-	-	-	-	225
安平港	Anping	-	-	-	-	-	-	-	-	-	-	1	-	146
108年	2019	19	133	1	3	23	18	76	2	3	1	10	1	11,499
基隆港	Keelung	11	10	-	-	-	-	-	2	-	1	-	-	2,429
臺中港	Taichung	1	13	-	-	23	1	1	-	3	-	6	1	2,250
高雄港	Kaohsiung	7	105	1	2	-	17	73	-	-	-	4	-	4,033
花蓮港	Hualien	-	5	-	-	-	-	-	-	-	-	-	-	1,124
臺北港	Taipei	-	-	-	-	-	-	-	-	-	-	-	-	1,228
蘇澳港	Suao	-	-	-	-	-	-	-	-	-	-	-	-	223
安平港	Anping	-	-	-	1	-	-	2	-	-	-	-	-	212

資料來源：依據基隆、臺中、高雄、花蓮分公司及臺北、蘇澳、安平營運處'2525-01-08'公務報表。

Source: Keelung, Taichung, Kaohsiung, Hualien Branches, and Taipei, Suao, Anping Branch Offices

表5. 進港船舶按船種分

Table5. Inbound Vessels by Type

單位：艘次、噸 Uni: Vessel, Ton

年 別 Year	總 計		客 船		客 貨 船		貨 船 Crago Ship							
	Grand Total		Passenger Ship		Passenger-cargo Ship		計 Count		貨櫃船 Container		冷藏船 Reefer		穀類船 Grain Carrier	
	艘數 V.	總噸位 G. R. T	艘數 V.	總噸位 G. R. T	艘數 V.	總噸位 G. R. T	艘數 V.	總噸位 G. R. T	艘數 V.	總噸位 G. R. T	艘數 V.	總噸位 G. R. T	艘數 V.	總噸位 G. R. T
106年 2017	38,198	797,739,420	478	22,533,723	1,083	10,516,166	36,637	764,689,531	18,031	484,472,453	102	391,378	47	1,758,297
基隆港 Keelung	5,606	95,474,985	342	18,559,153	396	3,903,925	4,868	73,011,907	3,109	58,063,097	1	4,490	-	-
臺中港 Taichung	7,898	135,676,755	30	246,137	156	2,013,617	7,712	133,417,001	3,536	50,554,594	3	1,464	46	1,734,101
高雄港 Kaohsiung	18,773	457,791,178	95	3,120,786	176	1,211,560	18,502	453,458,832	9,349	313,397,394	98	385,424	1	24,196
花蓮港 Hualien	908	9,660,305	10	581,053	79	833,684	819	8,245,568	-	-	-	-	-	-
臺北港 Taipei	4,077	88,665,796	-	-	178	1,503,604	3,899	87,162,192	2,037	62,457,368	-	-	-	-
蘇澳港 Suao	526	6,679,601	1	26,594	97	1,039,064	428	5,613,943	-	-	-	-	-	-
安平港 Anping	410	3,790,800	-	-	1	10,712	409	3,780,088	-	-	-	-	-	-
107年 2018	37,641	798,330,653	490	21,811,408	1,093	10,467,090	36,058	766,052,155	17,160	483,622,431	107	439,418	37	1,469,810
基隆港 Keelung	5,678	95,584,764	355	19,948,891	429	4,145,297	4,894	71,490,576	2,955	55,298,329	1	4,238	-	-
臺中港 Taichung	7,713	135,080,625	31	65,701	165	2,089,534	7,517	132,925,390	3,346	50,376,007	-	-	37	1,469,810
高雄港 Kaohsiung	17,772	455,119,748	92	1,562,558	190	1,286,068	17,490	452,271,122	8,915	315,762,590	106	435,180	-	-
花蓮港 Hualien	1,178	9,222,550	8	229,313	41	416,167	1,129	8,577,070	-	-	-	-	-	-
臺北港 Taipei	4,285	92,974,759	2	390	202	1,823,032	4,081	91,151,337	1,933	62,151,832	-	-	-	-
蘇澳港 Suao	530	6,753,440	1	355	66	706,992	463	6,046,093	-	-	-	-	-	-
安平港 Anping	485	3,594,767	1	4,200	-	-	484	3,590,567	11	33,673	-	-	-	-
108年 2019	39,215	814,189,643	983	23,334,246	1,088	10,563,528	37,144	780,291,869	17,021	495,746,979	109	424,411	1	40,033
基隆港 Keelung	6,279	92,491,540	784	20,701,103	430	4,104,066	5,065	67,686,371	2,823	51,947,701	3	5,663	-	-
臺中港 Taichung	8,746	140,842,291	56	117,844	169	2,120,714	8,521	138,603,733	3,405	53,295,288	-	-	-	-
高雄港 Kaohsiung	17,307	464,515,279	104	2,213,034	191	1,582,952	17,012	460,719,293	8,764	323,927,355	103	410,605	1	40,033
花蓮港 Hualien	1,349	9,437,664	22	262,457	21	224,952	1,306	8,950,255	-	-	-	-	-	-
臺北港 Taipei	4,502	97,049,743	1	195	233	2,059,516	4,268	94,990,032	2,028	66,574,352	-	-	-	-
蘇澳港 Suao	526	6,190,912	15	13,019	43	460,616	468	5,717,277	-	-	-	-	-	-
安平港 Anping	506	3,662,214	1	26,594	1	10,712	504	3,624,908	1	2,283	3	8,143	-	-

資料來源：依據基隆、臺中、高雄、花蓮分公司及臺北、蘇澳、安平營運處'2525-01-04'公務報表。

Source: Keelung, Taichung, Kaohsiung, Hualien Branches, and Taipei, Suao, Anping Branch Offices

表5. 進港船舶按船種分(續完)

Table5. Inbound Vessels by Type (End)

單位：艘次、噸

Unit: Vessel, Ton

年 別 Year	貨 船 Cargo Ship													
	油 輪 Oil Tanker		礦 砂 船 Ore Carrier		煤 船 Coal Carrier		木 材 船 Timber Carrier		散 裝 船 Bulk Carrier		乾 貨 船 General Cargo Ship		其 他 Others	
	艘數 V.	總噸位 G. R. T	艘數 V.	總噸位 G. R. T	艘數 V.	總噸位 G. R. T	艘數 V.	總噸位 G. R. T	艘數 V.	總噸位 G. R. T	艘數 V.	總噸位 G. R. T	艘數 V.	總噸位 G. R. T
106年 2017	4,871	81,422,855	45	3,266,841	123	5,840,013	1	45,011	4,061	112,651,293	6,306	34,080,202	3,050	40,761,188
基隆港 Keelung	262	4,450,345	-	-	1	49,565	-	-	557	5,306,707	789	3,023,504	149	2,114,199
臺中港 Taichung	898	9,767,809	16	1,233,315	102	4,722,001	-	-	951	36,610,049	1,068	6,709,328	1,092	22,084,340
高雄港 Kaohsiung	2,992	59,471,025	24	1,971,151	20	1,068,447	-	-	1,533	54,460,329	3,214	19,101,121	1,271	3,579,745
花蓮港 Hualien	51	716,467	-	-	-	-	1	45,011	352	4,987,736	389	2,438,052	26	58,302
臺北港 Taipei	260	2,716,110	5	62,375	-	-	-	-	436	7,632,179	709	1,897,845	452	12,396,315
蘇澳港 Suao	136	1,912,657	-	-	-	-	-	-	174	2,917,373	118	783,913	-	-
安平港 Anping	272	2,388,442	-	-	-	-	-	-	58	736,920	19	126,439	60	528,287
107年 2018	4,808	83,112,487	28	1,529,845	132	6,106,196	4	101,932	3,969	112,243,432	6,680	37,763,820	3,133	39,662,784
基隆港 Keelung	309	4,997,256	7	87,325	-	-	-	-	325	3,600,213	1,139	5,300,390	158	2,202,825
臺中港 Taichung	743	9,725,719	7	559,543	101	4,561,629	-	-	1,036	37,941,408	1,132	6,659,364	1,115	21,631,910
高雄港 Kaohsiung	2,900	58,906,786	9	820,602	31	1,544,567	4	101,932	1,551	54,313,056	3,002	17,999,136	972	2,387,273
花蓮港 Hualien	49	804,427	-	-	-	-	-	-	413	5,155,731	375	2,573,538	292	43,374
臺北港 Taipei	388	4,327,827	5	62,375	-	-	-	-	406	7,370,392	858	4,172,195	491	13,066,716
蘇澳港 Suao	123	1,914,142	-	-	-	-	-	-	185	3,155,686	148	974,744	7	1,521
安平港 Anping	296	2,436,330	-	-	-	-	-	-	53	706,946	26	84,453	98	329,165
108年 2019	5,106	93,574,762	52	2,664,460	93	4,743,186	7	167,683	4,395	120,821,030	6,981	39,891,341	3,379	22,217,984
基隆港 Keelung	248	3,495,695	12	149,700	1	49,565	-	-	330	3,604,996	1,399	6,263,430	249	2,169,621
臺中港 Taichung	1,304	24,938,686	15	1,021,738	57	2,881,560	-	-	1,272	42,994,863	1,267	9,154,995	1,201	4,316,603
高雄港 Kaohsiung	2,762	56,636,724	14	1,355,797	35	1,812,061	7	167,683	1,685	58,446,569	2,787	15,822,904	854	2,099,562
花蓮港 Hualien	53	921,720	-	-	-	-	-	-	508	5,427,899	380	2,571,955	365	28,681
臺北港 Taipei	357	3,570,665	11	137,225	-	-	-	-	359	6,335,415	959	5,084,017	554	13,288,358
蘇澳港 Suao	130	1,793,333	-	-	-	-	-	-	175	3,070,297	146	843,215	17	10,432
安平港 Anping	252	2,217,939	-	-	-	-	-	-	66	940,991	43	150,825	139	304,727

資料來源：依據基隆、臺中、高雄、花蓮分公司及臺北、蘇澳、安平營運處'2525-01-04'公務報表。

Source: Keelung, Taichung, Kaohsiung, Hualien Branches, and Taipei, Suao, Anping Branch Offices

表6. 進出港貨物國輪與外輪承運量

Table6. Inbound and Outbound Carried by National and Foreign Vessels

單位：公噸 Unit：M. T.

年 別 Year	總 計 Grand Total						進 港 Inbound				出 港 Outbound				
	國 輪 National Vessels		外 輪 Foreign Vessels		計 Count	國 輪 National Vessels		外 輪 Foreign Vessels		計 Count	國 輪 National Vessels		外 輪 Foreign Vessels		
	承運量 Number	百分比 %	承運量 Number	百分比 %		承運量 Number	百分比 %	承運量 Number	百分比 %		承運量 Number	百分比 %	承運量 Number	百分比 %	
106年 2017	246,484,468	44,496,090	18.05	201,988,378	81.95	189,240,659	31,309,266	16.54	157,931,393	83.46	57,243,809	13,186,824	23.04	44,056,985	76.96
基隆港 Keelung	17,464,002	5,104,711	29.23	12,359,291	70.77	13,845,424	4,245,482	30.66	9,599,942	69.34	3,618,578	859,229	23.74	2,759,349	76.26
臺中港 Taichung	75,348,241	16,157,898	21.44	59,190,343	78.56	67,061,016	14,576,566	21.74	52,484,450	78.26	8,287,225	1,581,332	19.08	6,705,893	80.92
高雄港 Kaohsiung	116,070,972	12,943,832	11.15	103,127,140	88.85	81,425,957	8,676,582	10.66	72,749,375	89.34	34,645,015	4,267,250	12.32	30,377,765	87.68
花蓮港 Hualien	8,665,814	5,400,490	62.32	3,265,324	37.68	2,797,943	464,892	16.62	2,333,051	83.38	5,867,871	4,935,598	84.11	932,273	15.89
臺北港 Taipei	23,123,334	2,778,832	12.02	20,344,502	87.98	19,656,675	2,192,662	11.15	17,464,013	88.85	3,466,659	586,170	16.91	2,880,489	83.09
蘇澳港 Suao	4,191,916	1,370,161	32.69	2,821,755	67.31	3,228,535	721,644	22.35	2,506,891	77.65	963,381	648,517	67.32	314,864	32.68
安平港 Anping	1,620,189	740,166	45.68	880,023	54.32	1,225,109	431,438	35.22	793,671	64.78	395,080	308,728	78.14	86,352	21.86
107年 2018	242,617,294	52,017,270	21.44	190,600,024	78.56	182,903,753	37,131,861	20.30	145,771,892	79.70	59,713,541	14,885,409	24.93	44,828,132	75.07
基隆港 Keelung	17,281,501	5,754,098	33.30	11,527,403	66.70	13,293,884	4,804,659	36.14	8,489,225	63.86	3,987,617	949,439	23.81	3,038,178	76.19
臺中港 Taichung	72,814,196	17,945,717	24.65	54,868,479	75.35	64,477,048	16,469,457	25.54	48,007,591	74.46	8,337,148	1,476,260	17.71	6,860,888	82.29
高雄港 Kaohsiung	118,797,570	17,582,322	14.80	101,215,248	85.20	83,947,266	13,202,125	15.73	70,745,141	84.27	34,850,304	4,380,197	12.57	30,470,107	87.43
花蓮港 Hualien	8,740,957	5,940,651	67.96	2,800,306	32.04	2,633,971	477,281	18.12	2,156,690	81.88	6,106,986	5,463,370	89.46	643,616	10.54
臺北港 Taipei	19,023,888	2,540,649	13.36	16,483,239	86.64	14,016,659	930,815	6.64	13,085,844	93.36	5,007,229	1,609,834	32.15	3,397,395	67.85
蘇澳港 Suao	4,490,105	1,742,578	38.81	2,747,527	61.19	3,253,719	736,608	22.64	2,517,111	77.36	1,236,386	1,005,970	81.36	230,416	18.64
安平港 Anping	1,469,077	511,255	34.80	957,822	65.20	1,281,206	510,916	39.88	770,290	60.12	187,871	339	0.18	187,532	99.82
108年 2019	230,845,469	54,076,324	23.43	176,769,145	76.57	169,185,278	36,985,256	21.86	132,200,022	78.14	61,660,191	17,091,068	27.72	44,569,123	72.28
基隆港 Keelung	15,391,151	5,937,978	38.58	9,453,173	61.42	11,817,957	5,304,694	44.89	6,513,263	55.11	3,573,194	633,284	17.72	2,939,910	82.28
臺中港 Taichung	69,591,908	16,619,618	23.88	52,972,290	76.12	60,120,732	14,709,912	24.47	45,410,820	75.53	9,471,176	1,909,706	20.16	7,561,470	79.84
高雄港 Kaohsiung	114,024,829	20,515,215	17.99	93,509,614	82.01	78,287,316	14,428,242	18.43	63,859,074	81.57	35,737,513	6,086,973	17.03	29,650,540	82.97
花蓮港 Hualien	8,833,719	6,379,534	72.22	2,454,185	27.78	2,206,797	432,666	19.61	1,774,131	80.39	6,626,922	5,946,868	89.74	680,054	10.26
臺北港 Taipei	17,234,033	2,461,178	14.28	14,772,855	85.72	12,299,657	756,567	6.15	11,543,090	93.85	4,934,376	1,704,611	34.55	3,229,765	65.45
蘇澳港 Suao	4,249,715	1,601,154	37.68	2,648,561	62.32	3,108,875	792,404	25.49	2,316,471	74.51	1,140,840	808,750	70.89	332,090	29.11
安平港 Anping	1,520,114	561,647	36.95	958,467	63.05	1,343,944	560,771	41.73	783,173	58.27	176,170	876	0.50	175,294	99.50

資料來源：依據基隆、臺中、高雄、花蓮分公司及臺北、蘇澳、安平營運處'2525-02-02'公務報表。

Source：Keelung, Taichung, Kaohsiung, Hualien Branches, and Taipei, Suao, Anping Branch Offices.

表7. 貨物吞吐量

Table7. Cargo Throughput

單位：公噸 Unit：M.T.

年 別 Year	總 計 Grand Total			進 港 Inbound			出 港 Outbound		
	國 外 Foreign Line	國 內 Domestic Line	計 Count	國 外 Foreign Line	國 內 Domestic Line	計 Count	國 外 Foreign Line	國 內 Domestic Line	
106年 2017	246,484,468	224,663,210	21,821,258	189,240,659	176,698,470	12,542,189	57,243,809	47,964,740	9,279,069
基隆港 Keelung	17,464,002	13,961,954	3,502,048	13,845,424	10,661,521	3,183,903	3,618,578	3,300,433	318,145
臺中港 Taichung	75,348,241	70,207,691	5,140,550	67,061,016	62,259,370	4,801,646	8,287,225	7,948,321	338,904
高雄港 Kaohsiung	116,070,972	111,555,419	4,515,553	81,425,957	79,438,675	1,987,282	34,645,015	32,116,744	2,528,271
花蓮港 Hualien	8,665,814	3,305,904	5,359,910	2,797,943	2,208,331	589,612	5,867,871	1,097,573	4,770,298
臺北港 Taipei	23,123,334	21,915,956	1,207,378	19,656,675	18,816,511	840,164	3,466,659	3,099,445	367,214
蘇澳港 Suao	4,191,916	2,835,255	1,356,661	3,228,535	2,520,391	708,144	963,381	314,864	648,517
安平港 Anping	1,620,189	881,031	739,158	1,225,109	793,671	431,438	395,080	87,360	307,720
107年 2018	242,617,294	218,353,525	24,263,769	182,903,753	169,106,021	13,797,732	59,713,541	49,247,504	10,466,037
基隆港 Keelung	17,281,501	13,180,738	4,100,763	13,293,884	9,552,999	3,740,885	3,987,617	3,627,739	359,878
臺中港 Taichung	72,814,196	66,918,530	5,895,666	64,477,048	58,718,344	5,758,704	8,337,148	8,200,186	136,962
高雄港 Kaohsiung	118,797,570	114,291,986	4,505,584	83,947,266	81,976,719	1,970,547	34,850,304	32,315,267	2,535,037
花蓮港 Hualien	8,740,957	3,100,008	5,640,949	2,633,971	2,168,226	465,745	6,106,986	931,782	5,175,204
臺北港 Taipei	19,023,888	17,149,414	1,874,474	14,016,659	13,394,832	621,827	5,007,229	3,754,582	1,252,647
蘇澳港 Suao	4,490,105	2,755,027	1,735,078	3,253,719	2,524,611	729,108	1,236,386	230,416	1,005,970
安平港 Anping	1,469,077	957,822	511,255	1,281,206	770,290	510,916	187,871	187,532	339
108年 2019	230,845,469	205,413,646	25,431,823	169,185,278	156,253,787	12,931,491	61,660,191	49,159,859	12,500,332
基隆港 Keelung	15,391,151	10,932,701	4,458,450	11,817,957	7,547,972	4,269,985	3,573,194	3,384,729	188,465
臺中港 Taichung	69,591,908	64,509,247	5,082,661	60,120,732	55,694,258	4,426,474	9,471,176	8,814,989	656,187
高雄港 Kaohsiung	114,024,829	107,929,824	6,095,005	78,287,316	76,162,267	2,125,049	35,737,513	31,767,557	3,969,956
花蓮港 Hualien	8,833,719	2,797,404	6,036,315	2,206,797	1,769,444	437,353	6,626,922	1,027,960	5,598,962
臺北港 Taipei	17,234,033	15,776,689	1,457,344	12,299,657	11,987,949	311,708	4,934,376	3,788,740	1,145,636
蘇澳港 Suao	4,249,715	2,508,614	1,741,101	3,108,875	2,308,024	800,851	1,140,840	200,590	940,250
安平港 Anping	1,520,114	959,167	560,947	1,343,944	783,873	560,071	176,170	175,294	876

資料來源：依據基隆、臺中、高雄、花蓮分公司及臺北、蘇澳、安平營運處。

Source：Keelung, Taichung, Kaohsiung, Hualien Branches, and Taipei, Suao, Anping Branch Offices.

表8. 進港貨物按貨品分

Table 8. Inbound Cargo by Merchandise

單位：公噸 Unit: M. T.

年 別 Year	總計 Grand Total	國 外 Foreign Country								
		計 Count	動物產品 Animal Products	植物產品 Vegetable Products	動植物油脂及其 分解物 Animal or Vegetable Fats and Oils and the Cleavage Products	調製食品, 飲料, 菸酒類 Prepared Foods; Beverages, Tobacco and Alcohol	礦產品 Mineral Products	化學或有關 工業產品 Products of the Chemical or Allied Industries	塑膠橡膠及其製品 Plastics, Rubber and the Products thereof	皮革毛皮 及其製品 Leather and the Products thereof
106年 2017	189,240,659	176,698,470	870,462	10,480,483	357,348	2,826,808	122,910,357	11,519,226	2,312,213	154,516
基隆港 Keelung	13,845,424	10,661,521	173,758	381,168	32,367	392,836	4,617,309	1,245,875	513,674	26,059
臺中港 Taichung	67,061,016	62,259,370	23,494	3,762,397	67,709	407,722	50,740,582	3,159,907	474,398	18,614
高雄港 Kaohsiung	81,425,957	79,438,675	637,793	6,168,215	74,987	1,764,467	49,079,672	4,987,171	1,026,087	104,806
花蓮港 Hualien	2,797,943	2,208,331	-	-	-	-	1,208,429	891	-	-
臺北港 Taipei	19,656,675	18,816,511	35,417	168,703	22,686	261,783	15,336,085	1,132,224	298,054	5,037
蘇澳港 Suao	3,228,535	2,520,391	-	-	-	-	1,791,122	500,712	-	-
安平港 Anping	1,225,109	793,671	-	-	159,599	-	137,158	492,446	-	-
107年 2018	182,903,753	169,106,021	961,439	9,763,126	369,880	3,002,794	114,248,009	11,498,625	2,517,672	154,889
基隆港 Keelung	13,293,884	9,552,999	183,886	309,054	29,536	379,630	3,584,209	1,157,060	532,255	25,467
臺中港 Taichung	64,477,048	58,718,344	23,558	3,379,333	77,414	371,051	47,178,583	3,089,306	505,342	16,146
高雄港 Kaohsiung	83,947,266	81,976,719	714,132	5,820,928	73,945	1,954,214	51,117,232	4,764,305	1,168,016	108,878
花蓮港 Hualien	2,633,971	2,168,226	-	-	-	-	1,267,348	634	-	-
臺北港 Taipei	14,016,659	13,394,832	39,863	253,811	22,670	297,899	9,045,272	1,694,866	312,059	4,398
蘇澳港 Suao	3,253,719	2,524,611	-	-	-	-	1,939,778	307,296	-	-
安平港 Anping	1,281,206	770,290	-	-	166,315	-	115,587	485,158	-	-
108年 2019	169,185,278	156,253,787	986,522	10,896,176	368,636	2,657,521	102,209,180	10,908,551	2,524,922	123,264
基隆港 Keelung	11,817,957	7,547,972	190,201	309,692	28,460	365,289	1,896,478	975,297	523,114	24,039
臺中港 Taichung	60,120,732	55,694,258	23,644	4,078,263	78,124	371,010	43,607,228	2,902,407	543,289	14,106
高雄港 Kaohsiung	78,287,316	76,162,267	727,797	6,308,558	72,865	1,677,781	46,081,287	4,505,794	1,135,731	81,899
花蓮港 Hualien	2,206,797	1,769,444	-	-	-	-	986,673	303	-	-
臺北港 Taipei	12,299,657	11,987,949	44,880	199,663	20,921	243,435	7,771,821	1,772,578	322,788	3,220
蘇澳港 Suao	3,108,875	2,308,024	-	-	-	6	1,690,293	332,020	-	-
安平港 Anping	1,343,944	783,873	-	-	168,266	-	175,400	420,152	-	-

資料來源：依據基隆、臺中、高雄、花蓮分公司及臺北、蘇澳、安平營運處'2525-02-04'及'2525-02-06'公務報表。

Source: Keelung, Taichung, Kaohsiung, Hualien Branches, and Taipei, Suao, Anping Branch Offices.

表8. 進港貨物按貨品分(續1)

Table 8. Inbound Cargo by Merchandise (Cont.1)

單位：公噸 Unit：M.T.

年 別 Year	國 外 Foreign Country								
	木竹、藤製材及其 製品 Wood, Bamboo and Rattan Products	紙漿、紙、紙製印 刷品 Pulp, Paper, Allied Product & Printed Matter	紡織品及其製品 Textiles and Textile Articles	鞋帽傘、羽毛及其 製品 Footwear, Headgear , Umbrellas, Feathers and the Products thereof	非金屬礦產製品 Non-metallic Mineral Products	珍珠寶石貴金屬 Pearl, Precious Stones and Precious Metals	卑金屬及其製品 Base Metals and the Products thereof	機械電力電器及其製 品 Machinery, Electrical Machinery, Apparatus and Accessories of such Products	運輸工具 Transportation Equipments
106年 2017	3,228,975	3,553,540	572,914	36,142	1,330,042	3,769	14,186,381	1,336,717	607,361
基隆港 Keelung	170,981	473,313	139,489	19,845	363,960	2,209	1,318,928	546,705	89,368
臺中港 Taichung	392,151	831,764	115,827	6,142	304,474	58	1,466,358	249,797	151,980
高雄港 Kaohsiung	1,574,743	1,923,014	227,464	5,688	475,068	1,116	10,761,299	384,268	127,901
花蓮港 Hualien	998,741	-	-	-	111	-	157	2	-
臺北港 Taipei	92,359	325,449	90,134	4,467	184,777	386	413,552	150,659	238,112
蘇澳港 Suao	-	-	-	-	1,652	-	221,619	5,286	-
安平港 Anping	-	-	-	-	-	-	4,468	-	-
107年 2018	3,246,923	3,743,954	622,719	35,590	1,359,479	3,629	15,077,041	1,358,410	729,233
基隆港 Keelung	202,348	425,679	141,247	19,689	349,571	2,534	1,394,821	566,094	94,257
臺中港 Taichung	412,071	799,032	123,007	6,386	326,590	53	1,951,453	242,503	129,130
高雄港 Kaohsiung	1,607,605	2,111,986	259,943	5,253	517,921	813	11,008,760	400,730	230,785
花蓮港 Hualien	898,120	-	-	-	338	1	1,723	40	22
臺北港 Taipei	126,779	407,257	98,522	4,262	165,059	228	443,217	145,343	275,039
蘇澳港 Suao	-	-	-	-	-	-	274,067	3,470	-
安平港 Anping	-	-	-	-	-	-	3,000	230	-
108年 2019	2,975,566	3,689,228	568,123	36,514	1,436,943	5,248	14,197,191	1,452,459	762,821
基隆港 Keelung	172,483	454,883	163,913	21,453	325,133	4,034	1,262,574	578,194	94,246
臺中港 Taichung	422,228	852,100	116,401	6,180	367,421	18	1,787,445	288,318	130,949
高雄港 Kaohsiung	1,532,934	2,034,271	237,290	5,607	556,033	577	10,413,023	433,046	237,271
花蓮港 Hualien	781,694	-	-	-	513	-	42	205	14
臺北港 Taipei	66,227	347,974	50,519	3,274	168,707	619	448,055	152,142	300,341
蘇澳港 Suao	-	-	-	-	2	-	285,352	333	-
安平港 Anping	-	-	-	-	19,134	-	700	221	-

資料來源：依據基隆、臺中、高雄、花蓮分公司及臺北、蘇澳、安平營運處'2525-02-04'及'2525-02-06'公務報表。

Source：Keelung, Taichung, Kaohsiung, Hualien Branches, and Taipei, Suao, Anping Branch Offices.

表8. 進港貨物按貨品分(續完)

Table 8. Inbound Cargo by Merchandise (End)

年 別 Year		國 外 Foreign Country				國 內 Domestic Area				
		精密儀器設備	武器彈藥及其零附件	雜項製品	藝術品古董	計	調製食品、飲料、菸酒類	礦產品	雜項製品	其 他
		Precision Instruments and Equipments	Arms and Ammunition; Parts and Accessorie Thereof	Miscellaneous	Artwork and Antiques	Count	Prepared Food, Beverages, Tobacco and Alcohol	Mineral Products	Miscellaneous	Others
106年	2017	62,325	564	348,175	152	12,542,189	32,018	12,421,758	84,453	3,960
基隆港	Keelung	19,376	116	134,127	58	3,183,903	-	3,181,369	2,534	-
臺中港	Taichung	12,879	18	73,057	42	4,801,646	1,138	4,767,210	31,218	2,080
高雄港	Kaohsiung	22,459	389	92,033	35	1,987,282	-	1,940,322	46,960	-
花蓮港	Hualien	-	-	-	-	589,612	-	588,268	1,344	-
臺北港	Taipei	7,611	41	48,958	17	840,164	30,880	809,284	-	-
蘇澳港	Suao	-	-	-	-	708,144	-	708,107	37	-
安平港	Anping	-	-	-	-	431,438	-	427,198	2,360	1,880
107年	2018	57,825	615	353,899	270	13,797,732	23,995	13,657,415	102,474	13,848
基隆港	Keelung	20,845	124	134,587	106	3,740,885	-	3,724,509	14,237	2,139
臺中港	Taichung	12,159	51	75,151	25	5,758,704	1,281	5,731,845	22,175	3,403
高雄港	Kaohsiung	18,414	440	92,302	117	1,970,547	-	1,906,889	63,658	-
花蓮港	Hualien	-	-	-	-	465,745	-	465,633	112	-
臺北港	Taipei	6,407	-	51,859	22	621,827	22,714	596,831	2,236	46
蘇澳港	Suao	-	-	-	-	729,108	-	724,608	-	4,500
安平港	Anping	-	-	-	-	510,916	-	507,100	56	3,760
108年	2019	58,830	456	395,512	124	12,931,491	25,214	12,784,403	119,658	2,216
基隆港	Keelung	21,462	109	136,864	54	4,269,985	-	4,253,492	15,638	855
臺中港	Taichung	11,545	20	93,542	20	4,426,474	-	4,385,347	41,127	-
高雄港	Kaohsiung	18,943	303	101,227	30	2,125,049	-	2,065,173	59,876	-
花蓮港	Hualien	-	-	-	-	437,353	-	437,353	-	-
臺北港	Taipei	6,880	24	63,861	20	311,708	25,214	284,177	2,317	-
蘇澳港	Suao	-	-	18	-	800,851	-	800,851	-	-
安平港	Anping	-	-	-	-	560,071	-	558,010	700	1,361

資料來源：依據基隆、臺中、高雄、花蓮分公司及臺北、蘇澳、安平營運處'2525-02-04'及'2525-02-06'公務報表。

Source : Keelung, Taichung, Kaohsiung, Hualien Branches, and Taipei, Suao, Anping Branch Offices.

表9. 進港貨物按地區分

Table 9. Inbound Cargo by Trade Area

單位：公噸 Unit：M. T.

年 別 Year	總 計 Grand Total	國 外 Foreign Country										
		計 Count	日 本 Japan	南 韓 South Korea	香 港 Hong Kong	中 國 大 陸 Mainland China	俄 羅 斯 Russia	越 南 Vietnam	泰 國 Thailand	馬 來 西 亞 Malaysia	新 加 坡 Singapore	菲 律 賓 The Philippines
106年 2017	189,240,659	176,698,470	10,730,015	5,633,522	1,212,831	20,488,465	9,667,955	4,438,589	2,336,477	3,102,272	2,919,535	1,844,411
基隆港 Keelung	13,845,424	10,661,521	1,047,792	345,393	329,499	4,762,000	29,373	177,914	265,175	559,491	940,913	54,979
臺中港 Taichung	67,061,016	62,259,370	2,588,970	2,960,586	169,960	3,365,454	3,928,261	1,750,847	482,883	786,682	621,524	606,831
高雄港 Kaohsiung	81,425,957	79,438,675	5,041,359	1,506,711	531,564	4,428,768	2,881,926	1,766,165	1,307,071	1,399,560	1,207,440	835,502
花蓮港 Hualien	2,797,943	2,208,331	45,490	-	26,409	187,002	-	120,094	10,600	609	-	439
臺北港 Taipei	19,656,675	18,816,511	1,511,676	615,362	141,581	7,621,206	2,040,226	144,470	173,045	209,723	115,655	346,660
蘇澳港 Suao	3,228,535	2,520,391	457,937	110,953	13,818	118,151	783,701	401,413	69,000	-	-	-
安平港 Anping	1,225,109	793,671	36,791	94,517	-	5,884	4,468	77,686	28,703	146,207	34,003	-
107年 2018	182,903,753	169,106,021	11,007,125	5,337,265	1,046,451	17,882,045	7,487,843	4,858,438	2,384,989	3,926,989	1,512,633	1,458,851
基隆港 Keelung	13,293,884	9,552,999	998,794	336,733	310,485	3,850,425	26,792	152,061	222,716	1,367,236	189,620	53,065
臺中港 Taichung	64,477,048	58,718,344	2,596,822	2,565,814	140,926	3,471,665	2,889,099	2,017,885	419,761	678,177	416,184	478,973
高雄港 Kaohsiung	83,947,266	81,976,719	4,905,643	1,416,373	409,895	4,403,774	2,989,691	1,921,186	1,369,874	1,423,421	719,970	770,219
花蓮港 Hualien	2,633,971	2,168,226	47,675	-	4,392	196,156	-	87,001	93,769	42,063	30	446
臺北港 Taipei	14,016,659	13,394,832	1,834,349	785,579	145,606	5,759,250	754,696	223,527	252,429	203,894	132,402	154,448
蘇澳港 Suao	3,253,719	2,524,611	584,762	36,386	35,147	188,414	824,565	394,417	-	54,633	34,982	1,700
安平港 Anping	1,281,206	770,290	39,080	196,380	-	12,361	3,000	62,361	26,440	157,565	19,445	-
108年 2019	169,185,278	156,253,787	10,803,985	5,400,586	866,168	15,898,281	7,543,658	5,197,246	2,246,970	3,188,611	1,169,046	1,157,239
基隆港 Keelung	11,817,957	7,547,972	840,100	351,800	281,631	3,063,151	34,084	152,085	224,395	705,571	62,268	73,071
臺中港 Taichung	60,120,732	55,694,258	2,608,506	2,434,504	136,454	3,914,466	1,781,468	2,149,851	696,459	767,933	183,522	337,269
高雄港 Kaohsiung	78,287,316	76,162,267	4,637,055	1,636,312	281,063	4,710,991	3,897,549	2,044,072	975,497	1,201,982	769,463	476,084
花蓮港 Hualien	2,206,797	1,769,444	69,977	-	-	95,896	-	240,411	93,050	24,689	-	267
臺北港 Taipei	12,299,657	11,987,949	2,075,332	778,636	135,250	4,014,776	1,135,907	178,891	223,245	281,365	149,727	270,548
蘇澳港 Suao	3,108,875	2,308,024	537,431	72,649	31,770	99,001	679,895	339,415	15,002	45,116	-	-
安平港 Anping	1,343,944	783,873	35,584	126,685	-	-	14,755	92,521	19,322	161,955	4,066	-

資料來源：依據基隆、臺中、高雄、花蓮分公司及臺北、蘇澳、安平營運處'2525-02-04'及'2525-02-07'公務報表。 Source：Keelung, Taichung, Kaohsiung, Hualien Branches, and Taipei, Suao, Anping Branch Offices.

表9. 進港貨物按地區分(續1)

Table 9. Inbound Cargo by Trade Area (Cont. 1)

單位：公噸

Unit: M. T.

年 別 Year	外 國 Foreign Country												
	印尼 Indonesia	印度 India	伊朗 Iran	沙烏地阿拉伯 Saudi Arabia	科威特 Kuwait	阿曼 Oman	卡達 State of Qatar	阿拉伯聯合大公國 United Arab Emirates	亞 洲 其他地區 Other Asian Areas	南非 South Africa	象牙海岸 Ivory Coast	奈及利亞 Nigeria	非 洲 其他地區 Other African Areas
106年 2017	17,269,607	1,859,609	923,634	4,377,803	1,181,334	352,158	5,354,825	4,451,064	1,985,424	1,058,686	3,247	5,894	1,732,975
基隆港 Keelung	55,144	56,891	722	274,485	18,248	1,378	30,206	27,709	44,731	116,719	885	136	49,516
臺中港 Taichung	13,246,414	320,752	105,601	379,827	24,961	16,723	4,757,085	73,440	286,304	156,968	988	3,154	166,680
高雄港 Kaohsiung	2,560,831	1,202,509	693,777	3,618,740	983,637	297,701	566,576	4,290,637	1,521,781	779,620	1,374	2,604	1,516,303
花蓮港 Hualien	106,967	117,070	93,011	-	-	-	-	-	59,200	3,657	-	-	-
臺北港 Taipei	1,106,684	71,973	13,523	31,629	58,879	1,531	958	59,278	52,408	1,722	-	-	476
蘇澳港 Suao	131,200	90,414	14,999	-	19,293	34,825	-	-	21,000	-	-	-	-
安平港 Anping	62,367	-	2,001	73,122	76,316	-	-	-	-	-	-	-	-
107年 2018	15,444,799	1,594,866	385,998	4,538,687	1,035,592	313,851	5,033,768	2,578,392	2,675,137	1,143,142	471	139,638	785,210
基隆港 Keelung	57,075	45,194	447	191,164	1,722	488	15,434	9,248	56,942	86,275	252	140	67,983
臺中港 Taichung	11,396,571	195,496	145,970	505,471	19,723	29,055	4,679,469	17,692	297,552	673,874	219	962	111,000
高雄港 Kaohsiung	3,316,492	1,129,432	234,499	3,709,170	1,000,157	254,349	281,773	2,534,319	2,234,795	374,803	-	138,536	605,244
花蓮港 Hualien	86,465	113,041	-	-	-	-	-	-	30,850	6,604	-	-	-
臺北港 Taipei	474,546	72,098	5,082	103,390	1,351	335	57,092	17,133	28,890	1,586	-	-	983
蘇澳港 Suao	68,544	34,659	-	20,139	9,782	29,624	-	-	26,108	-	-	-	-
安平港 Anping	45,106	4,946	-	9,353	2,857	-	-	-	-	-	-	-	-
108年 2019	14,521,716	1,498,296	125,149	2,164,025	623,873	319,032	5,299,376	3,133,541	1,759,079	529,312	1,195	13,288	507,335
基隆港 Keelung	75,209	43,246	324	69,581	2,606	106	13,890	6,286	71,114	70,074	343	4,963	12,127
臺中港 Taichung	10,803,271	239,288	109,964	293,019	11,798	47,252	4,886,394	24,996	243,647	210,148	550	706	189,286
高雄港 Kaohsiung	2,489,735	1,028,492	14,861	1,688,256	554,154	162,357	368,702	3,091,805	1,400,841	243,319	302	7,519	301,867
花蓮港 Hualien	92,853	95,685	-	-	-	73,700	-	-	-	3,365	-	-	-
臺北港 Taipei	834,308	78,237	-	91,569	2,140	53	30,390	10,454	30,515	2,406	-	100	4,055
蘇澳港 Suao	142,180	10,477	-	14,250	38,622	35,564	-	-	12,262	-	-	-	-
安平港 Anping	84,160	2,871	-	7,350	14,553	-	-	-	700	-	-	-	-

資料來源：依據基隆、臺中、高雄、花蓮分公司及臺北、蘇澳、安平營運處'2525-02-04'及'2525-02-07'公務報表。

Source: Keelung, Taichung, Kaohsiung, Hualien Branches, and Taipei, Suao, Anping Branch Offices.

表9. 進港貨物按地區分(續2)

Table 9. Inbound Cargo by Trade Area (Cont. 2)

單位：公噸 Unit: M. T.

年 別 Year	國 外 Foreign Country											
	美國 U. S. A.	加拿大 Canada	北美洲 其他地區 Other North American Areas	墨西哥 Mexico	巴拿馬 Panama	中美洲 其他地區 Other Central American Areas	阿根廷 Argentina	巴西 Brazil	智利 Chile	委內瑞拉 Venezuela	南美洲 其他地區 Other South American Areas	澳洲 Australia
106年 2017	11,413,923	4,094,802	-	170,991	34,825	1,036,315	172,282	8,998,134	684,019	5,966	859,174	42,377,101
基隆港 Keelung	366,677	19,951	-	13,469	634	75,732	4,081	32,334	250,734	712	33,994	189,214
臺中港 Taichung	2,866,787	1,144,540	-	22,900	461	288,726	84,938	3,475,410	273,704	475	173,520	16,571,704
高雄港 Kaohsiung	7,598,318	2,888,320	-	133,148	33,623	671,707	82,405	5,373,967	99,144	4,773	596,991	20,364,545
花蓮港 Hualien	-	-	-	-	-	-	-	69,778	60,193	-	-	1,307,812
臺北港 Taipei	382,946	31,412	-	794	107	150	858	8,493	244	6	54,669	3,803,013
蘇澳港 Suao	115,007	-	-	680	-	-	-	-	-	-	-	138,000
安平港 Anping	84,188	10,579	-	-	-	-	-	38,152	-	-	-	2,813
107年 2018	17,366,459	4,798,177	-	148,606	56,184	824,634	182,040	5,889,675	729,287	9,959	611,027	42,110,305
基隆港 Keelung	436,853	23,996	-	8,043	595	64,080	3,961	26,033	195,546	1,500	37,374	178,614
臺中港 Taichung	3,040,923	1,050,900	-	34,932	7,233	230,390	80,131	2,615,166	232,337	935	123,523	17,069,234
高雄港 Kaohsiung	12,983,707	3,707,102	-	91,699	47,866	528,432	95,847	3,163,706	193,791	7,524	446,824	22,020,201
花蓮港 Hualien	-	-	-	-	-	-	-	53,125	106,943	-	-	1,299,666
臺北港 Taipei	679,024	6,526	-	13,932	490	1,732	2,101	6,655	670	-	3,306	1,442,575
蘇澳港 Suao	83,749	-	-	-	-	-	-	-	-	-	-	97,000
安平港 Anping	142,203	9,653	-	-	-	-	-	24,990	-	-	-	3,015
108年 2019	14,465,665	4,017,924	22	154,863	46,698	744,968	623,112	6,678,181	734,399	10,420	441,794	40,540,865
基隆港 Keelung	435,850	21,614	22	8,860	2,214	54,882	3,207	29,561	157,567	368	28,486	147,805
臺中港 Taichung	2,272,935	721,644	-	37,737	17,100	155,435	338,326	3,454,191	394,797	179	180,124	15,474,006
高雄港 Kaohsiung	11,030,744	3,256,603	-	102,932	27,189	533,981	279,808	3,054,093	181,565	9,850	232,071	22,962,149
花蓮港 Hualien	-	-	-	-	-	-	-	54,490	-	-	-	925,061
臺北港 Taipei	469,063	6,965	-	5,334	195	670	1,771	54,117	470	23	1,113	906,792
蘇澳港 Suao	112,387	-	-	-	-	-	-	-	-	-	-	122,003
安平港 Anping	144,686	11,098	-	-	-	-	-	31,729	-	-	-	3,049

資料來源：依據基隆、臺中、高雄、花蓮分公司及臺北、蘇澳、安平營運處'2525-02-04'及'2525-02-07'公務報表。

Source: Keelung, Taichung, Kaohsiung, Hualien Branches, and Taipei, Suao, Anping Branch Offices.

表9. 進港貨物按地區分(續完)

Table 9. Inbound Cargo by Trade Area (End)

單位：公噸

Unit: M. T.

年 別 Year	國 外 Foreign Country											國內 Domestic Area
	紐西蘭 New Zealand	大洋洲 其他地區 Other Oceaian Areas	比利時 Belgium	法國 France	德國 Germany	義大利 Italy	荷蘭 Netherlands	英國 United Kingdom	西班牙 Spain	瑞典 Sweden	歐 洲 其他地區 Other European Areas	
106年 2017	438,071	131,084	266,634	148,332	534,151	398,500	700,391	227,173	172,498	88,632	815,140	12,542,189
基隆港 Keelung	166,673	32	31,574	19,862	33,504	46,165	38,644	18,457	41,998	13,773	74,008	3,183,903
臺中港 Taichung	11,460	37,983	12,123	13,860	80,055	46,449	34,049	21,831	11,087	5,206	281,207	4,801,646
高雄港 Kaohsiung	259,930	92,894	207,817	110,751	343,360	292,817	576,508	155,476	114,226	57,924	437,875	1,987,282
花蓮港 Hualien	-	-	-	-	-	-	-	-	-	-	-	589,612
臺北港 Taipei	8	175	12,820	3,859	77,232	9,569	42,615	29,910	5,187	11,729	22,050	840,164
蘇澳港 Suao	-	-	-	-	-	-	-	-	-	-	-	708,144
安平港 Anping	-	-	2,300	-	-	3,500	8,575	1,499	-	-	-	431,438
107年 2018	490,902	143,659	304,131	130,670	548,489	377,232	593,369	330,037	174,003	79,446	635,550	13,797,732
基隆港 Keelung	165,259	108	44,696	26,440	45,765	49,222	43,652	29,594	44,933	16,103	70,341	3,740,885
臺中港 Taichung	45,135	49,532	11,977	8,848	59,860	44,711	40,518	81,989	15,752	6,015	119,943	5,758,704
高雄港 Kaohsiung	280,497	93,100	231,569	90,065	354,679	277,058	456,432	193,893	107,530	47,742	413,840	1,970,547
花蓮港 Hualien	-	-	-	-	-	-	-	-	-	-	-	465,745
臺北港 Taipei	11	919	15,889	5,317	88,185	5,341	42,132	24,561	5,788	9,586	31,426	621,827
蘇澳港 Suao	-	-	-	-	-	-	-	-	-	-	-	729,108
安平港 Anping	-	-	-	-	-	900	10,635	-	-	-	-	510,916
108年 2019	439,467	135,576	289,871	139,634	540,257	282,759	628,867	313,700	177,662	85,631	794,445	12,931,491
基隆港 Keelung	153,985	348	34,538	30,592	32,758	48,758	40,416	23,273	36,739	21,674	76,430	4,269,985
臺中港 Taichung	9,420	31,788	13,747	9,716	74,031	35,294	24,336	39,299	11,315	2,686	325,401	4,426,474
高雄港 Kaohsiung	276,044	102,569	231,986	94,120	345,540	196,578	500,143	220,782	122,985	52,202	366,055	2,125,049
花蓮港 Hualien	-	-	-	-	-	-	-	-	-	-	-	437,353
臺北港 Taipei	18	871	9,600	2,948	87,928	2,129	40,591	27,196	6,623	9,069	26,559	311,708
蘇澳港 Suao	-	-	-	-	-	-	-	-	-	-	-	800,851
安平港 Anping	-	-	-	2,258	-	-	23,381	3,150	-	-	-	560,071

資料來源：依據基隆、臺中、高雄、花蓮分公司及臺北、蘇澳、安平營運處'2525-02-04'及'2525-02-07'公務報表。

Source: Keelung, Taichung, Kaohsiung, Hualien Branches, and Taipei, Suao, Anping Branch Offices.

表10. 出港貨物按貨物分

Table 10. Outbound Cargo by Merchandise

單位：公噸 Unit: M.T.

年 別 Year	總計 Grand Total	國 外 Foreign Line								
		計 Count	動物產品 Animal Products	植物產品 Vegetable Products	動植物油脂及其 分解物 Animal or Vegetable Fats and Oils and the Cleavage Products	調製食品, 飲料, 菸酒類 Prepared Food, Beverages, Tobacco and Alcohol	礦產品 Mineral Products	化學或有關工業產品 Products of the Chemical or Allied Industries	塑膠橡膠及其製品 Plastics, Rubber and the Products thereof	皮革毛皮及其 製品 Leather and Products thereof
106年 2017	57,243,809	47,964,740	263,805	161,771	80,729	841,272	5,097,197	5,749,622	11,111,992	65,752
基隆港 Keelung	3,618,578	3,300,433	17,062	6,762	5,159	88,979	15,206	515,596	890,112	7,055
臺中港 Taichung	8,287,225	7,948,321	7,821	27,838	20,557	254,131	281,578	959,122	2,134,089	23,198
高雄港 Kaohsiung	34,645,015	32,116,744	220,282	117,983	36,126	409,782	3,610,895	3,554,259	7,218,924	33,458
花蓮港 Hualien	5,867,871	1,097,573	-	-	-	-	1,097,573	-	-	-
臺北港 Taipei	3,466,659	3,099,445	18,640	9,188	15,938	88,380	54,040	555,804	868,867	2,041
蘇澳港 Suao	963,381	314,864	-	-	-	-	37,905	80,430	-	-
安平港 Anping	395,080	87,360	-	-	2,949	-	-	84,411	-	-
107年 2018	59,713,541	49,247,504	223,228	230,562	82,322	867,193	4,907,090	6,548,382	11,545,629	57,403
基隆港 Keelung	3,987,617	3,627,739	15,429	7,554	4,000	98,149	297,869	564,321	965,920	5,438
臺中港 Taichung	8,337,148	8,200,186	12,199	50,988	25,135	253,337	424,818	1,038,630	2,074,686	17,496
高雄港 Kaohsiung	34,850,304	32,315,267	175,858	160,637	33,262	411,267	3,148,089	3,776,710	7,450,573	31,389
花蓮港 Hualien	6,106,986	931,782	-	-	-	-	931,695	1	11	-
臺北港 Taipei	5,007,229	3,754,582	19,742	11,383	16,912	104,440	53,719	894,114	1,054,439	3,080
蘇澳港 Suao	1,236,386	230,416	-	-	-	-	50,900	90,215	-	-
安平港 Anping	187,871	187,532	-	-	3,013	-	-	184,391	-	-
108年 2019	61,660,191	49,159,859	243,963	270,218	82,394	999,983	6,120,534	6,661,544	11,363,802	49,164
基隆港 Keelung	3,573,194	3,384,729	12,758	9,400	2,819	103,793	323,488	632,918	836,832	3,818
臺中港 Taichung	9,471,176	8,814,989	10,861	53,777	21,684	311,501	596,344	1,012,139	2,249,350	13,103
高雄港 Kaohsiung	35,737,513	31,767,557	203,465	192,211	32,251	475,661	4,054,300	3,681,872	7,246,089	30,185
花蓮港 Hualien	6,626,922	1,027,960	-	-	-	-	1,027,960	-	-	-
臺北港 Taipei	4,934,376	3,788,740	16,879	14,830	19,603	109,028	59,567	1,034,208	1,031,531	2,058
蘇澳港 Suao	1,140,840	200,590	-	-	-	-	58,875	131,150	-	-
安平港 Anping	176,170	175,294	-	-	6,037	-	-	169,257	-	-

資料來源：依據基隆、臺中、高雄、花蓮分公司及臺北、蘇澳、安平營運處'2525-02-05'及'2525-02-06'公務報表。

Source: Keelung, Taichung, Kaohsiung, Hualien Branches, and Taipei, Suao, Anping Branch Offices.

表10. 出港貨物按貨品分(續1)

Table 10. Outbound Cargo by Merchandise (Cont.1)

單位：公噸 Unit: M.T.

年 別 Year	國 外 Foreign Line								
	木竹、藤製材及其製品 Wood, Bamboo and Rattan Products	紙漿、紙、紙製印刷品 Pulp, Paper, Allied Product & Printed Matter	紡織品及其製品 Textiles and Textile Articles	鞋帽傘, 羽毛及其製品 Footwear, Headgear, Umbrellas, Feathers and the Products thereof	非金屬礦產製品 Non-metallic Mineral Products	珍珠寶石貴金屬 Pearl, Precious Stones and Precious Metals	卑金屬及其製品 Base Metals and the Products thereof	機械電力電器及其製品 Machinery, Electrical Machinery, Apparatus and Accessories of such Products	運輸工具 Transportation Equipments
106年 2017	59,051	1,678,492	2,055,426	22,486	667,826	1,070	15,622,301	2,502,492	1,035,625
基隆港 Keelung	2,812	223,311	407,742	1,409	94,760	66	414,616	397,599	125,112
臺中港 Taichung	15,143	592,755	432,690	6,143	159,804	87	2,324,843	469,347	71,863
高雄港 Kaohsiung	38,443	700,559	872,046	12,028	315,602	900	12,356,372	1,344,912	687,810
花蓮港 Hualien	-	-	-	-	-	-	-	-	-
臺北港 Taipei	2,653	161,867	342,948	2,906	97,660	17	334,826	290,634	145,955
蘇澳港 Suao	-	-	-	-	-	-	191,644	-	4,885
安平港 Anping	-	-	-	-	-	-	-	-	-
107年 2018	50,573	1,915,024	1,988,303	21,589	690,846	1,252	15,798,229	2,499,468	870,877
基隆港 Keelung	2,051	218,369	407,592	1,381	87,780	52	370,545	399,307	91,861
臺中港 Taichung	13,898	714,079	426,703	5,428	174,248	100	2,292,701	449,166	67,655
高雄港 Kaohsiung	31,563	731,604	838,085	12,396	317,865	1,072	12,696,822	1,339,241	570,637
花蓮港 Hualien	-	-	-	-	-	-	56	15	4
臺北港 Taipei	3,061	250,972	315,923	2,384	110,953	28	349,055	311,611	140,469
蘇澳港 Suao	-	-	-	-	-	-	89,050	-	251
安平港 Anping	-	-	-	-	-	-	-	128	-
108年 2019	39,627	2,084,419	1,799,425	19,604	648,654	1,191	14,604,432	2,290,558	846,048
基隆港 Keelung	2,166	213,635	358,793	1,282	78,223	71	305,618	350,557	70,442
臺中港 Taichung	11,504	929,490	418,129	5,174	175,007	181	2,358,963	409,212	70,028
高雄港 Kaohsiung	22,940	675,889	752,984	10,821	300,447	851	11,607,290	1,265,239	552,076
花蓮港 Hualien	-	-	-	-	-	-	-	-	-
臺北港 Taipei	3,017	265,405	269,519	2,327	94,977	88	322,207	265,499	153,342
蘇澳港 Suao	-	-	-	-	-	-	10,354	51	160
安平港 Anping	-	-	-	-	-	-	-	-	-

資料來源：依據基隆、臺中、高雄、花蓮分公司及臺北、蘇澳、安平營運處'2525-02-05'及'2525-02-06'公務報表。

Source: Keelung, Taichung, Kaohsiung, Hualien Branches, and Taipei, Suao, Anping Branch Offices.

表10. 出港貨物按貨品分(續完)

Table 10. Outbound Cargo by Merchandise (End)

年 別 Year		國 外 Foreign Line				國 內 Domestic Line				
		精密儀器設備	武器彈藥及其零附件	雜項製品	藝術品古董	計	調製食品, 飲料, 菸酒類	礦產品	雜項製品	其 他
		Precision Instruments and Equipments	Arms and Ammunition; Parts and Accessorie Thereof	Miscellaneous	Artwork and Antiques	Count	Prepared Food; Beverages, Tobacco and Alcohol	Mineral Products	Miscellaneous	Other
106年	2017	222,607	3,487	721,660	77	9,279,069	-	8,641,215	637,284	570
基隆港	Keelung	37,087	472	49,501	15	318,145	-	278,167	39,978	-
臺中港	Taichung	60,407	174	106,703	28	338,904	-	165,565	173,339	-
高雄港	Kaohsiung	103,056	2,402	480,878	27	2,528,271	-	2,234,446	293,825	-
花蓮港	Hualien	-	-	-	-	4,770,298	-	4,769,372	926	-
臺北港	Taipei	22,057	439	84,578	7	367,214	-	237,493	129,151	570
蘇澳港	Suao	-	-	-	-	648,517	-	648,517	-	-
安平港	Anping	-	-	-	-	307,720	-	307,655	65	-
107年	2018	225,084	3,927	720,427	96	10,466,037	-	9,810,860	650,677	4,500
基隆港	Keelung	42,775	785	46,542	19	359,878	-	299,014	60,864	-
臺中港	Taichung	54,675	201	104,042	1	136,962	-	44,133	92,829	-
高雄港	Kaohsiung	104,515	2,447	481,169	66	2,535,037	-	2,215,603	319,434	-
花蓮港	Hualien	-	-	-	-	5,175,204	-	5,126,502	44,202	4,500
臺北港	Taipei	23,119	494	88,674	10	1,252,647	-	1,129,638	123,009	-
蘇澳港	Suao	-	-	-	-	1,005,970	-	995,970	10,000	-
安平港	Anping	-	-	-	-	339	-	-	339	-
108年	2019	236,496	4,079	793,698	26	12,500,332	-	11,567,241	932,392	699
基隆港	Keelung	37,719	563	39,830	4	188,465	-	124,493	63,972	-
臺中港	Taichung	60,910	233	107,390	9	656,187	-	219,398	436,789	-
高雄港	Kaohsiung	113,258	2,733	546,984	11	3,969,956	-	3,664,277	305,679	-
花蓮港	Hualien	-	-	-	-	5,598,962	-	5,598,388	574	-
臺北港	Taipei	24,609	550	99,494	2	1,145,636	-	1,020,435	124,502	699
蘇澳港	Suao	-	-	-	-	940,250	-	940,250	-	-
安平港	Anping	-	-	-	-	876	-	-	876	-

資料來源：依據基隆、臺中、高雄、花蓮分公司及臺北、蘇澳、安平營運處'2525-02-05'及'2525-02-06'公務報表。

Source: Keelung, Taichung, Kaohsiung, Hualien Branches, and Taipei, Suao, Anping Branch Offices.

表11. 出港貨物按地區分

Table 11. Outbound Cargo by Trade Area

單位：公噸 Unit: M.T.

年 別 Year	總 計 Grand Total	國 外 Foreign Country										
		計 Count	日 本 Japan	南 韓 South Korea	香 港 Hong Kong	中 國 大 陸 Mainland China	俄 羅 斯 Russia	越 南 Vietnam	泰 國 Thailand	馬 來 西 亞 Malaysia	新 加 坡 Singapore	菲 律 賓 The Philippines
106年 2017	57,243,809	47,964,740	3,184,327	1,899,939	1,647,046	9,684,081	169,755	4,438,827	1,669,535	2,446,310	1,997,424	1,730,558
基隆港 Keelung	3,618,578	3,300,433	346,393	90,990	165,607	1,450,396	3,523	196,866	159,326	6,558	19,048	7,631
臺中港 Taichung	8,287,225	7,948,321	777,042	219,084	344,109	2,916,623	10,795	1,656,083	206,124	539,981	72,583	67,999
高雄港 Kaohsiung	34,645,015	32,116,744	1,476,055	1,311,896	1,030,193	4,944,289	122,876	2,373,633	1,181,121	1,561,398	1,520,414	1,368,325
花蓮港 Hualien	5,867,871	1,097,573	45	-	11,500	760	-	11,500	-	149,500	328,870	223,520
臺北港 Taipei	3,466,659	3,099,445	568,992	158,516	95,637	263,774	32,561	200,745	112,625	178,423	56,467	18,945
蘇澳港 Suao	963,381	314,864	15,800	116,504	-	64,630	-	-	-	-	42	44,138
安平港 Anping	395,080	87,360	-	2,949	-	43,609	-	-	10,339	10,450	-	-
107年 2018	59,713,541	49,247,504	3,468,800	1,633,358	1,367,021	10,309,505	161,749	4,404,717	1,537,762	2,578,178	2,105,554	1,573,307
基隆港 Keelung	3,987,617	3,627,739	379,551	112,776	150,909	1,492,629	2,148	262,457	131,421	59,642	221,708	2,363
臺中港 Taichung	8,337,148	8,200,186	806,736	191,046	292,767	3,086,227	7,235	1,588,653	181,883	495,217	59,147	68,080
高雄港 Kaohsiung	34,850,304	32,315,267	1,489,756	1,138,531	763,009	5,040,227	114,977	2,226,526	1,080,969	1,616,239	1,570,895	1,270,230
花蓮港 Hualien	6,106,986	931,782	-	-	56,000	1,505	-	-	-	213,100	195,140	177,837
臺北港 Taipei	5,007,229	3,754,582	777,057	150,218	104,336	485,148	37,389	318,633	131,635	177,511	58,664	1,038
蘇澳港 Suao	1,236,386	230,416	15,700	35,291	-	74,515	-	-	-	-	-	53,759
安平港 Anping	187,871	187,532	-	5,496	-	129,254	-	8,448	11,854	16,469	-	-
108年 2019	61,660,191	49,159,859	3,506,114	2,377,103	1,189,059	10,175,824	148,955	4,774,919	1,441,313	2,888,777	1,418,648	1,469,705
基隆港 Keelung	3,573,194	3,384,729	330,279	89,820	122,451	1,314,105	2,710	399,296	105,673	169,465	139,082	3,589
臺中港 Taichung	9,471,176	8,814,989	880,889	293,989	278,809	3,324,202	23,339	1,402,317	219,910	476,802	55,357	35,252
高雄港 Kaohsiung	35,737,513	31,767,557	1,541,071	1,807,657	696,477	4,755,842	99,161	2,572,852	973,547	1,815,370	1,122,588	1,026,405
花蓮港 Hualien	6,626,922	1,027,960	-	-	-	425	-	-	-	248,000	24,000	401,420
臺北港 Taipei	4,934,376	3,788,740	745,755	132,312	91,322	549,729	23,745	399,301	139,694	160,780	77,555	2,945
蘇澳港 Suao	1,140,840	200,590	8,120	10,354	-	123,030	-	-	-	9,005	66	94
安平港 Anping	176,170	175,294	-	42,971	-	108,491	-	1,153	2,489	9,355	-	-

資料來源：依據基隆、臺中、高雄、花蓮分公司及臺北、蘇澳、安平營運處'2525-02-05'及'2525-02-07'公務報表。

Source: Keelung, Taichung, Kaohsiung, Hualien Branches, and Taipei, Suao, Anping Branch Offices

表11. 出港貨物按地區分(續1)

Table 11. Outbound Cargo by Trade Area (Cont.1)

單位：公噸 Unit: M.T.

年 別 Year	外 國 Foreign Country												
	印尼 Indonesia	印度 India	巴基斯坦 Islamic Republic of Pakistan	孟加拉 Bengal	伊朗 Iran	沙烏地 阿拉伯 Saudi Arabia	阿拉伯聯 合大公國 Argentina	土耳其 Turkey	亞 洲 其他地區 Other Asian Areas	南非 South Africa	埃及 Egypt	奈及利亞 Nigeria	非 洲 其他地區 Other African Areas
106年 2017	1,290,004	1,407,229	384,239	612,034	236,810	359,585	435,004	375,159	877,965	155,653	144,319	81,005	291,013
基隆港 Keelung	7,045	20,304	20,390	17,978	3,880	3,779	4,671	6,484	51,852	38,061	3,881	15,721	20,293
臺中港 Taichung	162,789	68,547	50,769	139,934	353	51,941	7,218	19,221	138,226	3,212	2,681	14,421	31,639
高雄港 Kaohsiung	1,021,155	1,271,932	284,963	441,373	204,139	215,679	378,920	305,163	473,661	114,360	80,684	50,863	230,211
花蓮港 Hualien	-	-	-	-	-	-	-	-	24,528	-	-	-	-
臺北港 Taipei	72,816	35,413	28,117	12,749	20,459	87,185	44,195	44,291	154,277	20	57,073	-	8,870
蘇澳港 Suao	26,199	-	-	-	-	-	-	-	35,421	-	-	-	-
安平港 Anping	-	11,033	-	-	7,979	1,001	-	-	-	-	-	-	-
107年 2018	1,359,874	1,639,695	594,650	693,250	153,070	300,360	303,509	328,130	900,528	187,811	168,601	78,523	345,735
基隆港 Keelung	6,986	24,222	32,090	23,391	3,918	1,719	1,133	3,625	38,687	33,431	1,203	17,668	22,240
臺中港 Taichung	225,898	75,691	146,769	126,729	533	44,158	5,083	23,958	151,042	7,590	9,046	13,825	22,167
高雄港 Kaohsiung	1,022,456	1,478,692	391,064	504,466	137,060	188,865	253,452	276,598	502,267	146,424	90,364	46,462	290,472
花蓮港 Hualien	-	-	-	-	-	-	-	-	24,000	-	-	-	-
臺北港 Taipei	104,534	54,070	24,727	38,664	6,560	63,622	41,845	23,949	149,181	366	67,988	568	10,856
蘇澳港 Suao	-	-	-	-	-	-	-	-	35,351	-	-	-	-
安平港 Anping	-	7,020	-	-	4,999	1,996	1,996	-	-	-	-	-	-
108年 2019	1,103,615	1,588,824	594,198	982,766	25,691	408,346	602,193	291,684	818,181	172,388	147,308	96,183	377,363
基隆港 Keelung	4,028	18,797	24,123	18,909	-	2,184	1,048	5,674	41,604	23,826	1,748	14,030	14,441
臺中港 Taichung	227,887	103,822	157,183	420,078	608	95,905	11,077	29,033	143,104	8,008	6,156	27,607	52,112
高雄港 Kaohsiung	755,367	1,391,584	392,662	524,307	20,868	216,413	525,292	238,959	458,246	139,677	95,576	53,410	293,907
花蓮港 Hualien	-	-	-	-	-	-	-	-	24,000	-	-	-	-
臺北港 Taipei	116,333	67,835	20,230	19,472	4,215	91,744	64,776	18,018	114,657	877	43,828	1,136	16,903
蘇澳港 Suao	-	51	-	-	-	-	-	-	36,570	-	-	-	-
安平港 Anping	-	6,735	-	-	-	2,100	-	-	-	-	-	-	-

資料來源：依據基隆、臺中、高雄、花蓮分公司及臺北、蘇澳、安平營運處'2525-02-05'及'2525-02-07'公務報表。

Source: Keelung, Taichung, Kaohsiung, Hualien Branches, and Taipei, Suao, Anping Branch Offices

表11. 出港貨物按地區分(續2)

Table 11. Outbound Cargo by Trade Area (Cont. 2)

單位：公噸 Unit: M.T.

年 別 Year	國 外 Foreign Country											
	美國 U.S.A.	加拿大 Canada	北美洲 其他地區 Other North American Areas	墨西哥 Mexico	巴拿馬 Panama	中美洲 其他地區 Other Central American Areas	阿根廷 Argentina	巴西 Brazil	智利 Chile	委內瑞拉 Venezuela	南美洲 其他地區 Other South American Areas	澳洲 Australia
106年 2017	5,333,460	475,597	143	553,554	31,903	268,389	61,690	289,111	46,303	2,710	261,677	1,015,786
基隆港 Keelung	324,149	3,899	94	40,206	2,199	51,306	10,870	42,769	28,557	99	46,975	20,112
臺中港 Taichung	224,456	13,263	10	3,032	825	7,075	6,921	30,774	1,118	144	7,333	5,632
高雄港 Kaohsiung	4,023,847	458,421	39	507,138	28,797	209,685	38,359	207,619	16,427	2,467	205,686	988,631
花蓮港 Hualien	344,350	-	-	-	-	-	-	-	-	-	-	-
臺北港 Taipei	416,658	14	-	3,178	82	323	5,540	7,949	201	-	1,683	1,411
蘇澳港 Suao	-	-	-	-	-	-	-	-	-	-	-	-
安平港 Anping	-	-	-	-	-	-	-	-	-	-	-	-
107年 2018	5,211,050	620,946	100	542,445	27,401	285,619	51,287	282,428	47,560	2,378	291,106	1,210,349
基隆港 Keelung	313,012	3,373	67	73,287	2,869	51,404	8,604	38,485	17,678	357	51,074	7,659
臺中港 Taichung	287,142	26,142	-	3,867	839	14,299	5,020	33,727	2,024	123	15,158	6,135
高雄港 Kaohsiung	3,889,327	591,282	33	460,899	23,688	219,656	33,035	199,440	27,694	1,898	223,448	1,189,964
花蓮港 Hualien	264,200	-	-	-	-	-	-	-	-	-	-	-
臺北港 Taipei	457,369	149	-	4,392	5	260	4,628	10,776	164	-	1,426	6,591
蘇澳港 Suao	-	-	-	-	-	-	-	-	-	-	-	-
安平港 Anping	-	-	-	-	-	-	-	-	-	-	-	-
108年 2019	5,311,762	518,227	73	496,517	28,676	229,631	44,957	269,730	40,720	3,430	238,650	1,492,433
基隆港 Keelung	275,021	2,240	57	76,863	1,814	48,992	6,985	21,307	15,200	778	49,940	10,430
臺中港 Taichung	209,924	6,579	-	5,771	1,539	4,023	4,907	54,931	2,383	56	6,659	7,008
高雄港 Kaohsiung	4,004,811	509,114	16	410,615	25,302	176,306	28,642	184,272	22,944	2,596	180,472	1,461,616
花蓮港 Hualien	330,115	-	-	-	-	-	-	-	-	-	-	-
臺北港 Taipei	491,891	294	-	3,268	21	310	4,423	9,220	193	-	1,579	13,379
蘇澳港 Suao	-	-	-	-	-	-	-	-	-	-	-	-
安平港 Anping	-	-	-	-	-	-	-	-	-	-	-	-

資料來源：依據基隆、臺中、高雄、花蓮分公司及臺北、蘇澳、安平營運處'2525-02-05'及'2525-02-07'公務報表。

Source: Keelung, Taichung, Kaohsiung, Hualien Branches, and Taipei, Suao, Anping Branch Offices

表11. 出港貨物按地區分(續完)

Table 11. Outbound Cargo by Trade Area (End)

年 別 Year		單 位：公 噸 Unit: M. T.										國內 Domestic Area	
		Foreign Country											
		紐西蘭 New Zealand	大洋洲 其他地區 Other Oceania Areas	比利時 Belgium	法國 France	德國 Germany	義大利 Italy	荷蘭 Netherlands	英國 United Kingdom	西班牙 Spain	瑞典 Sweden	歐 洲 其他地區 Other European Areas	
106年	2017	162,770	139,562	553,690	142,204	492,802	485,679	485,910	500,801	446,635	90,154	606,389	9,279,069
基隆港	Keelung	20,590	32,218	793	2,443	397	2,412	305	1,268	2,339	211	5,545	318,145
臺中港	Taichung	2,705	820	2,554	9,058	16,057	15,707	39,241	3,898	15,932	4,152	36,240	338,904
高雄港	Kaohsiung	139,475	90,997	523,308	122,489	388,800	459,389	339,327	411,396	420,470	77,330	493,344	2,528,271
花蓮港	Hualien	-	3,000	-	-	-	-	-	-	-	-	-	4,770,298
臺北港	Taipei	-	397	27,035	8,214	87,548	8,171	107,037	84,239	7,894	8,461	71,260	367,214
蘇澳港	Suao	-	12,130	-	-	-	-	-	-	-	-	-	648,517
安平港	Anping	-	-	-	-	-	-	-	-	-	-	-	307,720
107年	2018	161,028	85,025	618,224	146,777	503,150	597,430	475,415	550,573	613,825	84,695	645,006	10,466,037
基隆港	Keelung	11,771	11,195	170	625	1,176	1,270	830	202	1,402	103	5,209	359,878
臺中港	Taichung	14,230	1,549	2,420	8,910	11,273	26,139	28,557	10,330	26,998	4,617	41,207	136,962
高雄港	Kaohsiung	134,998	49,331	581,731	131,387	399,748	566,082	336,488	440,391	578,316	71,622	524,808	2,535,037
花蓮港	Hualien	-	-	-	-	-	-	-	-	-	-	-	5,175,204
臺北港	Taipei	29	7,150	33,903	5,855	90,953	3,939	109,540	99,650	7,109	8,353	73,782	1,252,647
蘇澳港	Suao	-	15,800	-	-	-	-	-	-	-	-	-	1,005,970
安平港	Anping	-	-	-	-	-	-	-	-	-	-	-	339
108年	2019	145,253	78,030	401,671	136,508	441,323	493,635	468,610	392,743	577,992	91,267	658,864	12,500,332
基隆港	Keelung	9,699	3,710	247	746	1,477	1,622	169	1,886	2,359	443	5,862	188,465
臺中港	Taichung	12,263	5,176	10,944	8,184	9,030	35,901	26,438	8,763	58,401	3,352	59,311	656,187
高雄港	Kaohsiung	123,243	55,641	376,730	123,780	358,331	454,122	335,692	293,545	511,791	78,807	531,931	3,969,956
花蓮港	Hualien	-	-	-	-	-	-	-	-	-	-	-	5,598,962
臺北港	Taipei	48	203	13,750	3,798	72,485	1,990	104,311	88,549	5,441	8,665	61,760	1,145,636
蘇澳港	Suao	-	13,300	-	-	-	-	-	-	-	-	-	940,250
安平港	Anping	-	-	-	-	-	-	2,000	-	-	-	-	876

資料來源：依據基隆、臺中、高雄、花蓮分公司及臺北、蘇澳、安平營運處'2525-02-05'及'2525-02-07'公務報表。

Source: Keelung, Taichung, Kaohsiung, Hualien Branches, and Taipei, Suao, Anping Branch Offices

表12. 進港散裝貨物量按貨品分

Table 12. Inbound Bulk Cargo by Commodity

單位：公噸 Unit: M.T.

年 別 Year	總 計 Grand Total	小 麥 Wheat	玉 米 Corn	黃 豆 Soybean	糖 蜜 Molasses	鹽 類 Salt	矽 砂 Silica Sands	高 嶺 土 Clay	磷 礦 砂 Phosphorus Ore Sands	石 灰 石 Lime Stone	石 膏 Gypsum Plaster	大 理 石 花 崗 石 Marble and Granite
106年 2017	149,296,801	1,103,461	3,688,615	1,459,088	116,486	1,115,209	1,320,173	380,342	79,500	4,083,452	173,809	9,808,946
基隆港 Keelung	7,893,878	-	-	-	-	40	-	-	-	-	-	2,500,900
臺中港 Taichung	61,876,232	855,363	2,016,010	636,060	116,486	221,005	1,013,299	54,338	79,500	1,540,799	-	395,299
高雄港 Kaohsiung	55,368,620	248,098	1,672,605	823,028	-	676,275	114,224	2,808	-	2,189,612	-	-
花蓮港 Hualien	2,797,943	-	-	-	-	19,598	87,550	-	-	-	124,111	398,100
臺北港 Taipei	16,945,024	-	-	-	-	187,291	37,200	323,196	-	5,000	34,699	6,514,647
蘇澳港 Suao	3,225,300	-	-	-	-	11,000	67,900	-	-	270,355	14,999	-
安平港 Anping	1,189,804	-	-	-	-	-	-	-	-	77,686	-	-
107年 2018	139,905,418	966,866	2,931,024	1,177,394	128,646	1,304,024	1,192,598	358,435	145,500	3,796,161	148,928	7,094,059
基隆港 Keelung	7,333,652	-	-	-	-	103	-	-	-	-	-	1,549,253
臺中港 Taichung	59,395,319	759,295	1,806,956	591,625	128,646	262,794	945,825	44,610	145,500	1,554,183	-	292,355
高雄港 Kaohsiung	54,952,275	207,571	1,124,068	585,769	-	771,479	58,159	40	-	1,943,967	-	-
花蓮港 Hualien	2,633,971	-	-	-	-	14,500	72,631	-	-	-	100,115	370,472
臺北港 Taipei	11,108,167	-	-	-	-	242,148	13,000	313,785	-	6,000	48,813	4,881,979
蘇澳港 Suao	3,249,124	-	-	-	-	13,000	102,983	-	-	229,650	-	-
安平港 Anping	1,232,910	-	-	-	-	-	-	-	-	62,361	-	-
108年 2019	129,463,910	1,223,587	3,986,409	1,599,404	100,046	1,189,037	1,296,468	348,203	110,940	4,087,456	331,896	4,217,166
基隆港 Keelung	6,077,539	-	-	-	-	41	-	-	-	-	-	732,182
臺中港 Taichung	54,505,894	907,658	2,216,891	701,608	100,046	241,982	1,121,566	57,223	110,940	1,442,883	40,000	70,535
高雄港 Kaohsiung	52,605,212	315,929	1,769,518	897,796	-	756,883	11,806	40	-	2,436,597	-	228
花蓮港 Hualien	2,206,797	-	-	-	-	14,000	24,613	-	-	-	162,307	243,496
臺北港 Taipei	9,681,251	-	-	-	-	169,131	38,554	290,940	-	8,928	65,321	3,170,725
蘇澳港 Suao	3,108,180	-	-	-	-	7,000	99,929	-	-	125,661	64,268	-
安平港 Anping	1,279,037	-	-	-	-	-	-	-	-	73,387	-	-

資料來源：依據基隆、臺中、高雄、花蓮分公司及臺北、蘇澳、安平營運處'2525-02-08'公務報表。

Source: Keelung, Taichung, Kaohsiung, Hualien Branches, and Taipei, Suao, Anping Branch Offices

表12. 進港散裝貨物量按貨品分(續1) Table 12. Inbound Bulk Cargo by Type of Commodity (Cont.1)

單位：公噸 Unit: M.T.

年 別 Year	砂礫 Gravel	水泥 Cement Product	水泥熟料 Cement	長石、霞石 Feldspar and Nepheline	鐵礦砂 Iron Ores	爐石 Hearthstone	煤炭 Coal	焦炭 Coke	化工原料 Chemical materials	原油 Crude Oil
106年 2017	2,309,692	5,110,821	1,360,537	457,904	23,251,860	1,943,808	45,201,313	214,050	6,923,388	11,744,085
基隆港 Keelung	1,697,306	887,800	-	1	-	-	-	-	323,412	-
臺中港 Taichung	116,055	2,177,934	913,739	106,096	8,335,378	975,583	26,418,273	195,887	1,805,873	-
高雄港 Kaohsiung	-	1,573,961	271,792	-	14,916,482	70,193	10,428,271	18,163	3,023,757	11,744,085
花蓮港 Hualien	-	-	45,200	32	-	41,490	637,671	-	-	-
臺北港 Taipei	469,421	28,946	6	351,775	-	615,712	6,682,374	-	667,066	-
蘇澳港 Suao	26,910	14,982	129,800	-	-	240,830	1,005,206	-	610,834	-
安平港 Anping	-	427,198	-	-	-	-	29,518	-	492,446	-
107年 2018	2,272,347	5,628,029	1,550,609	406,177	23,661,852	2,623,785	39,439,280	237,051	7,141,647	12,339,249
基隆港 Keelung	2,070,258	1,121,350	5	2	-	-	-	-	222,562	-
臺中港 Taichung	17,782	2,257,982	1,122,285	129,332	8,487,917	1,510,957	23,616,186	217,071	1,812,682	101,984
高雄港 Kaohsiung	-	1,666,297	289,923	-	15,173,935	63,998	11,760,817	19,980	2,771,577	12,237,265
花蓮港 Hualien	-	-	25,000	-	-	34,760	682,024	-	-	-
臺北港 Taipei	138,993	75,300	-	276,843	-	693,269	2,315,069	-	1,284,329	-
蘇澳港 Suao	39,114	-	113,396	-	-	320,801	1,065,184	-	565,339	-
安平港 Anping	6,200	507,100	-	-	-	-	-	-	485,158	-
108年 2019	2,960,797	5,588,996	1,914,451	427,761	23,138,209	2,115,154	38,747,997	211,721	6,703,957	7,132,049
基隆港 Keelung	2,650,164	1,219,370	-	1	-	-	-	-	77,758	-
臺中港 Taichung	-	2,230,090	1,359,665	123,910	8,060,423	982,676	20,366,387	171,704	1,616,169	-
高雄港 Kaohsiung	-	1,513,110	371,001	-	15,077,786	-	14,339,903	40,017	2,620,985	7,132,049
花蓮港 Hualien	-	-	26,000	26	-	67,420	443,631	-	-	-
臺北港 Taipei	310,633	68,416	-	303,824	-	741,905	2,576,106	-	1,357,405	-
蘇澳港 Suao	-	-	157,785	-	-	323,153	982,215	-	611,488	-
安平港 Anping	-	558,010	-	-	-	-	39,755	-	420,152	-

資料來源：依據基隆、臺中、高雄、花蓮分公司及臺北、蘇澳、安平營運處'2525-02-08'公務報表。

表12. 進港散裝貨物量按貨品分(續完) Table 12. Inbound Bulk Cargo by Type of Commodity (End)

單位：公噸 Unit: M. T.

年 別 Year	汽油 Gasoline	柴油 Diesel Oil	燃料油 Fuel Oil	石油腦 Naphtha	液化天然氣 LNG	純鹼 Soda Ash	肥料 Fertilizer	薪柴 Firewood	原木 Log	生鐵 Cast Iron	鋼材 Steel Materials	廢鐵 Scrap Iron	其他 Others
106年 2017	1,998,709	4,306,551	3,988,438	4,111,942	6,395,411	351,505	504,065	998,741	74,491	349,950	706,050	485,939	3,178,470
基隆港 Keelung	78,002	67,462	1,998,806	-	54,000	-	-	-	-	405	31,058	-	254,686
臺中港 Taichung	1,627,152	3,237,984	710,532	-	6,103,138	304,198	313,823	-	74,491	314,926	65,641	208,785	942,585
高雄港 Kaohsiung	-	-	1,067,455	4,101,380	216,487	1	90,450	-	-	22,670	433,720	163,676	1,499,427
花蓮港 Hualien	159,224	181,673	96,377	-	-	-	-	998,741	-	-	157	-	8,019
臺北港 Taipei	-	636,126	-	10,562	21,786	-	-	-	-	2,024	6,124	76,370	274,699
蘇澳港 Suao	134,331	183,306	115,268	-	-	47,306	99,792	-	-	5,457	169,350	37,108	40,566
安平港 Anping	-	-	-	-	-	-	-	-	-	4,468	-	-	158,488
107年 2018	1,931,387	3,760,037	3,190,619	3,150,351	6,403,054	315,231	447,813	898,120	93,454	580,686	698,862	823,037	3,069,106
基隆港 Keelung	166,420	159,631	1,762,043	-	22,000	-	12,003	-	-	486	38,619	-	208,917
臺中港 Taichung	1,391,754	3,006,183	706,190	-	5,998,587	271,819	265,535	-	93,454	529,511	95,132	447,895	783,292
高雄港 Kaohsiung	-	-	535,210	3,131,590	361,773	2	86,526	-	-	13,592	346,259	241,288	1,561,190
花蓮港 Hualien	174,316	161,758	94,551	-	-	-	-	898,120	-	-	1,723	-	4,001
臺北港 Taipei	58,848	300,691	-	18,761	20,694	-	-	-	-	34,097	11,991	64,938	308,619
蘇澳港 Suao	140,049	131,774	92,625	-	-	43,410	83,749	-	-	-	205,138	68,916	33,996
安平港 Anping	-	-	-	-	-	-	-	-	-	3,000	-	-	169,091
108年 2019	2,348,106	1,915,647	1,928,787	2,841,203	6,537,044	344,832	451,564	781,695	74,388	393,533	587,326	773,248	3,054,833
基隆港 Keelung	4,752	60,550	1,100,638	-	-	-	30,069	1	-	410	28,823	3,253	169,527
臺中港 Taichung	1,963,697	1,517,718	158,881	-	6,376,644	301,975	221,235	-	74,172	332,323	172,102	316,494	1,148,297
高雄港 Kaohsiung	8,705	-	545,135	2,814,534	145,692	5,939	104,558	-	216	24,637	183,712	270,731	1,217,705
花蓮港 Hualien	150,417	196,732	90,204	-	-	-	-	781,694	-	-	42	-	6,215
臺北港 Taipei	90,204	-	-	26,669	14,708	-	-	-	-	36,163	22,946	76,442	312,231
蘇澳港 Suao	130,331	140,647	33,929	-	-	36,918	95,702	-	-	-	179,701	105,628	13,825
安平港 Anping	-	-	-	-	-	-	-	-	-	-	-	700	187,033

資料來源：依據基隆、臺中、高雄、花蓮分公司及臺北、蘇澳、安平營運處'2525-02-08'公務報表。 Source: Keelung, Taichung, Kaohsiung, Hualien Branches, and Taipei, Suao, Anping Branch Offices

表13. 進港散裝貨物量按地區分

Table 13. Inbound Bulk Cargo by Trade Area

單位：公噸 Unit: M. T.

年 別 Year	總計 Grand Total	外 國 Foreign Country										
		計 Count	日 本 Japan	南 韓 South Korea	香 港 Hong Kong	中 國 大 陸 Mainland China	俄 羅 斯 Russia	越 南 Vietnam	泰 國 Thailand	馬 來 西 亞 Malaysia	新 加 坡 Singapore	菲 律 賓 The Philippines
106年 2017	149,296,801	136,864,083	5,526,829	3,960,815	187,514	12,887,721	8,419,764	2,750,002	702,408	2,050,258	2,430,921	1,585,020
基隆港 Keelung	7,893,878	4,712,509	29,881	4,337	26	2,616,014	-	-	750	529,418	897,889	52,024
臺中港 Taichung	61,876,232	57,099,443	2,015,976	2,640,784	11,023	1,491,074	3,858,995	1,502,489	196,042	644,916	575,875	577,994
高雄港 Kaohsiung	55,368,620	53,428,298	2,023,036	766,440	69,133	1,069,291	1,734,787	591,010	393,536	711,741	923,147	608,158
花蓮港 Hualien	2,797,943	2,208,331	45,490	-	26,409	187,002	-	120,094	10,600	609	-	439
臺北港 Taipei	16,945,024	16,135,740	917,718	344,738	67,105	7,403,540	2,037,813	57,310	3,777	18,478	7	346,405
蘇澳港 Suao	3,225,300	2,517,156	457,937	110,953	13,818	114,916	783,701	401,413	69,000	-	-	-
安平港 Anping	1,189,804	762,606	36,791	93,563	-	5,884	4,468	77,686	28,703	145,096	34,003	-
107年 2018	139,905,418	126,242,696	5,927,180	3,841,959	246,477	10,451,039	6,260,977	2,964,417	752,494	2,784,995	1,002,659	1,190,179
基隆港 Keelung	7,333,652	3,609,143	59,801	5,143	28	1,577,119	-	-	-	1,337,174	146,398	51,527
臺中港 Taichung	59,395,319	53,658,325	2,065,564	2,251,148	4,292	1,688,386	2,810,615	1,728,781	238,707	503,804	354,862	453,455
高雄港 Kaohsiung	54,952,275	53,045,386	1,922,923	739,206	133,537	1,267,214	1,871,080	578,685	389,044	659,703	436,396	530,813
花蓮港 Hualien	2,633,971	2,168,226	47,675	-	4,392	196,156	-	87,001	93,769	42,063	30	446
臺北港 Taipei	11,108,167	10,511,290	1,207,605	613,696	69,081	5,521,484	751,717	113,172	4,534	31,303	10,546	152,238
蘇澳港 Suao	3,249,124	2,524,516	584,762	36,386	35,147	188,319	824,565	394,417	-	54,633	34,982	1,700
安平港 Anping	1,232,910	725,810	38,850	196,380	-	12,361	3,000	62,361	26,440	156,315	19,445	-
108年 2019	129,463,910	116,665,071	6,230,894	3,668,805	226,194	8,603,399	5,680,344	3,390,788	847,209	1,947,139	649,549	950,258
基隆港 Keelung	6,077,539	1,824,047	36,154	2,074	16	748,955	49	-	2	677,722	36,582	67,895
臺中港 Taichung	54,505,894	50,106,111	1,984,002	2,157,706	14,606	2,102,549	1,567,690	1,822,907	410,526	584,015	120,284	323,799
高雄港 Kaohsiung	52,605,212	50,540,039	2,099,405	699,148	84,681	1,797,788	2,284,349	791,870	302,769	359,426	459,676	290,255
花蓮港 Hualien	2,206,797	1,769,444	69,977	-	-	95,896	-	240,411	93,050	24,689	-	267
臺北港 Taipei	9,681,251	9,397,074	1,468,562	610,543	95,121	3,759,881	1,133,606	103,664	6,540	97,687	28,941	268,042
蘇澳港 Suao	3,108,180	2,307,329	537,431	72,649	31,770	98,330	679,895	339,415	15,000	45,110	-	-
安平港 Anping	1,279,037	721,027	35,363	126,685	-	-	14,755	92,521	19,322	158,490	4,066	-

資料來源：依據基隆、臺中、高雄、花蓮分公司及臺北、蘇澳、安平營運處'2525-02-08'公務報表。 Source: Keelung, Taichung, Kaohsiung, Hualien Branches, and Taipei, Suao, Anping Branch Offices

表13. 進港散裝貨物量按地區分(續1) Table 13. Inbound Bulk Cargo by Trade Area

單位：公噸 Unit: M.T.

年 別 Year	國 外 Foreign Country											
	印尼 Indonesia	印度 India	伊朗 Iran	沙烏地 阿拉伯 Saudi Arabia	科威特 Kuwait	阿曼 Oman	卡達 State of Qatar	阿拉伯聯 合大公國 United Arab Emirates	亞 洲 其他地區 Other Asian Areas	南非 South Africa	奈及利亞 Nigeria	非 洲 其他地區 Other African Areas
106年 2017	15,959,388	907,906	587,292	4,184,018	1,156,364	319,584	5,277,500	3,816,027	1,584,641	846,978	-	1,597,781
基隆港 Keelung	13,657	2,457	-	262,357	18,000	-	20,036	18,000	-	68,699	-	37,308
臺中港 Taichung	13,151,443	162,105	100,376	349,675	20,187	15,252	4,748,063	62,781	204,006	143,403	-	121,999
高雄港 Kaohsiung	1,565,048	528,876	376,905	3,498,864	968,086	269,507	509,401	3,735,246	1,272,889	631,219	-	1,438,474
花蓮港 Hualien	106,967	117,070	93,011	-	-	-	-	-	59,200	3,657	-	-
臺北港 Taipei	957,706	6,984	-	-	54,482	-	-	-	27,546	-	-	-
蘇澳港 Suao	131,200	90,414	14,999	-	19,293	34,825	-	-	21,000	-	-	-
安平港 Anping	33,367	-	2,001	73,122	76,316	-	-	-	-	-	-	-
107年 2018	13,450,362	693,370	159,345	4,321,523	960,633	177,829	4,931,831	2,230,443	1,980,966	933,914	133,854	682,315
基隆港 Keelung	23,104	-	-	179,849	-	-	10,328	-	-	39,876	-	56,102
臺中港 Taichung	11,218,189	73,044	137,945	483,515	9,613	27,178	4,674,679	8,890	252,423	657,420	-	90,600
高雄港 Kaohsiung	1,720,248	457,933	21,400	3,542,370	938,381	121,027	189,829	2,221,553	1,670,210	230,014	133,854	535,613
花蓮港 Hualien	86,465	113,041	-	-	-	-	-	-	30,850	6,604	-	-
臺北港 Taipei	331,706	9,747	-	86,297	-	-	56,995	-	1,375	-	-	-
蘇澳港 Suao	68,544	34,659	-	20,139	9,782	29,624	-	-	26,108	-	-	-
安平港 Anping	2,106	4,946	-	9,353	2,857	-	-	-	-	-	-	-
108年 2019	12,784,839	518,985	109,247	2,012,447	601,567	290,795	5,176,428	2,839,665	1,228,084	372,819	-	396,063
基隆港 Keelung	20,121	-	-	53,909	-	-	5,246	-	23,985	28,366	-	-
臺中港 Taichung	10,505,540	85,582	109,247	278,338	-	45,250	4,883,434	46	200,159	196,624	-	175,248
高雄港 Kaohsiung	1,298,712	317,571	-	1,598,305	548,392	136,281	257,358	2,839,619	989,767	143,024	-	220,815
花蓮港 Hualien	92,853	95,685	-	-	-	73,700	-	-	-	3,365	-	-
臺北港 Taipei	700,433	6,799	-	60,295	-	-	30,390	-	1,211	1,440	-	-
蘇澳港 Suao	142,180	10,477	-	14,250	38,622	35,564	-	-	12,262	-	-	-
安平港 Anping	25,000	2,871	-	7,350	14,553	-	-	-	700	-	-	-

資料來源：依據基隆、臺中、高雄、花蓮分公司及臺北、蘇澳、安平營運處'2525-02-08'公務報表。

Source: Keelung, Taichung, Kaohsiung, Hualien Branches, and Taipei, Suao, Anping Branch Offices

表13. 進港散裝貨物量按地區分(續2) Table 13. Inbound Bulk Cargo by Trade Area (Cont. 2)

單位：公噸 Uni: M.T.

年 別 Year	Foreign Country									
	外 國									
	美國 U. S. A.	加拿大 Canada	墨西哥 Mexico	巴拿馬 Panam	中美洲 其他地區 Other Central American Areas	阿根廷 Argentina	巴西 Brazil	智利 Chile	南美洲 其他地區 Other South American Areas	澳洲 Australia
106年 2017	5,826,920	3,177,924	10,627	-	504,390	138,715	8,429,683	100,649	696,500	40,548,760
基隆港 Keelung	18,044	-	-	-	-	-	469	18	-	104,797
臺中港 Taichung	2,681,280	1,051,979	-	-	273,147	74,520	3,359,244	40,438	167,757	16,551,323
高雄港 Kaohsiung	2,927,730	2,085,258	9,947	-	231,243	64,195	4,962,040	-	478,743	18,641,941
花蓮港 Hualien	-	-	-	-	-	-	69,778	60,193	-	1,307,812
臺北港 Taipei	671	30,108	-	-	-	-	-	-	50,000	3,802,074
蘇澳港 Suao	115,007	-	680	-	-	-	-	-	-	138,000
安平港 Anping	84,188	10,579	-	-	-	-	38,152	-	-	2,813
107年 2018	10,276,835	3,742,322	30,494	-	163,188	134,632	5,419,482	122,144	338,989	39,397,277
基隆港 Keelung	103	-	-	-	-	-	-	-	-	100,832
臺中港 Taichung	2,821,589	1,030,844	19,593	-	137,938	69,359	2,514,477	15,198	107,730	17,008,021
高雄港 Kaohsiung	7,156,610	2,701,825	-	-	25,250	65,273	2,826,890	3	231,259	19,446,577
花蓮港 Hualien	-	-	-	-	-	-	53,125	106,943	-	1,299,666
臺北港 Taipei	72,581	-	10,901	-	-	-	-	-	-	1,442,166
蘇澳港 Suao	83,749	-	-	-	-	-	-	-	-	97,000
安平港 Anping	142,203	9,653	-	-	-	-	24,990	-	-	3,015
108年 2019	7,782,925	3,026,793	32,297	-	177,804	584,406	6,258,181	186,373	268,888	39,183,865
基隆港 Keelung	16,349	-	-	-	-	-	-	-	-	88,612
臺中港 Taichung	2,056,828	709,858	18,963	-	57,815	329,288	3,363,384	186,373	168,248	15,310,828
高雄港 Kaohsiung	5,431,440	2,305,837	8,000	-	119,989	255,118	2,770,059	-	100,640	21,828,054
花蓮港 Hualien	-	-	-	-	-	-	54,490	-	-	925,061
臺北港 Taipei	21,251	-	5,334	-	-	-	38,519	-	-	906,258
蘇澳港 Suao	112,371	-	-	-	-	-	-	-	-	122,003
安平港 Anping	144,686	11,098	-	-	-	-	31,729	-	-	3,049

資料來源：依據基隆、臺中、高雄、花蓮分公司及臺北、蘇澳、安平營運處'2525-02-08'公務報表。

Source: Keelung, Taichung, Kaohsiung, Hualien Branches, and Taipei, Suao, Anping Branch Offices

表13. 進港散裝貨物量按地區分(續完)

Table 13. Inbound Bulk Cargo by Trade Area (End)

年 別 Year		單 位：公 噸 Unit: M. T.										國內 Domestic Area	
		國 外 Foreign Country											
		紐西蘭 New Zealand	大洋洲 其他地區 Other Oceaian Areas	比利時 Belgium	法國 France	德國 Germany	義大利 Italy	荷蘭 Netherlands	英國 United Kingdom	西班牙 Spain	瑞典 Sweden	歐 洲 其他地區 Other European Areas	
106年	2017	14	38,068	28,288	-	68,024	105,084	124,331	10,811	3,917	3,807	308,840	12,432,718
基隆港	Keelung	14	-	5,181	-	2,470	-	-	6,345	535	3,783	-	3,181,369
臺中港	Taichung	-	37,892	671	-	65,015	-	5,126	2,692	3,382	-	190,519	4,776,789
高雄港	Kaohsiung	-	176	11,374	-	23	101,584	110,630	275	-	24	118,321	1,940,322
花蓮港	Hualien	-	-	-	-	-	-	-	-	-	-	-	589,612
臺北港	Taipei	-	-	8,762	-	516	-	-	-	-	-	-	809,284
蘇澳港	Suao	-	-	-	-	-	-	-	-	-	-	-	708,144
安平港	Anping	-	-	2,300	-	-	3,500	8,575	1,499	-	-	-	427,198
107年	2018	29,287	49,472	36,284	71	56,168	137,036	92,978	7,890	4,739	6,511	118,136	13,662,722
基隆港	Keelung	-	-	7,541	-	1,908	9	-	5,100	690	6,511	-	3,724,509
臺中港	Taichung	29,281	49,115	919	-	46,014	-	13,146	1,153	4,002	-	56,836	5,736,994
高雄港	Kaohsiung	6	357	13,584	71	62	136,127	69,197	1	1	-	61,260	1,906,889
花蓮港	Hualien	-	-	-	-	-	-	-	-	-	-	-	465,745
臺北港	Taipei	-	-	14,240	-	8,184	-	-	1,636	46	-	40	596,877
蘇澳港	Suao	-	-	-	-	-	-	-	-	-	-	-	724,608
安平港	Anping	-	-	-	-	-	900	10,635	-	-	-	-	507,100
108年	2019	8	62,836	25,157	5,257	99,307	56,077	95,064	13,326	2,880	6,390	271,719	12,798,839
基隆港	Keelung	-	-	7,806	-	1,682	7	2	1,404	711	6,390	8	4,253,492
臺中港	Taichung	-	31,396	436	-	55,180	958	4,099	2,371	1,764	-	240,770	4,399,783
高雄港	Kaohsiung	8	31,440	7,744	2,999	789	55,112	67,582	5,076	-	-	30,941	2,065,173
花蓮港	Hualien	-	-	-	-	-	-	-	-	-	-	-	437,353
臺北港	Taipei	-	-	9,171	-	41,656	-	-	1,325	405	-	-	284,177
蘇澳港	Suao	-	-	-	-	-	-	-	-	-	-	-	800,851
安平港	Anping	-	-	-	2,258	-	-	23,381	3,150	-	-	-	558,010

資料來源：依據基隆、臺中、高雄、花蓮分公司及臺北、蘇澳、安平營運處'2525-02-08'公務報表。

Source: Keelung, Taichung, Kaohsiung, Hualien Branches, and Taipei, Suao, Anping Branch Offices

表14. 出港散裝貨物量按貨品分 Table 14. Outbound Bulk Cargo by Commodity

單位：公噸 Unit: M.T.

年 別 Year	總 計 Grand Total	高 嶺 土 Clay	石 灰 石 Lime Stone	石 膏 Gypsum Plaster	大理石花崗石 Marble and Granite	砂 礫 Gravel	白 雲 石 Dolomite	水 泥 Cement Product	水 泥 熟 料 Cement	爐 石 Hearthstone	焦 炭 Coke
106年 2017	15,626,938	-	919,021	110,650	760	1,747,149	-	3,931,455	-	512,164	-
基隆港 Keelung	306,902	-	-	-	-	-	-	-	-	-	-
臺中港 Taichung	795,981	-	-	73,600	-	-	-	-	-	2,200	-
高雄港 Kaohsiung	7,042,967	-	-	37,050	-	132,309	-	-	-	509,964	-
花蓮港 Hualien	5,867,843	-	919,021	-	760	1,614,840	-	3,259,740	-	-	-
臺北港 Taipei	321,364	-	-	-	-	-	-	-	-	-	-
蘇澳港 Suao	896,866	-	-	-	-	-	-	671,715	-	-	-
安平港 Anping	395,015	-	-	-	-	-	-	-	-	-	-
107年 2018	16,556,275	-	984,846	51,400	962	2,126,554	-	3,904,670	54,000	274,171	5,481
基隆港 Keelung	589,476	-	-	-	-	-	-	-	-	-	-
臺中港 Taichung	758,390	-	-	39,100	-	-	-	-	-	-	5,481
高雄港 Kaohsiung	6,577,361	-	-	12,300	-	92,361	-	-	-	274,171	-
花蓮港 Hualien	6,106,986	-	984,846	-	962	2,034,193	-	2,905,584	54,000	-	-
臺北港 Taipei	1,175,038	-	-	-	-	-	-	-	-	-	-
蘇澳港 Suao	1,161,620	-	-	-	-	-	-	999,086	-	-	-
安平港 Anping	187,404	-	-	-	-	-	-	-	-	-	-
108年 2019	19,493,949	-	979,572	-	1,494	2,586,897	-	4,113,209	18,000	226,040	-
基隆港 Keelung	431,233	-	-	-	-	-	-	-	-	-	-
臺中港 Taichung	1,310,708	-	-	-	-	-	-	7,440	-	-	-
高雄港 Kaohsiung	8,833,103	-	-	-	-	88,877	-	48,297	-	226,040	-
花蓮港 Hualien	6,626,922	-	979,572	-	1,494	2,498,020	-	3,077,355	18,000	-	-
臺北港 Taipei	1,099,110	-	-	-	-	-	-	-	-	-	-
蘇澳港 Suao	1,017,579	-	-	-	-	-	-	980,117	-	-	-
安平港 Anping	175,294	-	-	-	-	-	-	-	-	-	-

資料來源：依據基隆、臺中、高雄、花蓮分公司及臺北、蘇澳、安平營運處'2525-02-09'公務報表。

Source: Keelung, Taichung, Kaohsiung, Hualien Branches, and Taipei, Suao, Anping Branch Offices

表14. 出港散裝貨物量按貨品分(續1)

Table 14. Outbound Bulk Cargo by Commodity
(Cont. 1)

單位：公噸 Unit: M.T.

年 別 Year	化工原料 Chemical	瀝青 Pitch	原油 Crude Oil	汽油 Gasoline	柴油 Diesel Oil	燃料油 Fuel Oil	潤滑油 Lubricant	石油腦 Naphtha	液化天然氣 LNG
106年 2017	1,281,295	65,752	-	2,132,115	1,752,244	1,112,995	9	94,925	5,127
基隆港 Keelung	-	-	-	72,368	65,127	140,672	-	-	-
臺中港 Taichung	12,380	-	-	-	148,172	-	3	-	-
高雄港 Kaohsiung	1,181,504	65,752	-	2,059,747	1,266,362	957,586	3	94,925	5,127
花蓮港 Hualien	-	-	-	-	15	30	-	-	-
臺北港 Taipei	-	-	-	-	272,568	-	3	-	-
蘇澳港 Suao	3,000	-	-	-	-	14,707	-	-	-
安平港 Anping	84,411	-	-	-	-	-	-	-	-
107年 2018	1,502,423	71,700	-	1,905,578	2,840,770	1,073,168	-	70,963	-
基隆港 Keelung	-	-	-	88,105	3,898	490,101	-	-	-
臺中港 Taichung	23,252	-	-	-	-	11,133	-	-	-
高雄港 Kaohsiung	1,294,780	71,700	-	1,717,548	1,877,218	533,055	-	30,014	-
花蓮港 Hualien	-	-	-	-	7,699	420	-	-	-
臺北港 Taipei	-	-	-	99,925	942,630	-	-	40,949	-
蘇澳港 Suao	-	-	-	-	9,325	38,459	-	-	-
安平港 Anping	184,391	-	-	-	-	-	-	-	-
108年 2019	1,474,640	58,469	-	2,854,826	2,693,035	2,319,585	-	531,698	1,679
基隆港 Keelung	-	-	-	30,850	74,166	325,341	-	-	-
臺中港 Taichung	66,844	-	-	48,110	188,147	162,971	-	-	-
高雄港 Kaohsiung	1,238,539	58,469	-	2,491,371	2,167,094	1,811,591	-	22,336	1,679
花蓮港 Hualien	-	-	-	-	60	9,679	-	-	-
臺北港 Taipei	-	-	-	284,495	263,568	-	-	509,362	-
蘇澳港 Suao	-	-	-	-	-	10,003	-	-	-
安平港 Anping	169,257	-	-	-	-	-	-	-	-

資料來源：依據基隆、臺中、高雄、花蓮分公司及臺北、蘇澳、安平營運處'2525-02-09'公務報表。

Source: Keelung, Taichung, Kaohsiung, Hualien Branches, and Taipei, Suao, Anping Branch Offices

表14. 出港散裝貨物量按貨品分(續完)

Table 14. Outbound Bulk Cargo by Commodity (End)

單位：公噸 Unit: M.T.

年 別 Year	液鹼 Caustic Soda	肥料 Fertilizer	氧化鐵 Iron oxide	生鐵 Cast Iron	鋼材 Steel Materials	廢鐵 Scrap Iron	電力機械 及零件 Electrical Machineries and Parts	白蠟油 White Wax Oil	蛇紋石 Serpentine	其他 Others
106年 2017	-	385,876	-	-	231,173	16,496	570	73,325	72,511	1,181,326
基隆港 Keelung	-	-	-	-	3	-	-	-	-	28,732
臺中港 Taichung	-	153,666	-	-	35,573	-	-	-	-	370,387
高雄港 Kaohsiung	-	216,410	-	-	16,908	10,996	-	73,325	-	414,999
花蓮港 Hualien	-	-	-	-	-	-	-	-	72,511	926
臺北港 Taipei	-	-	-	-	1	-	570	-	-	48,222
蘇澳港 Suao	-	15,800	-	-	178,688	5,500	-	-	-	7,456
安平港 Anping	-	-	-	-	-	-	-	-	-	310,604
107年 2018	4,299	399,371	-	-	152,472	-	4,510	72,094	70,493	986,350
基隆港 Keelung	-	-	-	-	2	-	9	-	-	7,361
臺中港 Taichung	-	163,071	-	-	57,419	-	-	-	-	458,934
高雄港 Kaohsiung	4,299	220,600	-	-	21,812	-	1	72,094	-	355,408
花蓮港 Hualien	-	-	-	-	5	-	4,500	-	70,493	44,284
臺北港 Taipei	-	-	-	-	2	-	-	-	-	91,532
蘇澳港 Suao	-	15,700	-	-	73,232	-	-	-	-	25,818
安平港 Anping	-	-	-	-	-	-	-	-	-	3,013
108年 2019	14,067	277,761	-	-	35,167	9,341	8	57,771	42,168	1,198,522
基隆港 Keelung	-	-	-	-	33	-	-	-	-	843
臺中港 Taichung	-	100,421	-	-	1,135	-	-	-	-	735,640
高雄港 Kaohsiung	14,067	169,240	-	-	23,644	9,341	8	57,771	-	404,739
花蓮港 Hualien	-	-	-	-	-	-	-	-	42,168	574
臺北港 Taipei	-	-	-	-	1	-	-	-	-	41,684
蘇澳港 Suao	-	8,100	-	-	10,354	-	-	-	-	9,005
安平港 Anping	-	-	-	-	-	-	-	-	-	6,037

資料來源：依據基隆、臺中、高雄、花蓮分公司及臺北、蘇澳、安平營運處'2525-02-09'公務報表。

Source: Keelung, Taichung, Kaohsiung, Hualien Branches, and Taipei, Suao, Anping Branch Offices

表15. 出港散裝貨物按地區分

Table 15. Outbound Bulk Cargo by Trade Area

單位：公噸 Unit: M.T.

年 別 Year	總計 Grand Total	國 外 Foreign Country										
		計 Count	日本 Japan	南韓 South Korea	香港 Hong Kong	中國大陸 Mainland China	越南 Vietnam	泰國 Thailand	馬來西亞 Malaysia	新加坡 Singapore	菲律賓 The Philippines	印尼 Indonesia
106年 2017	15,626,938	6,886,927	172,998	638,349	332,434	727,866	309,976	118,728	652,003	1,528,792	916,160	268,797
基隆港 Keelung	306,902	28,735	3	798	12	36	-	-	-	-	-	-
臺中港 Taichung	795,981	533,116	19,534	58,030	41,850	59,051	66,026	38,730	65,138	1,979	31,380	40,459
高雄港 Kaohsiung	7,042,967	4,808,521	137,608	429,741	279,071	621,361	232,447	69,636	426,893	1,197,943	617,215	202,139
花蓮港 Hualien	5,867,843	1,097,545	45	-	11,500	760	11,500	-	149,500	328,870	223,520	-
臺北港 Taipei	321,364	83,301	8	35,077	1	49	3	23	22	-	-	-
蘇澳港 Suao	896,866	248,349	15,800	111,754	-	3,000	-	-	-	-	44,045	26,199
安平港 Anping	395,015	87,360	-	2,949	-	43,609	-	10,339	10,450	-	-	-
107年 2018	16,556,275	6,664,708	191,359	511,063	146,047	853,201	376,785	101,257	694,450	1,650,884	674,325	298,553
基隆港 Keelung	589,476	290,462	16	19,372	11	23	-	10	53,700	210,400	-	-
臺中港 Taichung	758,390	692,252	38,018	25,517	37,588	46,867	164,315	16,615	62,408	-	28,983	78,574
高雄港 Kaohsiung	6,577,361	4,361,758	137,596	416,385	52,445	675,266	204,022	72,670	348,770	1,245,344	413,746	219,979
花蓮港 Hualien	6,106,986	931,782	-	-	56,000	1,505	-	-	213,100	195,140	177,837	-
臺北港 Taipei	1,175,038	45,400	29	9,002	3	286	-	108	3	-	-	-
蘇澳港 Suao	1,161,620	155,650	15,700	35,291	-	-	-	-	-	-	53,759	-
安平港 Anping	187,404	187,404	-	5,496	-	129,254	8,448	11,854	16,469	-	-	-
108年 2019	19,493,949	7,584,707	244,636	1,236,004	103,372	808,543	283,315	25,948	1,088,710	988,499	649,115	99,435
基隆港 Keelung	431,233	306,740	2	20,117	8	54	-	3	156,336	130,207	-	-
臺中港 Taichung	1,310,708	749,883	43,653	139,477	35,295	102,882	93,888	1,964	36,067	-	11,872	48,907
高雄港 Kaohsiung	8,833,103	5,168,826	192,873	1,014,894	68,068	596,666	188,274	21,492	621,845	813,592	235,817	50,528
花蓮港 Hualien	6,626,922	1,027,960	-	-	-	425	-	-	248,000	24,000	401,420	-
臺北港 Taipei	1,099,110	78,675	8	8,191	1	25	-	-	8,102	20,700	6	-
蘇澳港 Suao	1,017,579	77,329	8,100	10,354	-	-	-	-	9,005	-	-	-
安平港 Anping	175,294	175,294	-	42,971	-	108,491	1,153	2,489	9,355	-	-	-

資料來源：依據基隆、臺中、高雄、花蓮分公司及臺北、蘇澳、安平營運處'2525-02-09'公務報表。

Source: Keelung, Taichung, Kaohsiung, Hualien Branches, and Taipei, Suao, Anping Branch Offices

表15. 出港散裝貨物按地區分(續1) Table 15. Outbound Bulk Cargo by Trade Area (Cont.1)

單位：公噸 Unit: M.T.

年 別 Year	國 外 外 Foreign Country											
	印度 India	伊朗 Iran	沙烏地 阿拉伯 Saudi Arabia	科威特 Kuwait	阿曼 Oman	斯里蘭卡 Sri Lanka	孟加拉 Bengal	阿拉伯聯 合大公國 United Arab Emirates	亞 洲 其他地區 Other Asian Areas	南非 South Africa	奈及利亞 Nigeria	非 洲 其他地區 Other African Areas
106年 2017	94,386	7,979	41,062	2,794	37,716	9,646	317	169,641	59,643	-	-	40,802
基隆港 Keelung	-	-	-	-	-	-	-	-	-	-	-	-
臺中港 Taichung	-	-	-	-	-	-	-	-	-	-	-	-
高雄港 Kaohsiung	83,353	-	8,466	-	32,606	-	317	164,675	5,934	-	-	40,777
花蓮港 Hualien	-	-	-	-	-	-	-	-	24,500	-	-	-
臺北港 Taipei	-	-	31,595	2,794	5,110	-	-	4,966	3,434	-	-	25
蘇澳港 Suao	-	-	-	-	-	9,646	-	-	25,775	-	-	-
安平港 Anping	11,033	7,979	1,001	-	-	-	-	-	-	-	-	-
107年 2018	76,148	4,999	16,799	3,506	4,752	-	-	54,234	100,161	845	1	98,652
基隆港 Keelung	-	-	-	-	-	-	-	-	4	-	-	-
臺中港 Taichung	-	-	-	-	-	-	-	-	-	-	1	-
高雄港 Kaohsiung	69,256	-	978	-	-	-	-	48,159	38,304	845	-	98,592
花蓮港 Hualien	-	-	-	-	-	-	-	-	24,000	-	-	-
臺北港 Taipei	-	-	13,825	3,506	4,752	-	-	4,079	2,753	-	-	60
蘇澳港 Suao	-	-	-	-	-	-	-	-	35,100	-	-	-
安平港 Anping	6,892	4,999	1,996	-	-	-	-	1,996	-	-	-	-
108年 2019	110,230	-	47,149	5,376	5,019	-	34,153	350,818	72,141	8,584	-	39,842
基隆港 Keelung	-	-	-	-	-	-	-	-	-	-	-	-
臺中港 Taichung	-	-	-	-	-	-	34,153	-	5,665	-	-	33,223
高雄港 Kaohsiung	103,495	-	22,263	-	-	-	-	345,783	2,634	8,584	-	6,504
花蓮港 Hualien	-	-	-	-	-	-	-	-	24,000	-	-	-
臺北港 Taipei	-	-	22,786	5,376	5,019	-	-	5,035	3,272	-	-	115
蘇澳港 Suao	-	-	-	-	-	-	-	-	36,570	-	-	-
安平港 Anping	6,735	-	2,100	-	-	-	-	-	-	-	-	-

資料來源：依據基隆、臺中、高雄、花蓮分公司及臺北、蘇澳、安平營運處'2525-02-09'公務報表。

Source: Keelung, Taichung, Kaohsiung, Hualien Branches, and Taipei, Suao, Anping Branch Offices

表15. 出港散裝貨物按地區分(續2) Table 15. Outbound Bulk Cargo by Trade Area (Cont.2)

單位：公噸 Unit: M.T.

年 別 Year	國 外 Foreign Country								
	美國 U. S. A.	加拿大 Canada	墨西哥 Mexico	中美洲 其他地區 Other Central American Areas	巴西 Brazil	南美洲 其他地區 Other South American Areas	澳洲 Australia	紐西蘭 New Zealand	大洋洲 其他地區 Other Oceania Areas
106年 2017	508,926	2,777	9,014	17,720	5,059	1	70,158	1	83,175
基隆港 Keelung	1	-	-	-	-	-	-	-	27,884
臺中港 Taichung	63,372	2,765	-	-	-	-	-	-	-
高雄港 Kaohsiung	101,199	12	9,014	17,720	5,059	1	69,991	1	40,161
花蓮港 Hualien	344,350	-	-	-	-	-	-	-	3,000
臺北港 Taipei	4	-	-	-	-	-	167	-	-
蘇澳港 Suao	-	-	-	-	-	-	-	-	12,130
安平港 Anping	-	-	-	-	-	-	-	-	-
107年 2018	464,961	24,251	9,128	16,592	12,550	7,074	190,224	306	29,587
基隆港 Keelung	12	-	4	-	-	-	-	-	6,910
臺中港 Taichung	116,049	22,355	-	-	-	7,064	-	-	-
高雄港 Kaohsiung	84,637	1,896	9,124	16,592	12,550	10	190,183	306	16
花蓮港 Hualien	264,200	-	-	-	-	-	-	-	-
臺北港 Taipei	63	-	-	-	-	-	41	-	6,861
蘇澳港 Suao	-	-	-	-	-	-	-	-	15,800
安平港 Anping	-	-	-	-	-	-	-	-	-
108年 2019	527,073	11,215	12,188	18,714	998	-	689,199	259	15,116
基隆港 Keelung	4	-	-	-	2	-	-	-	-
臺中港 Taichung	72,174	2,332	82	-	989	-	-	-	1,815
高雄港 Kaohsiung	124,758	8,883	12,106	18,714	7	-	689,184	259	1
花蓮港 Hualien	330,115	-	-	-	-	-	-	-	-
臺北港 Taipei	22	-	-	-	-	-	15	-	-
蘇澳港 Suao	-	-	-	-	-	-	-	-	13,300
安平港 Anping	-	-	-	-	-	-	-	-	-

資料來源：依據基隆、臺中、高雄、花蓮分公司及臺北、蘇澳、安平營運處'2525-02-09'公務報表。

Source: Keelung, Taichung, Kaohsiung, Hualien Branches, and Taipei, Suao, Anping Branch Offices

表15. 出港散裝貨物按地區分(續完) Table 15. Outbound Bulk Cargo by Trade Area (End)

單位：公噸 Unit: M.T.

年 別 Year	國 外 Foreign Country									國內 Domestic Area
	比利時 Belgium	法國 France	德國 Germany	義大利 Italy	荷蘭 Netherlands	英國 United Kingdom	西班牙 Spain	瑞典 Sweden	歐 洲 其他地區 Other European Areas	
106年 2017	7,235	-	59	10,608	36,431	12	5,630	-	32	8,740,011
基隆港 Keelung	-	-	-	1	-	-	-	-	-	278,167
臺中港 Taichung	-	-	-	8,684	33,328	-	2,790	-	-	262,865
高雄港 Kaohsiung	7,235	-	56	1,923	3,096	9	2,840	-	22	2,234,446
花蓮港 Hualien	-	-	-	-	-	-	-	-	-	4,770,298
臺北港 Taipei	-	-	3	-	7	3	-	-	10	238,063
蘇澳港 Suao	-	-	-	-	-	-	-	-	-	648,517
安平港 Anping	-	-	-	-	-	-	-	-	-	307,655
107年 2018	229	-	68	13,438	23,016	75	15,152	-	36	9,891,567
基隆港 Keelung	-	-	-	-	-	-	-	-	-	299,014
臺中港 Taichung	229	-	-	13,430	21,001	-	13,238	-	-	66,138
高雄港 Kaohsiung	-	-	63	8	2,012	65	1,914	-	25	2,215,603
花蓮港 Hualien	-	-	-	-	-	-	-	-	-	5,175,204
臺北港 Taipei	-	-	5	-	3	10	-	-	11	1,129,638
蘇澳港 Suao	-	-	-	-	-	-	-	-	-	1,005,970
安平港 Anping	-	-	-	-	-	-	-	-	-	-
108年 2019	7,453	1	61	17,905	34,546	1	49,065	-	24	11,909,242
基隆港 Keelung	7	-	-	-	-	-	-	-	-	124,493
臺中港 Taichung	5,353	-	-	14,054	21,010	-	45,028	-	-	560,825
高雄港 Kaohsiung	2,093	1	60	3,851	11,536	-	4,037	-	24	3,664,277
花蓮港 Hualien	-	-	-	-	-	-	-	-	-	5,598,962
臺北港 Taipei	-	-	1	-	-	1	-	-	-	1,020,435
蘇澳港 Suao	-	-	-	-	-	-	-	-	-	940,250
安平港 Anping	-	-	-	-	2,000	-	-	-	-	-

資料來源：依據基隆、臺中、高雄、花蓮分公司及臺北、蘇澳、安平營運處'2525-02-09'公務報表。

Source: Keelung, Taichung, Kaohsiung, Hualien Branches, and Taipei, Suao, Anping Branch Offices

表16. 進港貨櫃貨物量按貨品分

Table 16. Inbound Containerized Cargo by Merchandise

單位：公噸 Unit: M.T.

年 別 Year	總計 Grand Total	國 外 Foreign Country							
		計 Count	動物產品 Animal Products	植物產品 Vegetable Products	動植物油脂及其分解物 Animal or Vegetable Fats and Oils and the Cleavage Products thereof	調製食品、飲料、菸酒類 Prepared Food, Beverages, Tobacco and Alcohol	礦產品 Mineral Products	化學或有關工業產品 Products of the Chemical or Allied Industries	塑膠橡膠及其製品 Plastics, Rubber and the Products thereof
106年 2017	31,240,135	31,240,135	867,337	4,102,900	132,317	2,239,223	2,458,932	3,940,047	2,303,811
基隆港 Keelung	5,387,390	5,387,390	173,619	380,972	32,359	391,598	281,796	920,307	512,333
臺中港 Taichung	4,528,159	4,528,159	23,444	244,919	14,352	197,683	481,277	708,344	470,087
高雄港 Kaohsiung	18,719,852	18,719,852	635,097	3,308,315	62,924	1,394,305	1,594,239	1,846,531	1,023,714
臺北港 Taipei	2,604,734	2,604,734	35,177	168,694	22,682	255,637	101,620	464,865	297,677
蘇澳港 Suao	-	-	-	-	-	-	-	-	-
107年 2018	32,978,211	32,978,211	956,341	4,571,996	129,135	2,541,897	2,350,098	3,913,993	2,509,900
基隆港 Keelung	5,422,089	5,422,089	183,745	308,695	29,527	378,549	276,897	921,162	530,777
臺中港 Taichung	4,478,351	4,478,351	23,519	217,534	14,458	219,736	434,707	730,178	501,420
高雄港 Kaohsiung	20,267,336	20,267,336	709,561	3,792,018	62,484	1,645,943	1,515,660	1,852,290	1,165,898
臺北港 Taipei	2,810,435	2,810,435	39,516	253,749	22,666	297,669	122,834	410,363	311,805
蘇澳港 Suao	-	-	-	-	-	-	-	-	-
108年 2019	31,955,673	31,955,673	981,509	3,991,508	129,087	2,248,130	2,453,236	3,764,124	2,517,087
基隆港 Keelung	5,279,526	5,279,526	190,041	309,458	28,457	364,510	237,199	866,291	521,263
臺中港 Taichung	4,912,780	4,912,780	23,575	244,453	16,471	212,184	616,090	774,570	539,609
高雄港 Kaohsiung	19,226,135	19,226,135	723,304	3,237,952	63,244	1,428,212	1,501,520	1,708,283	1,133,882
臺北港 Taipei	2,537,208	2,537,208	44,589	199,645	20,915	243,218	98,427	414,980	322,333
蘇澳港 Suao	24	24	-	-	-	6	-	-	-

資料來源：依據基隆、臺中、高雄、花蓮分公司及臺北、蘇澳、安平營運處'2525-02-10'公務報表。

Source: Keelung, Taichung, Kaohsiung, Hualien Branches, and Taipei, Suao, Anping Branch Offices

表16. 進港貨櫃貨物量按貨品分(續1)

Table16. Inbound Containerized Cargo by Merchandise (Cont.1)

單位：公噸 Unit: M.T.

年 別 Year	國 外 Foreign Country							
	皮革毛皮及其製品 Leather and the Products thereof	木竹、藤製材及其製品 Wood, Bamboo and Rattan Products	紙漿、紙、紙製 印刷品 Pulp, Paper, Allied Product & Printed Matter	紡織品及其製品 Textiles and Textile Products	鞋帽傘、羽毛及其製 品 Footwear, Headgear, Umbrellas, Feathers and the Products thereof	非金屬礦產製品 Non-metallic Mineral Products	珍珠寶石貴金屬 Pearl, Precious Stones and Precious Metals	卑金屬及其製品 Base Metals and the Products thereof
106年 2017	154,365	1,782,992	2,979,993	572,278	36,077	1,325,698	3,748	6,382,556
基隆港 Keelung	26,004	170,954	473,067	139,264	19,835	362,890	2,202	750,498
臺中港 Taichung	18,590	318,659	556,304	115,778	6,115	304,251	58	665,321
高雄港 Kaohsiung	104,756	1,201,022	1,625,279	227,132	5,670	474,304	1,102	4,638,372
臺北港 Taipei	5,015	92,357	325,343	90,104	4,457	184,253	386	328,365
蘇澳港 Suao	-	-	-	-	-	-	-	-
107年 2018	154,748	1,922,396	3,277,354	622,168	35,538	1,336,422	3,615	6,639,504
基隆港 Keelung	25,420	202,322	425,398	141,087	19,673	349,111	2,534	853,669
臺中港 Taichung	16,086	318,040	529,790	122,959	6,367	305,679	53	647,424
高雄港 Kaohsiung	108,861	1,275,261	1,914,950	259,616	5,239	517,322	800	4,828,983
臺北港 Taipei	4,381	126,773	407,216	98,506	4,259	164,310	228	309,428
蘇澳港 Suao	-	-	-	-	-	-	-	-
108年 2019	123,106	1,799,726	3,339,634	567,542	36,450	1,347,909	5,243	6,516,166
基隆港 Keelung	23,986	172,460	454,726	163,747	21,437	324,744	4,030	808,571
臺中港 Taichung	14,056	348,038	592,387	116,337	6,156	315,089	18	655,195
高雄港 Kaohsiung	81,851	1,213,216	1,944,586	236,971	5,584	539,535	576	4,752,186
臺北港 Taipei	3,213	66,012	347,935	50,487	3,273	168,541	619	300,214
蘇澳港 Suao	-	-	-	-	-	-	-	-

資料來源：依據基隆、臺中、高雄、花蓮分公司及臺北、蘇澳、安平營運處'2525-02-10'公務報表。

Source: Keelung, Taichung, Kaohsiung, Hualien Branches, and Taipei, Suao, Anping Branch Offices

表16. 進港貨櫃貨物量按貨品分(續完)

Table 16. Inbound Containerized Cargo by Merchandise (End)

年 別 Year		國 外 Foreign Country					國 內 Domestic Area	單位：公噸	Unit：M.T.
		機械電力電器及其製品 Machinery, Electrical Machinery, Apparatus, and Parts and Accessories of such Products	運輸工具 Transportation Equipments	精密儀器設備 Precision Instruments and Equipments	武器彈藥及其零附件 Arms, Ammunition and the Accessories Thereof	雜項製品 Miscellaneous		藝術品古董 Artwork and Antiques	
106年	2017	1,238,486	310,312	60,700	563	347,650	150	-	
基隆港	Keelung	529,384	67,153	19,119	116	133,862	58	-	
臺中港	Taichung	242,175	74,899	12,826	17	73,018	42	-	
高雄港	Kaohsiung	348,340	115,271	21,239	389	91,818	33	-	
臺北港	Taipei	118,587	52,989	7,516	41	48,952	17	-	
蘇澳港	Suao	-	-	-	-	-	-	-	
107年	2018	1,283,625	317,938	57,286	613	353,374	270	-	
基隆港	Keelung	552,455	65,768	20,658	124	134,412	106	-	
臺中港	Taichung	234,624	68,455	12,145	51	75,101	25	-	
高雄港	Kaohsiung	373,465	128,283	18,141	438	92,006	117	-	
臺北港	Taipei	123,081	55,432	6,342	-	51,855	22	-	
蘇澳港	Suao	-	-	-	-	-	-	-	
108年	2019	1,337,374	344,216	58,188	452	394,862	124	-	
基隆港	Keelung	561,219	69,400	21,281	109	136,543	54	-	
臺中港	Taichung	257,319	76,218	11,501	20	93,474	20	-	
高雄港	Kaohsiung	398,534	136,789	18,595	299	100,986	30	-	
臺北港	Taipei	120,302	61,809	6,811	24	63,841	20	-	
蘇澳港	Suao	-	-	-	-	18	-	-	

資料來源：依據基隆、臺中、高雄、花蓮分公司及臺北、蘇澳、安平營運處'2525-02-10'公務報表。

Source: Keelung, Taichung, Kaohsiung, Hualien Branches, and Taipei, Suao, Anping Branch Offices

表17. 進港貨櫃貨物量按地區分

Table 17. Inbound Containerized Cargo by Trade Area

單位：公噸 Unit: M.T.

年 別 Year	總計 Grand Total	國 外 Foreign Country										
		計 Count	日本 Japan	南韓 South Korea	香港 Hong Kong	中國大陸 Mainland China	俄羅斯 Russia	越南 Vietnam	泰國 Thailand	馬來西亞 Malaysia	新加坡 Singapore	菲律賓 The Philippines
106年 2017	31,240,135	31,240,135	2,736,025	1,316,179	842,147	6,294,794	241,776	1,603,940	1,442,298	865,374	486,689	259,345
基隆港 Keelung	5,387,390	5,387,390	667,477	262,106	327,435	2,065,808	29,373	177,810	264,335	30,072	42,869	2,955
臺中港 Taichung	4,528,159	4,528,159	550,545	319,310	158,149	1,731,116	54,424	248,130	206,435	141,562	45,633	28,837
高雄港 Kaohsiung	18,719,852	18,719,852	946,971	467,521	283,053	2,282,535	155,566	1,090,873	808,832	502,804	283,023	227,298
臺北港 Taipei	2,604,734	2,604,734	571,032	267,242	73,510	215,335	2,413	87,127	162,696	190,936	115,164	255
蘇澳港 Suao	-	-	-	-	-	-	-	-	-	-	-	-
107年 2018	32,978,211	32,978,211	2,666,306	1,181,379	744,576	6,285,330	242,200	1,613,286	1,541,156	894,563	506,616	268,586
基隆港 Keelung	5,422,089	5,422,089	630,029	264,465	308,595	2,190,272	26,792	152,022	222,632	30,049	42,974	1,538
臺中港 Taichung	4,478,351	4,478,351	502,615	313,386	130,469	1,667,120	53,447	286,895	165,698	168,549	61,312	25,518
高雄港 Kaohsiung	20,267,336	20,267,336	926,112	432,194	229,016	2,191,841	158,982	1,071,505	905,108	523,650	280,822	239,353
臺北港 Taipei	2,810,435	2,810,435	607,550	171,334	76,496	236,097	2,979	102,864	247,718	172,315	121,508	2,177
蘇澳港 Suao	-	-	-	-	-	-	-	-	-	-	-	-
108年 2019	31,955,673	31,955,673	2,639,323	1,191,569	615,604	6,377,726	324,047	1,689,646	1,318,843	945,870	513,051	200,731
基隆港 Keelung	5,279,526	5,279,526	586,277	266,089	279,914	2,222,221	29,799	152,064	221,580	27,847	25,583	451
臺中港 Taichung	4,912,780	4,912,780	600,408	270,071	121,198	1,724,824	178,279	315,882	252,330	171,712	63,164	13,470
高雄港 Kaohsiung	19,226,135	19,226,135	877,209	495,166	174,464	2,177,527	113,668	1,150,135	628,351	569,404	303,895	184,304
臺北港 Taipei	2,537,208	2,537,208	575,429	160,243	40,028	253,154	2,301	71,565	216,580	176,901	120,409	2,506
蘇澳港 Suao	24	24	-	-	-	-	-	-	2	6	-	-

資料來源：依據基隆、臺中、高雄、花蓮分公司及臺北、蘇澳、安平營運處'2525-02-10'公務報表。

Source: Keelung, Taichung, Kaohsiung, Hualien Branches, and Taipei, Suao, Anping Branch Offices

表17. 進港貨櫃貨物量按地區分(續1)

Table 17. Inbound Containerized Cargo by Trade Area (Cont. 1)

單位：公噸 Unit: M.T.

年 別 Year	國 外 Foreign Country												
	印尼 Indonesia	印度 India	伊朗 Iran	沙烏地 阿拉伯 Saudi Arabia	科威特 Kuwait	巴基斯坦 Pakistan	土耳其 Turkey	阿拉伯聯 合大公國 United Arab Emirates	亞 洲 其他地區 Other Asian Areas	南非 South Africa	象牙海岸 Ivory Coast	埃及 Egypt	非 洲 其他地區 Other African Areas
106年 2017	754,735	898,470	131,478	193,785	24,798	54,808	169,263	263,520	254,313	208,539	3,247	9,991	130,192
基隆港 Keelung	41,458	54,425	722	12,128	248	10,314	25,939	9,709	20,024	48,018	885	1,505	10,839
臺中港 Taichung	64,297	158,647	5,225	30,152	4,602	9,275	24,592	10,659	26,921	13,429	988	663	47,172
高雄港 Kaohsiung	500,402	620,958	112,008	119,876	15,551	29,906	117,771	183,878	186,581	145,370	1,374	7,494	72,034
臺北港 Taipei	148,578	64,440	13,523	31,629	4,397	5,313	961	59,274	20,787	1,722	-	329	147
蘇澳港 Suao	-	-	-	-	-	-	-	-	-	-	-	-	-
107年 2018	738,229	858,227	119,293	186,086	23,031	192,364	221,325	241,172	277,554	206,610	471	10,051	97,872
基隆港 Keelung	33,969	45,120	447	11,255	1,722	20,608	23,027	9,246	18,891	46,398	252	1,661	10,315
臺中港 Taichung	73,984	121,478	8,025	21,956	10,110	18,059	7,741	8,447	25,386	16,454	219	761	20,601
高雄港 Kaohsiung	487,454	629,280	105,739	135,782	9,848	145,568	189,887	206,366	214,131	143,634	-	7,284	66,318
臺北港 Taipei	142,822	62,349	5,082	17,093	1,351	8,129	670	17,113	19,146	124	-	345	638
蘇澳港 Suao	-	-	-	-	-	-	-	-	-	-	-	-	-
108年 2019	748,779	781,444	15,902	150,514	22,306	63,974	235,718	287,598	306,533	156,490	1,195	17,095	106,254
基隆港 Keelung	55,069	43,240	324	15,672	2,606	17,778	18,997	6,286	19,082	41,708	343	2,302	14,768
臺中港 Taichung	93,320	153,683	717	14,681	11,798	10,863	13,274	24,744	24,287	13,524	550	361	14,383
高雄港 Kaohsiung	466,518	513,102	14,861	88,887	5,762	30,518	202,243	246,117	240,339	100,292	302	13,859	73,521
臺北港 Taipei	133,872	71,419	-	31,274	2,140	4,815	1,204	10,451	22,825	966	-	573	3,582
蘇澳港 Suao	-	-	-	-	-	-	-	-	-	-	-	-	-

資料來源：依據基隆、臺中、高雄、花蓮分公司及臺北、蘇澳、安平營運處'2525-02-10'公務報表。

Source: Keelung, Taichung, Kaohsiung, Hualien Branches, and Taipei, Suao, Anping Branch Offices

表17. 進港貨櫃貨物量按地區分(續2)

Table 17. Inbound Containerized Cargo by Trade Area (Cont. 2)

單位：公噸 Unit: M. T.

年 別 Year	外 國 Foreign Country										
	美國 U. S. A.	加拿大 Canada	多明尼加 Dominican Republic	墨西哥 Mexico	巴拿馬 Panam	中美洲 其他地區 Other Central American Areas	阿根廷 Argentina	巴西 Brazil	智利 Chile	秘魯 Peru	南美洲 其他地區 Other South American Areas
106年 2017	5,523,332	915,833	130,712	159,582	34,825	401,213	32,737	187,449	354,429	79,276	89,364
基隆港 Keelung	346,134	19,951	23	13,469	634	75,709	4,081	31,397	246,110	25,109	9,597
臺中港 Taichung	177,060	92,561	6,951	22,900	461	8,628	10,418	72,931	8,931	172	6,066
高雄港 Kaohsiung	4,617,945	802,017	123,717	123,201	33,623	316,747	17,380	74,628	99,144	53,995	69,026
臺北港 Taipei	382,193	1,304	21	12	107	129	858	8,493	244	-	4,675
蘇澳港 Suao	-	-	-	-	-	-	-	-	-	-	-
107年 2018	7,000,452	1,055,795	180,195	115,039	56,181	481,251	45,750	187,874	403,623	82,723	135,758
基隆港 Keelung	435,254	23,996	586	8,043	595	63,494	3,961	26,033	193,327	26,244	12,630
臺中港 Taichung	216,112	20,056	38,413	15,269	7,233	54,039	10,772	32,038	16,833	1,332	15,396
高雄港 Kaohsiung	5,742,860	1,005,217	141,194	91,699	47,863	361,988	28,916	123,148	192,793	54,977	104,596
臺北港 Taipei	606,226	6,526	2	28	490	1,730	2,101	6,655	670	170	3,136
蘇澳港 Suao	-	-	-	-	-	-	-	-	-	-	-
108年 2019	6,665,974	991,051	135,545	122,566	46,698	431,594	36,459	163,872	371,098	76,075	107,251
基隆港 Keelung	418,351	21,614	221	8,860	2,214	54,655	3,207	29,561	156,900	9,612	19,242
臺中港 Taichung	215,968	11,786	21,932	18,774	17,100	75,688	9,038	19,312	33,465	1,131	10,924
高雄港 Kaohsiung	5,583,973	950,686	113,305	94,932	27,189	300,668	22,443	99,401	180,265	65,332	75,949
臺北港 Taipei	447,666	6,965	87	-	195	583	1,771	15,598	468	-	1,136
蘇澳港 Suao	16	-	-	-	-	-	-	-	-	-	-

資料來源：依據基隆、臺中、高雄、花蓮分公司及臺北、蘇澳、安平營運處'2525-02-10'公務報表。 Source: Keelung, Taichung, Kaohsiung, Hualien Branches, and Taipei, Suao, Anping Branch Offices

表17. 進港貨櫃貨物量按地區分(續完)

Table 17. Inbound Containerized Cargo by Trade Area (End)

年 別 Year		單 位：公 噸 Unit: M. T.												國內 Domestic Area	
		國 外 Foreign Country													
		澳洲 Australia	紐西蘭 New Zealand	大洋洲 其他地區 Other Oceania Areas	比利時 Belgium	法國 France	德國 Germany	義大利 Italy	荷蘭 Netherlands	英國 United Kingdom	西班牙 Spain	瑞典 Sweden	芬蘭 Finland	歐 洲 其他地區 Other European Areas	
106年	2017	1,170,942	326,935	68,845	222,322	148,064	428,293	290,602	561,938	212,394	168,164	84,713	109,516	352,949	-
基隆港	Keelung	46,330	166,659	32	24,985	19,831	30,300	44,935	38,638	11,803	41,303	9,898	8,238	65,770	-
臺中港	Taichung	18,656	11,460	91	11,342	13,860	14,432	46,446	28,682	18,542	7,702	5,206	13,064	50,834	-
高雄港	Kaohsiung	1,105,726	148,810	68,547	182,139	110,516	341,610	190,711	452,033	152,139	114,126	57,880	80,157	222,356	-
臺北港	Taipei	230	6	175	3,856	3,857	41,951	8,510	42,585	29,910	5,033	11,729	8,057	13,989	-
蘇澳港	Suao	-	-	-	-	-	-	-	-	-	-	-	-	-	-
107年	2018	1,067,137	336,137	53,999	263,105	130,246	448,467	238,745	499,471	320,783	168,964	72,911	126,801	390,521	-
基隆港	Keelung	29,609	165,256	108	34,118	26,359	39,391	49,168	43,647	23,865	44,212	9,592	3,271	67,051	-
臺中港	Taichung	61,213	15,854	417	10,798	8,848	12,517	44,709	26,610	80,791	11,749	6,015	19,333	43,774	-
高雄港	Kaohsiung	976,066	155,019	52,555	217,324	89,726	352,753	140,516	387,096	193,517	107,365	47,718	94,988	257,568	-
臺北港	Taipei	249	8	919	865	5,313	43,806	4,352	42,118	22,610	5,638	9,586	9,209	22,128	-
蘇澳港	Suao	-	-	-	-	-	-	-	-	-	-	-	-	-	-
108年	2019	1,113,160	298,780	36,509	257,321	133,997	425,949	224,732	533,653	299,789	174,471	78,933	114,758	405,204	-
基隆港	Keelung	30,460	153,978	348	24,724	30,411	26,727	48,715	40,406	21,621	35,990	15,284	5,213	71,190	-
臺中港	Taichung	163,178	9,418	392	12,095	9,715	9,912	33,897	20,237	36,819	9,540	2,686	18,466	63,784	-
高雄港	Kaohsiung	919,440	135,369	34,898	220,165	90,923	343,054	140,249	432,424	215,567	122,805	51,894	84,089	250,671	-
臺北港	Taipei	82	15	871	337	2,948	46,256	1,871	40,586	25,782	6,136	9,069	6,990	19,559	-
蘇澳港	Suao	-	-	-	-	-	-	-	-	-	-	-	-	-	-

資料來源：依據基隆、臺中、高雄、花蓮分公司及臺北、蘇澳、安平營運處'2525-02-10'公務報表。

Source: Keelung, Taichung, Kaohsiung, Hualien Branches, and Taipei, Suao, Anping Branch Offices

表18. 出港貨櫃貨物量按貨品分

Table 18. Outbound Containerized Cargo by Merchandise

單位：公噸 Unit: M.T.

年 別 Year	總計 Grand Total	國 外 Foreign Country							
		計 Count	動物產品 Animal Products	植物產品 Vegetable Products	動植物油脂及其分解物 Animal or Vegetable Fats and Oils and Their Cleavage Products	調製食品、飲料、菸酒類 Prepared Food, Beverages, Tobacco and Alcohol	礦產品 Mineral Products	化學或有關工業產品 Products of the Chemical or Allied Industries	塑膠橡膠及其製品 Plastics, Rubber and the Products thereof
106年 2017	31,940,412	31,940,412	260,015	161,633	74,923	724,274	388,725	4,146,938	11,099,368
基隆港 Keelung	3,257,228	3,257,228	17,062	6,750	5,110	88,902	15,194	514,499	888,160
臺中港 Taichung	5,688,452	5,688,452	7,821	27,827	17,767	138,107	174,525	759,483	2,133,833
高雄港 Kaohsiung	19,997,937	19,997,937	216,492	117,895	36,108	408,994	180,058	2,323,199	7,209,958
臺北港 Taipei	2,996,795	2,996,795	18,640	9,161	15,938	88,271	18,948	549,757	867,417
蘇澳港 Suao	-	-	-	-	-	-	-	-	-
107年 2018	33,214,827	33,214,827	220,381	230,435	75,209	762,563	460,051	4,641,516	11,536,306
基隆港 Keelung	3,323,985	3,323,985	15,428	7,548	3,975	98,067	14,779	563,216	964,640
臺中港 Taichung	5,813,902	5,813,902	12,190	50,987	21,069	149,455	235,118	804,714	2,074,551
高雄港 Kaohsiung	20,460,788	20,460,788	173,021	160,532	33,253	410,730	172,297	2,463,324	7,443,770
臺北港 Taipei	3,616,152	3,616,152	19,742	11,368	16,912	104,311	37,857	810,262	1,053,345
蘇澳港 Suao	-	-	-	-	-	-	-	-	-
108年 2019	32,518,584	32,518,584	240,089	270,105	71,297	855,128	488,995	4,779,738	11,355,530
基隆港 Keelung	3,067,297	3,067,297	12,758	9,397	2,788	103,702	17,602	631,612	835,875
臺中港 Taichung	6,204,226	6,204,226	10,861	53,772	16,662	167,463	282,381	782,116	2,249,144
高雄港 Kaohsiung	19,674,599	19,674,599	199,591	192,112	32,244	475,059	166,438	2,463,478	7,239,865
臺北港 Taipei	3,572,462	3,572,462	16,879	14,824	19,603	108,904	22,574	902,532	1,030,646
蘇澳港 Suao	-	-	-	-	-	-	-	-	-

資料來源：依據基隆、臺中、高雄、花蓮分公司及臺北、蘇澳、安平營運處'2525-02-11'公務報表。

Source: Keelung, Taichung, Kaohsiung, Hualien Branches, and Taipei, Suao, Anping Branch Offices

表18. 出港貨櫃貨物量按貨品分(續1)

Table 18. Outbound Containerized Cargo by Merchandise

單位：公噸 Unit: M.T.

年 別 Year	國 外 Foreign Country							
	皮革毛皮及其製品 Leather and the Products thereof	木竹、藤製材及其製 品 Wood, Bamboo and Rattan Products	紙漿、紙、紙製印刷 品 Pulp, Paper, Allied Product & Printed Matter	紡織品及其製品 Textiles and Textile Products	鞋帽傘、羽毛及 其製品 Footwear, Headgear, Umbrellas, Feathers and the Products thereof	非金屬礦產製品 Non-metallic Mineral Products	珍珠寶石貴金屬 Pearl, Precious Stones and Precious Metals	卑金屬及其製品 Base Metals and the Products thereof
106年 2017	64,918	58,942	1,676,051	2,042,275	22,148	666,661	1,070	6,420,282
基隆港 Keelung	7,022	2,803	222,934	405,911	1,388	94,488	66	411,658
臺中港 Taichung	23,117	15,116	592,691	431,799	6,066	159,730	87	499,857
高雄港 Kaohsiung	32,812	38,390	698,837	863,168	11,808	315,023	900	5,177,882
臺北港 Taipei	1,967	2,633	161,589	341,397	2,886	97,420	17	330,885
蘇澳港 Suao	-	-	-	-	-	-	-	-
107年 2018	56,837	50,526	1,912,243	1,981,251	21,445	690,055	1,246	6,413,090
基隆港 Keelung	5,418	2,047	217,941	406,865	1,362	87,584	52	367,664
臺中港 Taichung	17,463	13,897	713,971	426,185	5,415	174,243	100	446,547
高雄港 Kaohsiung	30,934	31,532	729,678	832,646	12,290	317,424	1,066	5,251,752
臺北港 Taipei	3,022	3,050	250,653	315,555	2,378	110,804	28	347,127
蘇澳港 Suao	-	-	-	-	-	-	-	-
108年 2019	48,894	39,582	2,081,922	1,793,143	19,526	647,980	1,181	5,792,078
基隆港 Keelung	3,813	2,166	213,225	358,149	1,269	78,071	68	303,382
臺中港 Taichung	13,082	11,498	929,399	417,491	5,160	174,992	181	449,323
高雄港 Kaohsiung	29,958	22,901	674,191	748,189	10,772	300,027	844	4,718,335
臺北港 Taipei	2,041	3,017	265,107	269,314	2,325	94,890	88	321,038
蘇澳港 Suao	-	-	-	-	-	-	-	-

資料來源：依據基隆、臺中、高雄、花蓮分公司及臺北、蘇澳、安平營運處'2525-02-11'公務報表。 Source: Keelung, Taichung, Kaohsiung, Hualien Branches, and Taipei, Suao, Anping Branch Offices

表18. 出港貨櫃貨物量按貨品分(續完)

Table 18. Outbound Containerized Cargo by Merchandise (End)

年 別 Year		國 外 Foreign Country					國 內 Domestic Area	單位：公噸	Unit：M. T.
		機械電力電器及其製品 Machinery, Electrical Apparatus, and Accessories of such Products	運輸工具 Transportation Equipments	精密儀器設備 Precision Instruments and Equipments	武器彈藥及其零附件 Arms, Ammunition and the Accessories Thereof	雜項製品 Miscellaneous		藝術品古董 Artwork and Antiques	
106年	2017	2,413,487	781,051	215,274	3,441	718,865	71	-	
基隆港	Keelung	392,771	96,131	36,718	472	49,174	15	-	
臺中港	Taichung	461,722	71,686	60,359	174	106,657	28	-	
高雄港	Kaohsiung	1,272,636	515,815	96,558	2,366	479,017	21	-	
臺北港	Taipei	286,358	97,419	21,639	429	84,017	7	-	
蘇澳港	Suao	-	-	-	-	-	-	-	
107年	2018	2,446,669	770,209	222,292	3,897	718,512	94	-	
基隆港	Keelung	394,662	83,310	42,464	785	46,159	19	-	
臺中港	Taichung	441,688	67,608	54,478	201	104,021	1	-	
高雄港	Kaohsiung	1,303,072	508,697	102,384	2,422	479,900	64	-	
臺北港	Taipei	307,247	110,594	22,966	489	88,432	10	-	
蘇澳港	Suao	-	-	-	-	-	-	-	
108年	2019	2,237,937	765,047	234,246	4,049	792,094	23	-	
基隆港	Keelung	346,629	69,132	37,526	563	39,566	4	-	
臺中港	Taichung	403,040	69,640	60,418	233	107,361	9	-	
高雄港	Kaohsiung	1,225,442	514,816	111,818	2,724	545,787	8	-	
臺北港	Taipei	262,826	111,459	24,484	529	99,380	2	-	
蘇澳港	Suao	-	-	-	-	-	-	-	

資料來源：依據基隆、臺中、高雄、花蓮分公司及臺北、蘇澳、安平營運處'2525-02-11'公務報表。

Source: Keelung, Taichung, Kaohsiung, Hualien Branches, and Taipei, Suao, Anping Branch Offices

表19. 出港貨櫃貨物量按地區分

Table 19. Outbound Containerized Cargo by Trade Area

單位：公噸 Unit: M.T.

年 別 Year	總 計 Grand Total	國 外 Foreign Country										
		計 Count	日 本 Japan	南 韓 South Korea	香 港 Hong Kong	中 國 大 陸 Mainland China	俄 羅 斯 Russia	越 南 Vietnam	泰 國 Thailand	馬 來 西 亞 Malaysia	新 加 坡 Singapore	菲 律 賓 The Philippines
106年 2017	31,940,412	31,940,412	2,018,787	798,345	1,218,468	7,711,320	169,445	2,701,514	1,215,934	1,021,276	387,747	589,379
基隆港 Keelung	3,257,228	3,257,228	346,175	89,814	164,102	1,444,467	3,493	196,660	158,686	6,558	19,048	7,630
臺中港 Taichung	5,688,452	5,688,452	413,578	124,575	294,878	2,765,368	10,793	962,316	167,360	124,511	70,157	23,666
高雄港 Kaohsiung	19,997,937	19,997,937	692,644	461,155	665,648	3,244,174	122,620	1,341,871	777,749	712,681	242,283	539,139
臺北港 Taipei	2,996,795	2,996,795	566,390	122,801	93,840	257,311	32,539	200,667	112,139	177,526	56,259	18,944
蘇澳港 Suao	-	-	-	-	-	-	-	-	-	-	-	-
107年 2018	33,214,827	33,214,827	2,316,132	799,683	1,144,713	8,173,061	161,490	2,824,031	1,135,386	1,072,645	372,111	622,539
基隆港 Keelung	3,323,985	3,323,985	379,410	93,080	150,106	1,486,849	2,137	262,391	130,687	5,942	11,308	2,363
臺中港 Taichung	5,813,902	5,813,902	439,246	150,181	254,963	2,923,797	7,234	870,740	162,997	102,271	59,116	29,280
高雄港 Kaohsiung	20,460,788	20,460,788	722,396	415,672	636,085	3,362,922	114,861	1,372,316	710,547	787,641	243,140	589,858
臺北港 Taipei	3,616,152	3,616,152	775,080	140,750	103,559	399,493	37,258	318,584	131,155	176,791	58,547	1,038
蘇澳港 Suao	-	-	-	-	-	-	-	-	-	-	-	-
108年 2019	32,518,584	32,518,584	2,313,467	745,560	1,027,383	8,147,597	148,773	3,052,041	1,057,837	1,014,700	338,749	569,810
基隆港 Keelung	3,067,297	3,067,297	329,821	69,428	121,858	1,309,058	2,701	399,265	105,065	13,107	8,873	3,589
臺中港 Taichung	6,204,226	6,204,226	510,108	149,520	242,342	3,088,510	23,320	870,807	212,070	116,657	55,319	19,923
高雄港 Kaohsiung	19,674,599	19,674,599	729,492	402,879	572,398	3,332,253	99,092	1,382,687	601,252	732,869	217,741	543,359
臺北港 Taipei	3,572,462	3,572,462	744,046	123,733	90,785	417,776	23,660	399,282	139,450	152,067	56,816	2,939
蘇澳港 Suao	-	-	-	-	-	-	-	-	-	-	-	-

資料來源：依據基隆、臺中、高雄、花蓮分公司及臺北、蘇澳、安平營運處'2525-02-11'公務報表。

Source: Keelung, Taichung, Kaohsiung, Hualien Branches, and Taipei, Suao, Anping Branch Offices

表19. 出港貨櫃貨物量按地區分(續1)

Table 19. Outbound Containerized Cargo by Trade Area (Cont.1)

單位：公噸 Unit: M.T.

年 別 Year	國 外 Foreign Country												
	印尼 Indonesia	印度 India	伊朗 Iran	沙烏地 阿拉伯 Saudi Arabia	科威特 Kuwait	巴基斯坦 Pakistan	土耳其 Turkey	阿拉伯聯 合大公國 United Arab Emirates	亞 洲 其他地區 Other Asian Areas	南非 South Africa	象牙海岸 Ivory Coast	埃及 Egypt	非 洲 其他地區 Other African Areas
106年 2017	783,095	1,130,798	228,696	216,174	39,077	230,973	357,936	249,685	1,225,136	153,628	8,099	142,768	234,937
基隆港 Keelung	7,045	19,675	3,880	3,769	28	20,386	6,482	4,671	69,431	37,964	713	3,878	35,292
臺中港 Taichung	109,525	68,527	353	13,794	207	17,772	19,220	7,207	205,004	3,212	776	2,539	41,761
高雄港 Kaohsiung	593,787	1,007,186	204,010	143,137	30,639	164,698	287,991	198,610	805,285	112,432	6,610	79,331	149,040
臺北港 Taipei	72,738	35,410	20,453	55,474	8,203	28,117	44,243	39,197	145,416	20	-	57,020	8,844
蘇澳港 Suao	-	-	-	-	-	-	-	-	-	-	-	-	-
107年 2018	800,321	1,345,452	148,001	205,491	34,877	220,405	315,998	224,879	1,279,706	157,763	8,838	158,458	252,978
基隆港 Keelung	6,986	24,220	3,918	1,718	170	32,089	3,619	1,113	61,839	33,326	204	1,196	39,685
臺中港 Taichung	142,985	75,691	533	17,386	459	13,245	23,958	5,082	244,756	7,590	970	3,741	35,021
高雄港 Kaohsiung	545,916	1,191,484	136,992	136,621	31,482	150,344	264,616	180,973	799,122	116,481	7,659	85,597	166,913
臺北港 Taipei	104,434	54,057	6,558	49,766	2,766	24,727	23,805	37,711	173,989	366	5	67,924	11,359
蘇澳港 Suao	-	-	-	-	-	-	-	-	-	-	-	-	-
108年 2019	747,731	1,354,730	25,671	221,831	34,296	210,139	291,265	243,357	1,258,230	141,829	8,578	146,879	240,639
基隆港 Keelung	4,028	18,797	-	2,184	21	24,123	5,661	1,044	60,415	23,801	210	1,744	28,251
臺中港 Taichung	178,467	103,510	608	11,624	115	13,360	29,018	8,978	256,748	8,008	657	6,078	31,589
高雄港 Kaohsiung	448,910	1,164,591	20,848	139,066	27,483	152,426	238,573	173,631	827,398	109,143	7,652	95,229	162,934
臺北港 Taipei	116,326	67,832	4,215	68,957	6,677	20,230	18,013	59,704	113,669	877	59	43,828	17,865
蘇澳港 Suao	-	-	-	-	-	-	-	-	-	-	-	-	-

資料來源：依據基隆、臺中、高雄、花蓮分公司及臺北、蘇澳、安平營運處'2525-02-11'公務報表。

Source: Keelung, Taichung, Kaohsiung, Hualien Branches, and Taipei, Suao, Anping Branch Offices

表19. 出港貨櫃貨物量按地區分(續2)

Table 19. Outbound Containerized Cargo by Trade Area (Cont. 2)

單位：公噸 Unit: M.T.

年 別 Year	國 外 Foreign Country											
	美國 U. S. A.	加拿大 Canada	北美洲 其他地區 Other North American Areas	多明尼加 Dominican Rebublic	墨西哥 Mexico	巴拿馬 Panam	中美洲 其他地區 Other Central American Areas	阿根廷 Argentina	巴西 Brazil	智利 Chile	祕魯 Peru	南美洲 其他地區 Other South American Areas
106年 2017	3,870,992	388,125	143	37,894	316,608	31,766	197,191	61,083	263,499	45,985	92,192	169,889
基隆港 Keelung	321,418	3,898	94	1,094	40,136	2,186	50,121	10,731	42,311	28,262	30,206	16,462
臺中港 Taichung	75,684	5,336	10	238	3,031	824	2,864	6,917	30,769	1,118	1,804	5,671
高雄港 Kaohsiung	3,058,841	378,877	39	36,494	270,276	28,674	143,963	37,902	182,479	16,405	60,126	146,140
臺北港 Taipei	415,049	14	-	68	3,165	82	243	5,533	7,940	200	56	1,616
蘇澳港 Suao	-	-	-	-	-	-	-	-	-	-	-	-
107年 2018	3,987,570	463,913	100	50,436	371,765	27,321	207,354	51,123	259,280	47,327	109,381	176,412
基隆港 Keelung	309,972	3,373	67	828	72,146	2,861	50,434	8,498	37,996	17,617	27,626	23,585
臺中港 Taichung	52,288	3,170	-	397	3,815	839	3,086	5,020	33,726	2,024	3,520	4,697
高雄港 Kaohsiung	3,169,140	457,221	33	49,183	291,440	23,616	153,607	32,994	176,784	27,523	78,157	146,788
臺北港 Taipei	456,170	149	-	28	4,364	5	227	4,611	10,774	163	78	1,342
蘇澳港 Suao	-	-	-	-	-	-	-	-	-	-	-	-
108年 2019	4,233,185	416,708	73	23,870	321,315	28,646	176,835	44,800	268,443	40,518	101,428	140,068
基隆港 Keelung	272,742	2,240	57	768	76,260	1,814	48,134	6,867	21,176	15,185	35,319	15,206
臺中港 Taichung	38,573	4,247	-	450	5,689	1,539	3,573	4,907	53,930	2,383	2,521	4,194
高雄港 Kaohsiung	3,430,753	409,930	16	22,567	236,159	25,272	124,918	28,615	184,117	22,758	63,577	119,103
臺北港 Taipei	491,117	291	-	85	3,207	21	210	4,411	9,220	192	11	1,565
蘇澳港 Suao	-	-	-	-	-	-	-	-	-	-	-	-

資料來源：依據基隆、臺中、高雄、花蓮分公司及臺北、蘇澳、安平營運處'2525-02-11'公務報表。

Source: Keelung, Taichung, Kaohsiung, Hualien Branches, and Taipei, Suao, Anping Branch Offices

表19. 出港貨櫃貨物量按地區分(續完)

Table 19. Outbound Containerized Cargo by Trade Area (End)

單位：公噸 Unit: M.T.

年 別 Year	國 外 Foreign Country													國內 Domestic Area
	澳洲 Australia	紐西蘭 New Zealand	大洋洲 其他地區 Other Oceania Areas	比利時 Belgium	法國 France	德國 Germany	義大利 Italy	荷蘭 Netherlands	英國 United Kingdom	西班牙 Spain	瑞典 Sweden	芬蘭 Finland	歐 洲 其他地區 Other European Areas	
106年 2017	649,944	139,960	50,729	198,751	141,221	488,333	363,609	447,577	332,872	162,540	83,540	27,299	545,453	-
基隆港 Keelung	20,112	20,524	4,331	760	2,333	397	2,398	305	1,268	2,338	211	56	5,429	-
臺中港 Taichung	5,632	2,705	819	2,554	9,055	16,018	7,021	5,884	3,898	13,142	4,150	755	35,454	-
高雄港 Kaohsiung	622,957	116,731	45,182	168,411	121,623	385,129	346,020	334,619	244,427	139,166	70,736	21,205	438,795	-
臺北港 Taipei	1,243	-	397	27,026	8,210	86,789	8,170	106,769	83,279	7,894	8,443	5,283	65,775	-
蘇澳港 Suao	-	-	-	-	-	-	-	-	-	-	-	-	-	-
107年 2018	661,981	135,316	51,058	202,259	140,887	499,888	382,679	451,320	330,291	159,674	84,435	28,051	560,048	-
基隆港 Keelung	7,659	11,743	4,281	170	625	1,173	1,270	830	202	1,402	103	11	5,157	-
臺中港 Taichung	6,134	14,230	1,549	2,191	8,897	11,269	8,361	7,555	10,330	13,760	4,616	805	40,381	-
高雄港 Kaohsiung	641,646	109,314	44,939	166,011	125,521	396,863	369,109	333,551	220,906	137,403	71,363	20,049	447,989	-
臺北港 Taipei	6,542	29	289	33,887	5,844	90,583	3,939	109,384	98,853	7,109	8,353	7,186	66,521	-
蘇澳港 Suao	-	-	-	-	-	-	-	-	-	-	-	-	-	-
108年 2019	603,287	127,828	57,032	168,693	135,808	438,462	308,711	433,118	309,013	154,124	85,474	27,624	532,429	-
基隆港 Keelung	10,424	9,685	3,665	240	742	1,472	1,622	169	1,886	2,359	443	11	5,767	-
臺中港 Taichung	7,007	12,263	3,361	5,367	8,182	9,021	9,533	5,428	8,763	13,373	3,352	279	58,955	-
高雄港 Kaohsiung	572,494	105,832	49,803	149,340	123,088	355,707	295,566	323,348	210,433	132,951	73,016	18,584	414,746	-
臺北港 Taipei	13,362	48	203	13,746	3,796	72,262	1,990	104,173	87,931	5,441	8,663	8,750	52,961	-
蘇澳港 Suao	-	-	-	-	-	-	-	-	-	-	-	-	-	-

資料來源：依據基隆、臺中、高雄、花蓮分公司及臺北、蘇澳、安平營運處'2525-02-11'公務報表。

Source: Keelung, Taichung, Kaohsiung, Hualien Branches, and Taipei, Suao, Anping Branch Offices

表20. 進港雜貨按貨品分

Table 20. Inbound General Cargo by Merchandise

單位：公噸 Unit: M.T.

年 別 Year	總計 Grand Total	國 外 Foreign Country								
		計 Count	動物產品 Animal Products	植物產品 Vegetable Products	動植物油脂及其分解物 Animal or Vegetable Fats and Oils and the Cleavage Products	調製食品、飲料、菸酒類 Prepared Foods, Beverages, Tobacco and Alcohol	礦產品 Mineral Products	化學或有關工業產品 Products of the Chemical or Allied Industries	塑膠橡膠及其製品 Plastics, Rubber and the Products thereof	皮革毛皮及其製品 Leather and the Products thereof
106年 2017	8,703,723	8,594,252	2,457	109,560	2,658	148,088	1,125,483	27,653	4,039	150
基隆港 Keelung	564,156	561,622	139	178	6	488	59	2,153	1,226	55
臺中港 Taichung	656,625	631,768	50	10,045	2	80,420	37,520	18,611	356	24
高雄港 Kaohsiung	7,337,485	7,290,525	2,028	99,328	1,535	61,035	1,055,577	3,596	2,104	50
花蓮港 Hualien	-	-	-	-	-	-	-	-	-	-
臺北港 Taipei	106,917	76,037	240	9	4	6,145	2,138	293	353	21
蘇澳港 Suao	3,235	3,235	-	-	-	-	235	3,000	-	-
安平港 Anping	35,305	31,065	-	-	1,111	-	29,954	-	-	-
107年 2018	10,020,124	9,885,114	3,448	68,421	2,295	22,136	2,654,372	57,569	3,964	140
基隆港 Keelung	538,143	521,767	141	333	9	1,073	71	1,318	1,457	47
臺中港 Taichung	603,378	581,668	39	3,923	5	18,158	40,598	21,910	336	59
高雄港 Kaohsiung	8,727,655	8,663,997	2,921	64,143	1,027	2,772	2,563,214	34,093	1,922	17
花蓮港 Hualien	-	-	-	-	-	-	-	-	-	-
臺北港 Taipei	98,057	73,107	347	22	4	133	7,489	166	249	17
蘇澳港 Suao	4,595	95	-	-	-	-	-	82	-	-
安平港 Anping	48,296	44,480	-	-	1,250	-	43,000	-	-	-
108年 2019	7,765,695	7,633,043	3,169	49,848	3,503	51,295	808,241	64,400	4,415	148
基隆港 Keelung	460,892	444,399	160	234	3	754	56	1,158	1,828	53
臺中港 Taichung	702,058	675,367	69	48	-	40,485	36,027	13,674	361	50
高雄港 Kaohsiung	6,455,969	6,396,093	2,649	49,548	29	9,895	702,331	49,237	1,777	38
花蓮港 Hualien	-	-	-	-	-	-	-	-	-	-
臺北港 Taipei	81,198	53,667	291	18	6	161	10,168	182	449	7
蘇澳港 Suao	671	671	-	-	-	-	499	149	-	-
安平港 Anping	64,907	62,846	-	-	3,465	-	59,160	-	-	-

資料來源：依據基隆、臺中、高雄、花蓮分公司及臺北、蘇澳、安平營運處'2525-02-34'公務報表。

Source: Keelung, Taichung, Kaohsiung, Hualien Branches, and Taipei, Suao, Anping Branch Offices

表20. 進港雜貨按貨品分(續1)

Table 20. Inbound General Cargo by Merchandise (Cont.1)

單位：公噸 Unit: M.T.

年 別 Year	國 外 Foreign Country								
	木竹、藤製材及其製品 Wood, Bamboo and Rattan Products	紙漿、紙、紙製印刷品 Pulp, Paper, Allied Product & Printed Matter	紡織品及其製品 Textiles and Textile Products	鞋帽傘、羽毛及其製品 Footwear, Headgear, Umbrellas, Feathers and the Products thereof	非金屬礦產製品 Non-metallic Mineral Products	珍珠寶石貴金屬 Pearl, Precious Stones, Precious Metals	卑金屬及其製品 Base Metals and the Products thereof	機械電力電器及其製品 Machinery Electrical Machinery, Apparatus and Accessories of such Products	運輸工具 Transportation Equipments
106年 2017	367,902	573,523	635	65	2,562	21	6,092,729	83,262	51,375
基隆港 Keelung	18	246	224	10	1,056	7	535,105	15,644	4,489
臺中港 Taichung	44	275,458	49	27	221	-	200,553	6,803	1,493
高雄港 Kaohsiung	367,838	297,735	332	18	761	14	5,356,402	34,009	6,785
花蓮港 Hualien	-	-	-	-	-	-	-	-	-
臺北港 Taipei	2	84	30	10	524	-	669	26,806	38,608
蘇澳港 Suao	-	-	-	-	-	-	-	-	-
安平港 Anping	-	-	-	-	-	-	-	-	-
107年 2018	332,162	466,234	547	48	2,116	13	6,143,930	61,069	65,634
基隆港 Keelung	26	281	160	15	456	-	497,517	11,767	6,738
臺中港 Taichung	20	269,240	48	19	371	-	220,962	5,443	478
高雄港 Kaohsiung	332,111	196,672	323	14	598	13	5,424,994	25,522	13,111
花蓮港 Hualien	-	-	-	-	-	-	-	-	-
臺北港 Taipei	5	41	16	-	691	-	444	18,107	45,307
蘇澳港 Suao	-	-	-	-	-	-	13	-	-
安平港 Anping	-	-	-	-	-	-	-	230	-
108年 2019	319,138	349,513	541	63	17,227	5	5,833,245	91,686	35,478
基隆港 Keelung	22	157	165	15	377	4	419,834	12,718	6,423
臺中港 Taichung	11	259,713	48	24	262	-	300,425	23,273	831
高雄港 Kaohsiung	319,104	89,604	298	23	16,494	1	5,100,713	33,070	20,747
花蓮港 Hualien	-	-	-	-	-	-	-	-	-
臺北港 Taipei	1	39	30	1	94	-	12,250	22,404	7,477
蘇澳港 Suao	-	-	-	-	-	-	23	-	-
安平港 Anping	-	-	-	-	-	-	-	221	-

資料來源：依據基隆、臺中、高雄、花蓮分公司及臺北、蘇澳、安平營運處'2525-02-34'公務報表。

Source: Keelung, Taichung, Kaohsiung, Hualien Branches, and Taipei, Suao, Anping Branch Offices

表20. 進港雜貨按貨品分(續完)

Table 20. Inbound General Cargo by Merchandise (End)

單位：公噸 Unit: M.T.

年 別 Year	國 外 Foreign Country				國 內 Domestic Area			
	精密儀器設備 Precision Instruments and Equipments	雜項製品 Miscellaneous	藝術品古董 Artwork and Antiques	其 他 Others	計 Count	調製食品、飲料、菸酒類 Prepared Food, Beverages, Tobacco and Alcohol	雜項製品 Miscellaneous	其 他 Others
106年 2017	1,570	517	2	1	109,471	32,018	75,573	1,880
基隆港 Keelung	254	265	-	-	2,534	-	2,534	-
臺中港 Taichung	52	39	-	1	24,857	1,138	23,719	-
高雄港 Kaohsiung	1,169	207	2	-	46,960	-	46,960	-
花蓮港 Hualien	-	-	-	-	-	-	-	-
臺北港 Taipei	95	6	-	-	30,880	30,880	-	-
蘇澳港 Suao	-	-	-	-	-	-	-	-
安平港 Anping	-	-	-	-	4,240	-	2,360	1,880
107年 2018	491	523	-	2	135,010	23,995	100,616	10,399
基隆港 Keelung	185	173	-	-	16,376	-	14,237	2,139
臺中港 Taichung	9	50	-	-	21,710	1,281	20,429	-
高雄港 Kaohsiung	232	296	-	2	63,658	-	63,658	-
花蓮港 Hualien	-	-	-	-	-	-	-	-
臺北港 Taipei	65	4	-	-	24,950	22,714	2,236	-
蘇澳港 Suao	-	-	-	-	4,500	-	-	4,500
安平港 Anping	-	-	-	-	3,816	-	56	3,760
108年 2019	563	561	-	4	132,652	25,214	105,222	2,216
基隆港 Keelung	181	257	-	-	16,493	-	15,638	855
臺中港 Taichung	22	44	-	-	26,691	-	26,691	-
高雄港 Kaohsiung	291	240	-	4	59,876	-	59,876	-
花蓮港 Hualien	-	-	-	-	-	-	-	-
臺北港 Taipei	69	20	-	-	27,531	25,214	2,317	-
蘇澳港 Suao	-	-	-	-	-	-	-	-
安平港 Anping	-	-	-	-	2,061	-	700	1,361

資料來源：依據基隆、臺中、高雄、花蓮分公司及臺北、蘇澳、安平營運處'2525-02-34'公務報表。

Source: Keelung, Taichung, Kaohsiung, Hualien Branches, and Taipei, Suao, Anping Branch Offices

表21. 進港雜貨按地區分

Table 21. Inbound General Cargo by Trade Area

單位：公噸 Unit: M.T.

年 別 Year	總計 Grand Total	國 外 Foreign Country										
		計 Count	日本 Japan	南韓 South Korea	香港 Hong Kong	中國大陸 Mainland China	俄羅斯 Russia	越南 Vietnam	泰國 Thailand	馬來西亞 Malaysia	新加坡 Singapore	菲律賓 The Philippines
106年 2017	8,703,723	8,594,252	2,467,161	356,528	183,170	1,305,950	1,006,415	84,647	191,771	186,640	1,925	46
基隆港 Keelung	564,156	561,622	350,434	78,950	2,038	80,178	-	104	90	1	155	-
臺中港 Taichung	656,625	631,768	22,449	492	788	143,264	14,842	228	80,406	204	16	-
高雄港 Kaohsiung	7,337,485	7,290,525	2,071,352	272,750	179,378	1,076,942	991,573	84,282	104,703	185,015	1,270	46
花蓮港 Hualien	-	-	-	-	-	-	-	-	-	-	-	-
臺北港 Taipei	106,917	76,037	22,926	3,382	966	2,331	-	33	6,572	309	484	-
蘇澳港 Suao	3,235	3,235	-	-	-	3,235	-	-	-	-	-	-
安平港 Anping	35,305	31,065	-	954	-	-	-	-	-	1,111	-	-
107年 2018	10,020,124	9,885,114	2,413,639	313,927	55,398	1,145,676	984,666	280,735	91,339	247,431	3,358	86
基隆港 Keelung	538,143	521,767	308,964	67,125	1,862	83,034	-	39	84	13	248	-
臺中港 Taichung	603,378	581,668	28,643	1,280	6,165	116,159	25,037	2,209	15,356	5,824	10	-
高雄港 Kaohsiung	8,727,655	8,663,997	2,056,608	244,973	47,342	944,719	959,629	270,996	75,722	240,068	2,752	53
花蓮港 Hualien	-	-	-	-	-	-	-	-	-	-	-	-
臺北港 Taipei	98,057	73,107	19,194	549	29	1,669	-	7,491	177	276	348	33
蘇澳港 Suao	4,595	95	-	-	-	95	-	-	-	-	-	-
安平港 Anping	48,296	44,480	230	-	-	-	-	-	-	1,250	-	-
108年 2019	7,765,695	7,633,043	1,933,768	540,212	24,370	917,156	1,539,267	116,812	80,918	295,602	6,446	6,250
基隆港 Keelung	460,892	444,399	217,669	83,637	1,701	91,975	4,236	21	2,813	2	103	4,725
臺中港 Taichung	702,058	675,367	24,096	6,727	650	87,093	35,499	11,062	33,603	12,206	74	-
高雄港 Kaohsiung	6,455,969	6,396,093	1,660,441	441,998	21,918	735,676	1,499,532	102,067	44,377	273,152	5,892	1,525
花蓮港 Hualien	-	-	-	-	-	-	-	-	-	-	-	-
臺北港 Taipei	81,198	53,667	31,341	7,850	101	1,741	-	3,662	125	6,777	377	-
蘇澳港 Suao	671	671	-	-	-	671	-	-	-	-	-	-
安平港 Anping	64,907	62,846	221	-	-	-	-	-	-	3,465	-	-

資料來源：依據基隆、臺中、高雄、花蓮分公司及臺北、蘇澳、安平營運處'2525-02-34'公務報表。

Source: Keelung, Taichung, Kaohsiung, Hualien Branches, and Taipei, Suao, Anping Branch Offices

表21. 進港雜貨按地區分(續1)

Table 21. Inbound General Cargo by Trade Area (Cont.1)

單位：公噸 Unit: M.T.

年 別 Year	國 外 Foreign Country							非 洲 其他地區 Other African Areas
	印 尼 Indonesia	印 度 India	沙 烏 地 阿 拉 伯 Saudi Arabia	阿 拉 伯 聯 合 大 公 國 United Arab Emirates	亞 洲 其 他 地 區 Other Asian Areas	南 非 South Africa	奈 及 利 亞 Nigeria	
106年 2017	555,484	53,233	-	371,517	237,334	3,169	-	905
基隆港 Keelung	29	9	-	-	2	2	-	-
臺中港 Taichung	30,674	-	-	-	32,175	136	-	-
高雄港 Kaohsiung	495,381	52,675	-	371,513	204,867	3,031	-	905
花蓮港 Hualien	-	-	-	-	-	-	-	-
臺北港 Taipei	400	549	-	4	290	-	-	-
蘇澳港 Suao	-	-	-	-	-	-	-	-
安平港 Anping	29,000	-	-	-	-	-	-	-
107年 2018	1,256,208	43,269	31,078	106,777	400,175	2,618	-	756
基隆港 Keelung	2	74	60	2	10	1	-	45
臺中港 Taichung	104,398	974	-	355	610	-	-	-
高雄港 Kaohsiung	1,108,790	42,219	31,018	106,400	399,553	1,155	-	711
花蓮港 Hualien	-	-	-	-	-	-	-	-
臺北港 Taipei	18	2	-	20	2	1,462	-	-
蘇澳港 Suao	-	-	-	-	-	-	-	-
安平港 Anping	43,000	-	-	-	-	-	-	-
108年 2019	988,098	197,867	1,064	6,278	75,955	3	-	1,211
基隆港 Keelung	19	6	-	-	22	-	-	20
臺中港 Taichung	204,411	23	-	206	26	-	-	-
高雄港 Kaohsiung	724,505	197,819	1,064	6,069	75,394	3	-	1,191
花蓮港 Hualien	-	-	-	-	-	-	-	-
臺北港 Taipei	3	19	-	3	513	-	-	-
蘇澳港 Suao	-	-	-	-	-	-	-	-
安平港 Anping	59,160	-	-	-	-	-	-	-

資料來源：依據基隆、臺中、高雄、花蓮分公司及臺北、蘇澳、安平營運處'2525-02-34'公務報表。

Source: Keelung, Taichung, Kaohsiung, Hualien Branches, and Taipei, Suao, Anping Branch Offices

表21. 進港雜貨按地區分(續2)

Table 21. Inbound General Cargo by Trade Area (Cont. 2)

單位：公噸 Unit: M.T.

年 別 Year	國 外 Foreign Country									
	美國	加拿大	墨西哥	中美洲 其他地區	阿根廷	巴西	智利	南美洲 其他地區	澳洲	紐西蘭
	U. S. A.	Canada	Mexico	Other Central American Areas	Argentina	Brazil	Chile	Other South American Areas	Australia	New Zealand
106年 2017	63,671	1,045	782	-	830	381,002	228,941	-	657,399	111,122
基隆港 Keelung	2,499	-	-	-	-	468	4,606	-	38,087	-
臺中港 Taichung	8,447	-	-	-	-	43,235	224,335	-	1,725	-
高雄港 Kaohsiung	52,643	1,045	-	-	830	337,299	-	-	616,878	111,120
花蓮港 Hualien	-	-	-	-	-	-	-	-	-	-
臺北港 Taipei	82	-	782	-	-	-	-	-	709	2
蘇澳港 Suao	-	-	-	-	-	-	-	-	-	-
安平港 Anping	-	-	-	-	-	-	-	-	-	-
107年 2018	89,172	60	3,073	3	1,658	282,319	203,520	63,516	1,645,891	125,478
基隆港 Keelung	1,496	-	-	-	-	-	2,219	-	48,173	3
臺中港 Taichung	3,222	-	70	-	-	68,651	200,306	-	-	-
高雄港 Kaohsiung	84,237	60	-	3	1,658	213,668	995	63,516	1,597,558	125,472
花蓮港 Hualien	-	-	-	-	-	-	-	-	-	-
臺北港 Taipei	217	-	3,003	-	-	-	-	-	160	3
蘇澳港 Suao	-	-	-	-	-	-	-	-	-	-
安平港 Anping	-	-	-	-	-	-	-	-	-	-
108年 2019	16,766	80	-	25	2,247	256,128	176,928	-	243,840	140,679
基隆港 Keelung	1,150	-	-	6	-	-	667	-	28,733	7
臺中港 Taichung	139	-	-	-	-	71,495	174,959	-	-	2
高雄港 Kaohsiung	15,331	80	-	19	2,247	184,633	1,300	-	214,655	140,667
花蓮港 Hualien	-	-	-	-	-	-	-	-	-	-
臺北港 Taipei	146	-	-	-	-	-	2	-	452	3
蘇澳港 Suao	-	-	-	-	-	-	-	-	-	-
安平港 Anping	-	-	-	-	-	-	-	-	-	-

資料來源：依據基隆、臺中、高雄、花蓮分公司及臺北、蘇澳、安平營運處'2525-02-34'公務報表。

Source: Keelung, Taichung, Kaohsiung, Hualien Branches, and Taipei, Suao, Anping Branch Offices

表21. 進港雜貨按地區分(續完)

Table 21. Inbound General Cargo by Trade Area

年 別 Year		單位：公噸 Unit: M.T.										國內 Domestic Area	
		Foreign Country											
		大洋洲 其他地區 Other Oceanian Areas	比利時 Belgium	法國 France	德國 Germany	義大利 Italy	荷蘭 Netherlands	英國 United Kingdom	西班牙 Spain	瑞典 Sweden	烏克蘭 Ukraine		歐 洲 其他地區 Other European Areas
106年	2017	24,171	16,024	268	37,834	2,814	14,122	3,968	417	112	43,227	608	109,471
基隆港	Keelung	-	1,408	31	734	1,230	6	309	160	92	-	-	2,534
臺中港	Taichung	-	110	-	608	3	241	597	3	-	26,706	84	24,857
高雄港	Kaohsiung	24,171	14,304	235	1,727	522	13,845	3,062	100	20	16,521	520	46,960
花蓮港	Hualien	-	-	-	-	-	-	-	-	-	-	-	-
臺北港	Taipei	-	202	2	34,765	1,059	30	-	154	-	-	4	30,880
蘇澳港	Suao	-	-	-	-	-	-	-	-	-	-	-	-
安平港	Anping	-	-	-	-	-	-	-	-	-	-	-	4,240
107年	2018	40,188	4,742	353	43,854	1,451	920	1,364	300	24	-	92	135,010
基隆港	Keelung	-	3,037	81	4,466	45	5	629	31	-	-	19	16,376
臺中港	Taichung	-	260	-	1,329	2	762	45	1	-	-	-	21,710
高雄港	Kaohsiung	40,188	661	268	1,864	415	139	375	164	24	-	24	63,658
花蓮港	Hualien	-	-	-	-	-	-	-	-	-	-	-	-
臺北港	Taipei	-	784	4	36,195	989	14	315	104	-	-	49	24,950
蘇澳港	Suao	-	-	-	-	-	-	-	-	-	-	-	4,500
安平港	Anping	-	-	-	-	-	-	-	-	-	-	-	3,816
108年	2019	36,231	7,393	380	15,001	1,950	150	585	311	308	11	2,753	132,652
基隆港	Keelung	-	2,008	181	4,349	36	8	248	38	-	11	8	16,493
臺中港	Taichung	-	1,216	1	8,939	439	-	109	11	-	-	2,381	26,691
高雄港	Kaohsiung	36,231	4,077	198	1,697	1,217	137	139	180	308	-	354	59,876
花蓮港	Hualien	-	-	-	-	-	-	-	-	-	-	-	-
臺北港	Taipei	-	92	-	16	258	5	89	82	-	-	10	27,531
蘇澳港	Suao	-	-	-	-	-	-	-	-	-	-	-	-
安平港	Anping	-	-	-	-	-	-	-	-	-	-	-	2,061

資料來源：依據基隆、臺中、高雄、花蓮分公司及臺北、蘇澳、安平營運處'2525-02-34'公務報表。

Source: Keelung, Taichung, Kaohsiung, Hualien Branches, and Taipei, Suao, Anping Branch Offices

表22. 出港雜貨按貨品分

Table 22. Outbound General Cargo by Merchandise

單位：公噸 Unit: M.T.

年 別 Year	總計 Grand Total	國 外 Foreign Country								
		計 Count	動物產品 Animal Products	植物產品 Vegetable Products	動植物油脂及其分 解物 Animal or Vegetable Fats and Oils and the Cleavage Products	調製食品、飲料、 菸酒類 Prepared Foods, Beverages, Tobacco and Alcohol	礦產品 Mineral Products	化學或有關工業 產品 Products of the Chemical or Allied Industries	塑膠橡膠及其製品 Plastics, Rubber and the Products thereof	皮革毛皮及其製品 Leather and the Products thereof
106年 2017	9,676,459	9,137,401	3,785	137	67	944	71,531	74,481	12,582	829
基隆港 Keelung	54,448	14,470	-	12	49	72	12	1,095	1,933	33
臺中港 Taichung	1,802,792	1,726,753	-	11	-	24	21,763	265	255	81
高雄港 Kaohsiung	7,604,111	7,310,286	3,785	87	18	785	49,726	5,444	8,958	641
花蓮港 Hualien	28	28	-	-	-	-	28	-	-	-
臺北港 Taipei	148,500	19,349	-	27	-	63	2	6,047	1,436	74
蘇澳港 Suao	66,515	66,515	-	-	-	-	-	61,630	-	-
安平港 Anping	65	-	-	-	-	-	-	-	-	-
107年 2018	9,942,439	9,367,969	2,847	127	34	705	25,573	167,965	9,267	566
基隆港 Keelung	74,156	13,292	1	6	25	79	-	1,102	1,272	20
臺中港 Taichung	1,764,856	1,694,032	9	1	-	32	25,284	274	135	33
高雄港 Kaohsiung	7,812,155	7,492,721	2,837	105	9	537	288	8,223	6,766	455
花蓮港 Hualien	-	-	-	-	-	-	-	-	-	-
臺北港 Taipei	216,039	93,030	-	15	-	57	1	83,851	1,094	58
蘇澳港 Suao	74,766	74,766	-	-	-	-	-	74,515	-	-
安平港 Anping	467	128	-	-	-	-	-	-	-	-
108年 2019	9,647,658	9,056,568	3,869	112	39	793	21,070	268,072	8,226	270
基隆港 Keelung	74,664	10,692	-	3	31	82	22	1,301	954	5
臺中港 Taichung	1,956,242	1,860,880	-	5	1	3	20,541	152	201	21
高雄港 Kaohsiung	7,229,811	6,924,132	3,869	98	7	598	504	11,893	6,186	227
花蓮港 Hualien	-	-	-	-	-	-	-	-	-	-
臺北港 Taipei	262,804	137,603	-	6	-	110	3	131,676	885	17
蘇澳港 Suao	123,261	123,261	-	-	-	-	-	123,050	-	-
安平港 Anping	876	-	-	-	-	-	-	-	-	-

資料來源：依據基隆、臺中、高雄、花蓮分公司及臺北、蘇澳、安平營運處'2525-02-35'公務報表。

Source: Keelung, Taichung, Kaohsiung, Hualien Branches, and Taipei, Suao, Anping Branch Offices

表22. 出港雜貨按貨品分(續1)

Table 22. Outbound General Cargo by Merchandise (Cont.1)

單位：公噸 Unit: M.T.

年 別 Year	國 外 Foreign Country								
	木竹、藤製材及其製品 Wood, Bamboo and Rattan Products	紙漿、紙、紙製印刷品 Pulp, Paper, Allied Product & Printed Matter	紡織品及其製品 Textiles and Textile Products	鞋帽傘、羽毛及其製品 Footwear, Headgear, Umbrellas, Feathers and the Products thereof	非金屬礦產製品 Non-metallic Mineral Products	珍珠寶石貴金屬 Pearl, Precious Stones and Precious Metals	卑金屬及其製品 Base Metals and the Products thereof	機械電力電器及其製品 Machinery Electrical Machinery, Apparatus and Accessories of such Products	運輸工具 Transportation Equipments
106年 2017	108	2,437	13,146	337	1,161	-	8,843,865	85,877	16,008
基隆港 Keelung	9	373	1,831	21	271	-	2,955	4,820	288
臺中港 Taichung	27	64	891	76	74	-	1,696,101	6,949	79
高雄港 Kaohsiung	52	1,722	8,873	220	576	-	7,140,869	69,980	10,220
花蓮港 Hualien	-	-	-	-	-	-	-	-	-
臺北港 Taipei	20	278	1,551	20	240	-	3,940	4,128	536
蘇澳港 Suao	-	-	-	-	-	-	-	-	4,885
安平港 Anping	-	-	-	-	-	-	-	-	-
107年 2018	46	2,772	7,034	142	788	6	9,086,487	48,457	10,496
基隆港 Keelung	4	426	727	18	195	-	2,876	4,599	1,250
臺中港 Taichung	-	107	502	13	5	-	1,661,431	5,950	46
高雄港 Kaohsiung	31	1,920	5,438	105	439	6	7,420,256	33,549	8,401
花蓮港 Hualien	-	-	-	-	-	-	-	-	-
臺北港 Taipei	11	319	367	6	149	-	1,924	4,231	548
蘇澳港 Suao	-	-	-	-	-	-	-	-	251
安平港 Anping	-	-	-	-	-	-	-	128	-
108年 2019	39	2,496	6,269	76	665	10	8,686,516	47,452	7,137
基隆港 Keelung	-	410	644	13	152	3	2,202	3,899	514
臺中港 Taichung	-	90	634	13	15	-	1,834,347	4,702	55
高雄港 Kaohsiung	39	1,698	4,786	48	411	7	6,848,799	36,274	6,047
花蓮港 Hualien	-	-	-	-	-	-	-	-	-
臺北港 Taipei	-	298	205	2	87	-	1,168	2,526	361
蘇澳港 Suao	-	-	-	-	-	-	-	51	160
安平港 Anping	-	-	-	-	-	-	-	-	-

資料來源：依據基隆、臺中、高雄、花蓮分公司及臺北、蘇澳、安平營運處'2525-02-35'公務報表。

Source: Keelung, Taichung, Kaohsiung, Hualien Branches, and Taipei, Suao, Anping Branch Offices

表22. 出港雜貨按貨品分(續完)

Table 22. Outbound General Cargo by Merchandise (End)

單位：公噸 Unit: M.T.

年 別 Year	國 外 Foreign Country				國 內 Domestic Area				
	精密儀器設備 Precision Instruments Equipments	雜項製品 Miscellaneous	藝術品古董 Artwork and Antiques	武器彈藥及其零附件 Arms, Ammunition Parts and Accessories	計 Count	調製食品、飲料、菸酒類 Prepared Food, Beverages, Tobacco and Alcohol	礦產品 Mineral Products	雜項製品 Miscellaneous	其 他 Others
106年 2017	7,331	2,723	6	46	539,058	-	-	539,058	-
基隆港 Keelung	369	327	-	-	39,978	-	-	39,978	-
臺中港 Taichung	47	46	-	-	76,039	-	-	76,039	-
高雄港 Kaohsiung	6,497	1,791	6	36	293,825	-	-	293,825	-
花蓮港 Hualien	-	-	-	-	-	-	-	-	-
臺北港 Taipei	418	559	-	10	129,151	-	-	129,151	-
蘇澳港 Suao	-	-	-	-	-	-	-	-	-
安平港 Anping	-	-	-	-	65	-	-	65	-
107年 2018	2,783	1,842	2	30	574,470	-	-	574,470	-
基隆港 Keelung	310	382	-	-	60,864	-	-	60,864	-
臺中港 Taichung	189	21	-	-	70,824	-	-	70,824	-
高雄港 Kaohsiung	2,131	1,198	2	25	319,434	-	-	319,434	-
花蓮港 Hualien	-	-	-	-	-	-	-	-	-
臺北港 Taipei	153	241	-	5	123,009	-	-	123,009	-
蘇澳港 Suao	-	-	-	-	-	-	-	-	-
安平港 Anping	-	-	-	-	339	-	-	339	-
108年 2019	1,833	1,591	3	30	591,090	-	-	590,391	699
基隆港 Keelung	193	264	-	-	63,972	-	-	63,972	-
臺中港 Taichung	78	22	-	-	95,362	-	-	95,362	-
高雄港 Kaohsiung	1,437	1,192	3	9	305,679	-	-	305,679	-
花蓮港 Hualien	-	-	-	-	-	-	-	-	-
臺北港 Taipei	125	113	-	21	125,201	-	-	124,502	699
蘇澳港 Suao	-	-	-	-	-	-	-	-	-
安平港 Anping	-	-	-	-	876	-	-	876	-

資料來源：依據基隆、臺中、高雄、花蓮分公司及臺北、蘇澳、安平營運處'2525-02-35'公務報表。

Source: Keelung, Taichung, Kaohsiung, Hualien Branches, and Taipei, Suao, Anping Branch Offices

表23. 出港雜貨按地區分

Table 23. Outbound General Cargo by Trade Area

單位：公噸 Unit: M. T.

年 別 Year	總計 Grand Total	國 外 Foreign Country										
		計 Count	日本 Japan	南韓 South Korea	香港 Hong Kong	中國大陸 Mainland China	越南 Vietnam	泰國 Thailand	馬來西亞 Malaysia	新加坡 Singapore	菲律賓 The Philippines	印尼 Indonesia
106年 2017	9,676,459	9,137,401	992,542	463,245	96,144	1,244,895	1,427,337	334,873	773,031	80,885	225,019	238,112
基隆港 Keelung	54,448	14,470	215	378	1,493	5,893	206	640	-	-	1	-
臺中港 Taichung	1,802,792	1,726,753	343,930	36,479	7,381	92,204	627,741	34	350,332	447	12,953	12,805
高雄港 Kaohsiung	7,604,111	7,310,286	645,803	421,000	85,474	1,078,754	799,315	333,736	421,824	80,188	211,971	225,229
花蓮港 Hualien	28	28	-	-	-	-	-	-	-	-	-	-
臺北港 Taipei	148,500	19,349	2,594	638	1,796	6,414	75	463	875	208	1	78
蘇澳港 Suao	66,515	66,515	-	4,750	-	61,630	-	-	-	42	93	-
安平港 Anping	65	-	-	-	-	-	-	-	-	-	-	-
107年 2018	9,942,439	9,367,969	961,309	322,612	76,261	1,283,243	1,203,901	301,119	811,083	82,559	276,443	261,000
基隆港 Keelung	74,156	13,292	125	324	792	5,757	66	724	-	-	-	-
臺中港 Taichung	1,764,856	1,694,032	329,472	15,348	216	115,563	553,598	2,271	330,538	31	9,817	4,339
高雄港 Kaohsiung	7,812,155	7,492,721	629,764	306,474	74,479	1,002,039	650,188	297,752	479,828	82,411	266,626	256,561
花蓮港 Hualien	-	-	-	-	-	-	-	-	-	-	-	-
臺北港 Taipei	216,039	93,030	1,948	466	774	85,369	49	372	717	117	-	100
蘇澳港 Suao	74,766	74,766	-	-	-	74,515	-	-	-	-	-	-
安平港 Anping	467	128	-	-	-	-	-	-	-	-	-	-
108年 2019	9,355,413	8,699,884	762,332	601,257	563,909	2,619,309	651,576	306,982	660,516	191,946	475,576	254,826
基隆港 Keelung	127,501	60,151	1,614	232	2,415	7,454	435	16,189	506	589	14,824	530
臺中港 Taichung	971,925	848,551	48,570	20,103	103,201	330,742	42,927	17,373	90,005	12,508	20,101	438
高雄港 Kaohsiung	7,439,704	7,166,735	711,195	580,741	458,281	1,703,957	597,854	263,035	569,923	171,111	435,724	253,700
花蓮港 Hualien	8,097	8,049	-	-	-	7,796	-	-	-	-	-	-
臺北港 Taipei	183,791	14,576	433	11	12	3,041	-	-	82	34	-	158
蘇澳港 Suao	601,411	601,411	520	-	-	566,319	10,119	10,385	-	7,704	4,927	-
安平港 Anping	22,984	411	-	170	-	-	241	-	-	-	-	-

資料來源：依據基隆、臺中、高雄、花蓮分公司及臺北、蘇澳、安平營運處'2525-02-35'公務報表。

Source: Keelung, Taichung, Kaohsiung, Hualien Branches, and Taipei, Suao, Anping Branch Offices

表23. 出港雜貨按地區分(續1)

Table 23. Outbound General Cargo by Trade Area

單位：公噸 Unit: M.T.

年 別 Year	國 外 Foreign Country											
	印度 India	伊朗 Iran	沙烏地 阿拉伯 Saudi Arabia	阿曼 Oman	斯里蘭卡 Sri Lanka	巴基斯坦 Pakistan	孟加拉 Bengal	阿拉伯聯 合大公國 United Arab Emirates	亞 洲 其他地區 Other Asian Areas	南非 South Africa	奈及利亞 Nigeria	非 洲 其他地區 Other African Areas
106年 2017	182,045	135	102,349	3,554	667	151,913	85,978	15,678	44,357	2,025	25,475	64,256
基隆港 Keelung	629	-	10	-	-	4	3	-	400	97	-	12
臺中港 Taichung	20	-	38,147	-	-	32,997	62,179	11	10,773	-	3,523	142
高雄港 Kaohsiung	181,393	129	64,076	3,554	523	118,912	23,796	15,635	31,161	1,928	21,952	64,048
花蓮港 Hualien	-	-	-	-	-	-	-	-	28	-	-	-
臺北港 Taipei	3	6	116	-	144	-	-	32	1,995	-	-	54
蘇澳港 Suao	-	-	-	-	-	-	-	-	-	-	-	-
安平港 Anping	-	-	-	-	-	-	-	-	-	-	-	-
107年 2018	218,095	70	78,070	8,174	8,896	335,941	126,394	24,396	78,007	29,203	14,619	59,313
基隆港 Keelung	2	-	1	-	-	1	-	20	82	105	-	26
臺中港 Taichung	-	-	26,772	-	-	133,524	26,320	1	6,237	-	-	5,305
高雄港 Kaohsiung	217,952	68	51,266	8,174	8,882	202,416	100,074	24,320	71,097	29,098	14,619	53,918
花蓮港 Hualien	-	-	-	-	-	-	-	-	-	-	-	-
臺北港 Taipei	13	2	31	-	14	-	-	55	340	-	-	64
蘇澳港 Suao	-	-	-	-	-	-	-	-	251	-	-	-
安平港 Anping	128	-	-	-	-	-	-	-	-	-	-	-
108年 2019	48,956	197	92,362	21	171	191	88,519	47,524	34,247	1,574	281	3,009
基隆港 Keelung	107	51	189	10	-	44	9,711	164	479	90	-	1,874
臺中港 Taichung	5,952	-	24,756	-	-	9	-	14,108	11,080	1	-	134
高雄港 Kaohsiung	42,897	146	67,417	11	171	138	68,852	33,247	22,302	1,482	28	1,001
花蓮港 Hualien	-	-	-	-	-	-	-	-	-	-	253	-
臺北港 Taipei	-	-	-	-	-	-	9,956	5	386	1	-	-
蘇澳港 Suao	-	-	-	-	-	-	-	-	-	-	-	-
安平港 Anping	-	-	-	-	-	-	-	-	-	-	-	-

資料來源：依據基隆、臺中、高雄、花蓮分公司及臺北、蘇澳、安平營運處'2525-02-35'公務報表。

Source: Keelung, Taichung, Kaohsiung, Hualien Branches, and Taipei, Suao, Anping Branch Offices

表23. 出港雜貨按地區分(續2)

Table 23. Outbound General Cargo by Trade Area

單位：公噸 Unit: M.T.

年 別 Year	國 外 Foreign Country											
	美國 U. S. A.	加拿大 Canada	多明尼加 Dominican Republic	墨西哥 Mexico	巴拿馬 Panam	中美洲 其他地區 Other Central American	阿根廷 Argentina	巴西 Brazil	智利 Chile	秘魯 Peru	南美洲 其他地區 Other South American Areas	澳洲 Australia
106年 2017	953,542	84,695	15,035	227,932	137	549	607	20,553	318	1,688	617	295,684
基隆港 Keelung	2,730	1	5	70	13	86	139	458	295	134	272	-
臺中港 Taichung	85,400	5,162	3,973	1	1	-	4	5	-	-	2	-
高雄港 Kaohsiung	863,807	79,532	11,056	227,848	123	452	457	20,081	22	1,554	332	295,683
花蓮港 Hualien	-	-	-	-	-	-	-	-	-	-	-	-
臺北港 Taipei	1,605	-	1	13	-	11	7	9	1	-	11	1
蘇澳港 Suao	-	-	-	-	-	-	-	-	-	-	-	-
安平港 Anping	-	-	-	-	-	-	-	-	-	-	-	-
107年 2018	758,519	132,782	10,848	161,552	80	389	164	10,598	233	103	514	358,144
基隆港 Keelung	3,028	-	3	1,137	8	139	106	489	61	94	126	-
臺中港 Taichung	118,805	617	10,816	52	-	-	-	1	-	-	-	1
高雄港 Kaohsiung	635,550	132,165	29	160,335	72	245	41	10,106	171	4	387	358,135
花蓮港 Hualien	-	-	-	-	-	-	-	-	-	-	-	-
臺北港 Taipei	1,136	-	-	28	-	5	17	2	1	5	1	8
蘇澳港 Suao	-	-	-	-	-	-	-	-	-	-	-	-
安平港 Anping	-	-	-	-	-	-	-	-	-	-	-	-
108年 2019	477,699	49,525	100	150,081	65	6,750	668	61,246	357	34	906	357,570
基隆港 Keelung	1,038	-	-	250	-	72	317	290	151	16	163	128
臺中港 Taichung	67,973	-	-	84	-	5	14	114	2	-	2	-
高雄港 Kaohsiung	408,608	49,525	100	149,747	65	6,417	328	60,840	204	18	741	357,442
花蓮港 Hualien	-	-	-	-	-	-	-	-	-	-	-	-
臺北港 Taipei	80	-	-	-	-	36	9	2	-	-	-	-
蘇澳港 Suao	-	-	-	-	-	220	-	-	-	-	-	-
安平港 Anping	-	-	-	-	-	-	-	-	-	-	-	-

資料來源：依據基隆、臺中、高雄、花蓮分公司及臺北、蘇澳、安平營運處'2525-02-35'公務報表。

Source: Keelung, Taichung, Kaohsiung, Hualien Branches, and Taipei, Suao, Anping Branch Offices

表23. 出港雜貨按地區分(續完)

Table 23. Outbound General Cargo by Trade Area

單位：公噸

Unit: M.T.

年 別 Year	國 外 Foreign Country											國內 Domestic Area
	紐西蘭 New Zealand	大洋洲 其他地區 Other Oceania Areas	比利時 Belgium	法國 France	德國 Germany	義大利 Italy	荷蘭 Netherlands	英國 United Kingdom	西班牙 Spain	瑞典 Sweden	歐 洲 其他地區 Other European Areas	
106年 2017	22,809	5,658	347,704	983	4,410	111,462	1,902	167,917	278,465	6,614	33,605	539,058
基隆港 Keelung	66	3	33	110	-	13	-	-	1	-	60	39,978
臺中港 Taichung	-	1	-	3	39	2	29	-	-	2	31	76,039
高雄港 Kaohsiung	22,743	5,654	347,662	866	3,615	111,446	1,612	166,960	278,464	6,594	33,322	293,825
花蓮港 Hualien	-	-	-	-	-	-	-	-	-	-	-	-
臺北港 Taipei	-	-	9	4	756	1	261	957	-	18	192	129,151
蘇澳港 Suao	-	-	-	-	-	-	-	-	-	-	-	-
安平港 Anping	-	-	-	-	-	-	-	-	-	-	-	65
107年 2018	25,406	4,380	415,736	5,890	3,194	201,313	1,079	220,207	438,999	260	56,871	574,470
基隆港 Keelung	28	4	-	-	3	-	-	-	-	-	41	60,864
臺中港 Taichung	-	-	-	13	4	4,348	1	-	-	1	21	70,824
高雄港 Kaohsiung	25,378	4,376	415,720	5,866	2,822	196,965	925	219,420	438,999	259	56,745	319,434
花蓮港 Hualien	-	-	-	-	-	-	-	-	-	-	-	-
臺北港 Taipei	-	-	16	11	365	-	153	787	-	-	64	123,009
蘇澳港 Suao	-	-	-	-	-	-	-	-	-	-	-	-
安平港 Anping	-	-	-	-	-	-	-	-	-	-	-	339
108年 2019	21,596	9,756	39,212	317	1,890	31,662	20,499	29,410	15,508	7,158	12,594	655,529
基隆港 Keelung	19	25	-	7	25	59	4	1	23	-	56	67,350
臺中港 Taichung	11,900	-	-	7	13	7,004	19,300	-	-	104	21	123,374
高雄港 Kaohsiung	9,677	9,731	39,202	243	1,813	24,593	1,182	29,391	14,268	6,918	12,469	272,969
花蓮港 Hualien	-	-	-	-	-	-	-	-	-	-	-	48
臺北港 Taipei	-	-	10	60	39	6	13	18	-	136	48	169,215
蘇澳港 Suao	-	-	-	-	-	-	-	-	1,217	-	-	-
安平港 Anping	-	-	-	-	-	-	-	-	-	-	-	22,573

資料來源：依據基隆、臺中、高雄、花蓮分公司及臺北、蘇澳、安平營運處'2525-02-35'公務報表。

Source: Keelung, Taichung, Kaohsiung, Hualien Branches, and Taipei, Suao, Anping Branch Offices

表24. 進出港旅客人數

Table24. Incoming and Outgoing Passengers

單位：人次 Unit: Person

年 別 Year	總 計 Grand Total	國 際 航 線 International Routes									國 內 航 線 Domestic Routes								
		計 Count	日 本 Japan	南 韓 South Korea	香 港 Hong Kong	中 國 大 陸 Mainland China	琉 球 Ryukyu	越 南 Vietnam	菲 律 賓 The Philippines	其 他 Others	計 Count	金 門 Chinme n	烏 坵 Wuqiu	馬 祖 Matsu	馬 公 Magong	七 美 Chimei	花 蓮 Hualien	蘇 澳 Suao	其 他 Others
106年 2017	1,427,090	1,131,599	418,354	10,838	125,299	157,679	383,341	12,596	16,990	6,502	295,491	504	5,929	95,157	73,762	8,739	55,648	55,648	104
基隆港 Keelung	954,536	855,935	377,007	10,838	39,423	29,476	383,341	-	9,493	6,357	98,601	-	-	95,157	3,444	-	-	-	-
臺中港 Taichung	62,566	56,133	-	-	8,202	47,931	-	-	-	-	6,433	504	5,929	-	-	-	-	-	-
高雄港 Kaohsiung	196,616	117,559	28,221	-	69,619	-	-	12,596	7,123	-	79,057	-	-	-	70,318	8,739	-	-	-
花蓮港 Hualien	79,450	23,698	12,241	-	8,055	2,883	-	-	374	145	55,752	-	-	-	-	-	-	55,648	104
臺北港 Taipei	77,389	77,389	-	-	-	77,389	-	-	-	-	-	-	-	-	-	-	-	-	-
蘇澳港 Suao	56,533	885	885	-	-	-	-	-	-	-	55,648	-	-	-	-	-	55,648	-	-
安平港 Anping	-	-	-	-	-	-	-	-	-	-	-	-	-	-	-	-	-	-	-
107年 2018	1,424,577	1,207,912	230,572	12,814	71,986	200,331	635,818	9,006	46,216	1,169	216,665	681	6,539	86,209	53,038	7,634	30,994	30,994	576
基隆港 Keelung	1,064,147	977,938	194,610	12,814	50,906	36,275	635,730	6,904	39,530	1,169	86,209	-	-	86,209	-	-	-	-	-
臺中港 Taichung	78,351	70,745	1,289	-	-	69,362	-	-	94	-	7,606	681	6,539	-	-	-	-	-	386
高雄港 Kaohsiung	117,130	56,553	33,530	-	16,715	-	-	-	6,308	-	60,577	-	-	-	52,943	7,634	-	-	-
花蓮港 Hualien	41,331	10,242	1,143	-	4,365	2,260	88	2,102	284	-	31,089	-	-	-	-	-	-	30,994	95
臺北港 Taipei	92,434	92,434	-	-	-	92,434	-	-	-	-	-	-	-	-	-	-	-	-	-
蘇澳港 Suao	30,994	-	-	-	-	-	-	-	-	-	30,994	-	-	-	-	-	30,994	-	-
安平港 Anping	190	-	-	-	-	-	-	-	-	-	190	-	-	-	95	-	-	-	95
108年 2019	1,504,076	1,289,805	169,461	50,963	84,281	250,533	700,014	6,848	26,139	1,566	214,271	2,284	5,963	110,267	57,046	4,630	16,575	16,575	931
基隆港 Keelung	1,091,360	981,093	131,290	46,864	53,226	34,721	700,014	2,423	10,989	1,566	110,267	-	-	110,267	-	-	-	-	-
臺中港 Taichung	99,444	87,359	-	-	2,918	84,441	-	-	-	-	12,085	2,284	5,963	-	3,838	-	-	-	-
高雄港 Kaohsiung	151,879	93,110	34,976	2,184	26,718	14,445	-	4,425	10,362	-	58,769	-	-	-	53,208	4,630	-	-	931
花蓮港 Hualien	27,251	10,676	2,875	1,915	1,419	-	-	-	4,467	-	16,575	-	-	-	-	-	-	16,575	-
臺北港 Taipei	116,926	116,926	-	-	-	116,926	-	-	-	-	-	-	-	-	-	-	-	-	-
蘇澳港 Suao	16,575	-	-	-	-	-	-	-	-	-	16,575	-	-	-	-	-	16,575	-	-
安平港 Anping	641	641	320	-	-	-	-	-	321	-	-	-	-	-	-	-	-	-	-

資料來源：依據基隆、臺中、高雄、花蓮分公司及臺北、蘇澳、安平營運處'2525-12-01'公務報表。

Source: Keelung, Taichung, Kaohsiung, Hualien Branches, and Taipei, Suao, Anping Branch Offices

表25. 貨物裝卸量

Table 25. Volume of Cargo Handled

單位：計費噸 Unit: Revenue Ton

年 別 Year	總 計 Grand Total				裝 量 Loading				卸 量 Unloading			
	計 Count	散 雜 貨 Bulk & General	管 道 Pipeline	國際貨櫃貨 Containerized	計 Count	散 雜 貨 Bulk & General	管 道 Pipeline	國際貨櫃貨 Containerized	計 Count	散 雜 貨 Bulk & General	管 道 Pipeline	國際貨櫃貨 Containerized
106年 2017	725,504,159	132,257,096	60,710,601	532,536,462	300,139,239	19,164,726	14,817,747	266,156,766	425,364,920	113,092,370	45,892,854	266,379,696
基隆港 Keelung	60,191,543	5,606,249	3,529,239	51,056,055	23,925,858	151,175	278,167	23,496,516	36,265,685	5,455,074	3,251,072	27,559,539
臺中港 Taichung	128,675,383	50,754,384	19,479,139	58,441,860	36,544,765	2,847,446	3,595,415	30,101,904	92,130,618	47,906,938	15,883,724	28,339,956
高雄港 Kaohsiung	450,042,900	50,937,814	31,544,006	367,561,080	202,631,469	9,154,644	9,320,877	184,155,948	247,411,431	41,783,170	22,223,129	183,405,132
花蓮港 Hualien	8,833,276	8,396,002	437,274	-	5,761,369	5,761,369	-	-	3,071,907	2,634,633	437,274	-
臺北港 Taipei	71,807,810	13,666,269	2,664,074	55,477,467	29,869,550	669,032	798,120	28,402,398	41,938,260	12,997,237	1,865,954	27,075,069
蘇澳港 Suao	4,306,890	2,436,734	1,870,156	-	1,011,129	273,340	737,789	-	3,295,761	2,163,394	1,132,367	-
安平港 Anping	1,646,357	459,644	1,186,713	-	395,099	307,720	87,379	-	1,251,258	151,924	1,099,334	-
107年 2018	740,852,112	132,916,105	60,772,277	547,163,730	308,174,099	19,980,374	15,077,835	273,115,890	432,678,013	112,935,731	45,694,442	274,047,840
基隆港 Keelung	61,894,668	4,954,275	3,955,863	52,984,530	25,177,834	91,132	534,252	24,552,450	36,716,834	4,863,143	3,421,611	28,432,080
臺中港 Taichung	129,356,662	49,616,830	18,231,375	61,508,457	37,059,989	3,071,829	2,514,584	31,473,576	92,296,673	46,545,001	15,716,791	30,034,881
高雄港 Kaohsiung	458,925,457	54,294,805	31,101,969	373,528,683	205,735,097	9,890,610	9,282,353	186,562,134	253,190,360	44,404,195	21,819,616	186,966,549
花蓮港 Hualien	9,033,810	8,595,609	438,201	-	6,081,628	6,074,052	7,576	-	2,952,182	2,521,557	430,625	-
臺北港 Taipei	75,424,477	12,790,522	3,492,111	59,141,844	32,600,657	637,645	1,435,282	30,527,730	42,823,820	12,152,877	2,056,829	28,614,114
蘇澳港 Suao	4,772,520	2,544,225	2,228,079	216	1,333,826	213,873	1,119,953	-	3,438,694	2,330,352	1,108,126	216
安平港 Anping	1,444,518	119,839	1,324,679	-	185,068	1,233	183,835	-	1,259,450	118,606	1,140,844	-
108年 2019	730,557,680	127,868,552	56,640,966	546,048,162	304,842,903	19,240,289	14,040,115	271,562,499	425,714,777	108,628,263	42,600,851	274,485,663
基隆港 Keelung	60,050,195	4,767,771	2,895,008	52,387,416	24,387,614	116,658	413,855	23,857,101	35,662,581	4,651,113	2,481,153	28,530,315
臺中港 Taichung	125,927,446	46,218,439	16,403,673	63,305,334	37,869,433	3,171,440	2,244,497	32,453,496	88,058,013	43,046,999	14,159,176	30,851,838
高雄港 Kaohsiung	457,167,304	53,771,280	30,770,023	372,626,001	203,205,554	8,463,822	9,118,667	185,623,065	253,961,750	45,307,458	21,651,356	187,002,936
花蓮港 Hualien	9,354,196	8,907,529	446,667	-	6,654,338	6,645,024	9,314	-	2,699,858	2,262,505	437,353	-
臺北港 Taipei	72,154,968	11,655,669	2,770,104	57,729,195	31,378,524	693,974	1,055,713	29,628,837	40,776,444	10,961,695	1,714,391	28,100,358
蘇澳港 Suao	4,379,861	2,351,571	2,028,074	216	1,158,569	147,009	1,011,560	-	3,221,292	2,204,562	1,016,514	216
安平港 Anping	1,523,710	196,293	1,327,417	-	188,871	2,362	186,509	-	1,334,839	193,931	1,140,908	-

資料來源：依據基隆、臺中、高雄、花蓮分公司及臺北、蘇澳、安平營運處'2525-03-01'公務報表。

Source: Keelung, Taichung, Kaohsiung, Hualien Branches, and Taipei, Suao, Anping Branch Offices

表26. 貨物裝量按貨品分

Table26. Volume of Loading Cargo Handled By Commodity

單位：計費噸 Unit: Revenue Ton

年 別 Year	總 計 Grand Total	國際貨櫃 Container	散 雜 貨 物 Bulk And General Cargo										
			計 Count	礦砂 Mineral Ores	礦物 Mineral	鐵礦砂 Iron Ores	礦石 Ore	砂礫 Gravel	石膏 Gypsum Plaster	肥料 Fertilizer	化學品 Chemicals	二甲苯 Xylene	
106年	2017	300,139,239	266,156,766	19,164,726	401,206	-	34,109	1,916,096	1,630,003	73,676	375,084	18,527	61,140
基隆港	Keelung	23,925,858	23,496,516	151,175	-	-	-	-	-	-	-	-	-
臺中港	Taichung	36,544,765	30,101,904	2,847,446	401,206	-	29,358	-	-	73,676	150,928	2,727	-
高雄港	Kaohsiung	202,631,469	184,155,948	9,154,644	-	-	-	607,511	-	-	224,156	-	-
花蓮港	Hualien	5,761,369	-	5,761,369	-	-	-	1,000,930	1,630,003	-	-	-	-
臺北港	Taipei	29,869,550	28,402,398	669,032	-	-	-	-	-	-	-	-	-
蘇澳港	Suao	1,011,129	-	273,340	-	-	4,751	-	-	-	-	15,800	61,140
安平港	Anping	395,099	-	307,720	-	-	-	307,655	-	-	-	-	-
107年	2018	308,174,099	273,115,890	19,980,374	209,212	-	182,609	1,613,318	2,034,193	39,100	400,013	129,280	21,083
基隆港	Keelung	25,177,834	24,552,450	91,132	-	-	-	-	-	-	-	-	-
臺中港	Taichung	37,059,989	31,473,576	3,071,829	209,212	-	182,609	6,001	-	39,100	172,263	6,624	-
高雄港	Kaohsiung	205,735,097	186,562,134	9,890,610	-	-	-	546,304	-	-	227,750	-	-
花蓮港	Hualien	6,081,628	-	6,074,052	-	-	-	1,055,339	2,034,193	-	-	334	-
臺北港	Taipei	32,600,657	30,527,730	637,645	-	-	-	5,674	-	-	-	51,455	-
蘇澳港	Suao	1,333,826	-	213,873	-	-	-	-	-	-	-	70,867	21,083
安平港	Anping	185,068	-	1,233	-	-	-	-	-	-	-	-	-
108年	2019	304,842,903	271,562,499	19,240,289	463,362	-	57,672	1,551,598	2,538,379	-	282,670	305,970	-
基隆港	Keelung	24,387,614	23,857,101	116,658	-	-	-	-	-	-	-	3	-
臺中港	Taichung	37,869,433	32,453,496	3,171,440	452,812	-	57,672	28,419	40,359	-	112,379	20,806	-
高雄港	Kaohsiung	203,205,554	185,623,065	8,463,822	10,550	-	-	499,215	-	-	170,291	-	-
花蓮港	Hualien	6,654,338	-	6,645,024	-	-	-	1,021,740	2,498,020	-	-	-	-
臺北港	Taipei	31,378,524	29,628,837	693,974	-	-	-	-	-	-	-	159,756	-
蘇澳港	Suao	1,158,569	-	147,009	-	-	-	-	-	-	-	125,405	-
安平港	Anping	188,871	-	2,362	-	-	-	2,224	-	-	-	-	-

資料來源：依據基隆、臺中、高雄、花蓮分公司及臺北、蘇澳、安平營運處'2525-03-01'公務報表。

Source: Keelung, Taichung, Kaohsiung, Hualien Branches, and Taipei, Suao, Anping Branch Offices

表26. 貨物裝量按貨品分(續完) Table26. Volume of Loading Cargo Handled By Commodity(End)

單位：計費噸 Unit: Revenue Ton

年 別	散 雜 貨 物 Bulk And General Cargo							管 道 貨 Pipeline				
	水泥	水泥熟料	鐵類	鋼鐵製品	機械	車輛及零件	其他什貨	計	水泥	石油	其他液化品	其他乾貨品
Year	Cement Product	Cement	Iron	Steel Products	Machinery	Vehicles & Parts	Miscellaneous Cargo	Count	Cement Product	Petroleum	Other Liquefied Chemical Products	Others
106年 2017	3,128,440	-	7,648,768	1,436,385	27,628	510,352	1,903,312	14,817,747	712,905	12,209,872	1,894,970	-
基隆港 Keelung	-	-	-	1,761	972	11,725	136,717	278,167	-	278,167	-	-
臺中港 Taichung	-	-	487,017	1,434,600	22,928	3,339	241,667	3,595,415	-	3,437,329	158,086	-
高雄港 Kaohsiung	-	-	6,967,341	-	-	-	1,355,636	9,320,877	-	7,924,312	1,396,565	-
花蓮港 Hualien	3,128,440	-	-	24	-	-	1,972	-	-	-	-	-
臺北港 Taipei	-	-	2,761	-	3,728	495,288	167,255	798,120	-	547,628	250,492	-
蘇澳港 Suao	-	-	191,649	-	-	-	-	737,789	712,905	22,436	2,448	-
安平港 Anping	-	-	-	-	-	-	65	87,379	-	-	87,379	-
107年 2018	904,150	60,009	7,733,671	1,511,543	68,009	322,313	4,751,871	15,077,835	1,032,676	12,094,532	1,948,127	2,500
基隆港 Keelung	-	-	-	2,667	2,519	3,968	81,978	534,252	-	534,252	-	-
臺中港 Taichung	-	6,009	477,014	1,508,241	49,685	66	415,005	2,514,584	-	2,312,500	202,084	-
高雄港 Kaohsiung	31,250	-	7,138,806	-	-	-	1,946,500	9,282,353	-	7,720,145	1,562,208	-
花蓮港 Hualien	872,900	54,000	-	635	4,500	-	2,052,151	7,576	-	7,576	-	-
臺北港 Taipei	-	-	-	-	11,305	314,207	255,004	1,435,282	-	1,435,282	-	-
蘇澳港 Suao	-	-	117,851	-	-	4,072	-	1,119,953	1,032,676	84,777	-	2,500
安平港 Anping	-	-	-	-	-	-	1,233	183,835	-	-	183,835	-
108年 2019	9,000	18,000	7,056,256	1,702,591	354,052	414,072	4,486,667	14,040,115	1,001,557	10,875,866	2,162,692	-
基隆港 Keelung	-	-	-	-	40,175	8,914	67,566	413,855	-	413,855	-	-
臺中港 Taichung	-	-	262,883	1,695,537	309,861	12,250	178,462	2,244,497	-	1,820,997	423,500	-
高雄港 Kaohsiung	9,000	-	6,774,013	3,894	-	-	996,859	9,118,667	-	7,565,984	1,552,683	-
花蓮港 Hualien	-	18,000	-	-	1	-	3,107,263	9,314	-	9,314	-	-
臺北港 Taipei	-	-	-	3,160	4,015	390,664	136,379	1,055,713	-	1,055,713	-	-
蘇澳港 Suao	-	-	19,360	-	-	2,244	-	1,011,560	1,001,557	10,003	-	-
安平港 Anping	-	-	-	-	-	-	138	186,509	-	-	186,509	-

資料來源：依據基隆、臺中、高雄、花蓮分公司及臺北、蘇澳、安平營運處'2525-03-01'公務報表。

Source: Keelung, Taichung, Kaohsiung, Hualien Branches, and Taipei, Suao, Anping Branch Offices

表27. 貨物卸量按貨品分

Table27. Volume of Unloading Cargo Handled By Commodity

單位：計費噸 Unit: Revenue Ton

年 別 Year	總 計 Grand Total	國際貨櫃 Container	散 雜 貨 物 Bulk And General Cargo										
			計 Count	大小麥 Barley & Wheat	玉米 Corn	黃豆 Soybean	原木 Log	木材、木片 Timber	煤炭 Coal	礦砂 Mineral Ores	礦物 Mineral	鐵礦砂 Iron Ores	砂礫 Gravel
106年 2017	425,364,920	266,379,696	113,092,370	1,101,624	3,852,276	1,463,192	91,953	1,523,155	42,202,848	703,140	-	25,894,800	12,602,811
基隆港 Keelung	36,265,685	27,559,539	5,455,074	-	-	-	-	-	-	221,685	-	-	4,211,216
臺中港 Taichung	92,130,618	28,339,956	47,906,938	844,329	2,067,059	639,161	91,953	2,080	26,939,355	343,726	-	8,371,713	1,479,937
高雄港 Kaohsiung	247,411,431	183,405,132	41,783,170	257,295	1,785,217	824,031	-	121,832	11,129,791	-	-	17,515,053	-
花蓮港 Hualien	3,071,907	-	2,634,633	-	-	-	-	1,399,243	503,228	137,729	-	-	-
臺北港 Taipei	41,938,260	27,075,069	12,997,237	-	-	-	-	-	2,542,296	-	-	-	6,808,694
蘇澳港 Suao	3,295,761	-	2,163,394	-	-	-	-	-	1,032,657	-	-	8,034	102,964
安平港 Anping	1,251,258	-	151,924	-	-	-	-	-	55,521	-	-	-	-
107年 2018	432,678,013	274,047,840	112,935,731	971,844	3,068,149	1,220,080	121,821	1,624,941	42,383,797	781,355	4,490	26,327,509	10,983,622
基隆港 Keelung	36,716,834	28,432,080	4,863,143	-	-	-	-	-	-	177,787	-	-	3,787,396
臺中港 Taichung	92,296,673	30,034,881	46,545,001	770,635	1,889,510	574,458	121,821	-	24,742,004	402,676	4,490	8,536,640	1,213,453
高雄港 Kaohsiung	253,190,360	186,966,549	44,404,195	201,209	1,178,639	645,622	-	305,467	13,991,620	-	-	17,782,794	-
花蓮港 Hualien	2,952,182	-	2,521,557	-	-	-	-	1,319,474	524,179	104,561	-	-	-
臺北港 Taipei	42,823,820	28,614,114	12,152,877	-	-	-	-	-	2,012,613	20,397	-	-	5,916,700
蘇澳港 Suao	3,438,694	216	2,330,352	-	-	-	-	-	1,070,379	75,934	-	8,075	66,073
安平港 Anping	1,259,450	-	118,606	-	-	-	-	-	43,002	-	-	-	-
108年 2019	425,714,777	274,485,663	108,628,263	1,223,329	4,043,446	1,558,264	97,562	1,404,363	40,118,647	1,708,037	9,557	25,998,087	7,830,246
基隆港 Keelung	35,662,581	28,530,315	4,651,113	-	-	-	-	-	-	103,194	-	-	3,408,728
臺中港 Taichung	88,058,013	30,851,838	43,046,999	907,912	2,223,669	660,217	97,562	-	21,555,690	1,454,328	9,557	8,210,018	115,532
高雄港 Kaohsiung	253,961,750	187,002,936	45,307,458	315,417	1,819,777	898,047	-	309,963	14,945,764	-	-	17,765,835	-
花蓮港 Hualien	2,699,858	-	2,262,505	-	-	-	-	1,094,400	581,627	24,617	-	-	-
臺北港 Taipei	40,776,444	28,100,358	10,961,695	-	-	-	-	-	1,893,985	26,060	-	-	4,305,986
蘇澳港 Suao	3,221,292	216	2,204,562	-	-	-	-	-	1,042,554	99,838	-	22,234	-
安平港 Anping	1,334,839	-	193,931	-	-	-	-	-	99,027	-	-	-	-

資料來源：依據基隆、臺中、高雄、花蓮分公司及臺北、蘇澳、安平營運處'2525-03-01'公務報表。

Source: Keelung, Taichung, Kaohsiung, Hualien Branches, and Taipei, Suao, Anping Branch Offices

表27. 貨物卸量按貨品分(續1)

Table27. Volume of Unloading Cargo Handled By Commodity(Cont.1)

單位：計費噸 Unit: Revenue Ton

年 別 Year	散 雜 貨 物 Bulk And General Cargo												
	花崗石 Granite	爐石 Hearthstone	礦石 Ore Fines	石膏硫磺 Gypsum & Sulphur	鹽 Salt	黏土 Clay	砂糖 Granulated Sugar	紙類 Paper Products	肥料等 Fertilizer	化學品 Chemicals	焦炭 Coke	純鹼 Soda Ash	水泥 Cement Product
106年 2017	398,293	1,662,002	3,015,917	181,552	1,132,489	467,000	771,785	302,005	429,027	219,456	225,689	197,743	914,408
基隆港 Keelung	-	-	-	-	-	-	68,667	-	-	-	20,067	-	95,700
臺中港 Taichung	-	1,044,769	1,931,507	-	235,524	54,692	94,304	302,005	320,343	108,715	198,793	197,743	-
高雄港 Kaohsiung	-	-	726,518	-	678,167	-	608,814	-	108,684	-	-	-	818,708
花蓮港 Hualien	397,334	-	-	124,140	19,598	-	-	-	-	1,361	-	-	-
臺北港 Taipei	959	617,233	-	42,509	188,211	412,308	-	-	-	3,999	6,829	-	-
蘇澳港 Suao	-	-	280,198	14,903	10,989	-	-	-	-	105,381	-	-	-
安平港 Anping	-	-	77,694	-	-	-	-	-	-	-	-	-	-
107年 2018	410,113	2,382,930	2,696,141	172,830	1,285,718	440,910	676,375	296,348	542,471	92,396	282,371	210,349	1,110,022
基隆港 Keelung	-	-	-	-	-	-	10,188	2	17,910	-	26,952	-	-
臺中港 Taichung	-	1,653,975	1,972,666	-	263,121	43,586	24,250	296,346	323,238	41,171	243,522	210,349	-
高雄港 Kaohsiung	-	-	379,746	-	770,883	-	641,937	-	148,388	-	-	-	1,086,680
花蓮港 Hualien	384,945	-	-	128,745	18,500	-	-	-	-	604	-	-	-
臺北港 Taipei	25,168	728,955	34,182	44,085	220,224	397,324	-	-	-	-	11,897	-	23,342
蘇澳港 Suao	-	-	240,974	-	12,990	-	-	-	52,935	50,621	-	-	-
安平港 Anping	-	-	68,573	-	-	-	-	-	-	-	-	-	-
108年 2019	293,458	1,990,264	2,518,784	331,725	1,160,299	432,386	516,430	285,100	636,645	43,460	139,261	204,020	1,215,161
基隆港 Keelung	36	-	-	-	-	-	-	-	30,331	12,902	25,300	-	-
臺中港 Taichung	1,839	967,328	1,888,768	40,726	242,400	61,982	61,474	285,100	373,682	16,427	107,921	204,020	-
高雄港 Kaohsiung	-	-	288,586	-	725,591	-	452,634	-	150,384	-	-	-	1,215,161
花蓮港 Hualien	280,857	-	-	166,339	14,000	-	-	-	-	-	-	-	-
臺北港 Taipei	10,726	1,017,959	138,482	65,714	171,321	370,404	2,322	-	-	8,011	6,040	-	-
蘇澳港 Suao	-	4,977	129,481	58,946	6,987	-	-	-	82,248	6,120	-	-	-
安平港 Anping	-	-	73,467	-	-	-	-	-	-	-	-	-	-

資料來源：依據基隆、臺中、高雄、花蓮分公司及臺北、蘇澳、安平營運處'2525-03-01'公務報表。

Source: Keelung, Taichung, Kaohsiung, Hualien Branches, and Taipei, Suao, Anping Branch Offices

表27. 貨物卸量按貨品分(續完)

Table27. Volume of Unloading Cargo Handled By Commodity(End)

單位：計費噸 Unit: Revenue Ton

年 別 Year	散 雜 貨 物 Bulk And General Cargo							管 道 貨 Pipeline						
	水泥熟料 Cement	爐渣 Dregs	鐵類 Iron	鋼鐵製品 Steal Products	機械 Machinery	車輛及零件 Vehicle & Parts	其他什貨 Miscellaneous Cargo	計 Count	水泥 Cement Product	原油 Crude Oil	石油 Oil	液化天然氣 LNG	其他液化品 Other Liquefied Chemical Products	其他乾貨品 Others
106年 2017	1,112,555	240,303	4,282,308	562,157	101,608	2,575,850	4,864,424	45,892,854	4,497,322	11,456,254	15,926,315	5,804,813	8,200,150	8,000
基隆港 Keelung	-	-	-	541,339	23,579	195,413	77,408	3,251,072	797,600	-	2,328,708	-	124,764	-
臺中港 Taichung	937,624	-	842,319	17,781	20,431	611,445	209,630	15,883,724	2,194,833	-	5,613,679	5,804,813	2,270,399	-
高雄港 Kaohsiung	-	-	3,138,643	-	-	-	4,070,417	22,223,129	1,048,732	11,456,254	6,340,003	-	3,378,140	-
花蓮港 Hualien	45,200	-	-	-	-	-	6,800	437,274	-	-	437,274	-	-	-
臺北港 Taipei	-	-	96,247	3,037	46,430	1,767,112	461,373	1,865,954	28,959	-	777,740	-	1,059,255	-
蘇澳港 Suao	129,731	240,303	205,099	-	11,168	-	21,967	1,132,367	-	-	428,911	-	703,456	-
安平港 Anping	-	-	-	-	-	1,880	16,829	1,099,334	427,198	-	-	-	664,136	8,000
107年 2018	1,281,968	380,967	4,900,448	235,291	59,422	2,835,536	5,155,517	45,694,442	5,047,595	12,167,551	14,478,603	5,761,884	8,238,809	-
基隆港 Keelung	-	-	247,277	215,624	4,645	251,458	123,904	3,421,611	1,121,350	-	2,163,415	-	136,846	-
臺中港 Taichung	1,144,845	-	1,266,752	11,222	42,896	518,305	233,070	15,716,791	2,264,976	-	5,392,149	5,761,884	2,297,782	-
高雄港 Kaohsiung	-	-	2,963,719	-	-	-	4,307,491	21,819,616	1,153,753	12,167,551	5,398,251	-	3,100,061	-
花蓮港 Hualien	23,841	9,000	-	1,630	364	-	5,714	430,625	-	-	430,625	-	-	-
臺北港 Taipei	-	59,941	130,376	6,815	77	2,062,013	458,768	2,056,829	26,416	-	703,940	-	1,326,473	-
蘇澳港 Suao	113,282	312,026	289,322	-	11,440	-	26,301	1,108,126	-	-	390,223	-	717,903	-
安平港 Anping	-	-	3,002	-	-	3,760	269	1,140,844	481,100	-	-	-	659,744	-
108年 2019	1,520,316	360,405	4,932,668	305,187	833,506	2,939,100	3,978,550	42,600,851	5,256,551	13,210,606	10,064,098	6,050,236	8,019,360	-
基隆港 Keelung	-	-	326,811	140,936	360,796	222,844	19,235	2,481,153	1,219,370	-	1,207,107	-	54,676	-
臺中港 Taichung	1,345,432	-	1,036,389	157,330	436,717	426,866	158,113	14,159,176	2,258,240	-	3,693,670	6,050,236	2,157,030	-
高雄港 Kaohsiung	-	-	3,130,035	5,312	-	119	3,284,833	21,651,356	1,220,931	13,210,606	4,173,212	-	3,046,607	-
花蓮港 Hualien	18,000	75,420	-	-	1,568	-	5,677	437,353	-	-	437,353	-	-	-
臺北港 Taipei	-	-	145,841	1,609	32,869	2,287,910	476,456	1,714,391	-	-	238,402	-	1,475,989	-
蘇澳港 Suao	156,884	284,985	292,892	-	1,316	-	15,100	1,016,514	-	-	314,354	-	702,160	-
安平港 Anping	-	-	700	-	240	1,361	19,136	1,140,908	558,010	-	-	-	582,898	-

資料來源：依據基隆、臺中、高雄、花蓮分公司及臺北、蘇澳、安平營運處'2525-03-01'公務報表。

Source: Keelung, Taichung, Kaohsiung, Hualien Branches, and Taipei, Suao, Anping Branch Offices

表28. 貨櫃裝卸量

Table28. Container Throughput

單位：個，折合20呎貨櫃數 Unit: Number of container, TEU

年 別 Year	總 計 Grand Total													
	總 計 Grand Total		個 數 Number of container										折合20呎貨櫃數(TEU)	
	個數 Number of Container	折合20呎櫃數 TEU	計 Count		10呎 FT		20呎 FT		40呎 FT		45呎 FT		實櫃 L. C.	空櫃 E. C.
			實櫃 L. C.	空櫃 E. C.	實櫃 L. C.	空櫃 E. C.	實櫃 L. C.	空櫃 E. C.	實櫃 L. C.	空櫃 E. C.				
106年 2017	9,824,430	14,911,752.50	8,371,163	1,453,267	15	3	4,022,891	727,706	4,313,441	706,308	34,816	19,250	12,728,116.50	2,183,636.00
基隆港 Keelung	917,454	1,418,327.75	755,485	161,969	-	-	359,955	57,230	394,022	103,828	1,508	911	1,151,392.00	266,935.75
臺中港 Taichung	1,134,876	1,660,663.00	961,074	173,802	-	-	503,303	105,786	457,771	68,016	-	-	1,418,845.00	241,818.00
高雄港 Kaohsiung	6,743,368	10,271,018.00	5,750,081	993,287	15	3	2,713,870	513,850	3,005,120	462,394	31,076	17,040	8,794,038.50	1,476,979.50
臺北港 Taipei	1,028,732	1,561,743.75	904,523	124,209	-	-	445,763	50,840	456,528	72,070	2,232	1,299	1,363,841.00	197,902.75
蘇澳港 Suao	-	-	-	-	-	-	-	-	-	-	-	-	-	-
107年 2018	10,006,138	15,321,721.50	8,527,520	1,478,618	24	3	4,005,921	696,872	4,490,145	764,057	31,430	17,686	13,056,940.50	2,264,781.00
基隆港 Keelung	942,342	1,471,864.50	776,896	165,446	-	-	361,697	51,696	413,908	112,747	1,291	1,003	1,192,417.75	279,446.75
臺中港 Taichung	1,178,534	1,744,126.25	985,850	192,684	-	-	500,262	113,286	484,185	78,376	1,403	1,022	1,471,788.75	272,337.50
高雄港 Kaohsiung	6,803,255	10,445,725.75	5,820,965	982,290	24	3	2,701,619	469,373	3,092,760	498,483	26,562	14,431	8,946,915.50	1,498,810.25
臺北港 Taipei	1,082,001	1,659,999.00	943,803	138,198	-	-	442,337	62,517	499,292	74,451	2,174	1,230	1,445,812.50	214,186.50
蘇澳港 Suao	6	6.00	6	-	-	-	6	-	-	-	-	-	6.00	-
108年 2019	9,928,526	15,298,290.50	8,473,049	1,455,477	19	4	3,847,832	721,470	4,598,523	718,378	26,675	15,625	13,104,906.25	2,193,384.25
基隆港 Keelung	928,417	1,455,293.00	750,769	177,648	-	-	342,001	60,040	407,746	116,630	1,022	978	1,159,792.50	295,500.50
臺中港 Taichung	1,204,457	1,793,965.50	1,000,611	203,846	-	-	497,074	118,482	502,242	84,229	1,295	1,135	1,504,471.75	289,493.75
高雄港 Kaohsiung	6,735,351	10,428,634.25	5,801,162	934,189	19	4	2,585,106	465,701	3,193,630	455,796	22,407	12,688	9,022,791.25	1,405,843.00
臺北港 Taipei	1,060,295	1,620,391.75	920,501	139,794	-	-	423,645	77,247	494,905	61,723	1,951	824	1,417,844.75	202,547.00
蘇澳港 Suao	6	6.00	6	-	-	-	6	-	-	-	-	-	6.00	-

資料來源：依據基隆、臺中、高雄、花蓮分公司及臺北、蘇澳、安平營運處'2525-05-01'公務報表。

Source: Keelung, Taichung, Kaohsiung, Hualien Branches, and Taipei, Suao, Anping Branch Offices

表28. 貨櫃裝卸量(續1)

Table28. Container Throughput (Cont.1)

單位：個，折合20呎貨櫃數 Unit: Number of container, TEU

年 別 Year	進 港 Inbound													
	計 Count		個 數 Number of container										折合20呎貨櫃數(TEU)	
	個數 Number of Container	折合20呎櫃數 TEU	小計 SubTotal		10呎 FT		20呎 FT		40呎 FT		45呎 FT		實櫃 L. C.	空櫃 E. C.
			實櫃 L. C.	空櫃 E. C.	實櫃 L. C.	空櫃 E. C.	實櫃 L. C.	空櫃 E. C.	實櫃 L. C.	空櫃 E. C.	實櫃 L. C.	空櫃 E. C.		
106年 2017	4,912,768	7,457,087.00	3,934,787	977,981	6	2	1,801,915	573,283	2,119,624	390,894	13,242	13,802	6,070,960.50	1,386,126.50
基隆港 Keelung	499,603	765,542.75	460,781	38,822	-	-	218,179	15,771	242,219	22,287	383	764	703,478.75	62,064.00
臺中港 Taichung	551,968	806,158.00	398,269	153,699	-	-	200,456	97,322	197,813	56,377	-	-	596,082.00	210,076.00
高雄港 Kaohsiung	3,363,404	5,126,820.00	2,648,496	714,908	6	2	1,178,693	427,383	1,457,525	275,395	12,272	12,128	4,121,358.00	1,005,462.00
臺北港 Taipei	497,793	758,566.25	427,241	70,552	-	-	204,587	32,807	222,067	36,835	587	910	650,041.75	108,524.50
蘇澳港 Suao	-	-	-	-	-	-	-	-	-	-	-	-	-	-
107年 2018	5,009,749	7,671,861.00	4,033,205	976,544	12	3	1,783,018	570,708	2,238,034	393,528	12,141	12,305	6,286,409.25	1,385,451.75
基隆港 Keelung	511,763	789,780.00	475,903	35,860	-	-	218,961	15,110	256,525	19,867	417	883	732,949.25	56,830.75
臺中港 Taichung	577,870	852,003.25	412,332	165,538	-	-	199,055	104,992	213,044	59,538	233	1,008	625,667.25	226,336.00
高雄港 Kaohsiung	3,401,409	5,230,400.25	2,710,761	690,648	12	3	1,175,424	402,102	1,524,466	278,879	10,859	9,664	4,248,794.75	981,605.50
臺北港 Taipei	518,701	799,671.50	434,203	84,498	-	-	189,572	48,504	243,999	35,244	632	750	678,992.00	120,679.50
蘇澳港 Suao	6	6.00	6	-	-	-	6	-	-	-	-	-	6.00	-
108年 2019	4,986,021	7,686,753.75	4,011,898	974,123	10	-	1,706,207	584,324	2,295,444	379,005	10,237	10,794	6,320,133.25	1,366,620.50
基隆港 Keelung	511,144	792,508.75	473,906	37,238	-	-	210,471	19,569	263,188	16,873	247	796	737,402.75	55,106.00
臺中港 Taichung	587,302	874,927.50	408,245	179,057	-	-	189,869	110,125	218,240	67,798	136	1,134	626,655.00	248,272.50
高雄港 Kaohsiung	3,376,914	5,235,470.00	2,703,410	673,504	10	-	1,125,562	397,162	1,568,658	267,998	9,180	8,344	4,283,538.00	951,932.00
臺北港 Taipei	510,655	783,841.50	426,331	84,324	-	-	180,299	57,468	245,358	26,336	674	520	672,531.50	111,310.00
蘇澳港 Suao	6	6.00	6	-	-	-	6	-	-	-	-	-	6.00	-

資料來源：依據基隆、臺中、高雄、花蓮分公司及臺北、蘇澳、安平營運處'2525-05-01'公務報表。

Source: Keelung, Taichung, Kaohsiung, Hualien Branches, and Taipei, Suao, Anping Branch Offices

表28. 貨櫃裝卸量(續完)

Table 28. Container Throughput (End)

單位：個，折合20呎貨櫃數 Unit: Number of container, TEU

年 別 Year	出 港 Outbound													
	計 Count		個 數 Number of container										折合20呎貨櫃數(TEU)	
	個數 Number of Container	折合20呎櫃數 TEU	小計 SubTotal		10呎 FT		20呎 FT		40呎 FT		45呎 FT		實櫃 L. C.	空櫃 E. C.
			實櫃 L. C.	空櫃 E. C.	實櫃 L. C.	空櫃 E. C.	實櫃 L. C.	空櫃 E. C.	實櫃 L. C.	空櫃 E. C.	實櫃 L. C.	空櫃 E. C.		
106年 2017	4,911,662	7,454,665.50	4,436,376	475,286	9	1	2,220,976	154,423	2,193,817	315,414	21,574	5,448	6,657,156.00	797,509.50
基隆港 Keelung	417,851	652,785.00	294,704	123,147	-	-	141,776	41,459	151,803	81,541	1,125	147	447,913.25	204,871.75
臺中港 Taichung	582,908	854,505.00	562,805	20,103	-	-	302,847	8,464	259,958	11,639	-	-	822,763.00	31,742.00
高雄港 Kaohsiung	3,379,964	5,144,198.00	3,101,585	278,379	9	1	1,535,177	86,467	1,547,595	186,999	18,804	4,912	4,672,680.50	471,517.50
臺北港 Taipei	530,939	803,177.50	477,282	53,657	-	-	241,176	18,033	234,461	35,235	1,645	389	713,799.25	89,378.25
蘇澳港 Suao	-	-	-	-	-	-	-	-	-	-	-	-	-	-
107年 2018	4,996,389	7,649,860.50	4,494,315	502,074	12	-	2,222,903	126,164	2,252,111	370,529	19,289	5,381	6,770,531.25	879,329.25
基隆港 Keelung	430,579	682,084.50	300,993	129,586	-	-	142,736	36,586	157,383	92,880	874	120	459,468.50	222,616.00
臺中港 Taichung	600,664	892,123.00	573,518	27,146	-	-	301,207	8,294	271,141	18,838	1,170	14	846,121.50	46,001.50
高雄港 Kaohsiung	3,401,846	5,215,325.50	3,110,204	291,642	12	-	1,526,195	67,271	1,568,294	219,604	15,703	4,767	4,698,120.75	517,204.75
臺北港 Taipei	563,300	860,327.50	509,600	53,700	-	-	252,765	14,013	255,293	39,207	1,542	480	766,820.50	93,507.00
蘇澳港 Suao	-	-	-	-	-	-	-	-	-	-	-	-	-	-
108年 2019	4,942,505	7,611,536.75	4,461,151	481,354	9	4	2,141,625	137,146	2,303,079	339,373	16,438	4,831	6,784,773.00	826,763.75
基隆港 Keelung	417,273	662,784.25	276,863	140,410	-	-	131,530	40,471	144,558	99,757	775	182	422,389.75	240,394.50
臺中港 Taichung	617,155	919,038.00	592,366	24,789	-	-	307,205	8,357	284,002	16,431	1,159	1	877,816.75	41,221.25
高雄港 Kaohsiung	3,358,437	5,193,164.25	3,097,752	260,685	9	4	1,459,544	68,539	1,624,972	187,798	13,227	4,344	4,739,253.25	453,911.00
臺北港 Taipei	549,640	836,550.25	494,170	55,470	-	-	243,346	19,779	249,547	35,387	1,277	304	745,313.25	91,237.00
蘇澳港 Suao	-	-	-	-	-	-	-	-	-	-	-	-	-	-

資料來源：依據基隆、臺中、高雄、花蓮分公司及臺北、蘇澳、安平營運處'2525-05-01'公務報表。

Source: Keelung, Taichung, Kaohsiung, Hualien Branches, and Taipei, Suao, Anping Branch Offices

表29. 貨物裝卸效率

Table29. Cargo Handling Efficiency

單位：個數、計費噸 Unit: Number of Container, Revenue Ton

年 別 Year	貨 櫃 Container					管 道 貨 Pipeline					散 雜 貨 Bulk and General Cargo				
	裝卸量(個) (A) Volume	(1)人力計算 Manpower		(2)機具計算 Machinery		裝卸量 (計費噸) (A) Volume	(1)人力計算 Manpower		(2)機具計算 Machinery		裝卸量 (計費噸) (A) Volume	(1)人力計算 Manpower		(2)機具計算 Machinery	
		(B)延人工 時	裝卸效率 (A)/(B)	(C)延機 工時	裝卸效率 (A)/(C)		(B)延人 工時	裝卸效率 (A)/(B)	(C)延機 工時	裝卸效率 (A)/(C)		(B)延人 工時	裝卸效率 (A)/(B)	(C)延機 工時	裝卸效率 (A)/(C)
		Man-hour	Cargo Handling Efficiency	Machine- hour	Cargo Handling Efficiency		Man-hour	Cargo Handling Efficiency	Machine- hour	Cargo Handling Efficiency		Man-hour	Cargo Handling Efficiency	Machine- hour	Cargo Handling Efficiency
106年 2017	9,706,183	1,783,435	5.44	311,589	31.15	60,710,601	301,211	201.555	123,362	492.135	132,257,096	2,628,148	50.323	501,548	263.698
基隆港 Keelung	917,350	266,125	3.45	44,381	20.67	3,529,239	38,305	92.135	9,977	353.737	5,606,249	135,223	41.459	24,470	229.107
臺中港 Taichung	1,098,081	130,291	8.43	35,965	30.53	19,479,139	97,796	199.181	43,043	452.551	50,754,384	545,522	93.038	140,287	361.790
高雄港 Kaohsiung	6,682,381	1,147,709	5.82	191,358	34.92	31,544,006	135,065	233.547	49,479	637.523	50,937,814	1,494,833	34.076	228,106	223.308
花蓮港 Hualien	-	-	-	-	-	437,274	1,778	245.936	1,778	245.936	8,396,002	57,787	145.292	21,934	382.785
臺北港 Taipei	1,008,371	239,310	4.21	39,885	25.28	2,664,074	23,508	113.326	5,877	453.305	13,666,269	326,260	41.888	66,523	205.437
蘇澳港 Suao	-	-	-	-	-	1,870,156	297	6,296.822	6,164	303.400	2,436,734	67,397	36.155	18,681	130.439
安平港 Anping	-	-	-	-	-	1,186,713	4,462	265.960	7,044	168.476	459,644	1,126	408.210	1,547	297.216
107年 2018	9,884,006	1,773,255	5.57	312,917	31.59	60,772,277	309,094	196.614	128,304	473.659	132,916,105	2,627,068	50.595	474,051	280.384
基隆港 Keelung	942,270	253,903	3.71	45,291	20.80	3,955,863	43,011	91.973	11,705	337.964	4,954,275	92,061	53.815	17,801	278.314
臺中港 Taichung	1,143,441	135,415	8.44	36,979	30.92	18,231,375	82,536	220.890	40,676	448.206	49,616,830	498,302	99.572	131,962	375.993
高雄港 Kaohsiung	6,733,326	1,153,956	5.83	192,438	34.99	31,101,969	136,494	227.863	50,001	622.027	54,294,805	1,512,209	35.904	242,672	223.737
花蓮港 Hualien	-	-	-	-	-	438,201	1,888	232.098	1,888	232.098	8,595,609	72,450	118.642	24,131	356.206
臺北港 Taipei	1,064,963	229,974	4.63	38,208	27.87	3,492,111	22,465	155.447	7,951	439.204	12,790,522	286,113	44.704	36,353	351.842
蘇澳港 Suao	6	7	0.86	1	6.00	2,228,079	17,827	124.983	11,158	199.684	2,544,225	164,944	15.425	20,730	122.732
安平港 Anping	-	-	-	-	-	1,324,679	4,873	271.841	4,925	268.998	119,839	989	121.172	401	298.553
108年 2019	9,799,207	1,744,847	5.62	301,629	32.49	56,640,966	274,075	206.662	115,136	491.947	127,868,552	2,565,651	49.839	382,035	334.703
基隆港 Keelung	928,330	227,552	4.08	43,136	21.52	2,895,008	31,954	90.599	8,947	323.573	4,767,771	101,383	47.027	20,540	232.121
臺中港 Taichung	1,169,773	128,156	9.13	26,503	44.14	16,403,673	78,273	209.570	34,853	470.653	46,218,439	714,772	64.662	82,012	563.557
高雄港 Kaohsiung	6,657,453	1,174,656	5.67	195,984	33.97	30,770,023	128,514	239.429	48,547	633.819	53,771,280	1,305,521	41.188	218,558	246.028
花蓮港 Hualien	-	-	-	-	-	446,667	1,809	246.914	1,809	246.914	8,907,529	71,002	125.455	25,062	355.420
臺北港 Taipei	1,043,645	214,448	4.87	36,002	28.99	2,770,104	14,395	192.435	6,818	406.293	11,655,669	266,374	43.757	26,157	445.604
蘇澳港 Suao	6	35	0.17	4	1.50	2,028,074	14,504	139.829	9,387	216.051	2,351,571	105,715	22.244	8,612	273.057
安平港 Anping	-	-	-	-	-	1,327,417	4,626	286.947	4,775	277.976	196,293	884	222.051	1,094	179.361

資料來源：依據基隆、臺中、高雄、花蓮分公司及臺北、蘇澳、安平營運處'2525-06-01'公務報表。

Source: Keelung, Taichung, Kaohsiung, Hualien Branches, and Taipei, Suao, Anping Branch Offices

表30. 兩岸航線進港船舶按船舶運輸類型分

Table30. Inbound Vessels on Cross-Strait Routes by Type of Transportation

單位：艘次、噸 Unit: Vessel, Tons

年 別 Year	總 計 Grand Total		兩岸直航 Direct Cross-Strait		兩岸直航(非客貨) Direct Cross-Strait (not for passenger cargo ships)		兩岸三地 Cross-Strait Tri-region		境外航運 Offshore shipping	
	艘 數 Vessels	總噸位 Gross Tonnage	艘 數 Vessels	總噸位 Gross Tonnage	艘 數 Vessels	總噸位 Gross Tonnage	艘 數 Vessels	總噸位 Gross Tonnage	艘 數 Vessels	總噸位 Gross Tonnage
106年 2017	15,247	419,506,933	7,143	73,575,853	1,852	37,383,287	62	1,423,088	6,190	307,124,705
基隆港 Keelung	2,665	51,988,062	1,600	18,638,999	190	4,338,993	1	26,756	874	28,983,314
臺中港 Taichung	2,840	35,452,744	1,980	19,653,563	371	6,480,711	8	149,279	481	9,169,191
高雄港 Kaohsiung	7,977	282,986,546	2,622	24,972,859	1,082	22,052,690	42	1,191,069	4,231	234,769,928
花蓮港 Hualien	94	1,278,883	40	216,694	53	1,060,708	1	1,481	-	-
臺北港 Taipei	1,499	46,127,837	827	9,768,366	58	2,102,696	10	54,503	604	34,202,272
蘇澳港 Suao	87	724,120	51	248,223	36	475,897	-	-	-	-
安平港 Anping	85	948,741	23	77,149	62	871,592	-	-	-	-
107年 2018	14,688	412,518,403	7,195	77,152,808	1,845	37,704,845	41	971,680	5,607	296,689,070
基隆港 Keelung	2,536	48,558,273	1,564	17,878,915	194	4,712,062	6	145,059	772	25,822,237
臺中港 Taichung	2,815	37,475,339	1,929	19,937,566	428	8,290,076	3	9,653	455	9,238,044
高雄港 Kaohsiung	7,614	279,743,462	2,631	26,654,369	1,031	21,023,954	24	690,271	3,928	231,374,868
花蓮港 Hualien	74	1,132,295	29	156,991	43	918,899	2	56,405	-	-
臺北港 Taipei	1,468	44,164,723	939	12,101,367	72	1,769,762	5	39,673	452	30,253,921
蘇澳港 Suao	83	619,596	47	243,466	35	345,511	1	30,619	-	-
安平港 Anping	98	824,715	56	180,134	42	644,581	-	-	-	-
108年 2019	14,781	425,047,075	7,139	77,664,790	1,987	40,730,060	38	953,870	5,617	305,698,355
基隆港 Keelung	2,494	47,357,267	1,499	16,978,148	269	5,202,232	3	74,982	723	25,101,905
臺中港 Taichung	3,066	43,130,275	2,065	22,020,319	447	8,784,731	1	38,255	553	12,286,970
高雄港 Kaohsiung	7,501	286,832,568	2,481	26,279,217	1,005	20,443,221	23	678,367	3,992	239,431,763
花蓮港 Hualien	84	1,252,982	25	123,852	58	1,127,205	1	1,925	-	-
臺北港 Taipei	1,456	45,101,998	975	11,887,100	122	4,176,840	10	160,341	349	28,877,717
蘇澳港 Suao	89	542,431	50	251,720	39	290,711	-	-	-	-
安平港 Anping	91	829,554	44	124,434	47	705,120	-	-	-	-

資料來源：依據基隆、臺中、高雄、花蓮分公司及臺北、蘇澳、安平營運處'2525-01-17'公務報表。

Source: Keelung, Taichung, Kaohsiung, Hualien Branches, and Taipei, Suao, Anping Branch Offices

表31. 兩岸航線進港船舶按噸位分

Table31. Inbound Vessels on Cross-Strait Routes by Gross Tonnage

單位：艘次 Unit: Vessel

年 別 Year	總 計 Grand Total			未及1,000總噸 <1,000 Tons			1,000-4,999總噸 1,000-4,999 Tons			5,000-9,999總噸 5,000-9,999 Tons		
	計 count	兩岸直航 Direct Cross-Strait	兩岸直航 (非客貨) Direct Cross-Strait (not for passenger cargo ships)	計 count	兩岸直航 Direct Cross-Strait	兩岸直航 (非客貨) Direct Cross-Strait (not for passenger cargo ships)	計 count	兩岸直航 Direct Cross-Strait	兩岸直航 (非客貨) Direct Cross-Strait (not for passenger cargo ships)	計 count	兩岸直航 Direct Cross-Strait	兩岸直航 (非客貨) Direct Cross-Strait (not for passenger cargo ships)
106年 2017	8,995	7,143	1,852	10	-	10	1,532	1,241	291	4,224	3,626	598
基隆港 Keelung	1,790	1,600	190	-	-	-	210	187	23	912	839	73
臺中港 Taichung	2,351	1,980	371	1	-	1	385	332	53	1,227	1,091	136
高雄港 Kaohsiung	3,704	2,622	1,082	6	-	6	764	564	200	1,763	1,443	320
花蓮港 Hualien	93	40	53	-	-	-	22	21	1	43	18	25
臺北港 Taipei	885	827	58	3	-	3	73	71	2	237	229	8
蘇澳港 Suao	87	51	36	-	-	-	54	44	10	12	5	7
安平港 Anping	85	23	62	-	-	-	24	22	2	30	1	29
107年 2018	9,040	7,195	1,845	19	-	19	1,474	1,178	296	4,250	3,656	594
基隆港 Keelung	1,758	1,564	194	1	-	1	164	146	18	969	887	82
臺中港 Taichung	2,357	1,929	428	6	-	6	366	298	68	1,209	1,087	122
高雄港 Kaohsiung	3,662	2,631	1,031	8	-	8	712	529	183	1,801	1,463	338
花蓮港 Hualien	72	29	43	-	-	-	17	15	2	30	13	17
臺北港 Taipei	1,011	939	72	4	-	4	109	99	10	205	197	8
蘇澳港 Suao	82	47	35	-	-	-	51	37	14	17	7	10
安平港 Anping	98	56	42	-	-	-	55	54	1	19	2	17
108年 2019	9,126	7,139	1,987	16	-	16	1,510	1,219	291	4,206	3,587	619
基隆港 Keelung	1,768	1,499	269	-	-	-	184	152	32	995	873	122
臺中港 Taichung	2,512	2,065	447	3	-	3	408	342	66	1,274	1,159	115
高雄港 Kaohsiung	3,486	2,481	1,005	11	-	11	671	518	153	1,620	1,292	328
花蓮港 Hualien	83	25	58	2	-	2	17	17	-	31	8	23
臺北港 Taipei	1,097	975	122	-	-	-	118	109	9	256	243	13
蘇澳港 Suao	89	50	39	-	-	-	59	37	22	20	12	8
安平港 Anping	91	44	47	-	-	-	53	44	9	10	-	10

資料來源：依據基隆、臺中、高雄、花蓮分公司及臺北、蘇澳、安平營運處'2525-01-18'公務報表。

Source: Keelung, Taichung, Kaohsiung, Hualien Branches, and Taipei, Suao, Anping Branch Offices

表31. 兩岸航線進港船舶按噸位分(續完)

Table31. Inbound Vessels on Cross-Strait Routes by Gross Tonnage (End.)

年 別 Year	10,000-19,999總噸 10,000-19,999 Tons			20,000-39,999總噸 20,000-39,999 Tons			40,000-59,999總噸 40,000-59,999 Tons			60,000總噸以上 ≥60,000 Tons		
	計	兩岸直航	兩岸直航 (非客貨)	計	兩岸直航	兩岸直航 (非客貨)	計	兩岸直航	兩岸直航 (非客貨)	計	兩岸直航	兩岸直航 (非客貨)
	count	Direct Cross-Strait	Direct Cross-Strait (not for passenger cargo ships)	count	Direct Cross-Strait	Direct Cross-Strait (not for passenger cargo ships)	count	Direct Cross-Strait	Direct Cross-Strait (not for passenger cargo ships)	count	Direct Cross-Strait	Direct Cross-Strait (not for passenger cargo ships)
106年 2017	2,202	1,920	282	813	337	476	77	3	74	137	16	121
基隆港 Keelung	430	403	27	207	171	36	8	-	8	23	-	23
臺中港 Taichung	507	458	49	200	98	102	24	-	24	7	1	6
高雄港 Kaohsiung	695	533	162	347	64	283	35	3	32	94	15	79
花蓮港 Hualien	4	1	3	20	-	20	4	-	4	-	-	-
臺北港 Taipei	542	524	18	11	3	8	6	-	6	13	-	13
蘇澳港 Suao	10	1	9	11	1	10	-	-	-	-	-	-
安平港 Anping	14	-	14	17	-	17	-	-	-	-	-	-
107年 2018	2,233	1,987	246	812	330	482	86	5	81	166	39	127
基隆港 Keelung	414	387	27	171	144	27	10	-	10	29	-	29
臺中港 Taichung	495	432	63	227	102	125	25	-	25	29	10	19
高雄港 Kaohsiung	664	539	125	342	70	272	36	5	31	99	25	74
花蓮港 Hualien	3	1	2	18	-	18	4	-	4	-	-	-
臺北港 Taipei	642	626	16	31	13	18	11	-	11	9	4	5
蘇澳港 Suao	6	2	4	8	1	7	-	-	-	-	-	-
安平港 Anping	9	-	9	15	-	15	-	-	-	-	-	-
108年 2019	2,160	1,856	304	933	416	517	155	21	134	146	40	106
基隆港 Keelung	356	314	42	193	158	35	16	2	14	24	-	24
臺中港 Taichung	482	398	84	288	146	142	31	7	24	26	13	13
高雄港 Kaohsiung	673	542	131	366	93	273	59	10	49	86	26	60
花蓮港 Hualien	4	-	4	24	-	24	5	-	5	-	-	-
臺北港 Taipei	626	601	25	43	19	24	44	2	42	10	1	9
蘇澳港 Suao	6	1	5	4	-	4	-	-	-	-	-	-
安平港 Anping	13	-	13	15	-	15	-	-	-	-	-	-

資料來源：依據基隆、臺中、高雄、花蓮分公司及臺北、蘇澳、安平營運處'2525-01-18'公務報表。

Source: Keelung, Taichung, Kaohsiung, Hualien Branches, and Taipei, Suao, Anping Branch Offices

表32. 兩岸直航貨物裝卸量

Table32. Volume of Cargo Handled on Direct Cross-Strait Routes

單位：計費噸 Unit: Revenue Ton

年 別 Year	總 計 Grand Total				裝 量 Loading				卸 量 Unloading			
	計 Grand Total	散雜貨 Bulk & General	管道貨 Pipeline	貨櫃貨 Containerized	計 Count	散雜貨 Bulk & General	管道貨 Pipeline	貨櫃貨 Containerized	計 Count	散雜貨 Bulk & General	管道貨 Pipeline	貨櫃貨 Containerized
106年 2017	104,653,022	13,388,631	1,286,270	89,978,121	48,260,591	1,559,195	783,054	45,918,342	56,392,431	11,829,436	503,216	44,059,779
基隆港 Keelung	23,110,844	2,724,379	19,591	20,366,874	10,259,963	530	-	10,259,433	12,850,881	2,723,849	19,591	10,107,441
臺中港 Taichung	20,503,870	1,765,852	432,126	18,305,892	9,505,797	468,794	124,447	8,912,556	10,998,073	1,297,058	307,679	9,393,336
高雄港 Kaohsiung	50,166,728	1,817,891	662,634	47,686,203	26,572,672	1,011,693	615,994	24,944,985	23,594,056	806,198	46,640	22,741,218
花蓮港 Hualien	165,189	165,189	-	-	934	934	-	-	164,255	164,255	-	-
臺北港 Taipei	10,421,331	6,773,818	28,361	3,619,152	1,810,955	9,587	-	1,801,368	8,610,376	6,764,231	28,361	1,817,784
蘇澳港 Suao	234,586	141,502	93,084	-	67,657	67,657	-	-	166,929	73,845	93,084	-
安平港 Anping	50,474	-	50,474	-	42,613	-	42,613	-	7,861	-	7,861	-
107年 2018	106,110,861	12,375,126	1,372,758	92,362,977	48,610,949	1,489,408	905,317	46,216,224	57,499,912	10,885,718	467,441	46,146,753
基隆港 Keelung	23,188,310	1,797,565	4,756	21,385,989	10,649,036	2,036	-	10,647,000	12,539,274	1,795,529	4,756	10,738,989
臺中港 Taichung	21,502,308	2,033,116	296,969	19,172,223	9,957,118	354,203	46,850	9,556,065	11,545,190	1,678,913	250,119	9,616,158
高雄港 Kaohsiung	50,518,486	1,849,367	806,255	47,862,864	25,583,057	966,158	737,460	23,879,439	24,935,429	883,209	68,795	23,983,425
花蓮港 Hualien	139,629	139,629	-	-	209	209	-	-	139,420	139,420	-	-
臺北港 Taipei	10,324,729	6,350,681	32,147	3,941,901	2,221,772	88,052	-	2,133,720	8,102,957	6,262,629	32,147	1,808,181
蘇澳港 Suao	294,819	198,567	96,252	-	78,750	78,750	-	-	216,069	119,817	96,252	-
安平港 Anping	142,580	6,201	136,379	-	121,007	-	121,007	-	21,573	6,201	15,372	-
108年 2019	101,239,479	10,160,314	1,353,782	89,725,383	47,034,293	1,473,921	767,426	44,792,946	54,205,186	8,686,393	586,356	44,932,437
基隆港 Keelung	22,622,517	1,246,995	-	21,375,522	10,114,185	28,848	-	10,085,337	12,508,332	1,218,147	-	11,290,185
臺中港 Taichung	23,406,155	2,736,597	407,921	20,261,637	10,455,783	535,349	105,322	9,815,112	12,950,372	2,201,248	302,599	10,446,525
高雄港 Kaohsiung	45,646,429	1,197,032	668,186	43,781,211	23,712,643	641,995	554,556	22,516,092	21,933,786	555,037	113,630	21,265,119
花蓮港 Hualien	149,330	149,330	-	-	47,095	47,095	-	-	102,235	102,235	-	-
臺北港 Taipei	9,057,400	4,669,509	80,878	4,307,013	2,498,811	122,406	-	2,376,405	6,558,589	4,547,103	80,878	1,930,608
蘇澳港 Suao	247,102	160,851	86,251	-	98,228	98,228	-	-	148,874	62,623	86,251	-
安平港 Anping	110,546	-	110,546	-	107,548	-	107,548	-	2,998	-	2,998	-

資料來源：依據基隆、臺中、高雄、花蓮分公司及臺北、蘇澳、安平營運處'2525-03-02'公務報表。

Source: Keelung, Taichung, Kaohsiung, Hualien Branches, and Taipei, Suao, Anping Branch Offices.

表33. 兩岸直航貨物裝量按貨品分

Table33. Volume of Loading Cargo Handled on Direct Cross-Strait Routes

單位：計費噸 Unit: Revenue Ton

年 別 Year	總 計 Grand Total	貨櫃 Container	散 雜 貨 物 Bulk And General Cargo							
			計 Count	礦砂 Mineral Ore	礦物 Mineral	鐵礦砂 Iron Ore	花崗石、大理 石 Granite and Marble	肥料 Fertilizer	化學品 Chemicals	二甲苯 Xylene
106年 2017	48,260,591	45,918,342	1,559,195	-	12,252	53,803	919	18,100	167	58,011
基隆港 Keelung	10,259,963	10,259,433	530	-	-	-	-	-	-	-
臺中港 Taichung	9,505,797	8,912,556	468,794	-	-	6,300	-	-	167	-
高雄港 Kaohsiung	26,572,672	24,944,985	1,011,693	-	12,252	47,503	-	18,100	-	-
花蓮港 Hualien	934	-	934	-	-	-	919	-	-	-
臺北港 Taipei	1,810,955	1,801,368	9,587	-	-	-	-	-	-	-
蘇澳港 Suao	67,657	-	67,657	-	-	-	-	-	-	58,011
安平港 Anping	42,613	-	-	-	-	-	-	-	-	-
107年 2018	48,610,949	46,216,224	1,489,408	11,705	7,000	-	209	18,153	109,375	21,083
基隆港 Keelung	10,649,036	10,647,000	2,036	-	-	-	-	-	-	-
臺中港 Taichung	9,957,118	9,556,065	354,203	11,705	-	-	-	6,153	253	-
高雄港 Kaohsiung	25,583,057	23,879,439	966,158	-	7,000	-	-	12,000	-	-
花蓮港 Hualien	209	-	209	-	-	-	209	-	-	-
臺北港 Taipei	2,221,772	2,133,720	88,052	-	-	-	-	-	51,455	-
蘇澳港 Suao	78,750	-	78,750	-	-	-	-	-	57,667	21,083
安平港 Anping	121,007	-	-	-	-	-	-	-	-	-
108年 2019	47,034,293	44,792,946	1,473,921	409,982	-	-	1,494	-	216,138	-
基隆港 Keelung	10,114,185	10,085,337	28,848	-	-	-	-	-	-	-
臺中港 Taichung	10,455,783	9,815,112	535,349	409,982	-	-	-	-	3,100	-
高雄港 Kaohsiung	23,712,643	22,516,092	641,995	-	-	-	-	-	-	-
花蓮港 Hualien	47,095	-	47,095	-	-	-	1,494	-	-	-
臺北港 Taipei	2,498,811	2,376,405	122,406	-	-	-	-	-	114,810	-
蘇澳港 Suao	98,228	-	98,228	-	-	-	-	-	98,228	-
安平港 Anping	107,548	-	-	-	-	-	-	-	-	-

資料來源：依據基隆、臺中、高雄、花蓮分公司及臺北、蘇澳、安平營運處'2525-03-02'公務報表。

Source: Keelung, Taichung, Kaohsiung, Hualien Branches, and Taipei, Suao, Anping Branch Offices.

表33. 兩岸直航貨物裝量按貨品分(續完)

Table33. Volume of Loading Cargo Handled on Direct Cross-Strait Routes(End)

單位：計費噸 Unit: Revenue Ton

年 別 Year	散 雜 貨 物 Bulk And General Cargo						管 道 貨 Pipeline					
	水泥 Cement Product	鐵材料 Iron Materials	鋼鐵製品 Steel Products	機件 Machine parts	機械 Machinery	其他什貨 Miscellaneous Cargo	計 Count	原油 Crude Oil	石油 Oil	其他液化品 Other Liquefied Chemical Products	其他乾貨品 Others	
106年	2017	-	31,035	924,714	951	5,517	453,726	783,054	-	154,141	628,913	-
基隆港	Keelung	-	-	-	127	-	403	-	-	-	-	-
臺中港	Taichung	-	21,389	47,400	-	5,517	388,021	124,447	-	-	124,447	-
高雄港	Kaohsiung	-	-	877,314	-	-	56,524	615,994	-	154,141	461,853	-
花蓮港	Hualien	-	-	-	-	-	15	-	-	-	-	-
臺北港	Taipei	-	-	-	824	-	8,763	-	-	-	-	-
蘇澳港	Suao	-	9,646	-	-	-	-	-	-	-	-	-
安平港	Anping	-	-	-	-	-	-	42,613	-	-	42,613	-
107年	2018	-	19,126	916,019	4,584	18,761	363,393	905,317	-	206,990	695,921	2,406
基隆港	Keelung	-	-	-	1,199	-	837	-	-	-	-	-
臺中港	Taichung	-	19,126	93,927	-	18,761	204,278	46,850	-	-	46,850	-
高雄港	Kaohsiung	-	-	822,092	-	-	125,066	737,460	-	206,990	528,064	2,406
花蓮港	Hualien	-	-	-	-	-	-	-	-	-	-	-
臺北港	Taipei	-	-	-	3,385	-	33,212	-	-	-	-	-
蘇澳港	Suao	-	-	-	-	-	-	-	-	-	-	-
安平港	Anping	-	-	-	-	-	-	121,007	-	-	121,007	-
108年	2019	-	1,496	722,313	4,528	26,786	91,184	767,426	-	50,767	716,659	-
基隆港	Keelung	-	-	-	544	26,786	1,518	-	-	-	-	-
臺中港	Taichung	-	1,496	118,135	1,658	-	978	105,322	-	-	105,322	-
高雄港	Kaohsiung	-	-	601,018	-	-	40,977	554,556	-	50,767	503,789	-
花蓮港	Hualien	-	-	-	-	-	45,601	-	-	-	-	-
臺北港	Taipei	-	-	3,160	2,326	-	2,110	-	-	-	-	-
蘇澳港	Suao	-	-	-	-	-	-	-	-	-	-	-
安平港	Anping	-	-	-	-	-	-	107,548	-	-	107,548	-

資料來源：依據基隆、臺中、高雄、花蓮分公司及臺北、蘇澳、安平營運處'2525-03-02'公務報表。

Source: Keelung, Taichung, Kaohsiung, Hualien Branches, and Taipei, Suao, Anping Branch Offices.

表34. 兩岸直航貨物卸量按貨品分

Table34. Volume of Unloading Cargo Handled on Direct Cross-Strait Routes

單位：計費噸 Unit: Revenue Ton

年 別 Year	總 計 Grand Total	貨櫃 Container	散 雜 貨 物 Bulk And General Cargo						
			計 Count	煤炭 Coal	礦砂 Mineral Ore	礦物 Mineral	花崗石 Granite and Marble	爐石 Hearthstone	滑石 Talcum
106年 2017	56,392,431	44,059,779	11,829,436	319,398	510,119	87,383	156,957	27,000	18,241
基隆港 Keelung	12,850,881	10,107,441	2,723,849	-	11,299	-	-	-	-
臺中港 Taichung	10,998,073	9,393,336	1,297,058	222,015	490,163	-	-	27,000	-
高雄港 Kaohsiung	23,594,056	22,741,218	806,198	97,383	-	87,383	403	-	-
花蓮港 Hualien	164,255	-	164,255	-	8,657	-	155,595	-	-
臺北港 Taipei	8,610,376	1,817,784	6,764,231	-	-	-	959	-	-
蘇澳港 Suao	166,929	-	73,845	-	-	-	-	-	18,241
安平港 Anping	7,861	-	-	-	-	-	-	-	-
107年 2018	57,499,912	46,146,753	10,885,718	213,412	395,645	86,772	151,838	86,492	21,069
基隆港 Keelung	12,539,274	10,738,989	1,795,529	-	4,049	-	-	-	-
臺中港 Taichung	11,545,190	9,616,158	1,678,913	73,938	385,443	4,490	-	59,692	-
高雄港 Kaohsiung	24,935,429	23,983,425	883,209	43,539	-	82,282	397	-	-
花蓮港 Hualien	139,420	-	139,420	-	6,153	-	129,012	-	2,606
臺北港 Taipei	8,102,957	1,808,181	6,262,629	27,003	-	-	22,429	26,800	-
蘇澳港 Suao	216,069	-	119,817	68,932	-	-	-	-	18,463
安平港 Anping	21,573	-	6,201	-	-	-	-	-	-
108年 2019	54,205,186	44,932,437	8,686,393	286,321	5,830	43,799	97,516	27,300	61,165
基隆港 Keelung	12,508,332	11,290,185	1,218,147	-	-	-	36	-	-
臺中港 Taichung	12,950,372	10,446,525	2,201,248	227,961	5,830	4,493	-	-	41,878
高雄港 Kaohsiung	21,933,786	21,265,119	555,037	58,360	-	39,306	-	-	-
花蓮港 Hualien	102,235	-	102,235	-	-	-	95,509	-	5,073
臺北港 Taipei	6,558,589	1,930,608	4,547,103	-	-	-	1,971	27,300	-
蘇澳港 Suao	148,874	-	62,623	-	-	-	-	-	14,214
安平港 Anping	2,998	-	-	-	-	-	-	-	-

資料來源：依據基隆、臺中、高雄、花蓮分公司及臺北、蘇澳、安平營運處'2525-03-02'公務報表。

Source: Keelung, Taichung, Kaohsiung, Hualien Branches, and Taipei, Suao, Anping Branch Offices.

表34. 兩岸直航貨物卸量按貨品分(續1)

Table34. Volume of Unloading Cargo Handled on Direct Cross-Strait Routes (cont.1)

單位：計費噸 Unit: Revenue Ton

年 別 Year		散 雜 貨 物 Bulk And General Cargo									
		礦石 Ore	石膏硫磺 Sulphur & Gypsum	黏土 Clay	霞石粉 Nepheline Powder	氧化鎂 Magnesium Oxide	肥料等 Fertilizer	化學品 Chemicals	焦炭 Coke	砂礫 Gravel	爐渣 Slag
106年	2017	2,992	-	378,272	438,535	51,865	88,390	6,459	119,145	8,759,097	-
基隆港	Keelung	-	-	-	-	-	-	-	-	2,597,195	-
臺中港	Taichung	-	-	35,646	113,870	51,865	75,211	-	117,701	-	-
高雄港	Kaohsiung	-	-	54,024	-	-	13,179	-	1,444	-	-
花蓮港	Hualien	-	-	-	-	-	-	-	-	-	-
臺北港	Taipei	-	-	288,602	324,665	-	-	3,999	-	6,126,795	-
蘇澳港	Suao	2,992	-	-	-	-	-	2,460	-	35,107	-
安平港	Anping	-	-	-	-	-	-	-	-	-	-
107年	2018	58,866	-	355,265	398,418	49,370	70,793	2,139	179,597	7,279,266	-
基隆港	Keelung	-	-	-	-	-	12,041	-	4,131	1,685,232	-
臺中港	Taichung	22,043	-	20,981	117,381	46,568	55,746	-	175,466	15,760	-
高雄港	Kaohsiung	-	-	33,086	-	-	3,006	-	-	-	-
花蓮港	Hualien	-	-	-	-	-	-	-	-	-	-
臺北港	Taipei	28,994	-	301,198	281,037	-	-	-	-	5,555,016	-
蘇澳港	Suao	1,628	-	-	-	2,802	-	2,139	-	23,258	-
安平港	Anping	6,201	-	-	-	-	-	-	-	-	-
108年	2019	336,985	30,598	366,566	280,737	24,740	80,567	8,011	82,173	4,628,756	11,642
基隆港	Keelung	-	-	-	-	-	6,157	-	5,029	758,557	-
臺中港	Taichung	198,206	-	50,788	-	23,857	74,410	-	77,144	115,532	-
高雄港	Kaohsiung	-	-	24,115	-	-	-	-	-	-	-
花蓮港	Hualien	-	-	-	-	-	-	-	-	-	-
臺北港	Taipei	134,809	-	291,663	280,737	-	-	8,011	-	3,754,667	-
蘇澳港	Suao	3,970	30,598	-	-	883	-	-	-	-	11,642
安平港	Anping	-	-	-	-	-	-	-	-	-	-

資料來源：依據基隆、臺中、高雄、花蓮分公司及臺北、蘇澳、安平營運處'2525-03-02'公務報表。

Source: Keelung, Taichung, Kaohsiung, Hualien Branches, and Taipei, Suao, Anping Branch Offices.

表34. 兩岸直航貨物卸量按貨品分(續完)

Table34. Volume of Unloading Cargo Handled on Direct Cross-Strait Routes (End)

單位：計費噸 Unit: Revenue Ton

年 別 Year	散 雜 貨 物 Bulk And General Cargo				管 道 貨 Pipeline				
	鋼鐵製品 Steel Products	機械 Machinery	車輛及零件 Vehicle & Parts	其他什貨 Miscellaneous Cargo	計 Count of Pipeline	原油 Crude Oil	石油 Oil	其他液化品 Other Liquefied Chemical Products	
106年	2017	504,758	15,145	32,225	313,455	503,216	-	21,680	481,536
基隆港	Keelung	77,217	7,408	28,948	1,782	19,591	-	19,591	-
臺中港	Taichung	5,036	3,339	3,277	151,935	307,679	-	-	307,679
高雄港	Kaohsiung	422,505	-	-	129,877	46,640	-	2,089	44,551
花蓮港	Hualien	-	-	-	3	-	-	-	-
臺北港	Taipei	-	4,398	-	14,813	28,361	-	-	28,361
蘇澳港	Suao	-	-	-	15,045	93,084	-	-	93,084
安平港	Anping	-	-	-	-	7,861	-	-	7,861
107年	2018	476,484	12,515	21,035	1,026,742	467,441	-	11,459	455,982
基隆港	Keelung	17,122	621	21,035	51,298	4,756	-	4,756	-
臺中港	Taichung	218	11,815	-	689,372	250,119	-	-	250,119
高雄港	Kaohsiung	456,997	-	-	263,902	68,795	-	-	68,795
花蓮港	Hualien	1,630	2	-	17	-	-	-	-
臺北港	Taipei	517	77	-	19,558	32,147	-	6,703	25,444
蘇澳港	Suao	-	-	-	2,595	96,252	-	-	96,252
安平港	Anping	-	-	-	-	15,372	-	-	15,372
108年	2019	402,134	373,199	67,136	1,471,218	586,356	-	64,881	521,475
基隆港	Keelung	17,057	353,756	13,405	64,150	-	-	-	-
臺中港	Taichung	-	5,279	22,604	1,353,266	302,599	-	59,743	242,856
高雄港	Kaohsiung	385,077	-	-	48,179	113,630	-	5,138	108,492
花蓮港	Hualien	-	1,566	-	87	-	-	-	-
臺北港	Taipei	-	11,282	31,127	5,536	80,878	-	-	80,878
蘇澳港	Suao	-	1,316	-	-	86,251	-	-	86,251
安平港	Anping	-	-	-	-	2,998	-	-	2,998

資料來源：依據基隆、臺中、高雄、花蓮分公司及臺北、蘇澳、安平營運處'2525-03-02'公務報表。 Source: Keelung, Taichung, Kaohsiung, Hualien Branches, and Taipei, Suao, Anping Branch Offices.

表35. 兩岸直航貨櫃裝卸量

Table35. Container Throughput, Direct Cross-Strait Routes

單位：個，折合20呎貨櫃數 Unit: Number of container, TEU

年 別 Year	總 計 Grand Total											
	總 計 Grand Total		個 數 Number of container								折合20呎貨櫃數(TEU)	
	個數 Number of Container	折合20呎櫃數 TEU	計 Total		20呎 FT		40呎 FT		45呎 FT		實櫃 L. C.	空櫃 E. C.
			實櫃 L. C.	空櫃 E. C.	實櫃 L. C.	空櫃 E. C.	實櫃 L. C.	空櫃 E. C.	實櫃 L. C.	空櫃 E. C.		
106年 2017	1,673,329	2,499,392	1,402,289	271,040	735,333	113,343	663,037	155,975	3,919	1,722	2,070,225	429,168
基隆港 Keelung	366,948	565,747	287,495	79,453	141,361	26,848	146,034	52,467	100	138	433,654	132,093
臺中港 Taichung	340,887	508,497	303,902	36,985	155,588	17,689	148,314	19,296	-	-	452,216	56,281
高雄港 Kaohsiung	901,562	1,324,617	762,768	138,794	416,785	62,980	342,382	74,384	3,601	1,430	1,109,651	214,966
臺北港 Taipei	63,932	100,532	48,124	15,808	21,599	5,826	26,307	9,828	218	154	74,704	25,829
107年 2018	1,695,846	2,565,638	1,430,083	265,763	729,163	98,308	697,112	165,594	3,808	1,861	2,131,955	433,683
基隆港 Keelung	380,896	594,055	298,137	82,759	143,798	23,968	154,314	58,699	25	92	452,482	141,573
臺中港 Taichung	350,202	532,562	308,502	41,700	150,413	17,435	158,076	24,255	13	10	466,594	65,968
高雄港 Kaohsiung	894,108	1,329,524	767,458	126,650	408,693	51,259	355,319	73,797	3,446	1,594	1,127,085	202,440
臺北港 Taipei	70,640	109,497	55,986	14,654	26,259	5,646	29,403	8,843	324	165	85,794	23,703
108年 2019	1,632,176	2,492,372	1,386,010	246,166	683,179	89,670	700,723	155,129	2,108	1,367	2,089,368	403,004
基隆港 Keelung	378,803	593,765	294,782	84,021	138,459	25,397	156,291	58,598	32	26	451,113	142,652
臺中港 Taichung	361,532	562,823	313,238	48,294	141,894	18,425	171,259	29,641	85	228	484,603	78,220
高雄港 Kaohsiung	815,438	1,216,145	718,893	96,545	375,366	40,081	341,742	55,386	1,785	1,078	1,062,866	153,279
臺北港 Taipei	76,403	119,639	59,097	17,306	27,460	5,767	31,431	11,504	206	35	90,786	28,854

資料來源：依據基隆、臺中、高雄、花蓮分公司及臺北、蘇澳、安平營運處'2525-05-03'公務報表。

Source: Keelung, Taichung, Kaohsiung, Hualien Branches, and Taipei, Suao, Anping Branch Offices.

表35. 兩岸直航貨櫃裝卸量(續1)

Table35. Container Throughput, Direct Cross-Strait Routes
(Cont. 1)

單位：個，折合20呎貨櫃數 Unit: Number of container, TEU

年 別 Year	進 港 Inbound											
	計 Total		個 數 Number of container								折合20呎貨櫃數(TEU)	
	個數 Number of Container	折合20呎櫃數 TEU	小計 Sub Total		20呎 FT		40呎 FT		45呎 FT		實櫃 L. C.	空櫃 E. C.
			實櫃 L. C.	空櫃 E. C.	實櫃 L. C.	空櫃 E. C.	實櫃 L. C.	空櫃 E. C.	實櫃 L. C.	空櫃 E. C.		
106年 2017	832,426	1,223,882.75	778,054	54,372	408,536	33,311	366,092	20,976	3,426	85	1,148,428.50	75,454.25
基隆港 Keelung	186,738	280,762.25	184,935	1,803	91,569	1,151	93,361	632	5	20	278,302.25	2,460.00
臺中港 Taichung	176,793	260,926.00	151,367	25,426	78,360	14,300	73,007	11,126	-	-	224,374.00	36,552.00
高雄港 Kaohsiung	437,025	631,700.50	410,465	26,560	225,582	17,592	181,650	8,903	3,233	65	596,156.25	35,544.25
臺北港 Taipei	31,870	50,494.00	31,287	583	13,025	268	18,074	315	188	-	49,596.00	898.00
107年 2018	858,549	1,281,854.25	791,770	66,779	395,747	40,385	392,642	26,222	3,381	172	1,188,638.25	93,216.00
基隆港 Keelung	196,390	298,305.25	193,827	2,563	93,018	1,483	100,789	995	20	85	294,641.00	3,664.25
臺中港 Taichung	178,033	267,115.50	152,798	25,235	75,482	13,471	77,316	11,754	-	10	230,114.00	37,001.50
高雄港 Kaohsiung	452,153	666,206.25	416,627	35,526	215,336	23,566	198,159	11,883	3,132	77	618,701.00	47,505.25
臺北港 Taipei	31,973	50,227.25	28,518	3,455	11,911	1,865	16,378	1,590	229	-	45,182.25	5,045.00
108年 2019	825,915	1,248,123.25	766,956	58,959	373,016	31,219	392,094	27,473	1,846	267	1,161,357.50	86,765.75
基隆港 Keelung	203,727	313,616.25	201,827	1,900	92,937	910	108,876	967	14	23	310,720.50	2,895.75
臺中港 Taichung	186,376	290,181.25	152,719	33,657	68,861	13,771	83,840	19,659	18	227	236,581.50	53,599.75
高雄港 Kaohsiung	401,253	590,697.75	379,548	21,705	196,593	15,622	181,345	6,066	1,610	17	562,905.50	27,792.25
臺北港 Taipei	34,559	53,628.00	32,862	1,697	14,625	916	18,033	781	204	-	51,150.00	2,478.00

資料來源：依據基隆、臺中、高雄、花蓮分公司及臺北、蘇澳、安平營運處'2525-05-03'公務報表。

Source: Keelung, Taichung, Kaohsiung, Hualien Branches, and Taipei, Suao, Anping Branch Offices.

表35. 兩岸直航貨櫃裝卸量 (續完)

Table35. Container Throughput, Direct Cross-Strait Routes (End)

單位：個，折合20呎貨櫃數 Unit: Number of container, TEU

年 別 Year	出 港 Outbound											
	計 Total		個 數 Number of container								折合20呎貨櫃數(TEU)	
	個數 Number of Container	折合20呎櫃數 TEU	小計 Sub Total		20呎 FT		40呎 FT		45呎 FT		實櫃 L. C.	空櫃 E. C.
			實櫃 L. C.	空櫃 E. C.	實櫃 L. C.	空櫃 E. C.	實櫃 L. C.	空櫃 E. C.	實櫃 L. C.	空櫃 E. C.		
106年 2017	840,903	1,275,509.50	624,235	216,668	326,797	80,032	296,945	134,999	493	1,637	921,796.25	353,713.25
基隆港 Keelung	180,210	284,984.25	102,560	77,650	49,792	25,697	52,673	51,835	95	118	155,351.75	129,632.50
臺中港 Taichung	164,094	247,571.00	152,535	11,559	77,228	3,389	75,307	8,170	-	-	227,842.00	19,729.00
高雄港 Kaohsiung	464,537	692,916.25	352,303	112,234	191,203	45,388	160,732	65,481	368	1,365	513,495.00	179,421.25
臺北港 Taipei	32,062	50,038.00	16,837	15,225	8,574	5,558	8,233	9,513	30	154	25,107.50	24,930.50
107年 2018	837,297	1,283,784.00	638,313	198,984	333,416	57,923	304,470	139,372	427	1,689	943,316.75	340,467.25
基隆港 Keelung	184,506	295,750.00	104,310	80,196	50,780	22,485	53,525	57,704	5	7	157,841.25	137,908.75
臺中港 Taichung	172,169	265,446.25	155,704	16,465	74,931	3,964	80,760	12,501	13	-	236,480.25	28,966.00
高雄港 Kaohsiung	441,955	663,317.75	350,831	91,124	193,357	27,693	157,160	61,914	314	1,517	508,383.50	154,934.25
臺北港 Taipei	38,667	59,270.00	27,468	11,199	14,348	3,781	13,025	7,253	95	165	40,611.75	18,658.25
108年 2019	806,261	1,244,248.50	619,054	187,207	310,163	58,451	308,629	127,656	262	1,100	928,010.50	316,238.00
基隆港 Keelung	175,076	280,148.25	92,955	82,121	45,522	24,487	47,415	57,631	18	3	140,392.50	139,755.75
臺中港 Taichung	175,156	272,642.00	160,519	14,637	73,033	4,654	87,419	9,982	67	1	248,021.75	24,620.25
高雄港 Kaohsiung	414,185	625,447.00	339,345	74,840	178,773	24,459	160,397	49,320	175	1,061	499,960.75	125,486.25
臺北港 Taipei	41,844	66,011.25	26,235	15,609	12,835	4,851	13,398	10,723	2	35	39,635.50	26,375.75

資料來源：依據基隆、臺中、高雄、花蓮分公司及臺北、蘇澳、安平營運處'2525-05-03'公務報表。

Source: Keelung, Taichung, Kaohsiung, Hualien Branches, and Taipei, Suao, Anping Branch Offices.

表36. 自由貿易港區貿易量、值

Table36. Trade Volume and Value Handled at Free Trade Zones

單位：家、公噸、新臺幣千元 Unit: Number of Resident Companies, M.T., '000 NTD

年 別 Year	年 底 進駐廠商家數 Number of Resident Companies	貿 易 量 Trade Volume			貿 易 值 Trade Value		
		計 Count	進 儲 國 外 Foreign Goods Stored	輸 往 國 外 Goods for Export	計 Count	進 儲 國 外 Foreign Goods Stored	輸 往 國 外 Goods for Export
106年 2017	82	9,528,737	4,742,572	4,786,165	310,990,533	170,749,014	140,241,519
基隆港 Kaohsiung	11	14,061	8,124	5,937	5,025,106	2,568,927	2,456,178
臺中港 Keelung	31	7,807,584	3,878,082	3,929,502	168,628,281	88,335,729	80,292,551
高雄港 Taichung	31	1,183,387	648,371	535,015	81,325,570	43,529,749	37,795,821
臺北港 Taipei	7	511,032	195,322	315,710	55,238,466	35,541,498	19,696,968
蘇澳港 Suao	1	85	85	-	7,234	7,234	-
安平港 Anping	1	12,588	12,588	-	765,877	765,877	-
107年 2018	83	7,473,905	3,783,529	3,690,376	302,452,470	163,635,236	138,817,235
基隆港 Kaohsiung	10	16,289	8,710	7,579	4,612,314	2,713,753	1,898,561
臺中港 Keelung	31	5,717,687	2,918,887	2,798,800	153,653,519	81,990,279	71,663,241
高雄港 Taichung	32	1,116,108	563,792	552,317	80,857,358	30,784,583	50,072,775
臺北港 Taipei	8	612,128	280,456	331,671	62,518,906	47,380,927	15,137,979
蘇澳港 Suao	1	2	-	2	507	-	507
安平港 Anping	1	11,691	11,684	6	809,865	765,694	44,171
108年 2019	85	6,154,875	3,189,761	2,965,114	314,683,204	183,109,219	131,573,985
基隆港 Kaohsiung	10	6,688	4,344	2,344	3,048,270	2,063,279	984,991
臺中港 Keelung	31	4,946,389	2,536,659	2,409,730	153,556,053	81,221,698	72,334,355
高雄港 Taichung	33	971,966	486,128	485,838	90,801,314	46,770,438	44,030,876
臺北港 Taipei	9	202,161	135,025	67,136	65,712,516	51,496,142	14,216,374
蘇澳港 Suao	1	33	14	19	3,775	1,140	2,635
安平港 Anping	1	27,638	27,590	48	1,561,276	1,556,523	4,753

資料來源：依據基隆、臺中、高雄、花蓮分公司及臺北、蘇澳、安平營運處'2525-02-16'公務報表。

Source: Keelung, Taichung, Kaohsiung, Hualien Branches, and Taipei, Suao, Anping Branch Offices.

表37. 自由貿易港區進儲國外貨物按貨品分

Table 37. Foreign Goods Stored at Free Trade Zones by Merchandise

單位：公噸 Unit：M. T.

年 別 Year	總 計 Grand Total	礦 產 品 Mineral Products						化學或有關工業產品 Products of the Chemical or Allied Industries	塑膠橡膠及其製品 Plastics and Rubber and the Products thereof
		計 Count	鹽類 Salt	汽油 Gasoline	柴油 Diesel Oil	燃料油 Fuel Oil	其他礦產品 Other Mineral Products		
106年 2017	4,742,572	3,753,950	91,385	-	3,129,403	164,546	368,616	72,821	52,057
基隆港 Keelung	8,124	60	-	-	-	-	60	2,060	1,156
臺中港 Taichung	3,878,082	3,667,230	91,385	-	3,049,004	164,546	362,295	42,581	21,072
高雄港 Kaohsiung	648,371	5,906	-	-	-	-	5,906	26,089	28,348
臺北港 Taipei	195,322	80,755	-	-	80,399	-	355	2,091	1,481
蘇澳港 Suao	85	-	-	-	-	-	-	-	-
安平港 Anping	12,588	-	-	-	-	-	-	-	-
107年 2018	3,783,529	2,724,328	68,200	-	2,199,456	219,414	237,258	95,757	55,130
基隆港 Keelung	8,710	-	-	-	-	-	-	3,302	1,705
臺中港 Taichung	2,918,887	2,619,397	68,200	-	2,101,248	219,414	230,535	65,186	21,376
高雄港 Kaohsiung	563,792	6,139	-	-	-	-	6,139	22,074	30,215
臺北港 Taipei	280,456	98,792	-	-	98,207	-	584	5,196	1,834
蘇澳港 Suao	-	-	-	-	-	-	-	-	-
安平港 Anping	11,684	-	-	-	-	-	-	-	-
108年 2019	3,189,761	2,304,426	132,360	-	1,538,377	159,201	474,488	103,508	55,976
基隆港 Keelung	4,344	1	-	-	-	-	1	1,909	694
臺中港 Taichung	2,536,659	2,298,617	132,360	-	1,538,377	159,201	468,679	58,781	18,134
高雄港 Kaohsiung	486,128	5,305	-	-	-	-	5,305	33,155	35,837
臺北港 Taipei	135,025	455	-	-	-	-	455	9,663	1,311
蘇澳港 Suao	14	-	-	-	-	-	-	-	-
安平港 Anping	27,590	48	-	-	-	-	48	-	-

資料來源：依據基隆、臺中、高雄、花蓮分公司及臺北、蘇澳、安平營運處'2525-02-14'公務報表。

Source：Keelung, Taichung, Kaohsiung, Hualien Branches, and Taipei, Suao, Anping Branch Offices.

表37. 自由貿易港區進儲國外貨物按貨品分 (續完) Table 37. Foreign Goods Stored at Free Trade Zones by Merchandise (End)

單位：公噸 Unit：M.T.

年 別 Year	紙漿、紙、 紙製印刷品 Pulp, Paper, Allied Product & Printed Matter	卑金屬及其製品 Base Metals and Articles of Base Metal				機械電力電器 及其製品 Machinery, Electrical Machinery Apparatus and the Products thereof	運輸工具 Transportation Equipments	其 他 Others
		計 Count	生鐵 Cast Iron	鋼材 Steel Materials	其他卑金屬及其製 品 Other Base Metals and the Products thereof			
106年 2017	291,781	266,114	2,201	-	263,913	22,569	65,014	218,265
基隆港 Keelung	5	55	-	-	55	831	424	3,534
臺中港 Taichung	27,755	4,604	2,201	-	2,403	11,203	10,055	93,581
高雄港 Kaohsiung	263,762	245,837	-	-	245,837	1,772	1,589	75,069
臺北港 Taipei	260	3,029	-	-	3,029	8,764	52,861	46,081
蘇澳港 Suao	-	-	-	-	-	-	85	-
安平港 Anping	-	12,588	-	-	12,588	-	-	-
107年 2018	242,247	234,975	-	15,000	219,975	13,864	76,147	341,080
基隆港 Keelung	11	1,931	-	-	1,931	704	446	610
臺中港 Taichung	54,435	25,256	-	15,000	10,256	3,863	5,832	123,542
高雄港 Kaohsiung	185,101	194,038	-	-	194,038	2,262	504	123,458
臺北港 Taipei	2,699	2,073	-	0	2,073	7,027	69,366	93,470
蘇澳港 Suao	-	-	-	-	-	-	-	-
安平港 Anping	-	11,677	-	-	11,677	7	-	-
108年 2019	147,455	338,097	-	49	338,048	23,581	81,929	134,790
基隆港 Keelung	1	304	-	-	304	558	333	545
臺中港 Taichung	68,400	24,669	-	49	24,620	13,666	3,572	50,821
高雄港 Kaohsiung	78,580	282,204	-	-	282,204	1,488	426	49,132
臺北港 Taipei	474	3,377	-	-	3,377	7,868	77,584	34,292
蘇澳港 Suao	-	-	-	-	-	-	14	-
安平港 Anping	-	27,543	-	-	27,543	-	-	-

資料來源：依據基隆、臺中、高雄、花蓮分公司及臺北、蘇澳、安平營運處'2525-02-14'公務報表。

Source: Keelung, Taichung, Kaohsiung, Hualien Branches, and Taipei, Suao, Anping Branch Offices.

表38. 自由貿易港區進儲國外貨物按地區分

Table38. Foreign Goods Stored at Free Trade Zones by Trade Area

年 別 Year	總 計 Grand Total	單位：公噸 Unit : M. T.											
		日本 Japan	南韓 South Korea	香港 Hong Kong	中國大陸 Mainland China	俄羅斯 Russia	泰國 Thailand	馬來西亞 Malaysia	新加坡 Singapore	菲律賓 The Philippines	印尼 Indonesia	印度 India	沙烏地 阿拉伯 Saudi Arabia
106年 2017	4,742,572	88,218	1,834,497	11,953	211,274	470,562	160,656	161,190	469,416	153,768	6,761	127,141	26,052
基隆港 Keelung	8,124	675	619	1,100	2,211	22	2,060	43	12	-	2	73	-
臺中港 Taichung	3,878,082	45,358	1,806,293	2,032	134,611	463,543	67,403	155,841	460,274	82,675	5,386	66,559	5,381
高雄港 Kaohsiung	648,371	10,161	16,196	8,676	70,868	6,997	57,573	4,975	9,119	64	725	57,254	16,081
臺北港 Taipei	195,322	32,024	11,389	145	3,499	-	33,620	331	11	71,029	647	3,154	-
蘇澳港 Suao	85	-	-	-	85	-	-	-	-	-	-	-	-
安平港 Anping	12,588	-	-	-	-	-	-	-	-	-	-	100	4,589
107年 2018	3,783,529	109,538	1,441,026	25,927	142,883	73,069	161,300	223,870	296,830	177,382	80,782	98,739	126,721
基隆港 Keelung	8,710	942	884	2,073	3,486	-	291	454	14	8	1	6	-
臺中港 Taichung	2,918,887	28,128	1,376,973	7,459	75,743	71,495	83,461	204,757	294,129	149,107	79,746	67,584	87,043
高雄港 Kaohsiung	563,792	11,254	20,140	15,712	60,770	1,567	10,563	16,571	2,625	56	523	28,574	29,868
臺北港 Taipei	280,456	69,215	43,030	684	2,884	7	66,986	2,088	61	28,211	512	2,574	-
蘇澳港 Suao	-	-	-	-	-	-	-	-	-	-	-	-	-
安平港 Anping	11,684	-	-	-	-	-	-	-	-	-	-	-	9,810
108年 2019	3,189,761	114,528	1,460,376	28,275	235,557	46,641	60,099	145,616	39,409	342	18,974	82,762	24,999
基隆港 Keelung	4,344	496	216	566	1,122	-	258	788	14	19	-	5	-
臺中港 Taichung	2,536,659	55,215	1,422,044	10,390	129,571	44,000	33,308	135,541	32,866	31	6	39,674	4,201
高雄港 Kaohsiung	486,128	13,666	33,992	15,981	102,158	2,596	13,948	5,707	6,385	26	18,543	38,321	12,727
臺北港 Taipei	135,025	45,151	4,124	1,339	2,691	45	12,585	1,578	144	267	425	241	-
蘇澳港 Suao	14	-	-	-	14	-	-	-	-	-	-	-	-
安平港 Anping	27,590	-	-	-	-	-	-	2,002	-	-	-	4,521	8,071

資料來源：依據基隆、臺中、高雄、花蓮分公司及臺北、蘇澳、安平營運處'2525-02-14'公務報表。

Source : Keelung, Taichung, Kaohsiung, Hualien Branches, and Taipei, Suao, Anping Branch Offices. and Offices.

表38. 自由貿易港區進儲國外貨物按地區分(續1)

Table38. Foreign Goods Stored at Free Trade Zones by Trade Area (Cont.1)

年 別 Year		單位：公噸 Unit：M. T.												
		阿曼 Oman	約旦 Jordan	亞 洲 其他地區 Other Asian Areas	南非 South Africa	非 洲 其他地區 Other African Areas	美國 U. S. A.	加拿大 Canada	墨西哥 Mexico	中美洲 其他 Other Central American Areas	巴西 Brazil	智利 Chile	秘魯 peru	南美洲 其他 Other South American Areas
106年	2017	512	240	134,727	21,304	20,103	66,214	8,675	4,485	28,717	339,414	63,269	65,757	33
基隆港	Keelung	-	-	130	-	-	842	-	-	-	-	-	-	-
臺中港	Taichung	11	-	92,992	17,635	17,670	15,885	4,694	3,268	28,018	76,484	62,977	65,757	21
高雄港	Kaohsiung	501	240	31,545	3,668	2,433	34,938	3,578	1,063	195	262,926	292	-	-
臺北港	Taipei	-	-	2,556	-	-	14,155	403	154	504	4	-	-	12
蘇澳港	Suao	-	-	-	-	-	-	-	-	-	-	-	-	-
安平港	Anping	-	-	7,505	-	-	393	-	-	-	-	-	-	-
107年	2018	1,019	395	146,473	44,922	7,116	62,396	4,136	24,130	30,884	226,487	73,070	29,604	1,171
基隆港	Keelung	-	-	167	-	19	202	1	-	-	-	-	-	-
臺中港	Taichung	-	-	21,718	38,493	6,207	20,915	2,975	21,923	30,026	42,269	72,906	29,537	631
高雄港	Kaohsiung	1,019	395	116,924	5,815	890	19,810	678	474	858	184,217	-	67	365
臺北港	Taipei	-	-	5,796	614	-	21,469	482	1,733	-	-	164	-	174
蘇澳港	Suao	-	-	-	-	-	-	-	-	-	-	-	-	-
安平港	Anping	-	-	1,867	-	-	-	-	-	-	-	-	-	-
108年	2019	6,382	100	58,287	9,187	470	95,126	15,035	27,342	12,486	136,416	268,337	1,038	1,917
基隆港	Keelung	-	-	206	-	-	145	-	-	-	15	300	-	-
臺中港	Taichung	1,263	-	6,757	6,500	274	34,094	10,076	23,781	12,435	75,571	241,612	-	944
高雄港	Kaohsiung	4,625	100	40,141	2,684	196	31,317	3,819	354	50	60,830	26,400	1,038	508
臺北港	Taipei	-	-	1,240	2	-	29,522	1,140	3,207	1	-	25	-	465
蘇澳港	Suao	-	-	-	-	-	-	-	-	-	-	-	-	-
安平港	Anping	495	-	9,942	-	-	48	-	-	-	-	-	-	-

資料來源：依據基隆、臺中、高雄、花蓮分公司及臺北、蘇澳、安平營運處'2525-02-14'公務報表。

Source: Keelung, Taichung, Kaohsiung, Hualien Branches, and Taipei, Suao, Anping Branch Offices.

表38. 自由貿易港區進儲國外貨物按地區分(續完)

Table38. Foreign Goods Stored at Free Trade Zones by Trade Area (End.)

年 別 Year	澳洲	大洋洲 其他 Other Oceania Areas	比利時	法國	德國	義大利	荷蘭	英國	西班牙	瑞典	烏克蘭	歐 洲 其他地區 Other European Areas	其他地區
	Australia		Belgium	France	Germany	Italy	Netherlands	United Kingdom	Spain	Sweden	Ukraine		Other Areas
106年 2017	195,230	576	5,423	1,431	18,587	1,295	10,643	3,912	915	7,214	-	21,410	998
基隆港 Keelung	35	-	3	40	113	0	12	130	1	1	-	-	-
臺中港 Taichung	167,157	0	167	949	9,134	2	147	259	243	-	-	19,254	-
高雄港 Kaohsiung	27,902	550	949	73	1,233	26	10,251	342	507	3,751	-	1,721	998
臺北港 Taipei	136	26	4,304	369	8,108	1,267	233	3,180	165	3,462	-	436	-
蘇澳港 Suao	-	-	-	-	-	-	-	-	-	-	-	-	-
安平港 Anping	-	-	-	-	-	-	-	-	-	-	-	-	-
107年 2018	119,571	167	10,468	1,547	15,927	1,652	4,717	7,503	712	10,045	672	679	-
基隆港 Keelung	25	-	0	80	25	-	7	23	-	-	-	-	-
臺中港 Taichung	97,851	10	1,809	794	3,567	98	1,034	196	209	1	-	95	-
高雄港 Kaohsiung	21,483	123	3,015	105	619	3	3,279	687	186	3,885	672	0	-
臺北港 Taipei	211	35	5,636	567	11,716	1,550	397	6,596	317	6,160	-	584	-
蘇澳港 Suao	-	-	-	-	-	-	-	-	-	-	-	-	-
安平港 Anping	-	-	7	-	-	-	-	-	-	-	-	-	-
108年 2019	223,464	349	14,647	2,930	15,054	1,203	18,977	4,696	1,378	10,034	-	4,060	3,269
基隆港 Keelung	-	-	0	52	35	-	1	98	1	-	-	5	-
臺中港 Taichung	206,187	344	1,626	1,273	2,899	233	924	747	614	1	-	1,659	-
高雄港 Kaohsiung	14,340	-	7,522	124	1,207	2	17,472	453	326	3,910	-	1,392	3,268
臺北港 Taipei	425	5	5,498	1,480	10,913	968	581	3,398	436	6,124	-	1,004	0
蘇澳港 Suao	-	-	-	-	-	-	-	-	-	-	-	-	-
安平港 Anping	2,512	-	-	-	-	-	-	-	-	-	-	-	-

資料來源：依據基隆、臺中、高雄、花蓮分公司及臺北、蘇澳、安平營運處'2525-02-14'公務報表。

Source: Keelung, Taichung, Kaohsiung, Hualien Branches, and Taipei, Suao, Anping Branch Offices.

表39. 自由貿易港區輸往國外貨物按貨品分

Table39. Goods for Export at Free Trade Zones by Merchandise

年 別 Year	總計 Grand Total	礦產品Mineral Products						化學或有關 工業產品 Products of the Chemical or Allied Industries	塑膠橡膠 及其製品 Plastics and Rubber and the Products thereof
		計	原油	汽油	柴油	燃料油	其他礦產品		
		Count	Crude Oil	Gasoline	Diesel Oil	Fuel Oil	Other Mineral Products		
106年 2017	4,786,165	3,995,174	-	-	3,446,206	151,743	397,225	29,234	46,568
基隆港 Keelung	5,937	60	-	-	-	-	60	1,654	900
臺中港 Taichung	3,929,502	3,744,500	-	-	3,203,185	151,743	389,572	7,201	12,848
高雄港 Kaohsiung	535,015	7,593	-	-	-	-	7,593	20,201	32,818
臺北港 Taipei	315,710	243,021	-	-	243,021	-	-	178	2
蘇澳港 Suao	-	-	-	-	-	-	-	-	-
安平港 Anping	-	-	-	-	-	-	-	-	-
107年 2018	3,690,376	2,785,974	-	-	2,283,236	216,724	286,015	35,496	46,928
基隆港 Keelung	7,579	0	-	-	-	-	0	2,128	1,387
臺中港 Taichung	2,798,800	2,552,906	-	-	2,067,000	216,724	269,182	9,513	13,899
高雄港 Kaohsiung	552,317	16,832	-	-	-	-	16,832	23,629	31,250
臺北港 Taipei	331,671	216,236	-	-	216,236	-	-	226	392
蘇澳港 Suao	2	-	-	-	-	-	-	-	-
安平港 Anping	6	-	-	-	-	-	-	-	-
108年 2019	2,965,114	2,291,318	-	-	1,608,657	188,626	494,035	32,290	44,124
基隆港 Keelung	2,344	1	-	-	-	-	1	652	509
臺中港 Taichung	2,409,730	2,253,897	-	-	1,594,901	188,626	470,369	10,262	12,442
高雄港 Kaohsiung	485,838	23,617	-	-	-	-	23,617	18,697	31,171
臺北港 Taipei	67,136	13,756	-	-	13,756	-	0	2,679	1
蘇澳港 Suao	19	-	-	-	-	-	-	-	-
安平港 Anping	48	48	-	-	-	-	48	-	-

資料來源：依據基隆、臺中、高雄、花蓮分公司及臺北、蘇澳、安平營運處'2525-02-15'公務報表。

Source: Keelung, Taichung, Kaohsiung, Hualien Branches, and Taipei, Suao, Anping Branch Offices.

表39. 自由貿易港區輸往國外貨物按貨品分(續完)

Table39. Goods for Export at Free Trade Zones by Merchandise (End)

單位：公噸 Unit：M. T.

年 別 Year	紙漿、紙、 紙製印刷品 Pulp, Paper, Allied Product & Printed Matter	卑金屬及其製品 Base Metals and Articles of Base Metal				機械電力電器 及其製品 Machinery, Electrical Machinery Apparatus and the Products thereof	運輸工具 Transportation Equipments	其 他 Other
		計 Count	生鐵 Cast Iron	鋼材 Steel Materials	其他卑金屬 及其製品 Other Base Metals and the Products thereof			
106年 2017	176,838	301,453	-	35,610	265,843	16,711	49,109	171,079
基隆港 Keelung	7	70	-	-	70	617	501	2,129
臺中港 Taichung	304	85,357	-	35,571	49,785	10,276	387	68,630
高雄港 Kaohsiung	176,527	215,452	-	38	215,414	4,419	1,454	76,551
臺北港 Taipei	0	574	-	-	574	1,398	46,768.0	23,768
蘇澳港 Suao	-	-	-	-	-	-	-	-
安平港 Anping	-	-	-	-	-	-	-	-
107年 2018	132,757	352,848	-	25,926	326,922	15,047	31,211	290,115
基隆港 Keelung	11	268	-	-	268	802	505	2,479
臺中港 Taichung	343	63,775	-	25,926	37,849	9,560	456	148,348
高雄港 Kaohsiung	130,162	288,448	-	-	288,448	3,134	1,061	57,800
臺北港 Taipei	2,241	357	-	-	357	1,544	29,187.2	81,489
蘇澳港 Suao	-	-	-	-	-	-	2	-
安平港 Anping	-	-	-	-	-	6	-	-
108年 2019	63,325	312,964	-	6	312,958	17,837	41,889	161,367
基隆港 Keelung	8	7	-	-	7	370	350	448
臺中港 Taichung	2,388	73,189	-	6	73,183	10,636	594	46,322
高雄港 Kaohsiung	60,929	239,278	-	-	239,278	6,516	546	105,082
臺北港 Taipei	0	490	-	-	490	314	40,380.3	9,514
蘇澳港 Suao	-	-	-	-	-	0	19	0
安平港 Anping	-	-	-	-	-	-	-	-

資料來源：依據基隆、臺中、高雄、花蓮分公司及臺北、蘇澳、安平營運處'2525-02-15'公務報表。 Source: Keelung, Taichung, Kaohsiung, Hualien Branches, and Taipei, Suao, Anping Branch Offices.

表40. 自由貿易港區輸往國外貨物按地區分

Table 40. Goods for Export at Free Trade Zones by Trade Area

年 別 Year	總 計 Grand Total	單位：公噸 Unit: M.T.									
		日本 Japan	南韓 South Korea	香港 Hong Kong	中國大陸 Mainland China	越南 Vietnam	泰國 Thailand	馬來西亞 Malaysia	新加坡 Singapore	菲律賓 The Philippines	印尼 Indonesia
106年 2017	4,786,165	115,866	683,889	570,502	461,931	120,761	86,719	39,526	4,465	2,049,961	31,785
基隆港 Keelung	5,937	6	26	264	2,795	872	362	271	21	56	90
臺中港 Taichung	3,929,502	73,125	498,196	506,402	352,596	82,495	702	19,258	2,147	1,974,998	25,514
高雄港 Kaohsiung	535,015	36,453	19,785	63,662	104,575	16,357	85,654	19,996	2,296	1,258	6,181
臺北港 Taipei	315,710	6,282	165,882	174	1,965	21,036	1	-	0	73,649	-
蘇澳港 Suao	-	-	-	-	-	-	-	-	-	-	-
安平港 Anping	-	-	-	-	-	-	-	-	-	-	-
107年 2018	3,690,376	499,904	780,328	561,371	343,923	41,733	53,415	19,740	46,675	723,906	31,538
基隆港 Keelung	7,579	0	1,775	350	1,951	1,308	431	84	13	185	15
臺中港 Taichung	2,798,800	482,320	590,366	489,445	208,478	19,080	443	105	43,032	630,899	21,426
高雄港 Kaohsiung	552,317	16,236	27,401	35,654	124,137	17,369	52,540	19,534	3,630	1,846	9,928
臺北港 Taipei	331,671	1,347	160,784	35,922	9,355	3,975	2	17	0	90,977	168
蘇澳港 Suao	2	-	-	-	-	-	-	-	-	-	-
安平港 Anping	6	-	2	-	2	-	-	1	-	-	-
108年 2019	2,965,114	146,013	938,132	358,023	564,841	22,806	11,037	16,581	4,773	259,077	8,068
基隆港 Keelung	2,344	6	5	30	632	220	332	31	3	19	35
臺中港 Taichung	2,409,730	135,678	841,959	336,596	431,948	8,281	721	2,091	145	255,878	3,366
高雄港 Kaohsiung	485,838	9,696	82,411	12,902	129,257	14,102	9,983	14,458	4,576	3,179	4,660
臺北港 Taipei	67,136	586	13,756	8,495	3,004	203	1	0	48	0	7
蘇澳港 Suao	19	-	-	-	-	-	-	-	-	-	-
安平港 Anping	48	48	-	-	-	-	-	-	-	-	-

資料來源：依據基隆、臺中、高雄、花蓮分公司及臺北、蘇澳、安平營運處'2525-02-15'公務報表。

Source: Keelung, Taichung, Kaohsiung, Hualien Branches, and Taipei, Suao, Anping Branch Offices.

表40. 自由貿易港區輸往國外貨物按地區分(續1)

Table 40. Goods for Export at Free Trade Zones by Trade Area (Cont.1)

年 別 Year	印度	沙烏地 阿拉伯	阿曼	阿拉伯聯 合大公國	亞 洲 其他地區	埃 及	南非	非 洲 其他地區	美國	加拿大	墨西哥	中美洲其 他	巴西	秘魯	南 美 洲 其他地區
	India	Saudi Arabia	Oman	United Arab Emirates	Other Asian Areas	Egypt	South Africa	Other African Areas	U. S. A.	Canada	Mexico	Other C. Amer. Areas	Brazil	Peru	Other South American Areas
106年 2017	23,114	30,936	5,072	6,893	173,531	122	1,203	40,310	54,130	4,110	21,448	2,975	1,481	210	630
基隆港 Keelung	131	2	-	-	175	-	-	563	140	23	4	-	2	84	2
臺中港 Taichung	10,829	0	3	67	152,798	67	267	38,521	28,638	2,820	18,414	2,104	1,075	10	108
高雄港 Kaohsiung	12,153	30	-	1,905	14,757	54	936	1,225	25,353	1,266	3,030	871	404	116	520
臺北港 Taipei	-	30,904	5,069	4,921	5,802	-	-	-	-	-	-	-	-	-	-
蘇澳港 Suao	-	-	-	-	-	-	-	-	-	-	-	-	-	-	-
安平港 Anping	-	-	-	-	-	-	-	-	-	-	-	-	-	-	-
107年 2018	18,274	14,761	4,933	6,579	251,203	103	1,188	2,322	94,169	1,059	30,064	4,268	1,370	91	672
基隆港 Keelung	0	-	-	2	320	-	-	618	256	-	-	168	1	-	-
臺中港 Taichung	6,465	-	13	80	225,140	3	595	1,091	32,626	46	23,239	3,067	1,267	35	427
高雄港 Kaohsiung	11,807	948	4	2,331	19,533	100	593	604	61,285	1,013	6,825	1,033	102	56	244
臺北港 Taipei	-	13,812	4,916	4,166	6,210	-	-	9	3	-	-	-	-	-	-
蘇澳港 Suao	-	-	-	-	-	-	-	-	-	-	-	-	-	-	-
安平港 Anping	2	-	-	-	-	-	-	-	-	-	-	-	-	-	-
108年 2019	21,676	22,625	4,816	6,019	227,117	0	134	843	116,950	3,409	22,979	11,307	1,193	7	326
基隆港 Keelung	-	-	-	-	144	-	-	692	103	-	-	20	2	-	35
臺中港 Taichung	7,341	-	8	60	197,657	0	60	58	60,571	8	14,868	1,636	1,144	7	243
高雄港 Kaohsiung	14,335	-	-	1,116	21,213	0	74	56	55,675	3,395	8,111	9,651	48	-	48
臺北港 Taipei	-	22,625	4,808	4,840	8,103	-	0	37	590	6	-	-	-	-	-
蘇澳港 Suao	-	-	-	3	-	-	-	-	11	-	-	-	-	-	-
安平港 Anping	-	-	-	-	-	-	-	-	-	-	-	-	-	-	-

資料來源：依據基隆、臺中、高雄、花蓮分公司及臺北、蘇澳、安平營運處'2525-02-15'公務報表。

Source: Keelung, Taichung, Kaohsiung, Hualien Branches, and Taipei, Suao, Anping Branch Offices.

表40. 自由貿易港區輸往國外貨物按地區分
(續完)

Table 40. Goods for Export at Free Trade Zones by
Trade Area (End.)

年 別 Year	單位：公噸 Unit: M. T.												
	澳洲 Australia	馬紹爾 Republic of the Marshall Islands	大洋洲其他 Other Oceania Areas	比利時 Belgium	德國 Germany	義大利 Italy	荷蘭 Netherlands	英國 United Kingdom	西班牙 Spain	瑞典 Sweden	烏克蘭 Ukraine	歐 洲 其他地區 Other European Areas	其他地區 Other Areas
106年 2017	106,230	2	136,515	200	1,724	66	8,810	83	77	4	25	861	-
基隆港 Keelung	1	-	20	-	-	-	-	9	-	-	-	16	-
臺中港 Taichung	101	-	135,955	22	1,602	34	233	59	36	2	-	305	-
高雄港 Kaohsiung	106,127	2	539	177	97	32	8,577	15	42	2	25	540	-
臺北港 Taipei	-	-	-	-	25	-	-	-	-	-	-	-	-
蘇澳港 Suao	-	-	-	-	-	-	-	-	-	-	-	-	-
安平港 Anping	-	-	-	-	-	-	-	-	-	-	-	-	-
107年 2018	103,794	11	17,478	10,159	1,663	4,779	7,450	2,991	7,893	97	3	460	10
基隆港 Keelung	-	7	88	-	-	-	1	4	-	-	-	1	0
臺中港 Taichung	297	-	16,780	2	1,403	85	303	44	31	0	-	155	10
高雄港 Kaohsiung	103,493	3	610	10,155	260	4,694	7,146	2,942	7,861	91	3	304	0
臺北港 Taipei	4	-	-	-	0	-	-	-	-	6	-	-	0
蘇澳港 Suao	-	-	-	2	-	-	-	-	-	-	-	-	-
安平港 Anping	-	-	-	-	-	-	-	-	-	-	-	-	-
108年 2019	84,874	1	46,155	517	2,164	129	936	187	57	13	-	675	60,655
基隆港 Keelung	-	-	25	0	-	-	-	1	-	-	-	8	-
臺中港 Taichung	442	-	45,545	41	2,070	25	102	147	47	0	-	331	60,655
高雄港 Kaohsiung	84,415	1	585	472	94	102	834	35	11	10	-	335	-
臺北港 Taipei	17	-	0	-	0	2	-	3	0	4	-	0	-
蘇澳港 Suao	-	-	-	4	-	-	0	-	-	-	-	-	-
安平港 Anping	-	-	-	-	-	-	-	-	-	-	-	-	-

資料來源：依據基隆、臺中、高雄、花蓮分公司及臺北、蘇澳、安平營運處'2525-02-15'公務報表。

Source: Keelung, Taichung, Kaohsiung, Hualien Branches, and Taipei, Suao, Anping Branch Offices.