

ISSN : 2308-1929

臺灣港務公司統計年報

ANNUAL STATISTICAL REPORT

Taiwan International Ports Corporation

中華民國 106 年 2017 (每年一期)

臺灣港務股份有限公司編印

Compiled By Taiwan International Ports Corporation, Ltd., Taiwan, ROC

107 年 4 月出版

刊名：臺灣港務公司統計年報
出版機關：臺灣港務股份有限公司
地址：80441 高雄市鼓山區蓬萊路 10 號
網址：<http://www.twport.com.tw>
統一分發單位電話：(07)521-9000
編者：臺灣港務股份有限公司會計處統計科
創刊年月：102 年 5 月
刊期頻率：年刊(每年一期)

GPN : 4810200908

ISSN : 2308-1929

凡 例


- 一、本年報以刊載本公司民國 106 年之各項業務統計資料為主，並刊載臺灣地區各港 105 及 104 年資料，俾供各界參考。
- 二、本年報統計表部分分為一、船舶；二、貨物；三、旅客；四、裝卸；五、兩岸航線船舶；六、兩岸直航裝卸；七、自貿港區貨物等七大類，並於統計表之前撰述提要分析，俾便讀者對本公司有一概括之了解。
- 三、本年報所用單位，除船舶因恪於國際慣例沿用英制外，一律採用公制，所用符號「0」表示數字不及一單位，「-」表示無數字，「...」表示數字未詳。
- 四、本年報資料時間均採曆年制(1-12月)。
- 五、本年報資料係依據本公司公務統計方案之統計報表資料彙編，前所發布統計數字如有差異者，應以本年報所載資料為準。
- 六、本年報部分報表統計單位經予提高，採用電腦四捨五入計算，總數與細項合計略有差異。

106年統計概要



進港船舶
38,198艘次

貨物吞吐
24,648萬公噸



旅客人數
143萬人次

106年統計概要



貨櫃裝卸量
1,491萬TEU

貨物裝卸量
7億2,550萬
計費噸



自由貿易港區
953萬公噸
3,110億元

目 錄

頁次

提要分析.....	1
-----------	---

統計表.....	11
----------	----

(一)船舶

表 1. 進出港船舶.....	12
表 2. 進港船舶按噸位分.....	13
表 3. 進港船舶按國籍分.....	14
表 4. 進港船舶按地區分.....	19
表 5. 進港船舶按船種分.....	23
表 6. 進出港貨物國輪與外輪承運量.....	25

(二)貨物

表 7. 貨物吞吐量.....	26
表 8. 進港貨物按貨品分.....	27
表 9. 進港貨物按地區分.....	30
表 10. 出港貨物按貨品分.....	34
表 11. 出港貨物按地區分.....	37
表 12. 進港散裝貨物按貨品分.....	41
表 13. 進港散裝貨物按地區分.....	44
表 14. 出港散裝貨物按貨品分.....	48
表 15. 出港散裝貨物按地區分.....	51
表 16. 進港貨櫃貨物按貨品分.....	55
表 17. 進港貨櫃貨物按地區分.....	58
表 18. 出港貨櫃貨物按貨品分.....	62
表 19. 出港貨櫃貨物按地區分.....	65

表 20. 進港雜貨按貨品分.....	69
表 21. 進港雜貨按地區分.....	72
表 22. 出港雜貨按貨品分.....	76
表 23. 出港雜貨按地區分.....	79

(三)旅客

表 24. 進出港旅客人數.....	83
--------------------	----

(四)裝卸

表 25. 貨物裝卸量.....	84
表 26. 貨物裝量按貨品分.....	85
表 27. 貨物卸量按貨品分.....	87
表 28. 貨櫃裝卸量.....	90
表 29. 貨物裝卸效率.....	93

(五)兩岸航線船舶

表 30. 兩岸航線進港船舶按船舶運輸類型分.....	94
表 31. 兩岸航線進港船舶按噸位分.....	95

(六)兩岸直航裝卸

表 32. 兩岸直航貨物裝卸量.....	97
表 33. 兩岸直航貨物裝量按貨品分.....	98
表 34. 兩岸直航貨物卸量按貨品分.....	100
表 35. 兩岸直航貨櫃裝卸量.....	103

(七)自貿港區貨物

表 36. 自由貿易港區貿易量、值.....	106
表 37. 自由貿易港區進儲國外貨物按貨品分.....	107
表 38. 自由貿易港區進儲國外貨物按地區分.....	109
表 39. 自由貿易港區輸往國外貨物按貨品分.....	112
表 40. 自由貿易港區輸往國外貨物按地區分.....	114

提要分析

綜觀 106 年國際經濟情勢，各國經濟體逐漸復甦，全球預估經濟成長率為 3.6%，較去年成長 0.4%，我國經濟成長率為 2.86%，亦較去年成長。惟本公司受到海運聯盟重組、航線重新配置等影響，各營運績效受其影響。然本公司積極持續投資、改善硬體設備，辦理優惠措施及推動客製化行銷獎勵，並配合政府推動「新南向政策」及推展「潔淨能源」政策，致貨物吞吐量成長 0.19% 及貨櫃裝卸量成長 0.31%。

伴隨亞洲地區經濟快速成長，郵輪觀光市場蓬勃發展，本公司積極推廣郵輪產業，致旅客人數成長 16.06%。

一、進港船舶艘數

106 年進港船舶艘數為 38,198 艘次。與去（105）年比較，減少 236 艘次，衰退 0.61%。進港船舶總噸位為 79,774 萬噸，與去年比較，增加 584 萬噸，成長 0.74%。若按船舶噸位分，以 5,000-9,999 總噸之船舶 8,782 艘次為最多占 22.99%，而 60,000 總噸以上大型船舶 3,307 艘次，占 8.66%；若按國籍分，我國籍 8,953 艘次、巴拿馬籍 6,052 艘次、香港籍 5,145 艘次、新加坡籍 3,590 艘次，四大國籍即占 62.15%。若按地區分，中國大陸 9,016 艘次、日本 4,605 艘次、南韓 2,797 艘次、香港 3,161 艘次，四大地區即占 51.26%。若按進港船種分，以貨櫃輪 18,031 艘次即占 47.20% 最多，乾貨輪 6,306 艘次、油輪 4,871 艘次、散裝輪 4,061 艘次，上述四種船種即占 87.10%。於各港中，僅高雄港增加 520 艘次，成長 2.85%，其餘各港皆呈衰退。

（見表一、統計表 1 至表 5）

二、貨物吞吐量

106 年貨物吞吐量為 24,648 萬公噸，與去（105）年比較，增加 46 萬公噸，成長 0.19%。其中進出口貨為 22,466 萬公噸（占 91.15%）增加 369 萬公噸，成長 1.67%；國內貨 2,182 萬公噸（占 8.85%）減少 323 萬公噸，衰退 12.88%。若按貨品分「礦產品」14,907 萬公噸，占 60.48%，其中以煤炭 4,520 萬公噸、鐵礦砂 2,325 萬公噸、原油 1,174 萬公噸、大理石花崗石 981 萬公噸及水泥 904 萬公噸為大宗。若按地區分，以澳洲 4,339 萬公噸（煤 2,001 萬公噸、鐵礦砂 1,704 萬公噸、鹽類 109 萬公噸等）、中國大陸 3,017 萬公噸（大理石花崗石 953 萬公噸、卑金屬 428 萬公噸、塑膠品 426 萬公噸、化學工業產品 352 萬公噸及煤 88 萬公噸等）、印尼 1,856 萬公噸（煤 1,482 萬公噸）、美國 1,675 萬公噸（植物產品 543 萬公噸、卑金屬 347 萬公噸、化學產品 167 萬公噸等）及日本 1,391 萬公噸（卑金屬 486 萬公噸、化工原料 219 萬公噸、石灰石 191 萬公噸等）等五大地區即占 49.82%。於各港中，以高雄港吞吐量 11,607 萬公噸占總量近五成（47.09%）為貨物量最大。（見表二、統計表 7 至表 23）

三、進出港旅客人數

106 年旅客人數為 143 萬人次，與去（105）年比較，增加 20 萬人次，成長 16.06%。其中國際郵輪旅客人數 98 萬人次（占 68.69%），定期國際郵輪衰退 3 萬人次、不定期國際郵輪增加 26 萬人次；兩岸渡輪旅客人數 15 萬人次（占 10.85%）；國內航線旅客 29 萬人次（占 20.46%），主要因蘇澳花蓮藍色公路減少 7 萬人次。於各港中，基隆港旅客增加 17 萬人次，成長 22.04%；高雄港增加 8 萬人次，成長 64.50%。（見表三、統計表 24）

四、貨物裝卸量

106年貨物裝卸量為72,550萬計費噸，較去(105)年減少806萬計費噸，衰退1.10%。其中貨櫃貨53,254萬計費噸(占73.40%)較去年增加125萬計費噸，成長0.24%；一般貨物裝卸量19,297萬計費噸(占26.60%)，較去年減少931萬計費噸，衰退4.60%。一般貨物裝卸量主要為煤炭4,220萬計費噸、石油2,814萬計費噸、鐵礦砂2,593萬計費噸、砂礫1,423萬計費噸、鐵類1,193萬計費噸及原油1,146萬計費噸等。於各港中，一般貨物裝卸量以高雄港8,248萬計費噸(占42.74%)最高，其次為臺中港7,023萬計費噸(占36.40%)，臺北港1,633萬計費噸(占8.46%)，基隆港914萬計費噸(占4.73%)，花蓮港883萬計費噸(占4.58%)。(見表四、統計表25至表27)

五、貨櫃裝卸量

106年貨櫃裝卸量為1,491萬TEU，較去(105)年增加5萬TEU，成長0.31%。其中進港櫃746萬TEU(占50.03%)，較去年增加1萬TEU，成長0.19%；出港櫃745萬TEU(占49.97%)，較去年增加3萬TEU，成長0.44%。於各港中，以高雄港1,027萬TEU(占68.88%)最高，其次為臺中港166萬TEU(占11.13%)、臺北港156萬TEU(占10.46%)、基隆港142萬TEU(占9.53%)。(見表五、統計表28)

六、兩岸直航貨物裝卸量

106年兩岸直航貨物裝卸量為10,465萬計費噸，較去(105)年減少534萬計費噸，衰退4.86%。其中貨櫃貨8,998萬計費噸(占85.98%)，較去年減少149萬計費噸，衰退1.63%；一般貨物裝卸量1,467萬計費噸(占14.02%)，較去年減少386萬計費噸，衰退20.82%。若按貨品分，除貨櫃貨外，管道貨129萬計費噸(占1.23%)主要為其他液品111萬計費噸及石油18萬計費噸等；散雜貨1,339萬計費噸(占12.79%)，主要為砂礫876萬計費噸、鋼鐵製品143萬計費噸、

礦砂51萬計費噸、霞石粉44萬計費噸、黏土38萬計費噸及煤炭32萬計費噸等。於各港中，一般貨物裝卸量以臺北港680萬計費噸(占46.35%)最多，其次為基隆港274萬計費噸(占18.68%)，兩者即占一般貨物裝卸總量65.03%。(見表六、統計表32至表34)

七、兩岸直航貨櫃裝卸量

106年兩岸直航貨櫃裝卸量為250萬TEU，占貨櫃裝卸總量16.76%，較去(105)年減少4萬TEU，衰退1.63%。其中進港櫃122萬TEU(占48.80%)，較去年減少4萬TEU，衰退3.39%；出港櫃128萬TEU(占51.20%)，較去年增加2千TEU，成長0.13%。於各港中，以高雄港132萬TEU(占52.80%)為最多，其次為基隆港57萬TEU(占22.80%)。(見表五、表七、統計表35)

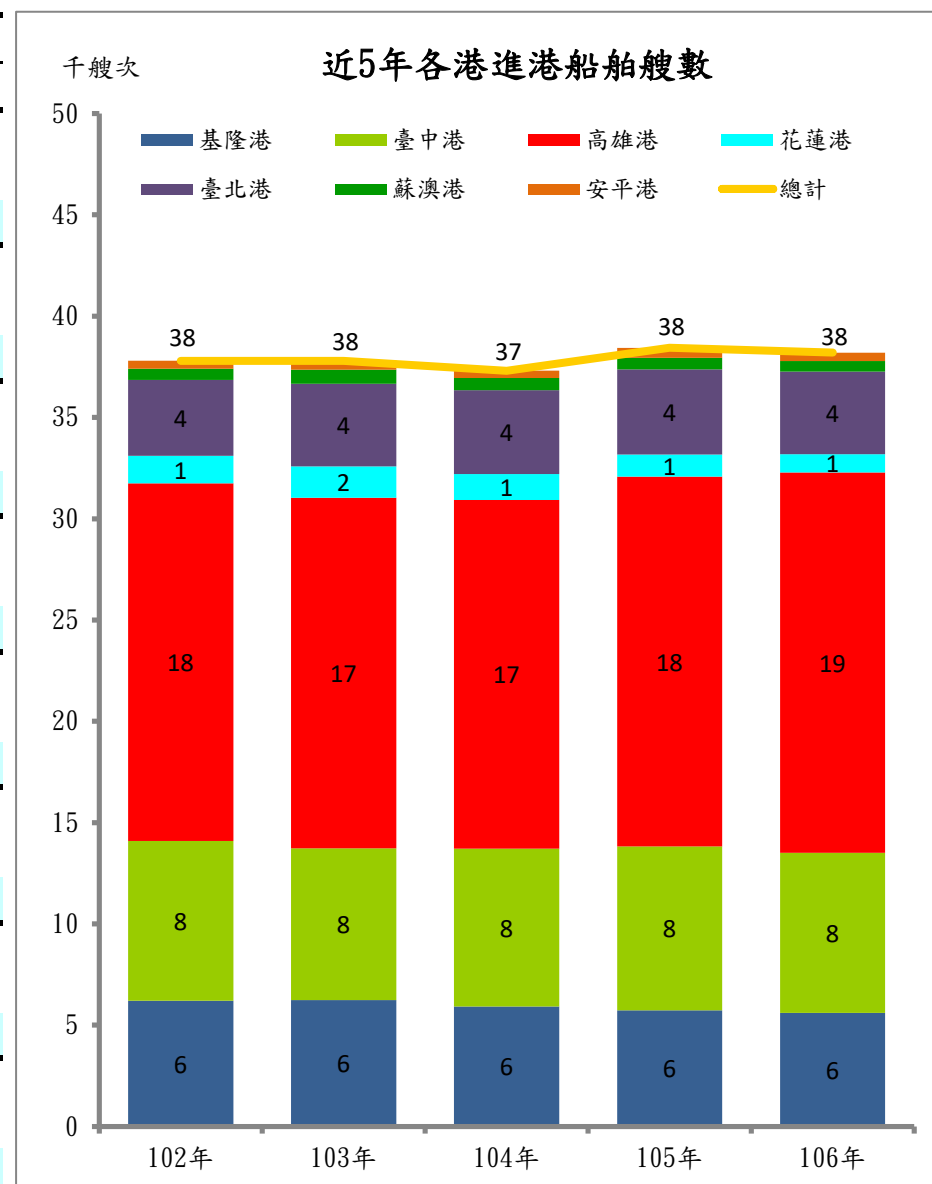
八、自貿港區貿易量、值

106年自貿港區貿易量為953萬公噸(值3,112億元)，較去(105)年比較減少434萬公噸(值減少378億元)，衰退31.29%(值衰退10.84%)。若按貨品分，以柴油658萬公噸，占69.01%為最大宗；若按地區分，南韓252萬公噸、菲律賓220萬公噸、中國大陸67萬公噸、香港58萬公噸及新加坡47萬公噸，五大地區即占67.58%。於各港中，量主要以臺中港781萬公噸(占81.95%)、高雄港118萬公噸(占12.38%)及臺北港51萬公噸(占5.35%)為主。(見表八、統計表36至表40)

表一、各港進港船舶艘數與總噸位

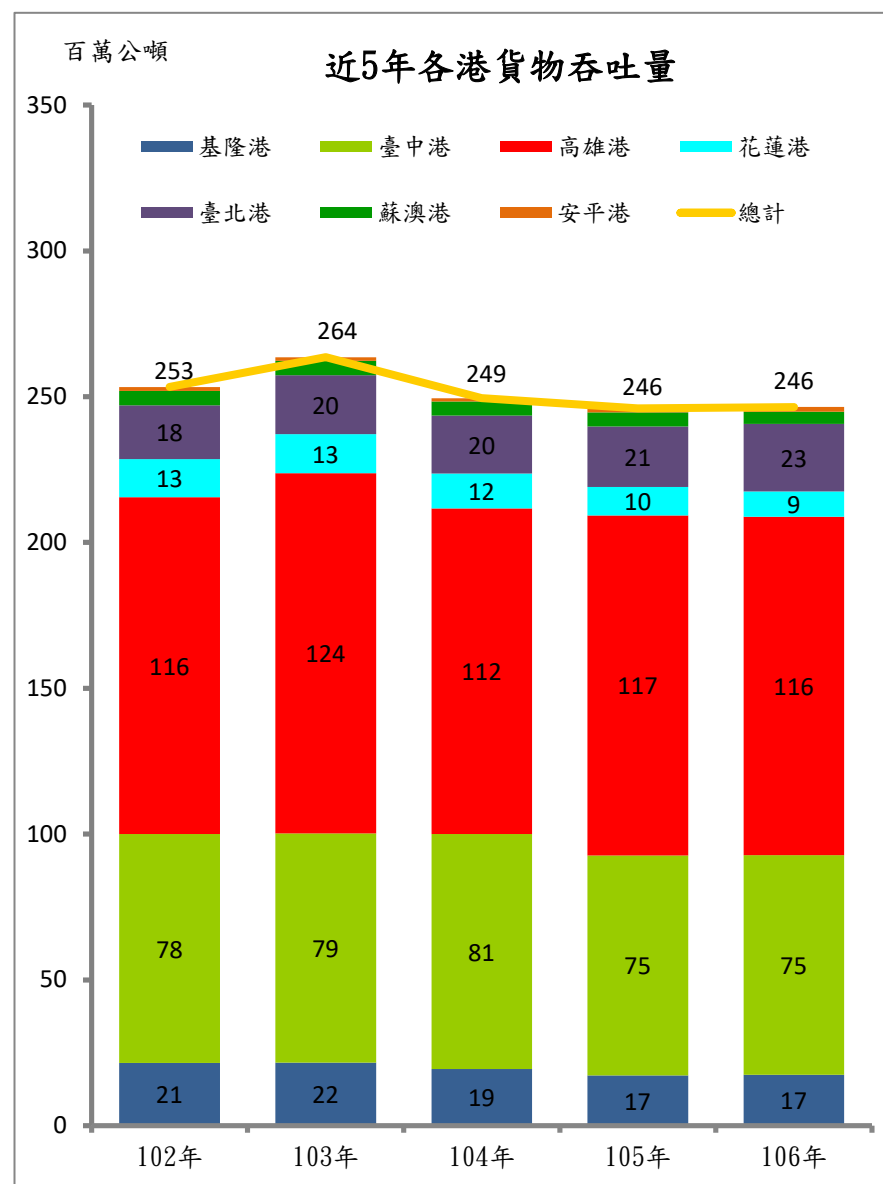
項 目	單位	106年	105年	與去年比較		
				增減量	%	
進港船舶	艘 數	艘次	38,198	38,434	-236	-0.61
	總噸位	噸	797,739,420	791,899,575	5,839,845	0.74
	平均總噸位	噸/艘	20,884	20,604	280	1.36
基隆港	艘 數	艘次	5,606	5,728	-122	-2.13
	總噸位	噸	95,474,985	93,679,902	1,795,083	1.92
	平均總噸位	噸/艘	17,031	16,355	676	4.13
臺中港	艘 數	艘次	7,898	8,096	-198	-2.45
	總噸位	噸	135,676,755	136,362,152	-685,397	-0.50
	平均總噸位	噸/艘	17,179	16,843	335	1.99
高雄港	艘 數	艘次	18,773	18,253	520	2.85
	總噸位	噸	457,791,178	450,318,701	7,472,477	1.66
	平均總噸位	噸/艘	24,386	24,671	-285	-1.16
花蓮港	艘 數	艘次	908	1,088	-180	-16.54
	總噸位	噸	9,660,305	11,219,900	-1,559,595	-13.90
	平均總噸位	噸/艘	10,639	10,312	327	3.17
臺北港	艘 數	艘次	4,077	4,203	-126	-3.00
	總噸位	噸	88,665,796	89,743,491	-1,077,695	-1.20
	平均總噸位	噸/艘	21,748	21,352	396	1.85
蘇澳港	艘 數	艘次	526	572	-46	-8.04
	總噸位	噸	6,679,601	7,175,391	-495,790	-6.91
	平均總噸位	噸/艘	12,699	12,544	154	1.23
安平港	艘 數	艘次	410	494	-84	-17.00
	總噸位	噸	3,790,800	3,400,038	390,762	11.49
	平均總噸位	噸/艘	9,246	6,883	2,363	34.34

資料來源: 依據各港進出港船舶報表彙整編製



表二、各港貨物吞吐量

項 目	單位	106年	105年	與去年比較	
				增減量	%
貨物吞吐量	總計	24,648	24,602	46	0.19
	進出港貨	22,466	22,097	369	1.67
	國內貨	2,182	2,505	-323	-12.88
基隆港	合計	1,746	1,722	24	1.39
	進出港貨	1,396	1,354	43	3.15
	國內貨	350	369	-19	-5.06
臺中港	合計	7,535	7,546	-11	-0.15
	進出港貨	7,021	7,034	-13	-0.19
	國內貨	514	512	2	0.39
高雄港	合計	11,607	11,662	-55	-0.47
	進出港貨	11,156	11,047	109	0.98
	國內貨	452	615	-164	-26.59
花蓮港	合計	867	969	-102	-10.56
	進出港貨	331	370	-40	-10.70
	國內貨	536	599	-63	-10.48
臺北港	合計	2,312	2,074	238	11.47
	進出港貨	2,192	1,903	288	15.15
	國內貨	121	171	-50	-29.44
蘇澳港	合計	419	485	-66	-13.53
	進出港貨	284	308	-25	-8.02
	國內貨	136	177	-41	-23.15
安平港	合計	162	144	18	12.68
	進出港貨	88	81	7	8.37
	國內貨	74	62	11	18.29



附註：配合財政部自105年起改採一般貿易制度，為符合其統計定義及範圍，101年度至104年度皆加入自貿港區貿易量值，以利比較基礎一致。

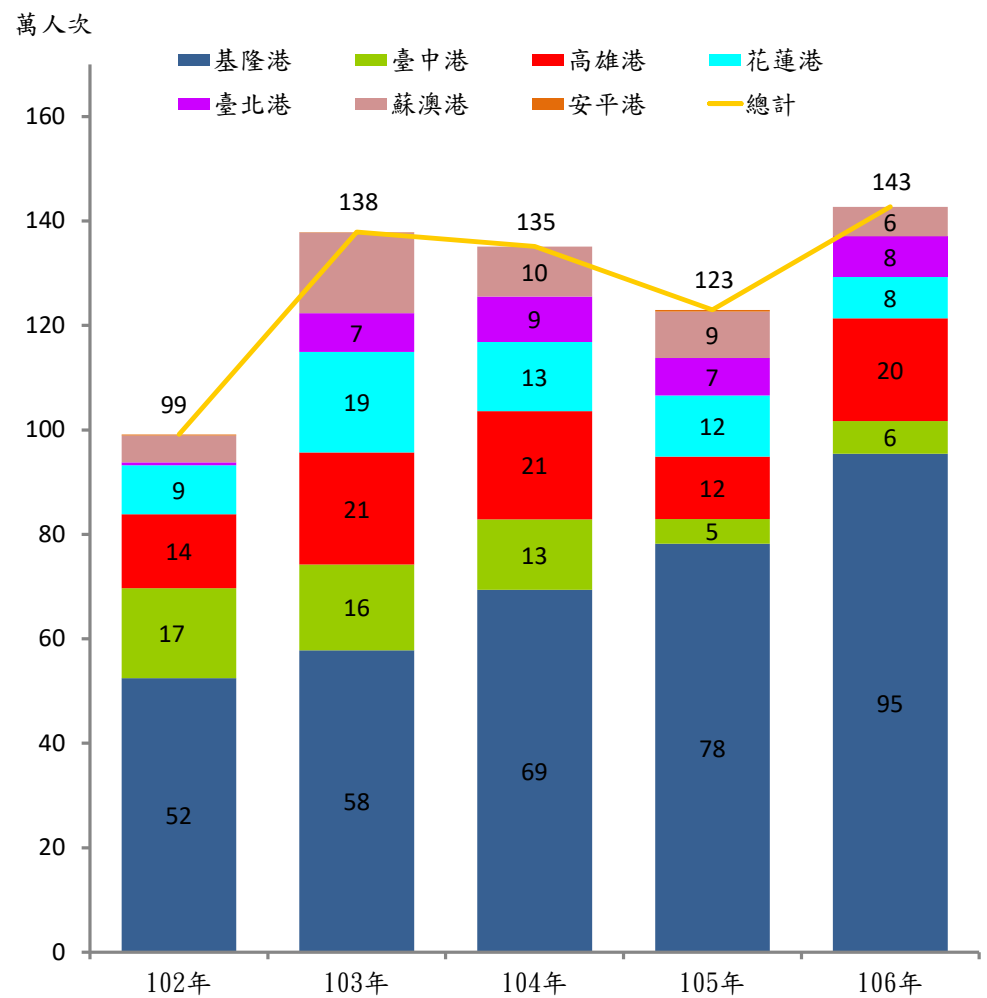
資料來源：依據各港貨物吞吐量報表彙整編製

表三、各港進出港旅客人數

單位：人次

港口別		106年	105年	與去年比較		
				增減量	%	
旅客人數	總計	1,427,090	1,229,586	197,504	16.06	
	國際郵輪	定期	386,785	418,993	-32,208	-7.69
		不定期	593,462	332,020	261,442	78.74
	兩岸渡輪	154,796	114,544	40,252	35.14	
	國內線	292,047	364,029	-71,982	-19.77	
基隆港	總計	954,536	782,134	172,402	22.04	
	國際郵輪	定期	386,785	418,993	-32,208	-7.69
		不定期	443,118	244,465	198,653	81.26
	兩岸渡輪	29,476	19,088	10,388	54.42	
	國內線	95,157	99,588	-4,431	-4.45	
臺中港	總計	62,566	47,165	15,401	32.65	
	不定期國際郵輪	8,202	16,007	-7,805	-48.76	
	兩岸渡輪	47,931	24,046	23,885	99.33	
	國內線	6,433	7,112	-679	-9.55	
高雄港	總計	196,616	119,521	77,095	64.50	
	不定期國際郵輪	117,559	42,998	74,561	173.41	
	兩岸渡輪	-	-	-	-	
	國內線	79,057	76,523	2,534	3.31	
花蓮港	總計	79,450	117,318	-37,868	-32.28	
	不定期國際郵輪	23,698	28,442	-4,744	-16.68	
	國內線	55,752	88,876	-33,124	-37.27	
臺北港	總計	77,389	71,410	5,979	8.37	
	兩岸渡輪	77,389	71,410	5,979	8.37	
	國內線	-	-	-	-	
蘇澳港	總計	56,533	88,984	-32,451	-36.47	
	不定期國際郵輪	885	108	777	719.44	
	國內線	55,648	88,876	-33,228	-37.39	
安平港	總計	-	3,054	-3,054	-100.00	
	兩岸渡輪	-	-	-	-	
	國內線	-	3,054	-3,054	-100.00	

近5年各港進出港旅客人數

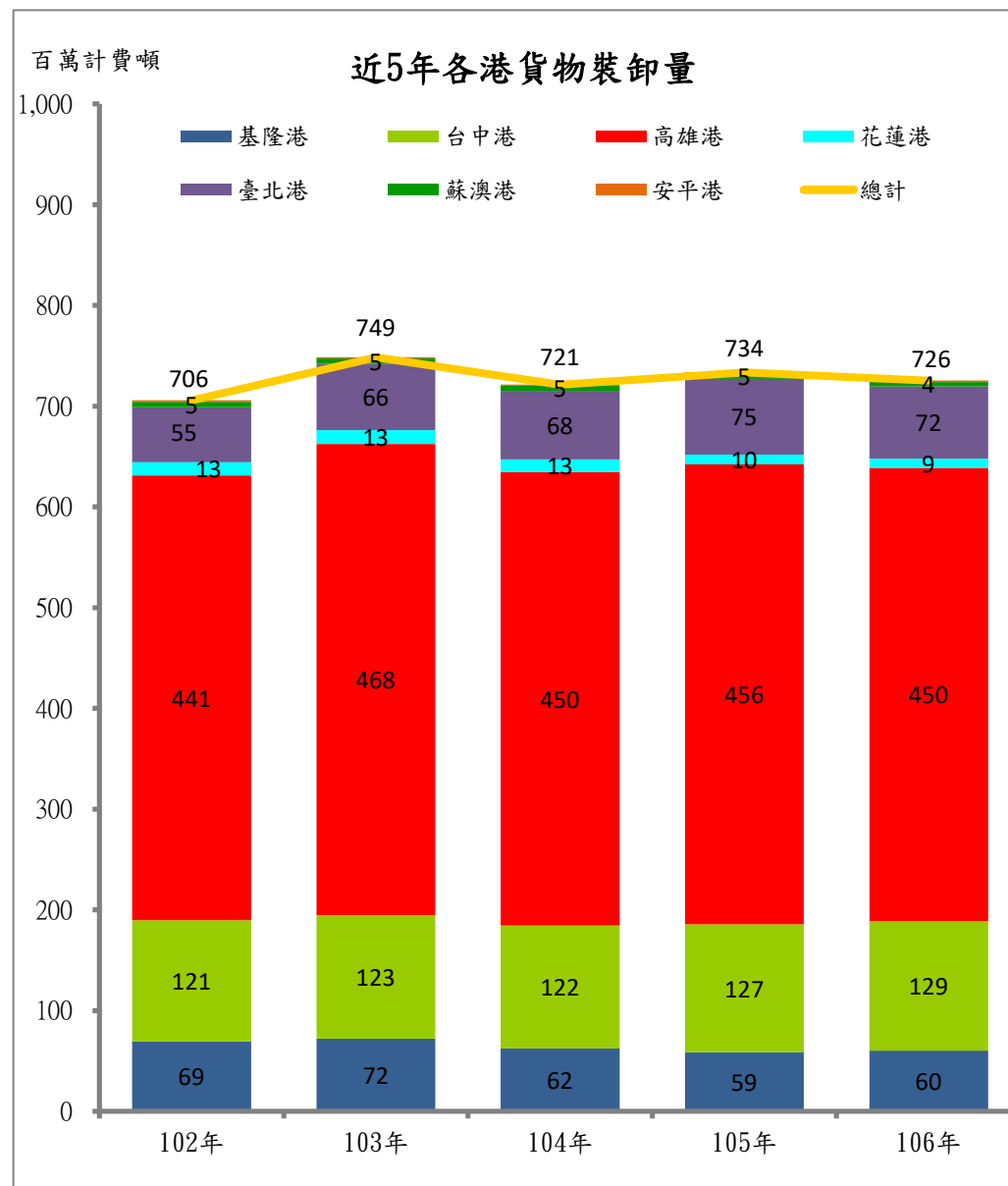


資料來源：依據各港進出港旅客人數報表編製。

表四、各港貨物裝卸量

單位：萬計費噸

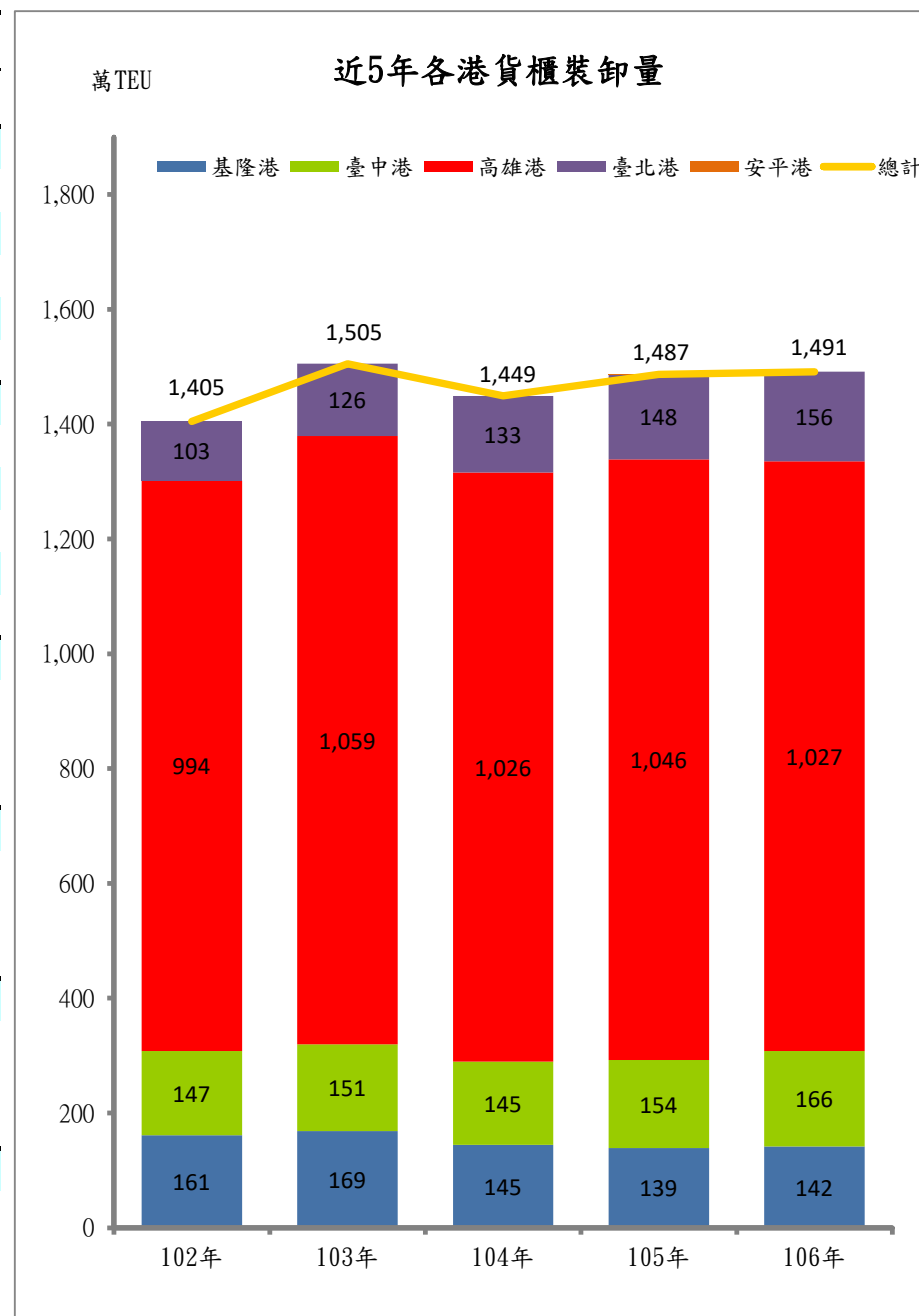
項 目		106年	105年	與去年比較	
				增減量	%
貨物裝卸量	總計	72,550	73,356	-806	-1.10
	貨櫃貨	53,254	53,129	125	0.24
	一般貨物	19,297	20,227	-931	-4.60
基隆港	合計	6,019	5,862	157	2.68
	貨櫃貨	5,106	4,995	110	2.21
	一般貨物	914	867	47	5.39
臺中港	合計	12,868	12,724	144	1.13
	貨櫃貨	5,844	5,405	439	8.13
	一般貨物	7,023	7,319	-296	-4.04
高雄港	合計	45,004	45,638	-633	-1.39
	貨櫃貨	36,756	37,479	-722	-1.93
	一般貨物	8,248	8,159	89	1.09
花蓮港	合計	883	982	-99	-10.08
	貨櫃貨	-	-	-	-
	一般貨物	883	982	-99	-10.08
臺北港	合計	7,181	7,516	-335	-4.46
	貨櫃貨	5,548	5,250	298	5.68
	一般貨物	1,633	2,266	-633	-27.93
蘇澳港	合計	431	492	-61	-12.38
	貨櫃貨	-	-	-	-
	一般貨物	431	492	-61	-12.38
安平港	合計	165	143	22	15.41
	貨櫃貨	-	-	-	-
	一般貨物	165	143	22	15.41



資料來源：依據各港貨物裝卸量報表彙整編製

表五、各港貨櫃裝卸量

項 目	單位	106年	105年	與去年比較		
				增減量	%	
貨櫃裝卸量	總計	萬TEU	1,491	1,487	5	0.31
	兩岸占率	%	16.76	17.09	-0.33	
	進港櫃	萬TEU	746	744	1	0.19
	兩岸占率	%	16.41	17.02	-0.61	
	出港櫃	萬TEU	745	742	3	0.42
	兩岸占率	%	17.11	17.16	-0.05	
高雄港	合計	萬TEU	1,027	1,046	-19	-1.85
	兩岸占率	%	12.90	13.02	-0.12	
	進港櫃	萬TEU	513	523	-10	-1.96
	兩岸占率	%	12.32	12.86	-0.53	
	出港櫃	萬TEU	514	524	-9	-1.74
	兩岸占率	%	13.47	13.18	0.29	
基隆港	合計	萬TEU	142	139	3	2.18
	兩岸占率	%	39.89	39.47	0.42	
	進港櫃	萬TEU	77	75	1	1.76
	出港櫃	萬TEU	65	64	2	2.67
臺中港	合計	萬TEU	166	154	13	8.19
	兩岸占率	%	30.62	33.33	-2.71	
	進港櫃	萬TEU	81	74	7	8.95
	出港櫃	萬TEU	85	80	6	7.48
臺北港	合計	萬TEU	156	148	8	5.71
	兩岸占率	%	6.44	8.04	-1.61	
	進港櫃	萬TEU	76	72	4	5.15
	出港櫃	萬TEU	80	76	5	6.25
安平港	合計	萬TEU	-	0	0	-100.00
	兩岸占率	%	-	-	-	
	進港櫃	萬TEU	-	-	-	-
	出港櫃	萬TEU	-	0	0	-100.00

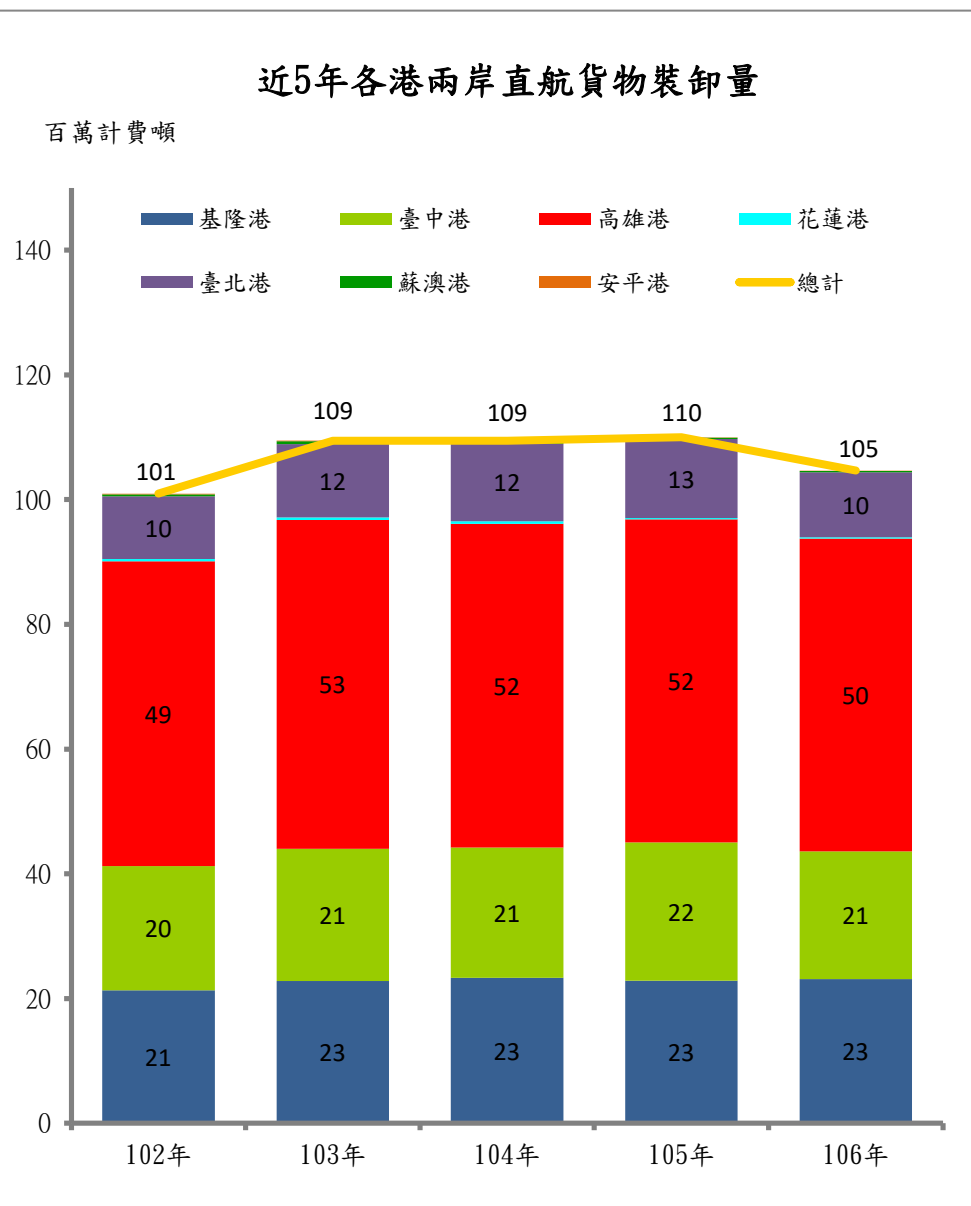


資料來源:依據各港貨櫃裝卸量及兩岸貨櫃裝卸量報表彙整編製

表六、各港兩岸直航貨物裝卸量

單位：萬計費噸

項 目		106年	105年	與去年比較	
				增減量	%
兩岸直航 貨物裝卸量	總計	10,465	11,000	-534	-4.86
	貨櫃貨	8,998	9,146	-149	-1.63
	一般貨物	1,467	1,853	-386	-20.82
基隆港	合計	2,311	2,286	25	1.09
	貨櫃貨	2,037	1,972	64	3.27
	一般貨物	274	314	-39	-12.55
臺中港	合計	2,050	2,217	-167	-7.53
	貨櫃貨	1,831	1,842	-11	-0.62
	一般貨物	220	375	-156	-41.46
高雄港	合計	5,017	5,179	-163	-3.14
	貨櫃貨	4,769	4,904	-136	-2.77
	一般貨物	248	275	-27	-9.72
花蓮港	合計	17	21	-5	-22.75
	貨櫃貨	-	-	-	-
	一般貨物	17	21	-5	-22.75
臺北港	合計	1,042	1,269	-226	-17.85
	貨櫃貨	362	428	-66	-15.40
	一般貨物	680	841	-161	-19.09
蘇澳港	合計	23	23	1	2.83
	貨櫃貨	-	-	-	-
	一般貨物	23	23	1	2.83
安平港	合計	5	4	1	15.57
	貨櫃貨	-	-	-	-
	一般貨物	5	4	1	15.57

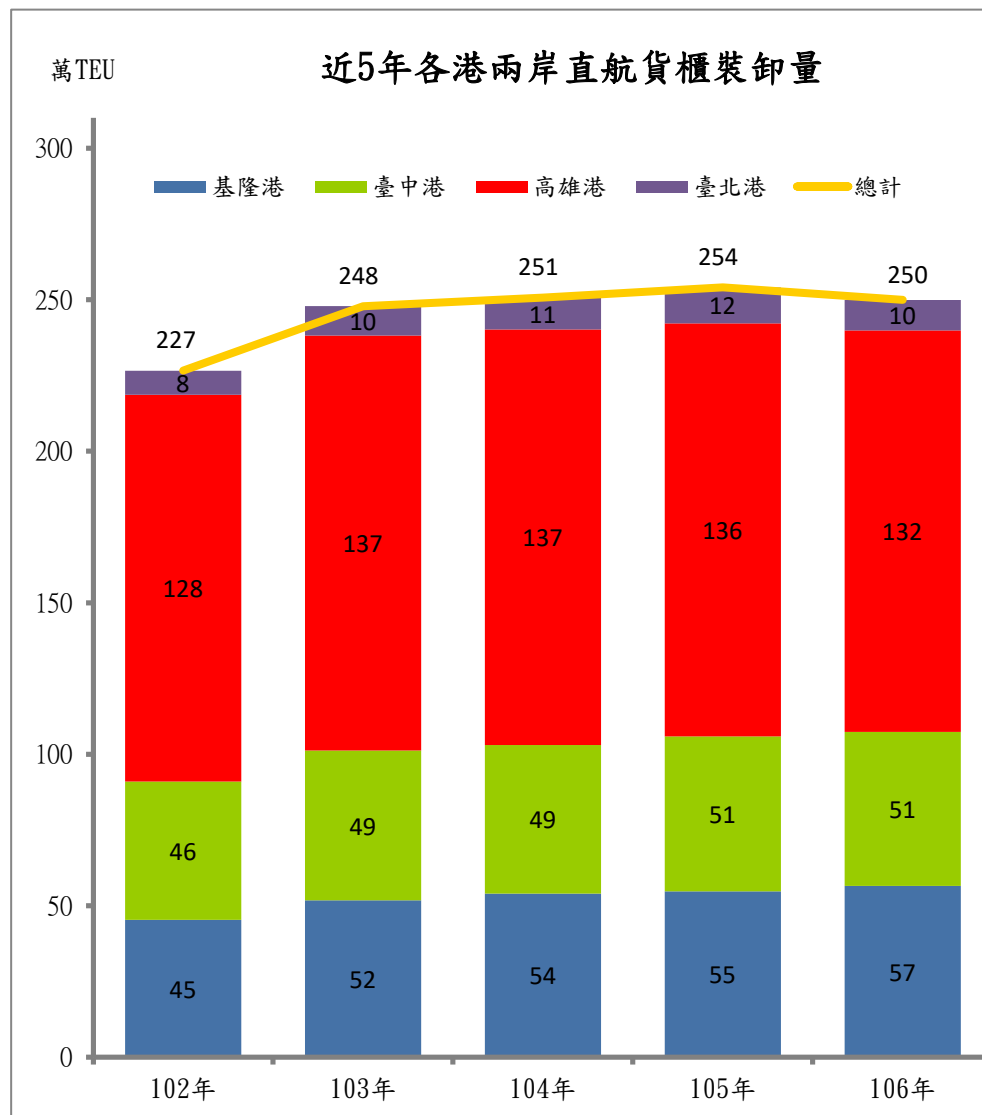


資料來源：依據各港兩岸貨物裝卸量報表彙整編製

表七、各港兩岸直航貨櫃裝卸量

單位：萬TEU

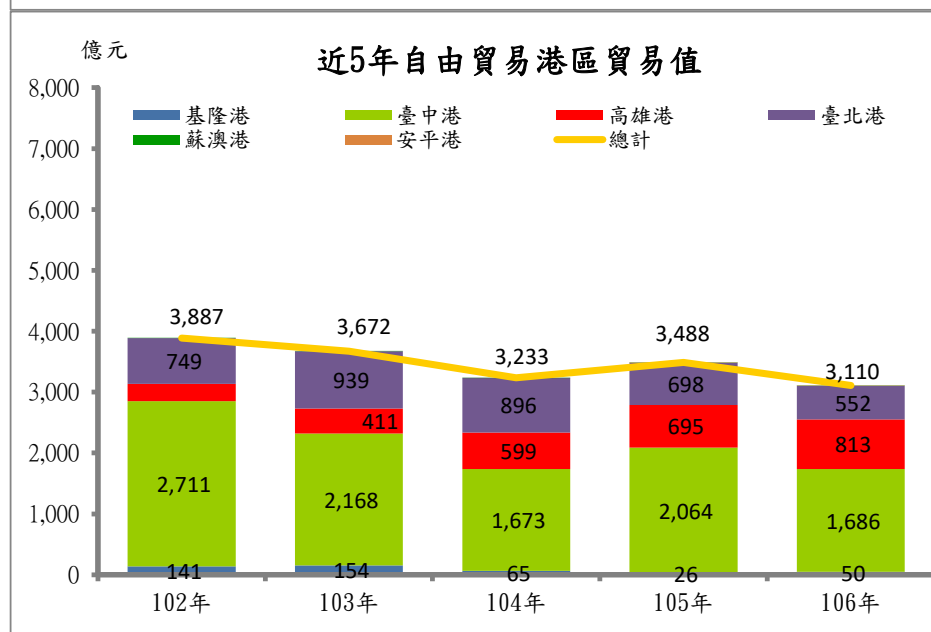
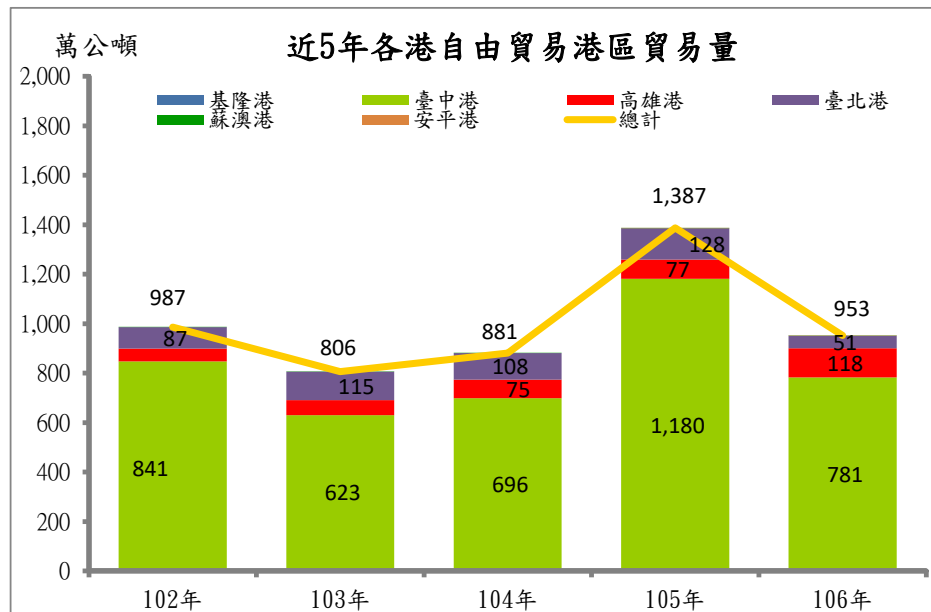
項 目		106年	105年	與去年比較	
				增減量	%
兩岸直航 貨櫃裝卸量	總 計	250	254	-4	-1.63
	進港櫃	122	127	-4	-3.39
	出港櫃	128	127	0	0.13
基隆港	合 計	57	55	2	3.27
	進港櫃	28	27	1	2.86
	出港櫃	28	27	1	3.67
臺中港	合 計	51	51	-0	-0.62
	進港櫃	26	27	-1	-2.85
	出港櫃	25	24	0	1.85
高雄港	合 計	132	136	-4	-2.77
	進港櫃	63	67	-4	-6.03
	出港櫃	69	69	0	0.41
臺北港	合 計	10	12	-2	-15.40
	進港櫃	5	5	-0	-4.72
	出港櫃	5	7	-2	-24.00



資料來源：依據各港兩岸貨櫃裝卸量報表彙整編製

表八、各港自由貿易港區貿易量、值

項 目	單 位	106年	105年	與去年比較		
				增減量	%	
自由貿易港區 事業	家 數	家	82	81	1	1.23
	貿 易 量	萬公噸	953	1,387	-434	-31.29
	貿 易 值	新台幣億元	3,110	3,488	-378	-10.84
基隆港	家 數	家	11	10	1	10.00
	貿 易 量	萬公噸	1	1	0	31.28
	貿 易 值	新台幣億元	50	26	24	92.27
臺中港	家 數	家	31	34	-3	-8.82
	貿 易 量	萬公噸	781	1,180	-400	-33.86
	貿 易 值	新台幣億元	1,686	2,064	-378	-18.31
高雄港	家 數	家	31	28	3	10.71
	貿 易 量	萬公噸	118	77	41	53.74
	貿 易 值	新台幣億元	813	695	118	16.95
臺北港	家 數	家	7	7	-	-
	貿 易 量	萬公噸	51	128	-76	-59.95
	貿 易 值	新台幣億元	552	698	-146	-20.87
蘇澳港	家 數	家	1	1	-	-
	貿 易 量	萬公噸	0.01	0.0	0.0	103.36
	貿 易 值	新台幣億元	0.1	0.2	-0.1	-63.73
安平港	家 數	家	1	1	-	-
	貿 易 量	萬公噸	1.3	0.8	0.5	66.78
	貿 易 值	新台幣億元	7.7	4.0	3.6	89.50



資料來源:依據各港自由貿易港區事業輸往及運入國外貨物數量與價值報表彙整編製

統計表

表1. 進出港船舶

Table1. Inbound and Outbound Vessels

單位：艘次、噸 Unit: Vessel, Ton

年 別 Year	總 計 Grand Total		進 港 Inbound						出 港 Outbound					
			計 Total		國 外 Foreign Countries		國 內 Domestic Area		計 Total		國 外 Foreign Countries		國 內 Domestic Area	
	艘 數 Vessels	總噸位 Gross Tonnage	艘 數 Vessels	總噸位 Gross Tonnage	艘 數 Vessels	總噸位 Gross Tonnage	艘 數 Vessels	總噸位 Gross Tonnage	艘 數 Vessels	總噸位 Gross Tonnage	艘 數 Vessels	總噸位 Gross Tonnage	艘 數 Vessels	總噸位 Gross Tonnage
104年 2015	74,644	1,496,480,846	37,309	747,730,248	27,310	632,378,674	9,999	115,351,574	37,335	748,750,598	25,679	612,730,314	11,656	136,020,284
基隆港 Keelung	11,839	193,275,419	5,924	96,720,450	3,524	70,721,968	2,400	25,998,482	5,915	96,554,969	2,501	62,100,695	3,414	34,454,274
臺中港 Taichung	15,587	255,255,538	7,794	127,691,716	6,801	117,372,471	993	10,319,245	7,793	127,563,822	6,737	113,880,473	1,056	13,683,349
高雄港 Kaohsiung	34,456	833,810,522	17,210	416,331,748	13,201	361,615,043	4,009	54,716,705	17,246	417,478,774	13,122	359,161,377	4,124	58,317,397
花蓮港 Hualien	2,546	26,589,518	1,270	13,234,810	289	4,679,183	981	8,555,627	1,276	13,354,708	244	4,283,311	1,032	9,071,397
臺北港 Taipei	8,278	168,007,746	4,142	83,959,850	2,929	72,154,717	1,213	11,805,133	4,136	84,047,896	2,579	68,462,696	1,557	15,585,200
蘇澳港 Suao	1,205	14,105,063	603	7,067,862	337	3,832,778	266	3,235,084	602	7,037,201	269	2,842,334	333	4,194,867
安平港 Anping	733	5,437,040	366	2,723,812	229	2,002,514	137	721,298	367	2,713,228	227	1,999,428	140	713,800
105年 2016	76,913	1,583,565,153	38,434	791,899,575	28,689	681,760,397	9,745	110,139,178	38,479	791,665,578	26,301	643,786,505	12,178	147,879,073
基隆港 Keelung	11,466	187,500,516	5,728	93,679,902	3,364	69,365,021	2,364	24,314,881	5,738	93,820,614	2,278	58,817,738	3,460	35,002,876
臺中港 Taichung	16,193	272,622,011	8,096	136,362,152	7,162	127,058,567	934	9,303,585	8,097	136,259,859	7,058	123,804,283	1,039	12,455,576
高雄港 Kaohsiung	36,525	900,275,872	18,253	450,318,701	14,223	397,043,078	4,030	53,275,623	18,272	449,957,171	13,624	378,884,847	4,648	71,072,324
花蓮港 Hualien	2,172	22,430,462	1,088	11,219,900	277	3,860,555	811	7,359,345	1,084	11,210,562	250	4,912,166	834	6,298,396
臺北港 Taipei	8,423	179,547,343	4,203	89,743,491	3,050	78,109,618	1,153	11,633,873	4,220	89,803,852	2,548	72,129,129	1,672	17,674,723
蘇澳港 Suao	1,146	14,399,618	572	7,175,391	302	3,844,119	270	3,331,272	574	7,224,227	244	2,998,641	330	4,225,586
安平港 Anping	988	6,789,331	494	3,400,038	311	2,479,439	183	920,599	494	3,389,293	299	2,239,701	195	1,149,592
106年 2017	76,356	1,595,477,477	38,198	797,739,420	28,783	703,851,012	9,415	93,888,408	38,158	797,738,057	26,242	660,295,823	11,916	137,442,234
基隆港 Keelung	11,186	190,806,526	5,606	95,474,985	3,326	71,685,100	2,280	23,789,885	5,580	95,331,541	2,187	60,285,243	3,393	35,046,298
臺中港 Taichung	15,794	271,435,219	7,898	135,676,755	6,845	124,528,719	1,053	11,148,036	7,896	135,758,464	6,637	117,786,375	1,259	17,972,089
高雄港 Kaohsiung	37,546	915,594,148	18,773	457,791,178	14,873	421,301,906	3,900	36,489,272	18,773	457,802,970	14,389	403,653,713	4,384	54,149,257
花蓮港 Hualien	1,818	19,305,862	908	9,660,305	214	3,620,725	694	6,039,580	910	9,645,557	168	3,327,735	742	6,317,822
臺北港 Taipei	8,140	177,355,441	4,077	88,665,796	2,925	76,261,167	1,152	12,404,629	4,063	88,689,645	2,345	69,570,578	1,718	19,119,067
蘇澳港 Suao	1,052	13,395,996	526	6,679,601	309	3,890,454	217	2,789,147	526	6,716,395	241	3,133,639	285	3,582,756
安平港 Anping	820	7,584,285	410	3,790,800	291	2,562,941	119	1,227,859	410	3,793,485	275	2,538,540	135	1,254,945

資料來源：依據基隆、臺中、高雄、花蓮分公司及臺北、蘇澳、安平營運處「2525-01-08」公務報表。

Source: Keelung, Taichung, Kaohsiung, Hualien Branches, and Taipei, Suao, Anping Branch Offices

表2. 進港船舶按噸位分

Table2. Inbound Vessels by Gross Tonnage

單位：艘次 Unit: Vessel

年份 Year	總計 Grand Total	未及1,000 總噸 <1,000 Tons	1,000-4,999 總噸 1,000-4,999 Tons	5,000-9,999 總噸 5,000-9,999 Tons	10,000-19,999 總噸 10,000-19,999 Tons	20,000-39,999 總噸 20,000-39,999 Tons	40,000-59,999 總噸 40,000-59,999 Tons	60,000 總噸以上 ≥60,000 Tons
104年 2015	37,309	2,078	6,637	8,956	9,378	5,002	2,286	2,972
基隆港 Keelung	5,924	400	1,009	1,807	1,600	502	310	296
臺中港 Taichung	7,794	68	1,493	2,313	2,246	1,032	408	234
高雄港 Kaohsiung	17,210	1,133	2,931	3,645	3,366	2,689	1,395	2,051
花蓮港 Hualien	1,270	10	392	479	245	88	51	5
臺北港 Taipei	4,142	397	583	450	1,618	604	104	386
蘇澳港 Suao	603	-	132	150	247	56	18	-
安平港 Anping	366	70	97	112	56	31	-	-
105年 2016	38,434	2,091	7,294	9,198	8,909	5,433	2,312	3,197
基隆港 Keelung	5,728	425	1,023	1,787	1,332	567	317	277
臺中港 Taichung	8,096	79	1,631	2,323	2,097	1,283	445	238
高雄港 Kaohsiung	18,253	1,040	3,487	3,967	3,490	2,624	1,353	2,292
花蓮港 Hualien	1,088	7	312	450	198	82	35	4
臺北港 Taipei	4,203	439	580	390	1,506	752	150	386
蘇澳港 Suao	572	-	103	148	223	86	12	-
安平港 Anping	494	101	158	133	63	39	-	-
106年 2017	38,198	2,208	7,639	8,782	8,774	5,170	2,318	3,307
基隆港 Keelung	5,606	454	995	1,687	1,313	508	343	306
臺中港 Taichung	7,898	108	1,612	2,269	2,015	1,153	479	262
高雄港 Kaohsiung	18,773	1,094	4,135	3,733	3,574	2,554	1,336	2,347
花蓮港 Hualien	908	17	260	362	157	75	33	4
臺北港 Taipei	4,077	501	429	434	1,466	743	116	388
蘇澳港 Suao	526	-	112	130	178	96	10	-
安平港 Anping	410	34	96	167	71	41	1	-

資料來源：依據基隆、臺中、高雄、花蓮分公司及臺北、蘇澳、安平營運處「2525-01-02」公務報表

Source: Keelung, Taichung, Kaohsiung, Hualien Branches, and Taipei, Suao, Anping Branch Offices

表3. 進港船舶按國籍分

Table3. Inbound Vessels by Nationality

單位：艘次、噸 Unit: Vessel, Ton

國籍別 Nationality	總計 Grand Total		中華民國 R. O. C.		日本 Japan		南韓 South Korea		香港 Hong Kong		中國大陸 Mainland China		越南 Vietnam		泰國 Thailand	
	艘數	總噸位	艘數	總噸位	艘數	總噸位	艘數	總噸位	艘數	總噸位	艘數	總噸位	艘數	總噸位	艘數	總噸位
	V.	G. T.	V.	G. T.	V.	G. T.	V.	G. T.	V.	G. T.	V.	G. T.	V.	G. T.	V.	G. T.
104年 2015	37,309	747,730,248	9,391	97,759,811	279	5,933,829	779	6,896,944	4,920	92,375,407	3,068	27,317,174	127	1,982,559	100	1,211,586
基隆港 Keelung	5,924	96,720,450	1,777	14,676,021	59	493,596	103	1,221,256	746	12,226,469	737	6,731,017	-	-	44	491,640
臺中港 Taichung	7,794	127,691,716	1,456	24,094,729	11	264,495	177	1,582,518	1,127	16,060,170	1,020	8,414,500	30	555,742	34	232,340
高雄港 Kaohsiung	17,210	416,331,748	3,525	36,648,370	139	2,716,331	391	3,469,430	2,414	52,689,257	991	9,896,511	74	951,244	21	454,562
花蓮港 Hualien	1,270	13,234,810	988	7,438,320	2	50,143	8	58,917	61	1,100,709	45	186,228	-	-	-	-
臺北港 Taipei	4,142	83,959,850	1,272	11,300,158	65	2,381,748	37	238,230	490	9,255,039	209	1,799,356	22	450,620	-	-
蘇澳港 Suao	603	7,067,862	251	2,923,311	1	26,518	12	107,081	50	732,664	49	220,483	1	24,953	1	33,044
安平港 Anping	366	2,723,812	122	678,902	2	998	51	219,512	32	311,099	17	69,079	-	-	-	-
105年 2016	38,434	791,899,575	9,362	94,603,144	264	7,440,853	772	6,015,092	5,229	105,398,727	3,009	27,336,357	129	1,349,826	151	2,338,732
基隆港 Keelung	5,728	93,679,902	1,762	15,331,295	55	323,374	90	1,318,689	878	15,992,418	745	6,509,500	21	399,675	34	243,541
臺中港 Taichung	8,096	136,362,152	1,393	22,433,678	14	670,772	181	1,079,281	1,189	17,982,098	976	8,132,505	25	316,579	51	595,695
高雄港 Kaohsiung	18,253	450,318,701	3,776	36,222,736	149	4,132,310	367	2,868,074	2,534	62,245,438	995	10,491,413	81	608,590	44	980,178
花蓮港 Hualien	1,088	11,219,900	831	6,045,132	1	46,422	8	115,625	44	590,656	33	162,090	-	-	1	7,659
臺北港 Taipei	4,203	89,743,491	1,169	10,762,240	42	2,266,478	42	206,876	518	7,697,076	189	1,767,157	1	20,887	21	511,659
蘇澳港 Suao	572	7,175,391	262	3,148,622	-	-	13	118,122	45	730,294	50	221,843	1	4,095	-	-
安平港 Anping	494	3,400,038	169	659,441	3	1,497	71	308,425	21	160,747	21	51,849	-	-	-	-
106年 2017	38,198	797,739,420	8,953	85,976,749	268	7,171,117	795	5,652,052	5,145	109,888,436	2,892	25,380,799	141	1,346,053	176	2,925,643
基隆港 Keelung	5,606	95,474,985	1,639	12,143,710	57	251,781	85	1,228,877	913	14,692,528	684	6,004,230	29	182,884	32	207,622
臺中港 Taichung	7,898	135,676,755	1,415	23,217,483	7	402,303	191	1,022,877	1,071	15,634,450	961	7,771,066	34	397,134	39	401,706
高雄港 Kaohsiung	18,773	457,791,178	3,782	33,593,519	154	4,005,514	419	2,744,656	2,534	69,062,116	928	9,455,705	72	677,221	83	1,799,197
花蓮港 Hualien	908	9,660,305	692	5,162,705	-	-	3	34,443	37	572,836	32	168,097	-	-	1	294
臺北港 Taipei	4,077	88,665,796	1,126	8,501,292	43	2,481,931	43	274,221	536	9,232,313	216	1,689,906	3	43,690	21	516,824
蘇澳港 Suao	526	6,679,601	209	2,713,925	1	26,594	16	157,671	37	606,340	54	234,778	1	2,758	-	-
安平港 Anping	410	3,790,800	90	644,115	6	2,994	38	189,307	17	87,853	17	57,017	2	42,366	-	-

資料來源：依據基隆、臺中、高雄、花蓮分公司及臺北、蘇澳、安平營運處'2525-01-01'公務報表。

Source: Keelung, Taichung, Kaohsiung, Hualien Branches, and Taipei, Suao, Anping Branch Offices

表3. 進港船舶按國籍分(續1)

Table3. Inbound Vessels by Nationality(Cont.1)

單位：艘次、噸 Unit: Vessel, Ton

國籍別 Nationality	馬來西亞 Malaysia		新加坡 Singapore		菲律賓 Philippines		柬埔寨 Cambodia		印尼 Indonesia		印度 India		沙烏地阿拉伯 Saudi Arabia		科威特 Kuwait	
	艘數	總噸位	艘數	總噸位	艘數	總噸位	艘數	總噸位	艘數	總噸位	艘數	總噸位	艘數	總噸位	艘數	總噸位
	V.	G. T.	V.	G. T.	V.	G. T.	V.	G. T.	V.	G. T.	V.	G. T.	V.	G. T.	V.	G. T.
104年 2015	113	6,017,278	4,024	108,610,589	46	710,424	141	477,501	79	924,196	3	122,251	61	1,777,361	7	923,022
基隆港 Keelung	18	125,546	363	6,417,703	8	83,955	5	17,185	6	99,360	-	-	17	500,201	-	-
臺中港 Taichung	4	51,546	863	16,731,676	6	130,843	49	134,343	-	-	-	-	21	574,678	-	-
高雄港 Kaohsiung	88	5,810,885	1,893	62,206,638	30	476,438	56	197,189	66	793,016	2	113,998	22	673,501	7	923,022
花蓮港 Hualien	1	20	20	669,011	-	-	2	15,476	5	25,903	-	-	-	-	-	-
臺北港 Taipei	-	-	860	22,319,444	1	9,593	14	64,004	-	-	-	-	1	28,981	-	-
蘇澳港 Suao	-	-	12	154,950	1	9,595	15	49,304	1	2,532	-	-	-	-	-	-
安平港 Anping	2	29,281	13	111,167	-	-	-	-	1	3,385	1	8,253	-	-	-	-
105年 2016	81	5,153,649	4,042	120,105,158	55	894,418	57	189,445	66	733,040	9	479,904	63	1,814,952	-	-
基隆港 Keelung	8	62,178	286	5,397,008	16	134,689	7	32,114	2	51,994	1	29,909	18	530,446	-	-
臺中港 Taichung	6	140,311	856	17,301,580	9	259,665	14	41,106	-	-	-	-	25	694,176	-	-
高雄港 Kaohsiung	65	4,949,022	1,934	68,607,536	28	452,789	19	46,756	49	576,901	8	449,995	18	531,110	-	-
花蓮港 Hualien	-	-	20	594,439	-	-	2	19,786	15	104,145	-	-	-	-	-	-
臺北港 Taipei	2	2,138	923	27,914,113	1	30,256	11	37,690	-	-	-	-	-	-	-	-
蘇澳港 Suao	-	-	10	153,862	1	17,019	4	11,993	-	-	-	-	-	-	-	-
安平港 Anping	-	-	13	136,620	-	-	-	-	-	-	-	-	2	59,220	-	-
106年 2017	104	5,196,348	3,590	108,105,755	87	1,177,311	-	-	65	751,746	19	761,749	71	2,245,012	-	-
基隆港 Keelung	20	158,410	167	3,653,125	18	197,400	-	-	1	17,391	4	132,710	19	561,195	-	-
臺中港 Taichung	7	349,168	735	15,276,988	10	191,060	-	-	-	-	4	158,133	27	758,356	-	-
高雄港 Kaohsiung	67	4,566,458	1,774	62,637,550	55	751,027	-	-	52	650,662	11	470,906	23	866,297	-	-
花蓮港 Hualien	-	-	20	539,100	-	-	-	-	12	83,693	-	-	-	-	-	-
臺北港 Taipei	4	35,816	862	25,619,906	-	-	-	-	-	-	-	-	-	-	-	-
蘇澳港 Suao	3	77,130	19	255,084	4	37,824	-	-	-	-	-	-	-	-	-	-
安平港 Anping	3	9,366	13	124,002	-	-	-	-	-	-	-	-	2	59,164	-	-

資料來源：依據基隆、臺中、高雄、花蓮分公司及臺北、蘇澳、安平營運處'2525-01-01'公務報表。

Source: Keelung, Taichung, Kaohsiung, Hualien Branches, and Taipei, Suao, Anping Branch Offices

表3. 進港船舶按國籍分(續2)

Table3. Inbound Vessels by Nationality(Cont.2)

單位：艘次、噸 Unit: Vessel, Ton

國籍別 Nationality	賴比瑞亞 Liberia		美國 U. S. A.		巴拿馬 Panama		巴哈馬 Bahamas		宏都拉斯 Honduras		聖文森 St. Vincent &		安地瓜巴布達 Antigua and Barbuda	
	艘數	總噸位	艘數	總噸位	艘數	總噸位	艘數	總噸位	艘數	總噸位	艘數	總噸位	艘數	總噸位
	V.	G. T.	V.	G. T.	V.	G. T.	V.	G. T.	V.	G. T.	V.	G. T.	V.	G. T.
104年 2015	2,006	82,251,042	13	207,226	6,284	145,898,489	552	24,157,802	34	124,320	20	87,241	619	7,834,467
基隆港 Keelung	261	10,526,862	3	16,006	777	15,001,357	266	10,559,273	-	-	2	39,488	150	1,456,593
臺中港 Taichung	224	6,548,899	1	7,252	1,572	30,224,587	74	4,575,942	-	-	1	13,982	144	1,547,796
高雄港 Kaohsiung	1,360	59,634,979	7	68,836	3,067	80,167,557	189	7,878,899	24	77,770	17	33,771	291	4,320,136
花蓮港 Hualien	7	236,236	-	-	101	2,321,365	8	222,721	-	-	-	-	1	20,973
臺北港 Taipei	125	4,420,393	2	115,132	566	15,961,572	13	873,655	10	46,550	-	-	33	488,969
蘇澳港 Suao	23	730,171	-	-	128	1,533,472	-	-	-	-	-	-	-	-
安平港 Anping	6	153,502	-	-	73	688,579	2	47,312	-	-	-	-	-	-
105年 2016	2,106	87,953,646	13	134,041	6,339	140,510,777	555	21,895,276	69	213,028	23	166,247	602	7,151,975
基隆港 Keelung	258	9,860,755	-	-	562	9,104,901	287	10,469,728	8	5,049	-	-	183	1,822,557
臺中港 Taichung	312	9,414,424	1	12,810	1,616	31,583,265	49	2,817,728	-	-	1	27,989	128	1,380,714
高雄港 Kaohsiung	1,342	62,817,143	7	5,971	3,275	79,083,816	185	6,909,158	60	204,523	22	138,258	289	3,927,469
花蓮港 Hualien	4	93,988	-	-	91	2,003,931	12	524,435	-	-	-	-	-	-
臺北港 Taipei	158	4,929,268	3	115,117	562	16,242,241	17	1,056,342	1	3,456	-	-	1	8,397
蘇澳港 Suao	21	582,775	-	-	125	1,643,257	2	46,800	-	-	-	-	1	12,838
安平港 Anping	11	255,293	2	143	108	849,366	3	71,085	-	-	-	-	-	-
106年 2017	2,493	95,889,754	9	108,465	6,052	133,478,511	552	22,528,251	84	279,098	20	155,342	510	6,393,105
基隆港 Keelung	415	15,839,029	-	-	432	6,995,579	289	10,304,063	-	-	-	-	110	1,070,428
臺中港 Taichung	375	11,021,650	-	-	1,463	29,895,744	48	3,178,250	7	14,574	1	27,989	127	1,303,634
高雄港 Kaohsiung	1,509	63,847,305	8	108,441	3,309	76,189,269	181	7,180,137	74	247,310	16	95,108	270	3,988,190
花蓮港 Hualien	-	-	-	-	81	1,865,886	9	445,408	-	-	-	-	-	-
臺北港 Taipei	144	3,982,961	1	24	555	16,376,748	24	1,390,903	3	17,214	-	-	3	30,853
蘇澳港 Suao	31	812,363	-	-	113	1,250,446	-	-	-	-	2	30,531	-	-
安平港 Anping	19	386,446	-	-	99	904,839	1	29,490	-	-	1	1,714	-	-

資料來源：依據基隆、臺中、高雄、花蓮分公司及臺北、蘇澳、安平營運處'2525-01-01'公務報表。

Source: Keelung, Taichung, Kaohsiung, Hualien Branches, and Taipei, Suao, Anping Branch Offices

表3. 進港船舶按國籍分(續3)

Table3. Inbound Vessels by Nationality(Cont.3)

國籍別 Nationality	貝里斯 Belize		紐西蘭 New Zealand		吐瓦魯 Tuvalu		馬紹爾群島 Marshall Islands		法國 France		德國 Germany		義大利 Italy		荷蘭 Netherlands	
	艘數	總噸位	艘數	總噸位	艘數	總噸位	艘數	總噸位	艘數	總噸位	艘數	總噸位	艘數	總噸位	艘數	總噸位
	V.	G.T.	V.	G.T.	V.	G.T.	V.	G.T.	V.	G.T.	V.	G.T.	V.	G.T.	V.	G.T.
104年 2015	207	597,501	-	-	18	68,325	1,219	32,816,890	24	949,632	162	13,622,313	94	4,720,748	26	234,363
基隆港 Keelung	15	63,567	-	-	-	-	155	4,045,838	17	472,078	27	1,781,164	1	75,166	3	18,999
臺中港 Taichung	39	148,235	-	-	8	26,208	200	4,317,675	2	28,264	1	9,611	5	241,725	3	44,661
高雄港 Kaohsiung	95	238,375	-	-	9	40,120	752	22,082,355	5	449,290	99	8,665,823	73	3,490,632	16	160,935
花蓮港 Hualien	-	-	-	-	-	-	5	174,416	-	-	-	-	1	31,236	-	-
臺北港 Taipei	47	106,116	-	-	1	1,997	72	1,717,745	-	-	35	3,165,715	14	881,989	3	3,480
蘇澳港 Suao	11	41,208	-	-	-	-	21	290,996	-	-	-	-	-	-	-	-
安平港 Anping	-	-	-	-	-	-	14	187,865	-	-	-	-	-	-	1	6,288
105年 2016	274	772,256	-	-	7	68,217	1,228	34,679,442	22	460,980	156	13,087,317	98	5,125,326	42	1,499,837
基隆港 Keelung	12	44,930	-	-	2	1,698	118	3,322,753	12	165,908	11	947,986	6	450,996	2	31,080
臺中港 Taichung	33	110,425	-	-	-	-	261	6,853,828	7	98,388	11	326,700	8	402,413	2	24,021
高雄港 Kaohsiung	109	378,495	-	-	5	66,519	768	22,330,056	3	196,684	95	8,909,930	54	2,376,568	36	1,395,744
花蓮港 Hualien	1	2,618	-	-	-	-	7	113,903	-	-	-	-	-	-	-	-
臺北港 Taipei	112	203,104	-	-	-	-	47	1,708,419	-	-	39	2,902,701	30	1,895,349	-	-
蘇澳港 Suao	7	32,684	-	-	-	-	11	155,232	-	-	-	-	-	-	-	-
安平港 Anping	-	-	-	-	-	-	16	195,251	-	-	-	-	-	-	2	48,992
106年 2017	234	860,751	1	-	15	74,524	1,398	43,456,185	14	393,590	171	9,653,694	125	7,346,924	41	939,883
基隆港 Keelung	11	54,697	-	-	2	1,259	185	4,234,297	9	110,037	38	1,399,243	25	1,938,525	3	123,283
臺中港 Taichung	57	190,242	-	-	1	2,245	296	8,695,242	-	-	31	760,727	14	700,059	-	-
高雄港 Kaohsiung	144	525,613	1	-	10	52,254	821	28,250,318	4	272,609	79	6,434,055	72	3,832,324	34	723,451
花蓮港 Hualien	-	-	-	-	-	-	7	237,152	1	10,944	-	-	-	-	1	61,214
臺北港 Taipei	10	31,951	-	-	-	-	52	1,507,305	-	-	23	1,059,669	14	876,016	1	1,160
蘇澳港 Suao	8	41,110	-	-	-	-	10	186,610	-	-	-	-	-	-	-	-
安平港 Anping	4	17,138	-	-	2	18,766	27	345,261	-	-	-	-	-	-	2	30,775

資料來源：依據基隆、臺中、高雄、花蓮分公司及臺北、蘇澳、安平營運處'2525-01-01'公務報表。

Source: Keelung, Taichung, Kaohsiung, Hualien Branches, and Taipei, Suao, Anping Branch Offices

表3. 進港船舶按國籍分(續完)

Table3. Inbound Vessels by Nationality (End)

國籍別 Nationality		單位：艘次、噸 Unit: Vessel, Ton															
		英國 United Kingdom		挪威 Norway		丹麥 Denmark		葡萄牙 Portugal		希臘 Greece		塞浦路斯 Cyprus		馬爾他 Malta		其他 Others	
		艘數 V.	總噸位 G.T.	艘數 V.	總噸位 G.T.	艘數 V.	總噸位 G.T.	艘數 V.	總噸位 G.T.	艘數 V.	總噸位 G.T.	艘數 V.	總噸位 G.T.	艘數 V.	總噸位 G.T.	艘數 V.	總噸位 G.T.
104年	2015	467	24,090,531	75	2,568,017	85	6,724,109	113	4,155,258	72	4,777,692	663	12,883,358	412	15,544,506	1,006	10,376,486
基隆港	Keelung	37	2,093,457	8	262,385	1	28,381	30	1,266,616	1	27,986	181	2,750,239	72	2,891,195	34	259,851
臺中港	Taichung	53	1,027,559	22	876,768	5	42,582	2	58,690	22	1,440,696	173	3,086,007	78	2,153,668	367	2,443,329
高雄港	Kaohsiung	267	14,060,183	40	1,229,266	78	6,651,979	75	2,665,330	44	2,898,546	286	6,564,823	242	10,043,486	455	6,888,265
花蓮港	Hualien	3	347,625	-	-	1	1,167	-	-	1	49,973	1	47,984	5	232,328	4	4,059
臺北港	Taipei	107	6,561,707	4	169,077	-	-	6	164,622	4	360,491	22	434,305	9	130,647	98	508,515
蘇澳港	Suao	-	-	-	-	-	-	-	-	-	-	-	-	3	44,167	23	143,413
安平港	Anping	-	-	1	30,521	-	-	-	-	-	-	-	-	3	49,015	25	129,054
105年	2016	488	27,173,758	67	2,410,403	105	8,574,308	306	12,313,246	66	5,242,519	720	17,720,972	447	17,173,618	1,412	13,719,089
基隆港	Keelung	90	4,495,062	-	-	1	92,198	28	1,635,017	-	-	145	2,975,758	59	1,757,807	21	138,889
臺中港	Taichung	30	720,637	24	1,017,118	4	88,905	10	341,564	20	1,485,121	152	3,519,026	86	2,523,967	602	3,965,663
高雄港	Kaohsiung	290	16,580,084	36	1,260,576	99	8,392,038	208	7,858,458	46	3,757,398	375	9,903,655	279	12,231,889	603	8,431,421
花蓮港	Hualien	3	347,718	1	32,583	-	-	-	-	-	-	6	284,147	2	81,394	6	49,229
臺北港	Taipei	74	5,003,506	2	25,724	-	-	60	2,478,207	-	-	41	1,007,164	16	473,215	121	474,711
蘇澳港	Suao	-	-	1	30,273	1	1,167	-	-	-	-	1	31,222	3	79,512	13	153,781
安平港	Anping	1	26,751	3	44,129	-	-	-	-	-	-	-	-	2	25,834	46	505,395
106年	2017	540	29,784,905	83	2,697,451	165	7,828,063	369	15,621,004	61	4,813,822	561	16,703,503	509	24,100,144	1,885	18,053,681
基隆港	Keelung	104	7,318,233	-	-	1	22,184	15	1,093,960	-	-	81	1,755,194	91	2,706,000	127	1,077,111
臺中港	Taichung	53	1,205,559	23	920,661	2	91,832	22	585,398	18	919,980	102	3,007,500	105	3,046,207	652	4,528,538
高雄港	Kaohsiung	251	13,511,824	55	1,653,311	158	7,671,411	234	9,648,919	41	3,830,075	339	10,570,958	290	16,721,385	919	11,156,083
花蓮港	Hualien	3	261,135	-	-	2	2,334	-	-	1	49,973	3	139,202	-	-	3	25,889
臺北港	Taipei	121	7,343,347	1	60,868	-	-	98	4,292,727	-	-	34	1,189,532	18	1,545,054	121	563,565
蘇澳港	Suao	3	79,171	2	21,016	-	-	-	-	-	-	2	41,117	2	57,880	9	47,253
安平港	Anping	5	65,636	2	41,595	2	40,302	-	-	1	13,794	-	-	3	23,618	54	655,242

資料來源：依據基隆、臺中、高雄、花蓮分公司及臺北、蘇澳、安平營運處'2525-01-01'公務報表。

Source: Keelung, Taichung, Kaohsiung, Hualien Branches, and Taipei, Suao, Anping Branch Offices

表4. 進港船舶按地區分

Table4. Inbound Vessels by Trade Area

單位：艘次 Unit: Vessel

年 別 Year	總 計 Grand Total	國 外 Foreign Country										
		計 Count	日 本 Japan	南 韓 South Korea	香 港 Hong Kong	中 國 大 陸 Mainland China	俄 羅 斯 Russia	越 南 Vietnam	泰 國 Thailand	馬 來 西 亞 Malaysia	新 加 坡 Singapore	菲 律 賓 The Philippines
104年 2015	37,309	27,310	4,610	2,762	3,175	9,218	276	981	595	568	763	965
基隆港 Keelung	5,924	3,524	816	416	167	1,654	1	6	5	72	63	47
臺中港 Taichung	7,794	6,801	1,042	511	942	2,304	92	310	168	127	84	191
高雄港 Kaohsiung	17,210	13,201	1,868	1,452	1,497	4,024	100	595	391	336	546	599
花蓮港 Hualien	1,270	289	17	1	19	102	-	11	8	28	26	23
臺北港 Taipei	4,142	2,929	754	286	523	1,029	53	2	4	2	10	94
蘇澳港 Suao	603	337	101	34	15	66	29	41	5	-	3	3
安平港 Anping	366	229	12	62	12	39	1	16	14	3	31	8
105年 2016	38,434	28,689	4,843	2,820	2,728	9,635	323	1,726	510	487	742	1,286
基隆港 Keelung	5,728	3,364	799	364	152	1,587	3	6	1	45	67	20
臺中港 Taichung	8,096	7,162	1,120	611	893	2,285	93	341	194	122	113	332
高雄港 Kaohsiung	18,253	14,223	1,976	1,412	1,166	4,528	122	1,298	298	272	495	755
花蓮港 Hualien	1,088	277	15	2	21	88	-	4	2	26	20	49
臺北港 Taipei	4,203	3,050	837	324	453	1,033	63	5	2	4	29	109
蘇澳港 Suao	572	302	82	19	10	64	42	39	3	1	2	4
安平港 Anping	494	311	14	88	33	50	-	33	10	17	16	17
106年 2017	38,198	28,783	4,605	2,797	3,161	9,016	309	1,983	493	529	1,042	1,068
基隆港 Keelung	5,606	3,326	727	349	194	1,492	-	6	15	52	79	22
臺中港 Taichung	7,898	6,845	991	633	965	2,067	103	338	167	134	145	210
高雄港 Kaohsiung	18,773	14,873	1,903	1,434	1,495	4,254	126	1,561	288	305	717	748
花蓮港 Hualien	908	214	5	2	8	81	-	11	2	17	16	28
臺北港 Taipei	4,077	2,925	869	290	469	1,020	37	9	4	4	41	35
蘇澳港 Suao	526	309	75	19	14	61	42	50	2	-	4	3
安平港 Anping	410	291	35	70	16	41	1	8	15	17	40	22

資料來源：依據基隆、臺中、高雄、花蓮分公司及臺北、蘇澳、安平營運處'2525-01-08'公務報表。

Source: Keelung, Taichung, Kaohsiung, Hualien Branches, and Taipei, Suao, Anping Branch Offices

表4. 進港船舶按地區分(續1)

Table4. Inbound Vessels by Trade Area (Cont.1)

單位：艘次 Unit: Vessel

年 別 Year	國 外 Foreign Country										
	印尼 Indonesia	印度 India	伊朗 Iran	沙烏地阿拉伯 Saudi Arabia	琉球 Ryukyu	卡達 State of Qatar	阿拉伯聯合大公國 United Arab Emirates	亞 洲 其他地區 Other Asian Areas	南非 Republic of South Africa	奈及利亞 Nigeria	非 洲 其他地區 Other African Areas
104年 2015	670	25	41	153	196	114	38	218	44	1	66
基隆港 Keelung	10	-	-	3	187	-	-	2	-	-	8
臺中港 Taichung	272	7	5	50	7	71	3	81	4	-	4
高雄港 Kaohsiung	306	14	35	85	-	43	31	86	37	1	54
花蓮港 Hualien	7	2	-	-	2	-	-	7	2	-	-
臺北港 Taipei	63	-	-	-	-	-	3	33	1	-	-
蘇澳港 Suao	12	2	-	3	-	-	-	7	-	-	-
安平港 Anping	-	-	1	12	-	-	1	2	-	-	-
105年 2016	813	38	48	134	235	115	61	208	38	3	56
基隆港 Keelung	11	-	-	2	225	-	1	1	-	-	4
臺中港 Taichung	287	5	4	40	10	78	6	88	-	-	4
高雄港 Kaohsiung	416	28	43	77	-	36	52	91	36	3	41
花蓮港 Hualien	2	1	1	-	-	-	-	8	-	-	7
臺北港 Taipei	92	1	-	-	-	-	1	10	-	-	-
蘇澳港 Suao	2	2	-	-	-	-	-	10	-	-	-
安平港 Anping	3	1	-	15	-	1	1	-	2	-	-
106年 2017	731	47	50	117	275	102	38	194	65	7	45
基隆港 Keelung	9	-	-	2	256	-	1	1	-	-	11
臺中港 Taichung	277	5	7	33	18	77	1	75	12	-	4
高雄港 Kaohsiung	360	36	40	70	-	25	36	101	52	7	26
花蓮港 Hualien	6	-	1	-	-	-	-	2	-	-	3
臺北港 Taipei	68	2	-	-	-	-	-	6	-	-	-
蘇澳港 Suao	8	4	1	-	1	-	-	8	-	-	-
安平港 Anping	3	-	1	12	-	-	-	1	1	-	1

資料來源：依據基隆、臺中、高雄、花蓮分公司及臺北、蘇澳、安平營運處'2525-01-08'公務報表。

Source: Keelung, Taichung, Kaohsiung, Hualien Branches, and Taipei, Suao, Anping Branch Offices

表4. 進港船舶按地區分(續2)

Table4. Inbound Vessels by Trade Area (Cont.2)

單位：艘次 Unit: Vessel

年 別 Year	國 外 Foreign Country										
	美國 U. S. A.	加拿大 Canada	墨西哥 Mexico	巴拿馬 Panama	中美洲 其他地區 Other Central American Areas	阿根廷 Argentina	巴西 Brazil	智利 Chile	委內瑞拉 Venezuela	南美洲 其他地區 Other South American Areas	澳洲 Australia
104年 2015	374	49	32	134	7	-	181	59	-	18	732
基隆港 Keelung	-	-	-	2	-	-	2	42	-	-	4
臺中港 Taichung	86	25	4	1	1	-	76	17	-	5	258
高雄港 Kaohsiung	219	24	26	130	6	-	102	-	-	13	417
花蓮港 Hualien	-	-	-	-	-	-	1	-	-	-	31
臺北港 Taipei	50	-	2	1	-	-	-	-	-	-	12
蘇澳港 Suao	7	-	-	-	-	-	-	-	-	-	9
安平港 Anping	12	-	-	-	-	-	-	-	-	-	1
105年 2016	406	47	23	12	5	2	153	77	-	12	852
基隆港 Keelung	2	1	-	-	-	-	-	40	-	-	14
臺中港 Taichung	91	18	2	2	-	1	71	26	-	7	273
高雄港 Kaohsiung	243	26	21	9	5	1	82	10	-	5	501
花蓮港 Hualien	-	-	-	-	-	-	-	1	-	-	26
臺北港 Taipei	58	-	-	1	-	-	-	-	-	-	25
蘇澳港 Suao	6	2	-	-	-	-	-	-	-	-	11
安平港 Anping	6	-	-	-	-	-	-	-	-	-	2
106年 2017	521	67	38	8	13	4	161	118	2	17	874
基隆港 Keelung	40	-	1	-	-	-	-	32	-	-	17
臺中港 Taichung	97	24	-	4	2	2	70	19	-	8	307
高雄港 Kaohsiung	315	42	36	3	11	2	91	67	2	9	504
花蓮港 Hualien	-	-	-	-	-	-	-	-	-	-	28
臺北港 Taipei	59	1	-	1	-	-	-	-	-	-	9
蘇澳港 Suao	8	-	1	-	-	-	-	-	-	-	7
安平港 Anping	2	-	-	-	-	-	-	-	-	-	2

資料來源：依據基隆、臺中、高雄、花蓮分公司及臺北、蘇澳、安平營運處'2525-01-08'公務報表。

Source: Keelung, Taichung, Kaohsiung, Hualien Branches, and Taipei, Suao, Anping Branch Offices

表4. 進港船舶按地區分(續完)

Table4. Inbound Vessels by Trade Areas (End)

年 別 Year	國 外 Foreign Country											國內 Domestic Area
	紐西蘭 New Zealand	大洋洲 其他地區 Other Oceania Areas	比利時 Belgium	法國 France	德國 Germany	義大利 Italy	荷蘭 Netherlands	英國 United Kingdom	西班牙 Spain	瑞典 Sweden	歐 洲 其他地區 Other European Areas	
104年 2015	5	147	6	-	31	4	31	7	1	-	13	9,999
基隆港 Keelung	-	15	-	-	-	-	-	1	1	-	-	2,400
臺中港 Taichung	-	8	1	-	30	1	9	-	-	-	4	993
高雄港 Kaohsiung	5	120	4	-	1	3	21	2	-	-	8	4,009
花蓮港 Hualien	-	2	-	-	-	-	-	-	-	-	-	981
臺北港 Taipei	-	1	-	-	-	-	1	4	-	-	1	1,213
蘇澳港 Suao	-	-	-	-	-	-	-	-	-	-	-	266
安平港 Anping	-	1	1	-	-	-	-	-	-	-	-	137
105年 2016	3	152	7	1	36	4	29	8	-	-	11	9,745
基隆港 Keelung	-	18	-	-	-	-	-	1	-	-	-	2,364
臺中港 Taichung	-	7	-	-	32	-	3	-	-	-	3	934
高雄港 Kaohsiung	3	120	6	1	4	4	24	5	-	-	8	4,030
花蓮港 Hualien	-	4	-	-	-	-	-	-	-	-	-	811
臺北港 Taipei	-	-	1	-	-	-	-	2	-	-	-	1,153
蘇澳港 Suao	-	3	-	-	-	-	-	-	-	-	-	270
安平港 Anping	-	-	-	-	-	-	2	-	-	-	-	183
106年 2017	19	132	7	1	30	12	66	4	-	-	15	9,415
基隆港 Keelung	14	5	1	-	-	-	-	-	-	-	-	2,280
臺中港 Taichung	-	9	-	-	30	-	2	2	-	-	7	1,053
高雄港 Kaohsiung	5	112	4	1	-	12	64	2	-	-	7	3,900
花蓮港 Hualien	-	4	-	-	-	-	-	-	-	-	-	694
臺北港 Taipei	-	-	-	-	-	-	-	-	-	-	1	1,152
蘇澳港 Suao	-	1	-	-	-	-	-	-	-	-	-	217
安平港 Anping	-	1	2	-	-	-	-	-	-	-	-	119

資料來源：依據基隆、臺中、高雄、花蓮分公司及臺北、蘇澳、安平營運處'2525-01-08'公務報表。

Source: Keelung, Taichung, Kaohsiung, Hualien Branches, and Taipei, Suao, Anping Branch Offices

表5. 進港船舶按船種分

Table5. Inbound Vessels by Type

單位：艘次、噸 Uni: Vessel, Ton

年 別 Year	總 計 Grand Total		客 船 Passenger Ship		客 貨 船 Passenger-cargo Ship		貨 船 Cargo Ship							
	計 Count		貨櫃船 Container		冷藏船 Reefer		穀類船 Grain Carrier							
	艘數 V.	總噸位 G. R. T	艘數 V.	總噸位 G. R. T	艘數 V.	總噸位 G. R. T	艘數 V.	總噸位 G. R. T	艘數 V.	總噸位 G. R. T	艘數 V.	總噸位 G. R. T	艘數 V.	總噸位 G. R. T
104年 2015	37,309	747,730,248	492	18,228,124	1,159	11,567,475	35,658	717,934,649	17,733	457,354,033	108	484,761	51	1,916,720
基隆港 Keelung	5,924	96,720,450	286	12,023,894	368	3,789,345	5,270	80,907,211	3,411	64,161,608	6	33,991	-	-
臺中港 Taichung	7,794	127,691,716	65	2,267,256	135	1,835,359	7,594	123,589,101	3,553	48,817,138	1	3,431	50	1,889,709
高雄港 Kaohsiung	17,210	416,331,748	120	3,134,595	197	1,341,758	16,893	411,855,395	8,879	288,965,513	100	443,908	1	27,011
花蓮港 Hualien	1,270	13,234,810	17	775,561	106	1,127,221	1,147	11,332,028	-	-	-	-	-	-
臺北港 Taipei	4,142	83,959,850	-	-	215	1,995,536	3,927	81,964,314	1,887	55,401,338	-	-	-	-
蘇澳港 Suao	603	7,067,862	1	26,518	138	1,478,256	464	5,563,088	-	-	-	-	-	-
安平港 Anping	366	2,723,812	3	300	-	-	363	2,723,512	3	8,436	1	3,431	-	-
105年 2016	38,434	791,899,575	460	16,099,570	1,108	11,028,228	36,866	764,771,777	18,242	484,558,434	116	454,844	46	1,894,162
基隆港 Keelung	5,728	93,679,902	303	14,005,064	421	4,071,805	5,004	75,603,033	3,290	61,840,191	1	4,493	-	-
臺中港 Taichung	8,096	136,362,152	35	357,110	103	1,669,527	7,958	134,335,515	3,634	52,210,215	-	-	46	1,894,162
高雄港 Kaohsiung	18,253	450,318,701	75	1,076,872	194	1,361,610	17,984	447,880,219	9,315	310,702,482	115	450,351	-	-
花蓮港 Hualien	1,088	11,219,900	11	656,959	103	1,091,990	974	9,470,951	-	-	-	-	-	-
臺北港 Taipei	4,203	89,743,491	-	-	155	1,419,312	4,048	88,324,179	1,991	59,760,486	-	-	-	-
蘇澳港 Suao	572	7,175,391	-	-	132	1,413,984	440	5,761,407	-	-	-	-	-	-
安平港 Anping	494	3,400,038	36	3,565	-	-	458	3,396,473	12	45,060	-	-	-	-
106年 2017	38,198	797,739,420	478	22,533,723	1,083	10,516,166	36,637	764,689,531	18,031	484,472,453	102	391,378	47	1,758,297
基隆港 Keelung	5,606	95,474,985	342	18,559,153	396	3,903,925	4,868	73,011,907	3,109	58,063,097	1	4,490	-	-
臺中港 Taichung	7,898	135,676,755	30	246,137	156	2,013,617	7,712	133,417,001	3,536	50,554,594	3	1,464	46	1,734,101
高雄港 Kaohsiung	18,773	457,791,178	95	3,120,786	176	1,211,560	18,502	453,458,832	9,349	313,397,394	98	385,424	1	24,196
花蓮港 Hualien	908	9,660,305	10	581,053	79	833,684	819	8,245,568	-	-	-	-	-	-
臺北港 Taipei	4,077	88,665,796	-	-	178	1,503,604	3,899	87,162,192	2,037	62,457,368	-	-	-	-
蘇澳港 Suao	526	6,679,601	1	26,594	97	1,039,064	428	5,613,943	-	-	-	-	-	-
安平港 Anping	410	3,790,800	-	-	1	10,712	409	3,780,088	-	-	-	-	-	-

資料來源：依據基隆、臺中、高雄、花蓮分公司及臺北、蘇澳、安平營運處'2525-01-04'公務報表。

Source: Keelung, Taichung, Kaohsiung, Hualien Branches, and Taipei, Suao, Anping Branch Offices

表5. 進港船舶按船種分(續完)

Table5. Inbound Vessels by Type (End)

單位：艘次、噸

Unit: Vessel, Ton

年 別 Year	貨 船 Cargo Ship													
	油 輪 Oil Tanker		礦 砂 船 Ore Carrier		煤 船 Coal Carrier		木 材 船 Timber Carrier		散 裝 船 Bulk Carrier		乾 貨 船 General Cargo Ship		其 他 Others	
	艘數	總噸位	艘數	總噸位	艘數	總噸位	艘數	總噸位	艘數	總噸位	艘數	總噸位	艘數	總噸位
	V.	G. R. T	V.	G. R. T	V.	G. R. T	V.	G. R. T	V.	G. R. T	V.	G. R. T	V.	G. R. T
104年 2015	4,305	69,566,997	21	1,311,485	131	6,269,656	-	-	4,323	108,124,795	6,315	35,979,522	2,671	36,926,680
基隆港 Keelung	193	3,560,300	-	-	-	-	-	-	585	5,362,239	895	3,837,694	180	3,951,379
臺中港 Taichung	788	8,112,815	11	642,801	102	4,771,897	-	-	932	33,274,237	1,020	6,878,469	1,137	19,198,604
高雄港 Kaohsiung	2,593	49,908,843	9	656,209	26	1,347,722	-	-	1,427	49,901,055	3,136	18,681,646	722	1,923,488
花蓮港 Hualien	45	513,861	-	-	-	-	-	-	595	7,503,682	493	3,274,934	14	39,551
臺北港 Taipei	339	4,142,634	1	12,475	3	150,037	-	-	564	8,470,732	556	2,041,967	577	11,745,131
蘇澳港 Suao	133	1,428,842	-	-	-	-	-	-	170	3,013,744	161	1,120,502	-	-
安平港 Anping	214	1,899,702	-	-	-	-	-	-	50	599,106	54	144,310	41	68,527
105年 2016	4,802	80,101,132	41	2,930,943	151	7,210,243	-	-	4,297	113,976,275	6,172	33,855,829	2,999	39,789,915
基隆港 Keelung	175	3,028,356	-	-	-	-	-	-	592	5,601,051	767	2,891,313	179	2,237,629
臺中港 Taichung	1,085	12,317,248	15	1,007,513	104	4,722,996	-	-	930	34,697,888	1,032	7,206,036	1,112	20,279,457
高雄港 Kaohsiung	2,747	55,368,464	26	1,923,430	39	2,086,701	-	-	1,533	55,117,960	3,058	17,855,362	1,151	4,375,469
花蓮港 Hualien	47	576,126	-	-	-	-	-	-	477	5,988,748	442	2,892,601	8	13,476
臺北港 Taipei	357	4,978,203	-	-	8	400,546	-	-	525	8,543,740	676	2,135,684	491	12,505,520
蘇澳港 Suao	128	1,591,113	-	-	-	-	-	-	191	3,460,936	121	709,358	-	-
安平港 Anping	263	2,241,622	-	-	-	-	-	-	49	565,952	76	165,475	58	378,364
106年 2017	4,871	81,422,855	45	3,266,841	123	5,840,013	1	45,011	4,061	112,651,293	6,306	34,080,202	3,050	40,761,188
基隆港 Keelung	262	4,450,345	-	-	1	49,565	-	-	557	5,306,707	789	3,023,504	149	2,114,199
臺中港 Taichung	898	9,767,809	16	1,233,315	102	4,722,001	-	-	951	36,610,049	1,068	6,709,328	1,092	22,084,340
高雄港 Kaohsiung	2,992	59,471,025	24	1,971,151	20	1,068,447	-	-	1,533	54,460,329	3,214	19,101,121	1,271	3,579,745
花蓮港 Hualien	51	716,467	-	-	-	-	1	45,011	352	4,987,736	389	2,438,052	26	58,302
臺北港 Taipei	260	2,716,110	5	62,375	-	-	-	-	436	7,632,179	709	1,897,845	452	12,396,315
蘇澳港 Suao	136	1,912,657	-	-	-	-	-	-	174	2,917,373	118	783,913	-	-
安平港 Anping	272	2,388,442	-	-	-	-	-	-	58	736,920	19	126,439	60	528,287

資料來源：依據基隆、臺中、高雄、花蓮分公司及臺北、蘇澳、安平營運處'2525-01-04'公務報表。

Source: Keelung, Taichung, Kaohsiung, Hualien Branches, and Taipei, Suao, Anping Branch Offices

表6. 進出港貨物國輪與外輪承運量

Table6. Inbound and Outbound Carried by National and Foreign Vessels

單位：公噸 Unit：M.T.

年 別 Year	總 計 Grand Total						進 港 Inbound				出 港 Outbound				
	國 輪 National Vessels		外 輪 Foreign Vessels		計 Count	國 輪 National Vessels		外 輪 Foreign Vessels		計 Count	國 輪 National Vessels		外 輪 Foreign Vessels		
	承運量 Number	百分比 %	承運量 Number	百分比 %		承運量 Number	百分比 %	承運量 Number	百分比 %		承運量 Number	百分比 %	承運量 Number	百分比 %	
	Number	%	Number	%	Number	%	Number	%	Number	%	Number	%	Number	%	
104年 2015	240,681,313	56,855,482	23.62	183,825,831	76.38	182,075,336	38,749,580	21.28	143,325,756	78.72	58,605,977	18,105,902	30.89	40,500,075	69.11
基隆港 Keelung	19,366,624	6,218,664	32.11	13,147,960	67.89	15,502,436	5,415,773	34.93	10,086,663	65.07	3,864,188	802,891	20.78	3,061,297	79.22
臺中港 Taichung	73,633,497	17,727,775	24.08	55,905,722	75.92	66,045,255	16,348,757	24.75	49,696,498	75.25	7,588,242	1,379,018	18.17	6,209,224	81.83
高雄港 Kaohsiung	110,901,929	20,074,489	18.10	90,827,440	81.90	76,330,983	13,556,014	17.76	62,774,969	82.24	34,570,946	6,518,475	18.86	28,052,471	81.14
花蓮港 Hualien	12,015,661	8,432,025	70.18	3,583,636	29.82	3,063,511	414,290	13.52	2,649,221	86.48	8,952,150	8,017,735	89.56	934,415	10.44
臺北港 Taipei	18,776,739	2,496,616	13.30	16,280,123	86.70	16,262,550	1,967,205	12.10	14,295,345	87.90	2,514,189	529,411	21.06	1,984,778	78.94
蘇澳港 Suao	4,890,228	1,413,429	28.90	3,476,799	71.10	3,977,758	645,407	16.23	3,332,351	83.77	912,470	768,022	84.17	144,448	15.83
安平港 Anping	1,096,635	492,484	44.91	604,151	55.09	892,843	402,134	45.04	490,709	54.96	203,792	90,350	44.33	113,442	55.67
105年 2016	246,022,865	48,225,955	19.60	197,796,910	80.40	185,930,438	32,581,284	17.52	153,349,154	82.48	60,092,427	15,644,671	26.03	44,447,756	73.97
基隆港 Keelung	17,224,244	5,371,140	31.18	11,853,104	68.82	13,712,784	4,520,637	32.97	9,192,147	67.03	3,511,460	850,503	24.22	2,660,957	75.78
臺中港 Taichung	75,459,370	15,779,416	20.91	59,679,954	79.09	66,843,659	14,428,869	21.59	52,414,790	78.41	8,615,711	1,350,547	15.68	7,265,164	84.32
高雄港 Kaohsiung	116,620,816	15,361,251	13.17	101,259,565	86.83	80,139,224	9,623,476	12.01	70,515,748	87.99	36,481,592	5,737,775	15.73	30,743,817	84.27
花蓮港 Hualien	9,689,005	6,277,886	64.79	3,411,119	35.21	2,695,808	395,429	14.67	2,300,379	85.33	6,993,197	5,882,457	84.12	1,110,740	15.88
臺北港 Taipei	20,743,646	3,095,330	14.92	17,648,316	85.08	17,869,740	2,488,656	13.93	15,381,084	86.07	2,873,906	606,674	21.11	2,267,232	78.89
蘇澳港 Suao	4,847,888	1,708,368	35.24	3,139,520	64.76	3,578,075	731,783	20.45	2,846,292	79.55	1,269,813	976,585	76.91	293,228	23.09
安平港 Anping	1,437,896	632,564	43.99	805,332	56.01	1,091,148	392,434	35.97	698,714	64.03	346,748	240,130	69.25	106,618	30.75
106年 2017	246,484,468	44,496,090	18.05	201,988,378	81.95	189,240,659	31,309,266	16.54	157,931,393	83.46	57,243,809	13,186,824	23.04	44,056,985	76.96
基隆港 Keelung	17,464,002	5,104,711	29.23	12,359,291	70.77	13,845,424	4,245,482	30.66	9,599,942	69.34	3,618,578	859,229	23.74	2,759,349	76.26
臺中港 Taichung	75,348,241	16,157,898	21.44	59,190,343	78.56	67,061,016	14,576,566	21.74	52,484,450	78.26	8,287,225	1,581,332	19.08	6,705,893	80.92
高雄港 Kaohsiung	116,070,972	12,943,832	11.15	103,127,140	88.85	81,425,957	8,676,582	10.66	72,749,375	89.34	34,645,015	4,267,250	12.32	30,377,765	87.68
花蓮港 Hualien	8,665,814	5,400,490	62.32	3,265,324	37.68	2,797,943	464,892	16.62	2,333,051	83.38	5,867,871	4,935,598	84.11	932,273	15.89
臺北港 Taipei	23,123,334	2,778,832	12.02	20,344,502	87.98	19,656,675	2,192,662	11.15	17,464,013	88.85	3,466,659	586,170	16.91	2,880,489	83.09
蘇澳港 Suao	4,191,916	1,370,161	32.69	2,821,755	67.31	3,228,535	721,644	22.35	2,506,891	77.65	963,381	648,517	67.32	314,864	32.68
安平港 Anping	1,620,189	740,166	45.68	880,023	54.32	1,225,109	431,438	35.22	793,671	64.78	395,080	308,728	78.14	86,352	21.86

資料來源：依據基隆、臺中、高雄、花蓮分公司及臺北、蘇澳、安平營運處'2525-02-02'公務報表。

Source：Keelung, Taichung, Kaohsiung, Hualien Branches, and Taipei, Suao, Anping Branch Offices.

表7. 貨物吞吐量

Table7. Cargo Throughput

單位：公噸 Unit：M.T.

年 別 Year	總 計 Grand Total			進 港 Inbound			出 港 Outbound		
		國 外 Foreign Line	國 內 Domestic Line	計 Count	國 外 Foreign Line	國 內 Domestic Line	計 Count	國 外 Foreign Line	國 內 Domestic Line
104年 2015	240,681,313	213,244,452	27,436,861	182,075,336	168,376,700	13,698,636	58,605,977	44,867,752	13,738,225
基隆港 Keelung	19,366,624	15,255,674	4,110,950	15,502,436	11,452,829	4,049,607	3,864,188	3,802,845	61,343
臺中港 Taichung	73,633,497	68,771,106	4,862,391	66,045,255	61,331,483	4,713,772	7,588,242	7,439,623	148,619
高雄港 Kaohsiung	110,901,929	103,975,829	6,926,100	76,330,983	74,179,582	2,151,401	34,570,946	29,796,247	4,774,699
花蓮港 Hualien	12,015,661	3,948,223	8,067,438	3,063,511	2,596,858	466,653	8,952,150	1,351,365	7,600,785
臺北港 Taipei	18,776,739	17,298,355	1,478,384	16,262,550	15,086,650	1,175,900	2,514,189	2,211,705	302,484
蘇澳港 Suao	4,890,228	3,377,037	1,513,191	3,977,758	3,232,589	745,169	912,470	144,448	768,022
安平港 Anping	1,096,635	618,228	478,407	892,843	496,709	396,134	203,792	121,519	82,273
105年 2016	246,022,865	220,974,100	25,048,765	185,930,438	172,618,413	13,312,025	60,092,427	48,355,687	11,736,740
基隆港 Keelung	17,224,244	13,535,719	3,688,525	13,712,784	10,224,339	3,488,445	3,511,460	3,311,380	200,080
臺中港 Taichung	75,459,370	70,338,592	5,120,778	66,843,659	61,968,632	4,875,027	8,615,711	8,369,960	245,751
高雄港 Kaohsiung	116,620,816	110,469,893	6,150,923	80,139,224	78,172,862	1,966,362	36,481,592	32,297,031	4,184,561
花蓮港 Hualien	9,689,005	3,701,907	5,987,098	2,695,808	2,271,894	423,914	6,993,197	1,430,013	5,563,184
臺北港 Taipei	20,743,646	19,032,474	1,711,172	17,869,740	16,472,503	1,397,237	2,873,906	2,559,971	313,935
蘇澳港 Suao	4,847,888	3,082,497	1,765,391	3,578,075	2,809,469	768,606	1,269,813	273,028	996,785
安平港 Anping	1,437,896	813,018	624,878	1,091,148	698,714	392,434	346,748	114,304	232,444
106年 2017	246,484,468	224,663,210	21,821,258	189,240,659	176,698,470	12,542,189	57,243,809	47,964,740	9,279,069
基隆港 Keelung	17,464,002	13,961,954	3,502,048	13,845,424	10,661,521	3,183,903	3,618,578	3,300,433	318,145
臺中港 Taichung	75,348,241	70,207,691	5,140,550	67,061,016	62,259,370	4,801,646	8,287,225	7,948,321	338,904
高雄港 Kaohsiung	116,070,972	111,555,419	4,515,553	81,425,957	79,438,675	1,987,282	34,645,015	32,116,744	2,528,271
花蓮港 Hualien	8,665,814	3,305,904	5,359,910	2,797,943	2,208,331	589,612	5,867,871	1,097,573	4,770,298
臺北港 Taipei	23,123,334	21,915,956	1,207,378	19,656,675	18,816,511	840,164	3,466,659	3,099,445	367,214
蘇澳港 Suao	4,191,916	2,835,255	1,356,661	3,228,535	2,520,391	708,144	963,381	314,864	648,517
安平港 Anping	1,620,189	881,031	739,158	1,225,109	793,671	431,438	395,080	87,360	307,720

資料來源：依據基隆、臺中、高雄、花蓮分公司及臺北、蘇澳、安平營運處。

Source：Keelung, Taichung, Kaohsiung, Hualien Branches, and Taipei, Suao, Anping Branch Offices.

表8. 進港貨物按貨品分

Table 8. Inbound Cargo by Merchandise

單位：公噸 Unit: M. T.

年 別 Year	總計 Grand Total	國 外 Foreign Country								
		計 Count	動物產品 Animal Products	植物產品 Vegetable Products	動植物油脂及其 分解物 Animal or Vegetable Fats and Oils and the Cleavage Products	調製食品, 飲料, 菸酒類 Prepared Foods; Beverages, Tobacco and Alcohol	礦產品 Mineral Products	化學或有關 工業產品 Products of the Chemical or Allied Industries	塑膠橡膠及其製品 Plastics, Rubber and the Products thereof	皮革毛皮 及其製品 Leather and the Products thereof
104年 2015	182,075,336	168,376,700	831,892	10,083,979	350,286	2,413,560	118,286,807	9,613,376	2,223,811	192,512
基隆港 Keelung	15,502,436	11,452,829	146,592	352,119	27,291	364,988	5,263,338	1,330,983	509,595	26,064
臺中港 Taichung	66,045,255	61,331,483	17,845	3,747,855	70,668	376,862	50,790,011	2,769,186	408,624	22,704
高雄港 Kaohsiung	76,330,983	74,179,582	637,849	5,850,520	234,263	1,501,965	45,928,545	3,857,170	1,031,919	141,217
花蓮港 Hualien	3,063,511	2,596,858	-	-	-	-	1,639,884	1,020	-	-
臺北港 Taipei	16,262,550	15,086,650	29,606	133,485	18,064	167,412	12,149,311	801,621	273,673	2,527
蘇澳港 Suao	3,977,758	3,232,589	-	-	-	-	2,429,669	447,465	-	-
安平港 Anping	892,843	496,709	-	-	-	2,333	86,049	405,931	-	-
105年 2016	185,930,438	172,618,413	810,869	10,089,836	349,461	2,495,075	120,623,050	10,559,608	2,178,975	160,610
基隆港 Keelung	13,712,784	10,224,339	165,465	399,100	31,516	338,056	4,194,117	1,395,445	501,347	26,794
臺中港 Taichung	66,843,659	61,968,632	17,619	3,669,041	64,507	328,765	51,055,970	3,005,883	410,669	19,500
高雄港 Kaohsiung	80,139,224	78,172,862	597,328	5,902,486	110,081	1,646,678	48,311,551	4,335,038	1,002,936	112,551
花蓮港 Hualien	2,695,808	2,271,894	-	-	-	-	1,371,418	830	-	-
臺北港 Taipei	17,869,740	16,472,503	30,412	119,209	22,486	178,460	13,412,453	960,755	264,023	1,765
蘇澳港 Suao	3,578,075	2,809,469	-	-	-	-	2,155,830	408,693	-	-
安平港 Anping	1,091,148	698,714	45	-	120,871	3,116	121,711	452,964	-	-
106年 2017	189,240,659	176,698,470	870,462	10,480,483	357,348	2,826,808	122,910,357	11,519,226	2,312,213	154,516
基隆港 Keelung	13,845,424	10,661,521	173,758	381,168	32,367	392,836	4,617,309	1,245,875	513,674	26,059
臺中港 Taichung	67,061,016	62,259,370	23,494	3,762,397	67,709	407,722	50,740,582	3,159,907	474,398	18,614
高雄港 Kaohsiung	81,425,957	79,438,675	637,793	6,168,215	74,987	1,764,467	49,079,672	4,987,171	1,026,087	104,806
花蓮港 Hualien	2,797,943	2,208,331	-	-	-	-	1,208,429	891	-	-
臺北港 Taipei	19,656,675	18,816,511	35,417	168,703	22,686	261,783	15,336,085	1,132,224	298,054	5,037
蘇澳港 Suao	3,228,535	2,520,391	-	-	-	-	1,791,122	500,712	-	-
安平港 Anping	1,225,109	793,671	-	-	159,599	-	137,158	492,446	-	-

資料來源：依據基隆、臺中、高雄、花蓮分公司及臺北、蘇澳、安平營運處'2525-02-04'及'2525-02-06'公務報表。

Source: Keelung, Taichung, Kaohsiung, Hualien Branches, and Taipei, Suao, Anping Branch Offices.

表8. 進港貨物按貨品分(續1)

Table 8. Inbound Cargo by Merchandise (Cont.1)

單位：公噸 Unit: M.T.

年 別 Year	國 外 Foreign Country								
	木竹、藤製材及其 製品 Wood, Bamboo and Rattan Products	紙漿、紙、紙製印 刷品 Pulp, Paper, Allied Product & Printed Matter	紡織品及其製品 Textiles and Textile Articles	鞋帽傘、羽毛及其 製品 Footwear, Headgear , Umbrellas, Feathers and the Products thereof	非金屬礦產製品 Non-metallic Mineral Products	珍珠寶石貴金屬 Pearl, Precious Stones and Precious Metals	卑金屬及其製品 Base Metals and the Products thereof	機械電力電器及其製品 Machinery, Electrical Machinery, Apparatus and Accessories of such Products	運輸工具 Transportation Equipments
104年 2015	3,576,079	2,456,940	626,878	38,875	1,497,515	4,323	14,036,519	1,305,564	445,368
基隆港 Keelung	164,153	416,863	178,097	18,861	470,503	2,822	1,399,397	518,827	108,604
臺中港 Taichung	395,832	373,373	117,307	6,912	346,686	30	1,485,164	229,592	91,656
高雄港 Kaohsiung	1,945,429	1,481,911	266,451	6,290	517,861	1,042	10,150,785	410,448	101,557
花蓮港 Hualien	955,657	-	-	-	156	11	126	1	-
臺北港 Taipei	115,008	184,793	65,023	6,812	162,309	418	643,239	146,653	143,551
蘇澳港 Suao	-	-	-	-	-	-	355,412	43	-
安平港 Anping	-	-	-	-	-	-	2,396	-	-
105年 2016	3,240,489	3,029,549	568,450	38,923	1,340,044	4,355	14,644,177	1,300,703	795,466
基隆港 Keelung	147,617	387,740	156,062	19,979	399,266	1,294	1,279,449	530,017	98,653
臺中港 Taichung	393,477	680,563	101,776	7,540	316,327	18	1,429,129	240,790	149,467
高雄港 Kaohsiung	1,739,905	1,763,157	246,159	6,500	464,523	1,065	11,095,656	397,069	328,012
花蓮港 Hualien	892,720	-	-	-	-	52	6,866	2	6
臺北港 Taipei	66,770	198,088	64,453	4,899	159,928	1,926	588,130	132,825	219,328
蘇澳港 Suao	-	-	-	-	-	-	244,946	-	-
安平港 Anping	-	1	-	5	-	-	1	-	-
106年 2017	3,228,975	3,553,540	572,914	36,142	1,330,042	3,769	14,186,381	1,336,717	607,361
基隆港 Keelung	170,981	473,313	139,489	19,845	363,960	2,209	1,318,928	546,705	89,368
臺中港 Taichung	392,151	831,764	115,827	6,142	304,474	58	1,466,358	249,797	151,980
高雄港 Kaohsiung	1,574,743	1,923,014	227,464	5,688	475,068	1,116	10,761,299	384,268	127,901
花蓮港 Hualien	998,741	-	-	-	111	-	157	2	-
臺北港 Taipei	92,359	325,449	90,134	4,467	184,777	386	413,552	150,659	238,112
蘇澳港 Suao	-	-	-	-	1,652	-	221,619	5,286	-
安平港 Anping	-	-	-	-	-	-	4,468	-	-

資料來源：依據基隆、臺中、高雄、花蓮分公司及臺北、蘇澳、安平營運處'2525-02-04'及'2525-02-06'公務報表。

Source: Keelung, Taichung, Kaohsiung, Hualien Branches, and Taipei, Suao, Anping Branch Offices.

表8. 進港貨物按貨品分(續完)

Table 8. Inbound Cargo by Merchandise (End)

年 別 Year		國 外 Foreign Country				國 內 Domestic Area				
		精密儀器設備	武器彈藥及其零附件	雜項製品	藝術品古董	計	調製食品、飲料、菸酒類	礦產品	雜項製品	其 他
		Precision Instruments and Equipments	Arms and Ammunition; Parts and Accessorie Thereof	Miscellaneous	Artwork and Antiques	Count	Prepared Food, Beverages, Tobacco and Alcohol	Mineral Products	Miscellaneous	Others
104年	2015	63,418	533	328,255	210	13,698,636	27,773	13,558,555	79,862	32,446
基隆港	Keelung	19,252	103	134,271	106	4,049,607	-	4,047,240	2,367	-
臺中港	Taichung	12,355	12	68,767	42	4,713,772	2,621	4,685,372	25,779	-
高雄港	Kaohsiung	24,407	375	89,540	38	2,151,401	-	2,102,439	48,962	-
花蓮港	Hualien	-	-	3	-	466,653	-	466,653	-	-
臺北港	Taipei	7,404	43	35,674	24	1,175,900	25,152	1,139,821	-	10,927
蘇澳港	Suao	-	-	-	-	745,169	-	725,530	-	19,639
安平港	Anping	-	-	-	-	396,134	-	391,500	2,754	1,880
105年	2016	59,121	418	329,026	208	13,312,025	28,355	13,177,422	90,625	15,623
基隆港	Keelung	18,625	89	133,598	110	3,488,445	-	3,486,707	1,738	-
臺中港	Taichung	9,752	14	67,799	26	4,875,027	1,413	4,825,671	39,226	8,717
高雄港	Kaohsiung	22,761	280	89,085	41	1,966,362	-	1,919,103	47,259	-
花蓮港	Hualien	-	-	-	-	423,914	-	422,603	-	1,311
臺北港	Taipei	7,983	35	38,544	31	1,397,237	26,942	1,369,321	-	974
蘇澳港	Suao	-	-	-	-	768,606	-	768,587	-	19
安平港	Anping	-	-	-	-	392,434	-	385,430	2,402	4,602
106年	2017	62,325	564	348,175	152	12,542,189	32,018	12,421,758	84,453	3,960
基隆港	Keelung	19,376	116	134,127	58	3,183,903	-	3,181,369	2,534	-
臺中港	Taichung	12,879	18	73,057	42	4,801,646	1,138	4,767,210	31,218	2,080
高雄港	Kaohsiung	22,459	389	92,033	35	1,987,282	-	1,940,322	46,960	-
花蓮港	Hualien	-	-	-	-	589,612	-	588,268	1,344	-
臺北港	Taipei	7,611	41	48,958	17	840,164	30,880	809,284	-	-
蘇澳港	Suao	-	-	-	-	708,144	-	708,107	37	-
安平港	Anping	-	-	-	-	431,438	-	427,198	2,360	1,880

資料來源：依據基隆、臺中、高雄、花蓮分公司及臺北、蘇澳、安平營運處'2525-02-04'及'2525-02-06'公務報表。

Source : Keelung, Taichung, Kaohsiung, Hualien Branches, and Taipei, Suao, Anping Branch Offices.

表9. 進港貨物按地區分

Table 9. Inbound Cargo by Trade Area

單位：公噸 Unit：M.T.

年 別 Year	總 計 Grand Total	外 國 Foreign Country										
		計 Count	日 本 Japan	南 韓 South Korea	香 港 Hong Kong	中 國 大 陸 Mainland China	俄 羅 斯 Russia	越 南 Vietnam	泰 國 Thailand	馬 來 西 亞 Malaysia	新 加 坡 Singapore	菲 律 賓 The Philippines
104年 2015	182,075,336	168,376,700	11,840,405	5,087,486	2,364,800	23,616,356	8,583,091	4,239,452	2,352,037	2,373,074	1,135,833	1,219,674
基隆港 Keelung	15,502,436	11,452,829	1,243,568	521,490	448,069	5,911,656	35,315	193,370	286,387	480,134	193,457	8,611
臺中港 Taichung	66,045,255	61,331,483	2,896,635	2,297,942	698,989	4,070,201	3,515,101	1,794,324	361,424	327,847	149,350	364,902
高雄港 Kaohsiung	76,330,983	74,179,582	5,594,721	1,586,240	1,041,995	3,830,672	3,205,653	1,612,075	1,268,621	1,387,478	664,243	674,785
花蓮港 Hualien	3,063,511	2,596,858	47,215	-	32,034	311,105	-	73,853	217,048	809	-	271
臺北港 Taipei	16,262,550	15,086,650	1,414,560	438,634	134,526	9,071,208	1,081,769	77,162	137,399	176,806	91,801	170,942
蘇澳港 Suao	3,977,758	3,232,589	625,118	178,628	9,187	415,514	745,253	412,627	55,504	-	-	163
安平港 Anping	892,843	496,709	18,588	64,552	-	6,000	-	76,041	25,654	-	36,982	-
105年 2016	185,930,438	172,618,413	10,877,465	6,758,122	1,386,997	23,149,712	9,053,142	3,971,314	2,162,411	2,924,045	2,573,870	1,777,841
基隆港 Keelung	13,712,784	10,224,339	988,061	376,159	391,263	5,202,032	38,339	173,922	237,989	313,679	241,036	61,665
臺中港 Taichung	66,843,659	61,968,632	2,732,297	3,802,635	164,206	4,069,426	3,358,889	1,472,098	459,968	573,710	697,683	566,828
高雄港 Kaohsiung	80,139,224	78,172,862	5,135,326	1,668,206	621,596	4,847,620	3,113,568	1,545,336	1,200,555	1,723,633	1,492,185	933,652
花蓮港 Hualien	2,695,808	2,271,894	94,257	-	36,145	172,267	-	85,579	40,549	827	-	-
臺北港 Taipei	17,869,740	16,472,503	1,465,006	686,202	168,323	8,694,869	1,632,813	92,068	131,856	204,842	115,447	215,140
蘇澳港 Suao	3,578,075	2,809,469	438,016	146,761	3,942	163,491	909,533	525,005	56,135	-	10,020	511
安平港 Anping	1,091,148	698,714	24,502	78,159	1,522	7	-	77,306	35,359	107,354	17,499	45
106年 2017	189,240,659	176,698,470	10,730,015	5,633,522	1,212,831	20,488,465	9,667,955	4,438,589	2,336,477	3,102,272	2,919,535	1,844,411
基隆港 Keelung	13,845,424	10,661,521	1,047,792	345,393	329,499	4,762,000	29,373	177,914	265,175	559,491	940,913	54,979
臺中港 Taichung	67,061,016	62,259,370	2,588,970	2,960,586	169,960	3,365,454	3,928,261	1,750,847	482,883	786,682	621,524	606,831
高雄港 Kaohsiung	81,425,957	79,438,675	5,041,359	1,506,711	531,564	4,428,768	2,881,926	1,766,165	1,307,071	1,399,560	1,207,440	835,502
花蓮港 Hualien	2,797,943	2,208,331	45,490	-	26,409	187,002	-	120,094	10,600	609	-	439
臺北港 Taipei	19,656,675	18,816,511	1,511,676	615,362	141,581	7,621,206	2,040,226	144,470	173,045	209,723	115,655	346,660
蘇澳港 Suao	3,228,535	2,520,391	457,937	110,953	13,818	118,151	783,701	401,413	69,000	-	-	-
安平港 Anping	1,225,109	793,671	36,791	94,517	-	5,884	4,468	77,686	28,703	146,207	34,003	-

資料來源：依據基隆、臺中、高雄、花蓮分公司及臺北、蘇澳、安平營運處'2525-02-04'及'2525-02-07'公務報表。 Source: Keelung, Taichung, Kaohsiung, Hualien Branches, and Taipei, Suao, Anping Branch Offices.

表9. 進港貨物按地區分(續1)

Table 9. Inbound Cargo by Trade Area (Cont.1)

單位：公噸 Unit：M.T.

年 別 Year	國 外 Foreign Country												
	印尼 Indonesia	印度 India	伊朗 Iran	沙烏地阿拉伯 Saudi Arabia	科威特 Kuwait	阿曼 Oman	卡達 State of Qatar	阿拉伯聯合大公國 United Arab Emirates	亞 洲 其他地區 Other Asian Areas	南非 South Africa	象牙海岸 Ivory Coast	奈及利亞 Nigeria	非 洲 其他地區 Other African Areas
104年 2015	17,699,042	1,079,207	427,122	5,057,161	1,482,434	1,331,291	5,227,638	2,989,234	1,464,100	640,033	11,463	1,798	1,752,540
基隆港 Keelung	60,658	67,109	2,125	322,146	510	386	84,810	2,785	88,371	140,466	4,890	47	68,391
臺中港 Taichung	14,145,105	201,920	89,760	385,228	12,061	37,477	4,715,229	15,606	324,566	19,700	2,271	1,484	134,253
高雄港 Kaohsiung	2,547,204	564,929	305,536	4,188,724	1,312,561	1,151,525	426,736	2,952,481	829,514	355,792	2,977	249	1,548,385
花蓮港 Hualien	106,992	165,104	16,646	-	-	106,450	-	-	80,092	80,818	-	-	-
臺北港 Taipei	685,521	49,988	5,905	33,089	63,425	20,453	863	9,614	55,677	43,257	1,325	18	1,511
蘇澳港 Suao	153,562	30,157	5,050	51,446	4,762	15,000	-	-	83,547	-	-	-	-
安平港 Anping	-	-	2,100	76,528	89,115	-	-	8,748	2,333	-	-	-	-
105年 2016	16,458,587	2,120,372	751,625	4,502,847	1,073,630	550,174	4,996,307	3,205,896	3,862,550	501,659	4,225	26,510	1,504,288
基隆港 Keelung	46,032	65,175	2,058	343,666	49	475	48,929	85,149	67,371	130,258	1,575	213	41,852
臺中港 Taichung	13,300,152	320,293	68,221	419,216	20,909	44,682	4,691,482	159,320	401,685	42,937	163	903	111,449
高雄港 Kaohsiung	2,582,844	1,490,801	494,655	3,637,211	938,645	490,293	255,812	2,923,131	3,134,992	324,171	2,286	25,394	1,339,423
花蓮港 Hualien	18,252	139,536	150,426	-	-	-	-	-	141,309	3,474	-	-	9,668
臺北港 Taipei	424,405	71,948	13,138	25,891	39,728	198	84	36,596	37,677	819	201	-	1,896
蘇澳港 Suao	45,000	29,192	18,000	-	-	14,526	-	-	76,400	-	-	-	-
安平港 Anping	41,902	3,427	5,127	76,863	74,299	-	-	1,700	3,116	-	-	-	-
106年 2017	17,269,607	1,859,609	923,634	4,377,803	1,181,334	352,158	5,354,825	4,451,064	1,985,424	1,058,686	3,247	5,894	1,732,975
基隆港 Keelung	55,144	56,891	722	274,485	18,248	1,378	30,206	27,709	44,731	116,719	885	136	49,516
臺中港 Taichung	13,246,414	320,752	105,601	379,827	24,961	16,723	4,757,085	73,440	286,304	156,968	988	3,154	166,680
高雄港 Kaohsiung	2,560,831	1,202,509	693,777	3,618,740	983,637	297,701	566,576	4,290,637	1,521,781	779,620	1,374	2,604	1,516,303
花蓮港 Hualien	106,967	117,070	93,011	-	-	-	-	-	59,200	3,657	-	-	-
臺北港 Taipei	1,106,684	71,973	13,523	31,629	58,879	1,531	958	59,278	52,408	1,722	-	-	476
蘇澳港 Suao	131,200	90,414	14,999	-	19,293	34,825	-	-	21,000	-	-	-	-
安平港 Anping	62,367	-	2,001	73,122	76,316	-	-	-	-	-	-	-	-

資料來源：依據基隆、臺中、高雄、花蓮分公司及臺北、蘇澳、安平營運處'2525-02-04'及'2525-02-07'公務報表。 Source: Keelung, Taichung, Kaohsiung, Hualien Branches, and Taipei, Suao, Anping Branch Offices.

表9. 進港貨物按地區分(續2)

Table 9. Inbound Cargo by Trade Area (Cont. 2)

單位：公噸 Unit: M.T.

年 別 Year	外 國 Foreign Country											
	美國 U. S. A.	加拿大 Canada	北美洲 其他地區 Other North American Areas	墨西哥 Mexico	巴拿馬 Panama	中美洲 其他地區 Other Central American	阿根廷 Argentina	巴西 Brazil	智利 Chile	委內瑞拉 Venezuela	南美洲 其他地區 Other South American Areas	澳洲 Australia
104年 2015	9,658,669	3,228,379	-	135,350	40,365	495,868	75,558	9,556,241	356,161	4,681	182,067	38,862,055
基隆港 Keelung	272,806	36,922	-	30,726	224	97,968	3,574	45,626	261,320	53	29,164	119,406
臺中港 Taichung	2,273,836	963,124	-	2,720	-	39,787	22,179	4,450,833	13,139	-	28,160	16,698,595
高雄港 Kaohsiung	6,481,587	2,162,171	-	101,743	40,072	355,762	48,189	4,944,159	81,355	4,610	122,247	19,913,111
花蓮港 Hualien	-	-	-	-	-	-	-	97,733	-	-	-	1,260,688
臺北港 Taipei	428,822	66,162	-	161	69	2,351	1,616	15,385	347	18	2,496	539,635
蘇澳港 Suao	116,451	-	-	-	-	-	-	-	-	-	-	330,620
安平港 Anping	85,167	-	-	-	-	-	-	2,505	-	-	-	-
105年 2016	10,344,659	3,168,733	-	192,162	39,110	521,158	52,058	8,629,237	742,972	3,628	639,971	40,549,507
基隆港 Keelung	351,981	16,837	-	10,028	275	52,643	3,212	43,928	241,901	797	36,674	144,319
臺中港 Taichung	2,467,378	599,342	-	73,796	732	64,136	10,519	4,112,310	372,621	-	204,420	16,265,798
高雄港 Kaohsiung	7,032,303	2,504,439	-	108,017	38,103	404,185	37,587	4,368,620	67,366	2,824	395,614	20,768,136
花蓮港 Hualien	-	-	-	-	-	-	-	76,043	60,911	-	-	1,242,651
臺北港 Taipei	300,731	44	-	321	-	194	740	13,422	173	7	3,263	1,870,179
蘇澳港 Suao	80,531	35,511	-	-	-	-	-	-	-	-	-	256,895
安平港 Anping	111,735	12,560	-	-	-	-	-	14,914	-	-	-	1,529
106年 2017	11,413,923	4,094,802	-	170,991	34,825	1,036,315	172,282	8,998,134	684,019	5,966	859,174	42,377,101
基隆港 Keelung	366,677	19,951	-	13,469	634	75,732	4,081	32,334	250,734	712	33,994	189,214
臺中港 Taichung	2,866,787	1,144,540	-	22,900	461	288,726	84,938	3,475,410	273,704	475	173,520	16,571,704
高雄港 Kaohsiung	7,598,318	2,888,320	-	133,148	33,623	671,707	82,405	5,373,967	99,144	4,773	596,991	20,364,545
花蓮港 Hualien	-	-	-	-	-	-	-	69,778	60,193	-	-	1,307,812
臺北港 Taipei	382,946	31,412	-	794	107	150	858	8,493	244	6	54,669	3,803,013
蘇澳港 Suao	115,007	-	-	680	-	-	-	-	-	-	-	138,000
安平港 Anping	84,188	10,579	-	-	-	-	-	38,152	-	-	-	2,813

資料來源：依據基隆、臺中、高雄、花蓮分公司及臺北、蘇澳、安平營運處'2525-02-04'及'2525-02-07'公務報表。 Source: Keelung, Taichung, Kaohsiung, Hualien Branches, and Taipei, Suao, Anping Branch Offices.

表9. 進港貨物按地區分(續完)

Table 9. Inbound Cargo by Trade Area (End)

年 別 Year	單 位：公 噸 Unit : M. T.											
	國 外 Foreign Country											國內 Domestic Area
	紐西蘭 New Zealand	大洋洲 其他地區 Other Oceaian Areas	比利時 Belgium	法國 France	德國 Germany	義大利 Italy	荷蘭 Netherlands	英國 United Kingdom	西班牙 Spain	瑞典 Sweden	歐 洲 其他地區 Other European Areas	
104年 2015	437,298	92,382	224,265	148,015	447,857	253,412	655,601	283,475	325,522	72,779	865,429	13,698,636
基隆港 Keelung	171,150	424	20,360	8,581	44,225	33,028	23,936	8,698	27,611	2,388	49,888	4,049,607
臺中港 Taichung	18,932	10,810	16,832	4,967	23,556	7,467	24,589	2,240	20,084	579	147,679	4,713,772
高雄港 Kaohsiung	247,213	81,148	177,588	103,092	326,743	200,019	528,430	257,983	261,778	56,692	630,794	2,151,401
花蓮港 Hualien	-	-	-	-	-	-	-	-	-	-	-	466,653
臺北港 Taipei	3	-	7,089	31,375	53,333	12,898	78,646	14,554	16,049	13,120	37,068	1,175,900
蘇澳港 Suao	-	-	-	-	-	-	-	-	-	-	-	745,169
安平港 Anping	-	-	2,396	-	-	-	-	-	-	-	-	396,134
105年 2016	469,159	126,895	243,956	136,896	512,510	212,486	644,779	161,359	214,432	81,976	737,181	13,312,025
基隆港 Keelung	205,484	1,172	27,114	16,001	28,438	39,831	25,745	13,795	45,233	6,945	55,039	3,488,445
臺中港 Taichung	16,947	10,967	12,851	6,363	73,972	13,919	12,459	3,802	21,936	444	144,768	4,875,027
高雄港 Kaohsiung	246,712	114,755	190,469	99,654	330,636	149,960	550,231	130,817	136,244	58,695	516,160	1,966,362
花蓮港 Hualien	-	-	-	-	-	-	-	-	-	-	-	423,914
臺北港 Taipei	16	1	10,984	14,878	79,464	8,776	49,093	12,945	11,019	15,892	21,214	1,397,237
蘇澳港 Suao	-	-	-	-	-	-	-	-	-	-	-	768,606
安平港 Anping	-	-	2,538	-	-	-	7,251	-	-	-	-	392,434
106年 2017	438,071	131,084	266,634	148,332	534,151	398,500	700,391	227,173	172,498	88,632	815,140	12,542,189
基隆港 Keelung	166,673	32	31,574	19,862	33,504	46,165	38,644	18,457	41,998	13,773	74,008	3,183,903
臺中港 Taichung	11,460	37,983	12,123	13,860	80,055	46,449	34,049	21,831	11,087	5,206	281,207	4,801,646
高雄港 Kaohsiung	259,930	92,894	207,817	110,751	343,360	292,817	576,508	155,476	114,226	57,924	437,875	1,987,282
花蓮港 Hualien	-	-	-	-	-	-	-	-	-	-	-	589,612
臺北港 Taipei	8	175	12,820	3,859	77,232	9,569	42,615	29,910	5,187	11,729	22,050	840,164
蘇澳港 Suao	-	-	-	-	-	-	-	-	-	-	-	708,144
安平港 Anping	-	-	2,300	-	-	3,500	8,575	1,499	-	-	-	431,438

資料來源：依據基隆、臺中、高雄、花蓮分公司及臺北、蘇澳、安平營運處'2525-02-04'及'2525-02-07'公務報表。

Source : Keelung, Taichung, Kaohsiung, Hualien Branches, and Taipei, Suao, Anping Branch Offices.

表10. 出港貨物按貨物分

Table 10. Outbound Cargo by Merchandise

單位：公噸 Unit: M.T.

年 別 Year	總計 Grand Total	國 外 Foreign Line								
		計 Count	動物產品 Animal Products	植物產品 Vegetable Products	動植物油脂及其 分解物 Animal or Vegetable Fats and Oils and the Cleavage Products	調製食品, 飲料, 菸酒類 Prepared Food, Beverages, Tobacco and Alcohol	礦產品 Mineral Products	化學或有關工業產品 Products of the Chemical or Allied Industries	塑膠橡膠及其製品 Plastics, Rubber and the Products thereof	皮革毛皮及其 製品 Leather and Products thereof
104年 2015	58,605,977	44,867,752	279,447	229,899	85,101	767,828	4,506,712	5,180,848	10,249,427	104,040
基隆港 Keelung	3,864,188	3,802,845	17,424	6,702	3,616	95,182	22,779	616,597	995,786	6,324
臺中港 Taichung	7,588,242	7,439,623	5,426	86,190	24,882	264,877	527,101	812,919	2,044,285	26,840
高雄港 Kaohsiung	34,570,946	29,796,247	245,754	130,702	43,886	347,093	2,533,720	3,212,956	6,613,176	68,996
花蓮港 Hualien	8,952,150	1,351,365	-	-	-	-	1,351,365	-	-	-
臺北港 Taipei	2,514,189	2,211,705	10,843	6,305	12,717	60,676	15,387	341,900	596,180	1,880
蘇澳港 Suao	912,470	144,448	-	-	-	-	56,360	74,957	-	-
安平港 Anping	203,792	121,519	-	-	-	-	-	121,519	-	-
105年 2016	60,092,427	48,355,687	234,166	240,642	82,648	821,029	6,543,444	5,382,146	10,568,759	82,484
基隆港 Keelung	3,511,460	3,311,380	14,733	7,511	4,252	83,326	15,045	530,985	914,512	4,934
臺中港 Taichung	8,615,711	8,369,960	6,235	98,505	28,632	289,066	586,211	888,275	2,036,779	22,562
高雄港 Kaohsiung	36,481,592	32,297,031	201,468	126,866	36,636	365,331	4,417,639	3,295,127	6,945,024	53,566
花蓮港 Hualien	6,993,197	1,430,013	-	-	-	-	1,430,013	-	-	-
臺北港 Taipei	2,873,906	2,559,971	11,730	7,760	10,165	83,306	15,956	466,033	672,444	1,422
蘇澳港 Suao	1,269,813	273,028	-	-	-	-	78,580	90,385	-	-
安平港 Anping	346,748	114,304	-	-	2,963	-	-	111,341	-	-
106年 2017	57,243,809	47,964,740	263,805	161,771	80,729	841,272	5,097,197	5,749,622	11,111,992	65,752
基隆港 Keelung	3,618,578	3,300,433	17,062	6,762	5,159	88,979	15,206	515,596	890,112	7,055
臺中港 Taichung	8,287,225	7,948,321	7,821	27,838	20,557	254,131	281,578	959,122	2,134,089	23,198
高雄港 Kaohsiung	34,645,015	32,116,744	220,282	117,983	36,126	409,782	3,610,895	3,554,259	7,218,924	33,458
花蓮港 Hualien	5,867,871	1,097,573	-	-	-	-	1,097,573	-	-	-
臺北港 Taipei	3,466,659	3,099,445	18,640	9,188	15,938	88,380	54,040	555,804	868,867	2,041
蘇澳港 Suao	963,381	314,864	-	-	-	-	37,905	80,430	-	-
安平港 Anping	395,080	87,360	-	-	2,949	-	-	84,411	-	-

資料來源：依據基隆、臺中、高雄、花蓮分公司及臺北、蘇澳、安平營運處'2525-02-05'及'2525-02-06'公務報表。

Source: Keelung, Taichung, Kaohsiung, Hualien Branches, and Taipei, Suao, Anping Branch Offices.

表10. 出港貨物按貨品分(續1)

Table 10. Outbound Cargo by Merchandise (Cont.1)

單位：公噸 Unit: M.T.

年 別 Year	國 外 Foreign Line									
	木竹、藤製材及其製品 Wood, Bamboo and Rattan Products	紙漿、紙、紙製印刷品 Pulp, Paper, Allied Product & Printed Matter	紡織品及其製品 Textiles and Textile Articles	鞋帽傘, 羽毛及其製品 Footwear, Headgear, Umbrellas, Feathers and the Products thereof	非金屬礦產製品 Non-metallic Mineral Products	珍珠寶石貴金屬 Pearl, Precious Stones and Precious Metals	卑金屬及其製品 Base Metals and the Products thereof	機械電力電器及其製品 Machinery, Electrical Machinery, Apparatus and Accessories of such Products	運輸工具 Transportation Equipments	
104年 2015	69,460	1,367,617	2,174,945	26,924	677,735	1,360	14,548,540	2,507,302	1,126,011	
基隆港 Keelung	4,880	217,125	513,106	1,630	128,834	22	453,660	426,110	196,121	
臺中港 Taichung	18,686	422,655	411,205	9,575	122,458	13	2,055,686	386,933	62,321	
高雄港 Kaohsiung	40,361	630,745	992,250	14,000	335,018	1,304	11,791,470	1,457,889	705,925	
花蓮港 Hualien	-	-	-	-	-	-	-	-	-	
臺北港 Taipei	5,533	97,092	258,384	1,719	91,425	21	235,209	236,077	161,321	
蘇澳港 Suao	-	-	-	-	-	-	12,515	293	323	
安平港 Anping	-	-	-	-	-	-	-	-	-	
105年 2016	58,842	1,529,049	2,157,972	24,457	652,146	937	15,613,177	2,370,230	1,064,284	
基隆港 Keelung	4,389	180,272	438,026	1,342	106,837	47	411,901	382,511	120,085	
臺中港 Taichung	14,344	498,286	428,897	7,816	138,203	4	2,682,869	405,236	69,786	
高雄港 Kaohsiung	37,479	718,447	976,145	12,731	317,936	858	12,144,516	1,328,006	732,225	
花蓮港 Hualien	-	-	-	-	-	-	-	-	-	
臺北港 Taipei	2,630	132,044	314,904	2,568	89,170	28	276,055	254,477	135,961	
蘇澳港 Suao	-	-	-	-	-	-	97,836	-	6,227	
安平港 Anping	-	-	-	-	-	-	-	-	-	
106年 2017	59,051	1,678,492	2,055,426	22,486	667,826	1,070	15,622,301	2,502,492	1,035,625	
基隆港 Keelung	2,812	223,311	407,742	1,409	94,760	66	414,616	397,599	125,112	
臺中港 Taichung	15,143	592,755	432,690	6,143	159,804	87	2,324,843	469,347	71,863	
高雄港 Kaohsiung	38,443	700,559	872,046	12,028	315,602	900	12,356,372	1,344,912	687,810	
花蓮港 Hualien	-	-	-	-	-	-	-	-	-	
臺北港 Taipei	2,653	161,867	342,948	2,906	97,660	17	334,826	290,634	145,955	
蘇澳港 Suao	-	-	-	-	-	-	191,644	-	4,885	
安平港 Anping	-	-	-	-	-	-	-	-	-	

資料來源：依據基隆、臺中、高雄、花蓮分公司及臺北、蘇澳、安平營運處'2525-02-05'及'2525-02-06'公務報表。

Source: Keelung, Taichung, Kaohsiung, Hualien Branches, and Taipei, Suao, Anping Branch Offices.

表10. 出港貨物按貨品分(續完)

Table 10. Outbound Cargo by Merchandise (End)

單位：公噸 Unit: M.T.

年 別 Year	國 外 Foreign Line				國 內 Domestic Line				
	精密儀器設備 Precision Instruments and Equipments	武器彈藥及其零附件 Arms and Ammunition; Parts and Accessorie Thereof	雜項製品 Miscellaneous	藝術品古董 Artwork and Antiques	計 Count	調製食品, 飲料, 菸酒類 Prepared Food; Beverages, Tobacco and Alcohol	礦產品 Mineral Products	雜項製品 Miscellaneous	其 他 Other
104年 2015	237,838	3,905	722,750	63	13,738,225	2,372	13,159,522	576,331	-
基隆港 Keelung	37,305	707	58,909	26	61,343	-	21,676	39,667	-
臺中港 Taichung	61,004	42	96,524	1	148,619	-	82,269	66,350	-
高雄港 Kaohsiung	129,667	2,958	498,346	31	4,774,699	-	4,469,393	305,306	-
花蓮港 Hualien	-	-	-	-	7,600,785	-	7,600,043	742	-
臺北港 Taipei	9,862	198	68,971	5	302,484	2,372	185,419	114,693	-
蘇澳港 Suao	-	-	-	-	768,022	-	768,022	-	-
安平港 Anping	-	-	-	-	82,273	-	32,700	49,573	-
105年 2016	207,953	3,973	717,283	66	11,736,740	-	11,141,832	571,571	23,337
基隆港 Keelung	33,781	559	56,313	19	200,080	-	164,321	35,759	-
臺中港 Taichung	59,814	57	108,379	4	245,751	-	156,311	89,440	-
高雄港 Kaohsiung	100,089	3,112	483,800	30	4,184,561	-	3,893,924	288,887	1,750
花蓮港 Hualien	-	-	-	-	5,563,184	-	5,560,287	2,897	-
臺北港 Taipei	14,269	245	68,791	13	313,935	-	184,466	128,884	585
蘇澳港 Suao	-	-	-	-	996,785	-	975,783	-	21,002
安平港 Anping	-	-	-	-	232,444	-	206,740	25,704	-
106年 2017	222,607	3,487	721,660	77	9,279,069	-	8,641,215	637,284	570
基隆港 Keelung	37,087	472	49,501	15	318,145	-	278,167	39,978	-
臺中港 Taichung	60,407	174	106,703	28	338,904	-	165,565	173,339	-
高雄港 Kaohsiung	103,056	2,402	480,878	27	2,528,271	-	2,234,446	293,825	-
花蓮港 Hualien	-	-	-	-	4,770,298	-	4,769,372	926	-
臺北港 Taipei	22,057	439	84,578	7	367,214	-	237,493	129,151	570
蘇澳港 Suao	-	-	-	-	648,517	-	648,517	-	-
安平港 Anping	-	-	-	-	307,720	-	307,655	65	-

資料來源：依據基隆、臺中、高雄、花蓮分公司及臺北、蘇澳、安平營運處'2525-02-05'及'2525-02-06'公務報表。

Source: Keelung, Taichung, Kaohsiung, Hualien Branches, and Taipei, Suao, Anping Branch Offices.

表11. 出港貨物按地區分

Table 11. Outbound Cargo by Trade Area

單位：公噸 Unit: M.T.

年 別 Year	總 計 Grand Total	外 國 Foreign Country										
		計 Count	日 本 Japan	南 韓 South Korea	香 港 Hong Kong	中 國 大 陸 Mainland China	俄 羅 斯 Russia	越 南 Vietnam	泰 國 Thailand	馬 來 西 亞 Malaysia	新 加 坡 Singapore	菲 律 賓 The Philippines
104年 2015	58,605,977	44,867,752	3,160,242	1,291,882	1,888,383	9,124,316	210,332	3,639,148	1,718,525	2,382,303	1,718,295	1,708,353
基隆港 Keelung	3,864,188	3,802,845	397,134	98,608	297,185	1,344,349	5,245	250,791	158,529	40,035	31,641	12,223
臺中港 Taichung	7,588,242	7,439,623	810,637	149,235	444,385	2,744,266	7,306	1,187,322	256,698	470,108	55,538	276,568
高雄港 Kaohsiung	34,570,946	29,796,247	1,533,931	927,767	869,051	4,716,245	189,251	2,101,859	1,216,884	1,375,049	1,253,067	1,303,052
花蓮港 Hualien	8,952,150	1,351,365	-	-	187,850	195	-	-	-	325,850	343,500	90,520
臺北港 Taipei	2,514,189	2,211,705	403,247	116,272	89,912	195,494	8,530	99,176	73,914	146,831	34,226	25,990
蘇澳港 Suao	912,470	144,448	15,293	-	-	59,957	-	-	-	-	323	-
安平港 Anping	203,792	121,519	-	-	-	63,810	-	-	12,500	24,430	-	-
105年 2016	60,092,427	48,355,687	3,090,890	1,492,749	1,646,931	9,303,051	158,162	4,498,673	2,049,511	2,507,939	2,355,294	2,822,091
基隆港 Keelung	3,511,460	3,311,380	342,296	82,168	184,181	1,306,028	4,589	209,654	150,644	12,912	22,600	9,233
臺中港 Taichung	8,615,711	8,369,960	829,252	221,746	390,304	2,727,308	5,868	1,607,302	449,107	468,713	63,124	387,377
高雄港 Kaohsiung	36,481,592	32,297,031	1,492,632	1,003,660	820,122	4,878,719	137,951	2,524,760	1,316,665	1,606,032	1,903,973	2,031,076
花蓮港 Hualien	6,993,197	1,430,013	-	-	159,100	993	-	-	-	225,000	313,730	362,270
臺北港 Taipei	2,873,906	2,559,971	410,208	136,918	93,224	271,527	9,754	153,994	108,869	176,593	51,867	32,135
蘇澳港 Suao	1,269,813	273,028	16,502	31,468	-	74,812	-	-	10,385	-	-	-
安平港 Anping	346,748	114,304	-	16,789	-	43,664	-	2,963	13,841	18,689	-	-
106年 2017	57,243,809	47,964,740	3,184,327	1,899,939	1,647,046	9,684,081	169,755	4,438,827	1,669,535	2,446,310	1,997,424	1,730,558
基隆港 Keelung	3,618,578	3,300,433	346,393	90,990	165,607	1,450,396	3,523	196,866	159,326	6,558	19,048	7,631
臺中港 Taichung	8,287,225	7,948,321	777,042	219,084	344,109	2,916,623	10,795	1,656,083	206,124	539,981	72,583	67,999
高雄港 Kaohsiung	34,645,015	32,116,744	1,476,055	1,311,896	1,030,193	4,944,289	122,876	2,373,633	1,181,121	1,561,398	1,520,414	1,368,325
花蓮港 Hualien	5,867,871	1,097,573	45	-	11,500	760	-	11,500	-	149,500	328,870	223,520
臺北港 Taipei	3,466,659	3,099,445	568,992	158,516	95,637	263,774	32,561	200,745	112,625	178,423	56,467	18,945
蘇澳港 Suao	963,381	314,864	15,800	116,504	-	64,630	-	-	-	-	42	44,138
安平港 Anping	395,080	87,360	-	2,949	-	43,609	-	-	10,339	10,450	-	-

資料來源：依據基隆、臺中、高雄、花蓮分公司及臺北、蘇澳、安平營運處'2525-02-05'及'2525-02-07'公務報表。

Source: Keelung, Taichung, Kaohsiung, Hualien Branches, and Taipei, Suao, Anping Branch Offices

表11. 出港貨物按地區分(續1)

Table 11. Outbound Cargo by Trade Area (Cont. 1)

單位：公噸 Unit: M. T.

年 別 Year	外 國 Foreign Country												
	印尼 Indonesia	印度 India	巴基斯坦 Islamic Republic of Pakistan	孟加拉 Bengal	伊朗 Iran	沙烏地 阿拉伯 Saudi Arabia	阿拉伯聯 合大公國 Argentina	土耳其 Turkey	亞 洲 其他地區 Other Asian Areas	南非 South Africa	埃及 Egypt	奈及利亞 Nigeria	非 洲 其他地區 Other African Areas
104年 2015	1,161,863	1,381,947	302,716	602,831	171,726	693,800	371,665	378,857	853,586	192,223	198,072	95,695	368,050
基隆港 Keelung	55,277	30,944	1,850	75,855	4,645	12,825	11,903	14,940	66,388	37,249	6,386	11,213	37,820
臺中港 Taichung	81,985	62,299	90,550	131,691	5,090	86,577	14,430	18,136	93,199	1,554	6,508	14,840	20,836
高雄港 Kaohsiung	1,005,700	1,266,397	203,192	386,175	132,223	451,878	294,667	308,892	499,809	153,366	125,382	69,156	300,562
花蓮港 Hualien	-	-	-	-	-	-	-	-	18,000	-	-	-	-
臺北港 Taipei	18,901	21,342	7,124	9,110	9,954	142,520	50,665	36,889	129,115	54	59,796	486	8,832
蘇澳港 Suao	-	-	-	-	-	-	-	-	47,075	-	-	-	-
安平港 Anping	-	965	-	-	19,814	-	-	-	-	-	-	-	-
105年 2016	1,104,648	1,346,849	375,144	836,956	245,431	454,691	394,877	337,631	858,646	166,551	169,952	83,439	299,676
基隆港 Keelung	24,831	26,273	8,481	60,447	6,912	8,671	9,580	8,806	51,755	36,741	4,503	13,743	34,140
臺中港 Taichung	87,598	85,774	147,137	143,997	2,512	93,152	35,285	12,343	125,126	1,051	2,100	6,051	26,418
高雄港 Kaohsiung	944,260	1,185,008	210,289	618,492	200,263	248,336	312,368	292,070	467,283	128,732	104,474	63,633	228,790
花蓮港 Hualien	-	-	-	-	-	-	-	-	24,000	-	-	-	-
臺北港 Taipei	47,959	45,349	9,237	5,014	23,778	104,056	37,644	24,412	137,645	27	58,875	12	10,328
蘇澳港 Suao	-	-	-	9,006	-	-	-	-	52,837	-	-	-	-
安平港 Anping	-	4,445	-	-	11,966	476	-	-	-	-	-	-	-
106年 2017	1,290,004	1,407,229	384,239	612,034	236,810	359,585	435,004	375,159	877,965	155,653	144,319	81,005	291,013
基隆港 Keelung	7,045	20,304	20,390	17,978	3,880	3,779	4,671	6,484	51,852	38,061	3,881	15,721	20,293
臺中港 Taichung	162,789	68,547	50,769	139,934	353	51,941	7,218	19,221	138,226	3,212	2,681	14,421	31,639
高雄港 Kaohsiung	1,021,155	1,271,932	284,963	441,373	204,139	215,679	378,920	305,163	473,661	114,360	80,684	50,863	230,211
花蓮港 Hualien	-	-	-	-	-	-	-	-	24,528	-	-	-	-
臺北港 Taipei	72,816	35,413	28,117	12,749	20,459	87,185	44,195	44,291	154,277	20	57,073	-	8,870
蘇澳港 Suao	26,199	-	-	-	-	-	-	-	35,421	-	-	-	-
安平港 Anping	-	11,033	-	-	7,979	1,001	-	-	-	-	-	-	-

資料來源：依據基隆、臺中、高雄、花蓮分公司及臺北、蘇澳、安平營運處'2525-02-05'及'2525-02-07'公務報表。

Source: Keelung, Taichung, Kaohsiung, Hualien Branches, and Taipei, Suao, Anping Branch Offices

表11. 出港貨物按地區分(續2)

Table 11. Outbound Cargo by Trade Area (Cont. 2)

單位：公噸 Unit: M.T.

年 別 Year	國 外 Foreign Country											
	美國 U.S.A.	加拿大 Canada	北美洲 其他地區 Other North American Areas	墨西哥 Mexico	巴拿馬 Panama	中美洲 其他地區 Other Central American Areas	阿根廷 Argentina	巴西 Brazil	智利 Chile	委內瑞拉 Venezuela	南美洲 其他地區 Other South American Areas	澳洲 Australia
104年 2015	5,027,591	525,435	108	576,596	40,411	285,720	81,139	326,126	56,867	5,885	322,672	867,669
基隆港 Keelung	386,616	4,242	47	49,145	1,276	56,607	17,700	61,184	32,073	157	95,818	27,444
臺中港 Taichung	183,854	23,041	12	5,038	670	856	7,685	30,866	1,546	262	12,006	8,857
高雄港 Kaohsiung	3,760,633	485,544	49	518,542	38,450	227,926	48,462	228,380	23,151	5,466	210,652	829,943
花蓮港 Hualien	385,450	-	-	-	-	-	-	-	-	-	-	-
臺北港 Taipei	311,038	93	-	3,871	15	331	7,292	5,696	97	-	4,196	1,425
蘇澳港 Suao	-	12,515	-	-	-	-	-	-	-	-	-	-
安平港 Anping	-	-	-	-	-	-	-	-	-	-	-	-
105年 2016	5,113,313	533,881	138	505,034	36,636	259,293	61,230	244,940	51,099	5,183	310,017	1,004,914
基隆港 Keelung	340,468	5,898	74	37,788	1,438	50,929	14,617	55,666	31,259	144	69,111	28,778
臺中港 Taichung	155,218	21,847	3	5,871	487	5,330	7,212	34,194	1,247	196	10,570	6,680
高雄港 Kaohsiung	3,944,822	470,460	61	457,576	34,692	202,436	35,196	146,946	18,279	4,843	227,085	966,815
花蓮港 Hualien	344,920	-	-	-	-	-	-	-	-	-	-	-
臺北港 Taipei	320,627	43	-	3,799	19	598	4,205	8,134	314	-	3,251	2,641
蘇澳港 Suao	7,258	35,633	-	-	-	-	-	-	-	-	-	-
安平港 Anping	-	-	-	-	-	-	-	-	-	-	-	-
106年 2017	5,333,460	475,597	143	553,554	31,903	268,389	61,690	289,111	46,303	2,710	261,677	1,015,786
基隆港 Keelung	324,149	3,899	94	40,206	2,199	51,306	10,870	42,769	28,557	99	46,975	20,112
臺中港 Taichung	224,456	13,263	10	3,032	825	7,075	6,921	30,774	1,118	144	7,333	5,632
高雄港 Kaohsiung	4,023,847	458,421	39	507,138	28,797	209,685	38,359	207,619	16,427	2,467	205,686	988,631
花蓮港 Hualien	344,350	-	-	-	-	-	-	-	-	-	-	-
臺北港 Taipei	416,658	14	-	3,178	82	323	5,540	7,949	201	-	1,683	1,411
蘇澳港 Suao	-	-	-	-	-	-	-	-	-	-	-	-
安平港 Anping	-	-	-	-	-	-	-	-	-	-	-	-

資料來源：依據基隆、臺中、高雄、花蓮分公司及臺北、蘇澳、安平營運處'2525-02-05'及'2525-02-07'公務報表。

Source: Keelung, Taichung, Kaohsiung, Hualien Branches, and Taipei, Suao, Anping Branch Offices

表11. 出港貨物按地區分(續完)

Table 11. Outbound Cargo by Trade Area (End)

年 別 Year		單 位：公噸 Unit: M.T.										國內 Domestic Area	
		Foreign Country											
		紐西蘭 New Zealand	大洋洲 其他地區 Other Oceania Areas	比利時 Belgium	法國 France	德國 Germany	義大利 Italy	荷蘭 Netherlands	英國 United Kingdom	西班牙 Spain	瑞典 Sweden	歐 洲 其他地區 Other European Areas	
104年	2015	144,452	143,469	238,153	134,073	456,407	379,052	413,363	396,536	224,382	88,271	518,565	13,738,225
基隆港	Keelung	22,862	5,921	1,858	3,663	3,496	7,829	2,872	1,911	4,211	547	12,331	61,343
臺中港	Taichung	819	57,089	3,345	7,620	3,670	8,775	13,668	4,801	5,976	667	28,742	148,619
高雄港	Kaohsiung	120,771	70,188	224,383	107,357	407,242	351,286	367,998	357,524	212,803	84,052	431,890	4,774,699
花蓮港	Hualien	-	-	-	-	-	-	-	-	-	-	-	7,600,785
臺北港	Taipei	-	986	8,567	15,433	41,999	11,162	28,825	32,300	1,392	3,005	45,602	302,484
蘇澳港	Suao	-	9,285	-	-	-	-	-	-	-	-	-	768,022
安平港	Anping	-	-	-	-	-	-	-	-	-	-	-	82,273
105年	2016	154,133	196,564	295,544	143,406	494,615	471,730	458,742	414,243	344,404	90,673	566,173	11,736,740
基隆港	Keelung	15,873	4,181	1,352	2,880	2,005	10,136	764	1,794	4,000	650	12,387	200,080
臺中港	Taichung	1,174	67,789	2,774	7,306	7,682	21,556	35,576	4,286	23,358	2,519	28,440	245,751
高雄港	Kaohsiung	137,084	81,380	278,213	119,266	415,599	430,872	362,382	365,110	314,161	83,454	480,711	4,184,561
花蓮港	Hualien	-	-	-	-	-	-	-	-	-	-	-	5,563,184
臺北港	Taipei	2	8,164	13,205	13,954	67,781	9,166	60,020	43,053	2,885	4,050	44,635	313,935
蘇澳港	Suao	-	35,050	-	-	77	-	-	-	-	-	-	996,785
安平港	Anping	-	-	-	-	1,471	-	-	-	-	-	-	232,444
106年	2017	162,770	139,562	553,690	142,204	492,802	485,679	485,910	500,801	446,635	90,154	606,389	9,279,069
基隆港	Keelung	20,590	32,218	793	2,443	397	2,412	305	1,268	2,339	211	5,545	318,145
臺中港	Taichung	2,705	820	2,554	9,058	16,057	15,707	39,241	3,898	15,932	4,152	36,240	338,904
高雄港	Kaohsiung	139,475	90,997	523,308	122,489	388,800	459,389	339,327	411,396	420,470	77,330	493,344	2,528,271
花蓮港	Hualien	-	3,000	-	-	-	-	-	-	-	-	-	4,770,298
臺北港	Taipei	-	397	27,035	8,214	87,548	8,171	107,037	84,239	7,894	8,461	71,260	367,214
蘇澳港	Suao	-	12,130	-	-	-	-	-	-	-	-	-	648,517
安平港	Anping	-	-	-	-	-	-	-	-	-	-	-	307,720

資料來源：依據基隆、臺中、高雄、花蓮分公司及臺北、蘇澳、安平營運處'2525-02-05'及'2525-02-07'公務報表。

Source: Keelung, Taichung, Kaohsiung, Hualien Branches, and Taipei, Suao, Anping Branch Offices

表12. 進港散裝貨物量按貨品分

Table 12. Inbound Bulk Cargo by Commodity

單位：公噸 Unit: M. T.

年 別 Year	總 計 Grand Total	小 麥 Wheat	玉 米 Corn	黃 豆 Soybean	糖 蜜 Molasses	鹽 類 Salt	矽 砂 Silica Sands	高 嶺 土 Clay	磷 礦 砂 Phosphorus Ore Sands	石 灰 石 Lime Stone	石 膏 Gypsum Plaster	大 理 石 花 崗 石 Marble and Granite
104年 2015	144,764,817	438,707	3,604,237	1,832,423	194,314	1,122,127	1,407,775	529,452	91,974	4,691,099	282,359	11,334,599
基隆港 Keelung	9,433,619	-	-	-	-	-	-	6,263	22,000	-	-	2,854,546
臺中港 Taichung	61,234,972	232,256	1,903,337	781,805	194,314	257,565	1,092,610	70,736	69,974	1,594,761	-	838,934
高雄港 Kaohsiung	52,503,163	206,451	1,700,900	1,050,618	-	623,293	99,398	12,409	-	2,780,695	-	281
花蓮港 Hualien	2,957,084	-	-	-	-	20,500	80,092	-	-	5,000	105,666	528,114
臺北港 Taipei	13,815,527	-	-	-	-	210,769	38,428	440,044	-	-	38,636	7,103,483
蘇澳港 Suao	3,951,496	-	-	-	-	10,000	97,247	-	-	250,410	138,057	9,241
安平港 Anping	868,956	-	-	-	-	-	-	-	-	60,233	-	-
105年 2016	147,147,545	774,743	3,559,721	1,457,291	149,668	988,603	1,262,858	967,540	120,600	4,580,035	271,024	10,861,322
基隆港 Keelung	7,913,060	-	-	-	-	-	-	-	6,600	-	-	2,695,422
臺中港 Taichung	61,557,918	553,193	1,966,110	613,382	149,668	222,941	934,399	61,686	111,500	1,510,109	-	762,612
高雄港 Kaohsiung	54,933,508	221,550	1,593,611	843,909	-	536,938	75,602	2,962	2,500	2,629,572	-	-
花蓮港 Hualien	2,695,808	-	-	-	-	19,500	141,309	-	-	-	200,160	437,616
臺北港 Taipei	15,430,303	-	-	-	-	195,224	23,048	902,892	-	6,000	36,019	6,965,672
蘇澳港 Suao	3,567,914	-	-	-	-	14,000	88,500	-	-	376,548	34,845	-
安平港 Anping	1,049,034	-	-	-	-	-	-	-	-	57,806	-	-
106年 2017	149,296,801	1,103,461	3,688,615	1,459,088	116,486	1,115,209	1,320,173	380,342	79,500	4,083,452	173,809	9,808,946
基隆港 Keelung	7,893,878	-	-	-	-	40	-	-	-	-	-	2,500,900
臺中港 Taichung	61,876,232	855,363	2,016,010	636,060	116,486	221,005	1,013,299	54,338	79,500	1,540,799	-	395,299
高雄港 Kaohsiung	55,368,620	248,098	1,672,605	823,028	-	676,275	114,224	2,808	-	2,189,612	-	-
花蓮港 Hualien	2,797,943	-	-	-	-	19,598	87,550	-	-	-	124,111	398,100
臺北港 Taipei	16,945,024	-	-	-	-	187,291	37,200	323,196	-	5,000	34,699	6,514,647
蘇澳港 Suao	3,225,300	-	-	-	-	11,000	67,900	-	-	270,355	14,999	-
安平港 Anping	1,189,804	-	-	-	-	-	-	-	-	77,686	-	-

資料來源：依據基隆、臺中、高雄、花蓮分公司及臺北、蘇澳、安平營運處'2525-02-08'公務報表。

Source: Keelung, Taichung, Kaohsiung, Hualien Branches, and Taipei, Suao, Anping Branch Offices

表12. 進港散裝貨物量按貨品分(續1) Table 12. Inbound Bulk Cargo by Type of Commodity (Cont. 1)

單位：公噸 Unit: M.T.

年 別 Year	砂礫 Gravel	水泥 Cement Product	水泥熟料 Cement	長石、霞石 Feldspar and Nepheline	鐵礦砂 Iron Ores	爐石 Hearthstone	煤炭 Coal	焦炭 Coke	化工原料 Chemical materials	原油 Crude Oil
104年 2015	4,891,484	5,486,922	1,024,339	574,504	23,169,069	2,407,330	42,400,170	141,045	5,407,827	9,078,154
基隆港 Keelung	2,951,070	980,480	-	4	-	169,135	-	-	347,627	-
臺中港 Taichung	485,350	2,743,091	695,710	138,721	8,820,373	907,513	27,478,774	126,389	1,594,692	-
高雄港 Kaohsiung	13,406	1,371,851	178,505	-	14,348,696	-	10,788,878	14,656	1,984,831	9,078,154
花蓮港 Hualien	-	-	6,000	-	-	47,215	855,222	-	-	-
臺北港 Taipei	1,334,357	-	-	435,779	-	818,700	2,030,172	-	504,133	-
蘇澳港 Suao	101,301	-	144,124	-	-	464,767	1,247,124	-	570,613	-
安平港 Anping	6,000	391,500	-	-	-	-	-	-	405,931	-
105年 2016	3,422,260	4,975,614	1,049,523	483,926	23,246,907	1,765,356	41,537,214	158,628	6,295,727	10,153,920
基隆港 Keelung	2,307,176	810,031	-	1	-	-	-	-	445,521	-
臺中港 Taichung	273,835	2,438,996	671,943	101,380	7,818,719	692,840	26,107,119	152,504	1,790,277	-
高雄港 Kaohsiung	24,192	1,341,157	192,372	-	15,428,188	-	10,372,989	6,124	2,391,039	10,153,920
花蓮港 Hualien	-	-	18,000	-	-	73,280	558,739	-	-	-
臺北港 Taipei	790,600	-	5	382,545	-	726,377	3,263,801	-	603,043	-
蘇澳港 Suao	26,457	-	167,203	-	-	272,859	1,194,566	-	624,929	-
安平港 Anping	-	385,430	-	-	-	-	40,000	-	440,918	-
106年 2017	2,309,692	5,110,821	1,360,537	457,904	23,251,860	1,943,808	45,201,313	214,050	6,923,388	11,744,085
基隆港 Keelung	1,697,306	887,800	-	1	-	-	-	-	323,412	-
臺中港 Taichung	116,055	2,177,934	913,739	106,096	8,335,378	975,583	26,418,273	195,887	1,805,873	-
高雄港 Kaohsiung	-	1,573,961	271,792	-	14,916,482	70,193	10,428,271	18,163	3,023,757	11,744,085
花蓮港 Hualien	-	-	45,200	32	-	41,490	637,671	-	-	-
臺北港 Taipei	469,421	28,946	6	351,775	-	615,712	6,682,374	-	667,066	-
蘇澳港 Suao	26,910	14,982	129,800	-	-	240,830	1,005,206	-	610,834	-
安平港 Anping	-	427,198	-	-	-	-	29,518	-	492,446	-

資料來源：依據基隆、臺中、高雄、花蓮分公司及臺北、蘇澳、安平營運處'2525-02-08'公務報表。

Source: Keelung, Taichung, Kaohsiung, Hualien Branches, and Taipei, Suao, Anping Branch Offices

表12. 進港散裝貨物量按貨品分(續完) Table 12. Inbound Bulk Cargo by Type of Commodity (End)

單位：公噸 Unit: M. T.

年 別 Year	汽油 Gasoline	柴油 Diesel Oil	燃料油 Fuel Oil	石油腦 Naphtha	液化天然氣 LNG	純鹼 Soda Ash	肥料 Fertilizer	薪柴 Firewood	原木 Log	生鐵 Cast Iron	鋼材 Steel Materials	廢鐵 Scrap Iron	其他 Others
104年 2015	1,729,189	3,646,662	2,233,332	4,974,891	5,388,458	350,173	467,258	1,211,770	137,483	329,553	420,491	1,079,003	2,686,644
基隆港 Keelung	80,310	415,725	1,208,935	-	127,159	-	16,083	-	-	371	45,452	-	208,459
臺中港 Taichung	1,337,671	2,396,004	590,666	-	4,762,633	311,241	270,293	-	124,627	241,604	63,051	442,320	667,957
高雄港 Kaohsiung	30,876	62,037	328,402	4,974,891	441,979	-	64,431	256,113	12,856	10,557	244,855	406,356	1,416,788
花蓮港 Hualien	152,340	164,244	36,753	-	-	-	-	955,657	-	-	19	-	262
臺北港 Taipei	-	445,023	-	-	56,687	-	-	-	-	71,011	1,607	120,401	166,297
蘇澳港 Suao	127,992	163,629	68,576	-	-	38,932	116,451	-	-	6,010	65,507	109,926	221,589
安平港 Anping	-	-	-	-	-	-	-	-	-	-	-	-	5,292
105年 2016	2,105,210	6,419,665	3,047,604	4,871,841	5,126,524	312,844	442,109	892,720	131,694	309,741	717,902	1,010,859	3,676,352
基隆港 Keelung	109,410	185,829	987,090	-	110,100	-	-	-	-	423	30,444	1,505	223,508
臺中港 Taichung	1,702,232	5,075,367	632,633	-	4,730,945	271,476	262,090	-	131,694	265,173	77,394	348,456	1,127,245
高雄港 Kaohsiung	-	-	1,294,208	4,738,610	261,691	2	74,219	-	-	14,812	487,278	396,451	1,849,612
花蓮港 Hualien	162,861	122,772	54,515	-	-	-	-	892,720	-	-	8,172	-	6,164
臺北港 Taipei	-	887,752	-	133,231	23,788	-	-	-	-	29,333	78	210,350	250,545
蘇澳港 Suao	130,707	147,945	79,158	-	-	41,366	105,800	-	-	-	114,536	54,097	94,398
安平港 Anping	-	-	-	-	-	-	-	-	-	-	-	-	124,880
106年 2017	1,998,709	4,306,551	3,988,438	4,111,942	6,395,411	351,505	504,065	998,741	74,491	349,950	706,050	485,939	3,178,470
基隆港 Keelung	78,002	67,462	1,998,806	-	54,000	-	-	-	-	405	31,058	-	254,686
臺中港 Taichung	1,627,152	3,237,984	710,532	-	6,103,138	304,198	313,823	-	74,491	314,926	65,641	208,785	942,585
高雄港 Kaohsiung	-	-	1,067,455	4,101,380	216,487	1	90,450	-	-	22,670	433,720	163,676	1,499,427
花蓮港 Hualien	159,224	181,673	96,377	-	-	-	-	998,741	-	-	157	-	8,019
臺北港 Taipei	-	636,126	-	10,562	21,786	-	-	-	-	2,024	6,124	76,370	274,699
蘇澳港 Suao	134,331	183,306	115,268	-	-	47,306	99,792	-	-	5,457	169,350	37,108	40,566
安平港 Anping	-	-	-	-	-	-	-	-	-	4,468	-	-	158,488

資料來源：依據基隆、臺中、高雄、花蓮分公司及臺北、蘇澳、安平營運處'2525-02-08'公務報表。

Source: Keelung, Taichung, Kaohsiung, Hualien Branches, and Taipei, Suao, Anping Branch Offices

表13. 進港散裝貨物量按地區分

Table 13. Inbound Bulk Cargo by Trade Area

單位：公噸 Unit: M.T.

年 別 Year	總計 Grand Total	外 國 Foreign Country										
		計 Count	日本 Japan	南韓 South Korea	香港 Hong Kong	中國大陸 Mainland China	俄羅斯 Russia	越南 Vietnam	泰國 Thailand	馬來西亞 Malaysia	新加坡 Singapore	菲律賓 The Philippines
104年 2015	144,764,817	131,167,919	6,488,780	3,325,494	930,006	16,539,694	7,508,678	2,466,465	1,005,335	1,367,013	581,475	1,023,552
基隆港 Keelung	9,433,619	5,386,379	207,391	74,544	9	3,860,944	-	-	20,854	442,767	113,218	-
臺中港 Taichung	61,234,972	56,541,823	2,309,101	2,010,937	506,307	2,541,722	3,497,873	1,491,856	151,489	224,713	128,103	357,397
高雄港 Kaohsiung	52,503,163	50,400,724	2,352,458	745,121	330,262	623,044	2,185,145	438,299	526,217	686,246	303,172	498,574
花蓮港 Hualien	2,957,084	2,490,431	47,215	-	32,034	306,880	-	67,253	206,048	269	-	-
臺北港 Taipei	13,815,527	12,664,779	928,909	252,761	52,207	8,805,852	1,080,407	2,197	19,569	13,018	-	167,418
蘇澳港 Suao	3,951,496	3,206,327	625,118	178,628	9,187	395,252	745,253	406,627	55,504	-	-	163
安平港 Anping	868,956	477,456	18,588	63,503	-	6,000	-	60,233	25,654	-	36,982	-
105年 2016	147,147,545	133,946,096	6,086,720	4,935,121	248,922	15,242,062	7,826,579	2,272,449	774,262	1,965,956	2,049,139	1,528,852
基隆港 Keelung	7,913,060	4,426,353	68,541	3,371	53	3,118,037	-	-	-	284,950	183,309	50,720
臺中港 Taichung	61,557,918	56,710,524	2,205,570	3,481,248	4,836	2,412,683	3,274,994	1,233,221	246,264	463,497	647,817	554,879
高雄港 Kaohsiung	54,933,508	53,014,405	2,295,210	731,874	113,513	1,103,099	2,013,205	353,561	370,299	1,076,447	1,180,528	707,796
花蓮港 Hualien	2,695,808	2,271,894	94,257	-	36,145	172,267	-	85,579	40,549	827	-	-
臺北港 Taipei	15,430,303	14,060,008	960,624	497,112	88,911	8,282,646	1,628,847	17,277	25,656	33,034	9,966	214,901
蘇澳港 Suao	3,567,914	2,799,308	438,016	146,761	3,942	153,330	909,533	525,005	56,135	-	10,020	511
安平港 Anping	1,049,034	663,604	24,502	74,755	1,522	-	-	57,806	35,359	107,201	17,499	45
106年 2017	149,296,801	136,864,083	5,526,829	3,960,815	187,514	12,887,721	8,419,764	2,750,002	702,408	2,050,258	2,430,921	1,585,020
基隆港 Keelung	7,893,878	4,712,509	29,881	4,337	26	2,616,014	-	-	750	529,418	897,889	52,024
臺中港 Taichung	61,876,232	57,099,443	2,015,976	2,640,784	11,023	1,491,074	3,858,995	1,502,489	196,042	644,916	575,875	577,994
高雄港 Kaohsiung	55,368,620	53,428,298	2,023,036	766,440	69,133	1,069,291	1,734,787	591,010	393,536	711,741	923,147	608,158
花蓮港 Hualien	2,797,943	2,208,331	45,490	-	26,409	187,002	-	120,094	10,600	609	-	439
臺北港 Taipei	16,945,024	16,135,740	917,718	344,738	67,105	7,403,540	2,037,813	57,310	3,777	18,478	7	346,405
蘇澳港 Suao	3,225,300	2,517,156	457,937	110,953	13,818	114,916	783,701	401,413	69,000	-	-	-
安平港 Anping	1,189,804	762,606	36,791	93,563	-	5,884	4,468	77,686	28,703	145,096	34,003	-

資料來源：依據基隆、臺中、高雄、花蓮分公司及臺北、蘇澳、安平營運處'2525-02-08'公務報表。 Source: Keelung, Taichung, Kaohsiung, Hualien Branches, and Taipei, Suao, Anping Branch Offices

表13. 進港散裝貨物量按地區分(續1) Table 13. Inbound Bulk Cargo by Trade Area

單位：公噸 Unit: M.T.

年 別 Year	國 外 Foreign Country											
	印尼 Indonesia	印度 India	伊朗 Iran	沙烏地 阿拉伯 Saudi Arabia	科威特 Kuwait	阿曼 Oman	卡達 State of Qatar	阿拉伯聯 合大公國 United Arab Emirates	亞 洲 其他地區 Other Asian Areas	南非 South Africa	奈及利亞 Nigeria	非 洲 其他地區 Other African Areas
104年 2015	16,747,035	404,762	367,161	4,893,046	1,464,636	1,235,559	5,211,218	2,765,968	1,138,529	425,916	-	1,652,630
基隆港 Keelung	5,100	9,176	-	308,272	-	-	83,592	-	27,836	96,339	-	53,843
臺中港 Taichung	14,063,433	93,305	85,974	373,599	5,000	35,845	4,714,613	12,047	303,156	14,054	-	118,959
高雄港 Kaohsiung	1,794,096	95,048	257,391	4,083,201	1,302,374	1,141,928	413,013	2,745,173	602,790	191,705	-	1,479,828
花蓮港 Hualien	106,992	165,104	16,646	-	-	23,150	-	-	80,092	80,818	-	-
臺北港 Taipei	623,852	11,972	-	-	63,385	19,636	-	-	38,775	43,000	-	-
蘇澳港 Suao	153,562	30,157	5,050	51,446	4,762	15,000	-	-	83,547	-	-	-
安平港 Anping	-	-	2,100	76,528	89,115	-	-	8,748	2,333	-	-	-
105年 2016	15,012,581	1,431,025	509,671	4,318,520	1,055,238	503,613	4,954,459	2,752,110	3,515,575	291,207	24,200	1,418,223
基隆港 Keelung	-	8,694	-	316,652	-	-	40,864	75,573	14,418	85,573	-	29,024
臺中港 Taichung	12,940,434	216,533	63,503	404,570	20,025	42,703	4,690,347	151,981	366,444	23,588	-	99,275
高雄港 Kaohsiung	1,653,603	1,008,171	272,615	3,520,435	929,252	446,384	223,248	2,513,089	2,892,238	178,572	24,200	1,280,256
花蓮港 Hualien	18,252	139,536	150,426	-	-	-	-	-	141,309	3,474	-	9,668
臺北港 Taipei	313,390	25,472	-	-	39,708	-	-	9,767	21,650	-	-	-
蘇澳港 Suao	45,000	29,192	18,000	-	-	14,526	-	-	76,400	-	-	-
安平港 Anping	41,902	3,427	5,127	76,863	66,253	-	-	1,700	3,116	-	-	-
106年 2017	15,959,388	907,906	587,292	4,184,018	1,156,364	319,584	5,277,500	3,816,027	1,584,641	846,978	-	1,597,781
基隆港 Keelung	13,657	2,457	-	262,357	18,000	-	20,036	18,000	-	68,699	-	37,308
臺中港 Taichung	13,151,443	162,105	100,376	349,675	20,187	15,252	4,748,063	62,781	204,006	143,403	-	121,999
高雄港 Kaohsiung	1,565,048	528,876	376,905	3,498,864	968,086	269,507	509,401	3,735,246	1,272,889	631,219	-	1,438,474
花蓮港 Hualien	106,967	117,070	93,011	-	-	-	-	-	59,200	3,657	-	-
臺北港 Taipei	957,706	6,984	-	-	54,482	-	-	-	27,546	-	-	-
蘇澳港 Suao	131,200	90,414	14,999	-	19,293	34,825	-	-	21,000	-	-	-
安平港 Anping	33,367	-	2,001	73,122	76,316	-	-	-	-	-	-	-

資料來源：依據基隆、臺中、高雄、花蓮分公司及臺北、蘇澳、安平營運處'2525-02-08'公務報表。

Source: Keelung, Taichung, Kaohsiung, Hualien Branches, and Taipei, Suao, Anping Branch Offices

表13. 進港散裝貨物量按地區分(續2) Table 13. Inbound Bulk Cargo by Trade Area (Cont. 2)

單位：公噸 Uni: M.T.

年 別 Year	國 外 Foreign Country									
	美國 U. S. A.	加拿大 Canada	墨西哥 Mexico	巴拿馬 Panam	中美洲 其他地區 Other Central American Areas	阿根廷 Argentina	巴西 Brazil	智利 Chile	南美洲 其他地區 Other South American Areas	澳洲 Australia
104年 2015	3,818,041	2,324,144	4	-	117,969	-	8,995,605	11,796	30,049	37,439,291
基隆港 Keelung	96	-	-	-	-	-	-	62	-	77,186
臺中港 Taichung	1,510,157	928,097	-	-	31,419	-	4,249,698	11,689	23,053	16,630,381
高雄港 Kaohsiung	2,105,675	1,396,047	-	-	86,550	-	4,646,160	45	6,996	18,601,082
花蓮港 Hualien	-	-	-	-	-	-	97,242	-	-	1,260,688
臺北港 Taipei	495	-	4	-	-	-	-	-	-	539,334
蘇澳港 Suao	116,451	-	-	-	-	-	-	-	-	330,620
安平港 Anping	85,167	-	-	-	-	-	2,505	-	-	-
105年 2016	4,710,920	2,294,119	66,725	-	117,334	8,791	7,996,889	201,575	470,685	38,813,493
基隆港 Keelung	65,938	6	-	-	-	-	-	-	-	65,858
臺中港 Taichung	2,055,153	554,871	66,701	-	30,287	-	3,931,651	140,664	195,030	16,024,068
高雄港 Kaohsiung	2,342,988	1,691,171	-	-	87,047	8,791	3,978,281	-	275,562	19,392,841
花蓮港 Hualien	-	-	-	-	-	-	76,043	60,911	-	1,242,651
臺北港 Taipei	54,575	-	24	-	-	-	-	-	93	1,829,651
蘇澳港 Suao	80,531	35,511	-	-	-	-	-	-	-	256,895
安平港 Anping	111,735	12,560	-	-	-	-	10,914	-	-	1,529
106年 2017	5,826,920	3,177,924	10,627	-	504,390	138,715	8,429,683	100,649	696,500	40,548,760
基隆港 Keelung	18,044	-	-	-	-	-	469	18	-	104,797
臺中港 Taichung	2,681,280	1,051,979	-	-	273,147	74,520	3,359,244	40,438	167,757	16,551,323
高雄港 Kaohsiung	2,927,730	2,085,258	9,947	-	231,243	64,195	4,962,040	-	478,743	18,641,941
花蓮港 Hualien	-	-	-	-	-	-	69,778	60,193	-	1,307,812
臺北港 Taipei	671	30,108	-	-	-	-	-	-	50,000	3,802,074
蘇澳港 Suao	115,007	-	680	-	-	-	-	-	-	138,000
安平港 Anping	84,188	10,579	-	-	-	-	38,152	-	-	2,813

資料來源：依據基隆、臺中、高雄、花蓮分公司及臺北、蘇澳、安平營運處'2525-02-08'公務報表。

Source: Keelung, Taichung, Kaohsiung, Hualien Branches, and Taipei, Suao, Anping Branch Offices

表13. 進港散裝貨物量按地區分(續完)

Table 13. Inbound Bulk Cargo by Trade Area (End)

年 別 Year		單 位：公 噸 Unit: M.T.										國內 Domestic Area	
		國 外 Foreign Country											
		紐西蘭 New Zealand	大洋洲 其他地區 Other Oceaian Areas	比利時 Belgium	法國 France	德國 Germany	義大利 Italy	荷蘭 Netherlands	英國 United Kingdom	西班牙 Spain	瑞典 Sweden	歐 洲 其他地區 Other European Areas	
104年	2015	23,473	10,876	9,071	33	18,072	29,320	94,959	160,229	167,083	901	374,051	13,596,898
基隆港	Keelung	670	-	468	-	2,231	-	-	62	1,604	115	-	4,047,240
臺中港	Taichung	-	10,707	218	33	10,470	107	17,512	167	168	-	78,464	4,693,149
高雄港	Kaohsiung	22,803	169	6,894	-	4,875	29,212	77,447	160,000	165,311	786	295,587	2,102,439
花蓮港	Hualien	-	-	-	-	-	-	-	-	-	-	-	466,653
臺北港	Taipei	-	-	1,491	-	496	1	-	-	-	-	-	1,150,748
蘇澳港	Suao	-	-	-	-	-	-	-	-	-	-	-	745,169
安平港	Anping	-	-	-	-	-	-	-	-	-	-	-	391,500
105年	2016	-	10,650	23,741	5	68,531	9,861	130,920	5,411	37,586	2,706	259,670	13,201,449
基隆港	Keelung	-	-	5,322	5	2,102	141	-	3,817	679	2,706	-	3,486,707
臺中港	Taichung	-	10,509	45	-	62,586	-	6,754	1,594	6,699	-	79,500	4,847,394
高雄港	Kaohsiung	-	141	12,982	-	2	9,720	116,906	-	30,208	-	180,170	1,919,103
花蓮港	Hualien	-	-	-	-	-	-	-	-	-	-	-	423,914
臺北港	Taipei	-	-	2,854	-	3,841	-	9	-	-	-	-	1,370,295
蘇澳港	Suao	-	-	-	-	-	-	-	-	-	-	-	768,606
安平港	Anping	-	-	2,538	-	-	-	7,251	-	-	-	-	385,430
106年	2017	14	38,068	28,288	-	68,024	105,084	124,331	10,811	3,917	3,807	308,840	12,432,718
基隆港	Keelung	14	-	5,181	-	2,470	-	-	6,345	535	3,783	-	3,181,369
臺中港	Taichung	-	37,892	671	-	65,015	-	5,126	2,692	3,382	-	190,519	4,776,789
高雄港	Kaohsiung	-	176	11,374	-	23	101,584	110,630	275	-	24	118,321	1,940,322
花蓮港	Hualien	-	-	-	-	-	-	-	-	-	-	-	589,612
臺北港	Taipei	-	-	8,762	-	516	-	-	-	-	-	-	809,284
蘇澳港	Suao	-	-	-	-	-	-	-	-	-	-	-	708,144
安平港	Anping	-	-	2,300	-	-	3,500	8,575	1,499	-	-	-	427,198

資料來源：依據基隆、臺中、高雄、花蓮分公司及臺北、蘇澳、安平營運處'2525-02-08'公務報表。

Source: Keelung, Taichung, Kaohsiung, Hualien Branches, and Taipei, Suao, Anping Branch Offices

表14. 出港散裝貨物量按貨品分 Table 14. Outbound Bulk Cargo by Commodity

單位：公噸 Unit: M.T.

年 別 Year	總 計 Grand Total	高嶺土 Clay	石灰石 Lime Stone	石膏 Gypsum Plaster	大理石花崗石 Marble and Granite	砂礫 Gravel	白雲石 Dolomite	水泥 Cement Product	水泥熟料 Cement	爐石 Hearthstone	焦炭 Coke
104年 2015	18,860,933	-	965,756	38,400	3,196	2,595,577	-	6,036,875	113,500	668,022	-
基隆港 Keelung	22,741	-	-	-	-	-	-	-	-	-	-
臺中港 Taichung	721,856	-	-	38,400	1	-	-	-	-	166,532	-
高雄港 Kaohsiung	7,868,572	-	-	-	3,000	-	-	21,500	-	501,490	-
花蓮港 Hualien	8,952,150	-	965,756	-	195	2,595,577	-	5,172,540	113,500	-	-
臺北港 Taipei	292,498	-	-	-	-	-	-	-	-	-	-
蘇澳港 Suao	848,897	-	-	-	-	-	-	810,135	-	-	-
安平港 Anping	154,219	-	-	-	-	-	-	32,700	-	-	-
105年 2016	19,206,876	-	948,193	78,977	47,293	2,159,273	-	4,869,907	24,500	1,527,172	-
基隆港 Keelung	178,727	-	-	-	-	-	-	-	-	-	-
臺中港 Taichung	918,286	-	17,707	72,877	46,300	-	-	10,800	-	230,932	-
高雄港 Kaohsiung	9,352,743	-	-	6,100	-	44,675	-	27,500	-	1,296,240	-
花蓮港 Hualien	6,993,197	-	930,486	-	993	2,114,598	-	3,814,532	24,500	-	-
臺北港 Taipei	253,978	-	-	-	-	-	-	-	-	-	-
蘇澳港 Suao	1,188,901	-	-	-	-	-	-	1,017,075	-	-	-
安平港 Anping	321,044	-	-	-	-	-	-	-	-	-	-
106年 2017	15,626,938	-	919,021	110,650	760	1,747,149	-	3,931,455	-	512,164	-
基隆港 Keelung	306,902	-	-	-	-	-	-	-	-	-	-
臺中港 Taichung	795,981	-	-	73,600	-	-	-	-	-	2,200	-
高雄港 Kaohsiung	7,042,967	-	-	37,050	-	132,309	-	-	-	509,964	-
花蓮港 Hualien	5,867,843	-	919,021	-	760	1,614,840	-	3,259,740	-	-	-
臺北港 Taipei	321,364	-	-	-	-	-	-	-	-	-	-
蘇澳港 Suao	896,866	-	-	-	-	-	-	671,715	-	-	-
安平港 Anping	395,015	-	-	-	-	-	-	-	-	-	-

資料來源：依據基隆、臺中、高雄、花蓮分公司及臺北、蘇澳、安平營運處'2525-02-09'公務報表。

Source: Keelung, Taichung, Kaohsiung, Hualien Branches, and Taipei, Suao, Anping Branch Offices

表14. 出港散裝貨物量按貨品分(續1)

Table 14. Outbound Bulk Cargo by Commodity
(Cont. 1)

單位：公噸 Unit: M.T.

年 別 Year	化工原料 Chemical	瀝青 Pitch	原油 Crude Oil	汽油 Gasoline	柴油 Diesel Oil	燃料油 Fuel Oil	潤滑油 Lubricant	石油腦 Naphtha	液化天然氣 LNG
104年 2015	1,144,023	67,473	-	2,528,121	1,348,646	2,020,537	-	164,728	-
基隆港 Keelung	-	-	-	-	9,609	12,067	-	-	-
臺中港 Taichung	62,383	-	-	-	61,372	20,897	-	-	-
高雄港 Kaohsiung	955,916	67,473	-	2,528,121	1,092,246	1,973,326	-	164,728	-
花蓮港 Hualien	-	-	-	-	-	-	-	-	-
臺北港 Taipei	4,205	-	-	-	185,419	-	-	-	-
蘇澳港 Suao	-	-	-	-	-	14,247	-	-	-
安平港 Anping	121,519	-	-	-	-	-	-	-	-
105年 2016	1,187,720	63,918	-	2,858,625	1,631,580	2,088,991	9	136,424	-
基隆港 Keelung	-	-	-	41,041	4,072	119,208	-	-	-
臺中港 Taichung	42,064	-	-	-	95,443	30,090	3	-	-
高雄港 Kaohsiung	1,034,315	63,918	-	2,817,584	1,347,599	1,894,712	3	136,424	-
花蓮港 Hualien	-	-	-	-	-	7,693	-	-	-
臺北港 Taipei	-	-	-	-	184,466	-	3	-	-
蘇澳港 Suao	-	-	-	-	-	37,288	-	-	-
安平港 Anping	111,341	-	-	-	-	-	-	-	-
106年 2017	1,281,295	65,752	-	2,132,115	1,752,244	1,112,995	9	94,925	5,127
基隆港 Keelung	-	-	-	72,368	65,127	140,672	-	-	-
臺中港 Taichung	12,380	-	-	-	148,172	-	3	-	-
高雄港 Kaohsiung	1,181,504	65,752	-	2,059,747	1,266,362	957,586	3	94,925	5,127
花蓮港 Hualien	-	-	-	-	15	30	-	-	-
臺北港 Taipei	-	-	-	-	272,568	-	3	-	-
蘇澳港 Suao	3,000	-	-	-	-	14,707	-	-	-
安平港 Anping	84,411	-	-	-	-	-	-	-	-

資料來源：依據基隆、臺中、高雄、花蓮分公司及臺北、蘇澳、安平營運處'2525-02-09'公務報表。

Source: Keelung, Taichung, Kaohsiung, Hualien Branches, and Taipei, Suao, Anping Branch Offices

表14. 出港散裝貨物量按貨品分(續完)

Table 14. Outbound Bulk Cargo by Commodity (End)

單位：公噸 Unit: M.T.

年 別 Year	液鹼 Caustic Soda	肥料 Fertilizer	氧化鐵 Iron oxide	生鐵 Cast Iron	鋼材 Steel Materials	廢鐵 Scrap Iron	電力機械 及零件 Electrical Machineries and Parts	白蠟油 White Wax Oil	蛇紋石 Serpentine	其他 Others
104年 2015	8,110	223,288	4,314	-	34,598	-	722	60,975	103,840	730,232
基隆港 Keelung	-	-	-	-	-	-	-	-	-	1,065
臺中港 Taichung	-	66,213	-	-	223	-	229	-	-	305,606
高雄港 Kaohsiung	8,110	145,075	4,314	-	34,373	-	493	60,975	-	307,432
花蓮港 Hualien	-	-	-	-	-	-	-	-	103,840	742
臺北港 Taipei	-	-	-	-	2	-	-	-	-	102,872
蘇澳港 Suao	-	12,000	-	-	-	-	-	-	-	12,515
安平港 Anping	-	-	-	-	-	-	-	-	-	-
105年 2016	-	279,570	-	-	85,514	6,968	585	59,380	82,498	1,069,779
基隆港 Keelung	-	-	-	-	4	-	-	-	-	14,402
臺中港 Taichung	-	89,648	-	-	-	-	-	-	-	282,422
高雄港 Kaohsiung	-	174,222	-	-	9,562	6,968	-	59,380	-	433,541
花蓮港 Hualien	-	-	-	-	-	-	-	-	82,498	17,897
臺北港 Taipei	-	-	-	-	1	-	585	-	-	68,923
蘇澳港 Suao	-	15,700	-	-	75,947	-	-	-	-	42,891
安平港 Anping	-	-	-	-	-	-	-	-	-	209,703
106年 2017	-	385,876	-	-	231,173	16,496	570	73,325	72,511	1,181,326
基隆港 Keelung	-	-	-	-	3	-	-	-	-	28,732
臺中港 Taichung	-	153,666	-	-	35,573	-	-	-	-	370,387
高雄港 Kaohsiung	-	216,410	-	-	16,908	10,996	-	73,325	-	414,999
花蓮港 Hualien	-	-	-	-	-	-	-	-	72,511	926
臺北港 Taipei	-	-	-	-	1	-	570	-	-	48,222
蘇澳港 Suao	-	15,800	-	-	178,688	5,500	-	-	-	7,456
安平港 Anping	-	-	-	-	-	-	-	-	-	310,604

資料來源：依據基隆、臺中、高雄、花蓮分公司及臺北、蘇澳、安平營運處'2525-02-09'公務報表。

Source: Keelung, Taichung, Kaohsiung, Hualien Branches, and Taipei, Suao, Anping Branch Offices

表15. 出港散裝貨物按地區分

Table 15. Outbound Bulk Cargo by Trade Area

單位：公噸 Unit: M.T.

年 別 Year	總計 Grand Total	國 外 Foreign Country										
		計 Count	日本 Japan	南韓 South Korea	香港 Hong Kong	中國大陸 Mainland China	越南 Vietnam	泰國 Thailand	馬來西亞 Malaysia	新加坡 Singapore	菲律賓 The Philippines	印尼 Indonesia
104年 2015	18,860,933	5,698,415	231,769	233,624	330,708	794,816	166,871	56,194	584,791	1,229,508	852,522	124,344
基隆港 Keelung	22,741	1,065	-	-	4	167	-	2	-	-	-	-
臺中港 Taichung	721,856	637,333	51,026	34,070	18,695	63,496	37,630	14,880	30,118	1,515	236,201	1,247
高雄港 Kaohsiung	7,868,572	3,399,179	168,741	199,554	124,159	665,716	129,241	28,668	204,338	884,493	521,596	123,097
花蓮港 Hualien	8,952,150	1,351,365	-	-	187,850	195	-	-	325,850	343,500	90,520	-
臺北港 Taipei	292,498	107,079	2	-	-	1,432	-	144	55	-	4,205	-
蘇澳港 Suao	848,897	80,875	12,000	-	-	-	-	-	-	-	-	-
安平港 Anping	154,219	121,519	-	-	-	63,810	-	12,500	24,430	-	-	-
105年 2016	19,206,876	8,031,224	269,236	347,487	285,713	952,349	325,987	97,841	667,634	1,871,620	1,845,834	89,415
基隆港 Keelung	178,727	14,406	-	149	14,068	95	-	-	-	-	-	-
臺中港 Taichung	918,286	752,639	36,500	44,127	12,997	79,064	71,158	23,384	48,800	1,546	291,058	9,868
高雄港 Kaohsiung	9,352,743	5,458,819	216,224	260,974	99,547	828,528	251,863	50,139	375,145	1,556,344	1,192,506	79,547
花蓮港 Hualien	6,993,197	1,430,013	-	-	159,100	993	-	-	225,000	313,730	362,270	-
臺北港 Taipei	253,978	68,927	12	1	1	5	3	92	-	-	-	-
蘇澳港 Suao	1,188,901	192,116	16,500	25,447	-	-	-	10,385	-	-	-	-
安平港 Anping	321,044	114,304	-	16,789	-	43,664	2,963	13,841	18,689	-	-	-
106年 2017	15,626,938	6,886,927	172,998	638,349	332,434	727,866	309,976	118,728	652,003	1,528,792	916,160	268,797
基隆港 Keelung	306,902	28,735	3	798	12	36	-	-	-	-	-	-
臺中港 Taichung	795,981	533,116	19,534	58,030	41,850	59,051	66,026	38,730	65,138	1,979	31,380	40,459
高雄港 Kaohsiung	7,042,967	4,808,521	137,608	429,741	279,071	621,361	232,447	69,636	426,893	1,197,943	617,215	202,139
花蓮港 Hualien	5,867,843	1,097,545	45	-	11,500	760	11,500	-	149,500	328,870	223,520	-
臺北港 Taipei	321,364	83,301	8	35,077	1	49	3	23	22	-	-	-
蘇澳港 Suao	896,866	248,349	15,800	111,754	-	3,000	-	-	-	-	44,045	26,199
安平港 Anping	395,015	87,360	-	2,949	-	43,609	-	10,339	10,450	-	-	-

資料來源：依據基隆、臺中、高雄、花蓮分公司及臺北、蘇澳、安平營運處'2525-02-09'公務報表。

Source: Keelung, Taichung, Kaohsiung, Hualien Branches, and Taipei, Suao, Anping Branch Offices

表15. 出港散裝貨物按地區分(續1) Table 15. Outbound Bulk Cargo by Trade Area (Cont.1)

單位：公噸 Unit: M.T.

年 別 Year	國 外 外 Foreign Country											
	印度 India	伊朗 Iran	沙烏地 阿拉伯 Saudi Arabia	科威特 Kuwait	阿曼 Oman	斯里蘭卡 Sri Lanka	孟加拉 Bengal	阿拉伯聯 合大公國 United Arab Emirates	亞 洲 其他地區 Other Asian Areas	南非 South Africa	奈及利亞 Nigeria	非 洲 其他地區 Other African Areas
104年 2015	106,098	19,814	66,979	7,510	7,801	9,948	20,339	21,523	73,720	5,102	-	10,888
基隆港 Keelung	-	-	-	632	-	-	-	253	-	-	-	-
臺中港 Taichung	10,484	-	7,220	-	-	-	-	-	32	-	-	-
高雄港 Kaohsiung	94,649	-	-	-	-	9,948	20,339	2,046	1,142	5,102	-	10,885
花蓮港 Hualien	-	-	-	-	-	-	-	-	18,000	-	-	-
臺北港 Taipei	-	-	59,759	6,878	7,801	-	-	19,224	7,471	-	-	3
蘇澳港 Suao	-	-	-	-	-	-	-	-	47,075	-	-	-
安平港 Anping	965	19,814	-	-	-	-	-	-	-	-	-	-
105年 2016	62,037	12,096	46,158	4,980	5,617	10,107	209,646	98,029	73,859	-	-	21
基隆港 Keelung	-	-	-	-	-	-	-	-	7	-	-	-
臺中港 Taichung	761	-	4,601	-	-	-	-	-	363	-	-	9
高雄港 Kaohsiung	56,831	130	319	-	-	-	200,640	91,514	2,981	-	-	-
花蓮港 Hualien	-	-	-	-	-	-	-	-	24,000	-	-	-
臺北港 Taipei	-	-	40,762	4,980	5,617	-	-	6,515	3,778	-	-	12
蘇澳港 Suao	-	-	-	-	-	10,107	9,006	-	42,730	-	-	-
安平港 Anping	4,445	11,966	476	-	-	-	-	-	-	-	-	-
106年 2017	94,386	7,979	41,062	2,794	37,716	9,646	317	169,641	59,643	-	-	40,802
基隆港 Keelung	-	-	-	-	-	-	-	-	-	-	-	-
臺中港 Taichung	-	-	-	-	-	-	-	-	-	-	-	-
高雄港 Kaohsiung	83,353	-	8,466	-	32,606	-	317	164,675	5,934	-	-	40,777
花蓮港 Hualien	-	-	-	-	-	-	-	-	24,500	-	-	-
臺北港 Taipei	-	-	31,595	2,794	5,110	-	-	4,966	3,434	-	-	25
蘇澳港 Suao	-	-	-	-	-	9,646	-	-	25,775	-	-	-
安平港 Anping	11,033	7,979	1,001	-	-	-	-	-	-	-	-	-

資料來源：依據基隆、臺中、高雄、花蓮分公司及臺北、蘇澳、安平營運處'2525-02-09'公務報表。

Source: Keelung, Taichung, Kaohsiung, Hualien Branches, and Taipei, Suao, Anping Branch Offices

表15. 出港散裝貨物按地區分(續2) Table 15. Outbound Bulk Cargo by Trade Area (Cont. 2)

單位：公噸 Unit: M.T.

年 別 Year	國 外 Foreign Country								
	美國 U. S. A.	加拿大 Canada	墨西哥 Mexico	中美洲 其他地區 Other Central American Areas	巴西 Brazil	南美洲 其他地區 Other South American Areas	澳洲 Australia	紐西蘭 New Zealand	大洋洲 其他地區 Other Oceania Areas
104年 2015	551,072	16,027	6,105	47,807	1	1,152	82,855	-	26,164
基隆港 Keelung	7	-	-	-	-	-	-	-	-
臺中港 Taichung	108,349	3,430	-	-	-	-	6,600	-	-
高雄港 Kaohsiung	57,266	82	6,105	47,800	1	1,152	76,159	-	16,879
花蓮港 Hualien	385,450	-	-	-	-	-	-	-	-
臺北港 Taipei	-	-	-	7	-	-	96	-	-
蘇澳港 Suao	-	12,515	-	-	-	-	-	-	9,285
安平港 Anping	-	-	-	-	-	-	-	-	-
105年 2016	484,926	45,443	9,039	10,965	2	-	85,364	1	68,415
基隆港 Keelung	85	-	2	-	-	-	-	-	-
臺中港 Taichung	69,816	9,809	-	-	-	-	-	-	-
高雄港 Kaohsiung	62,847	1	9,037	10,965	2	-	85,289	1	26,291
花蓮港 Hualien	344,920	-	-	-	-	-	-	-	-
臺北港 Taipei	-	-	-	-	-	-	75	-	7,074
蘇澳港 Suao	7,258	35,633	-	-	-	-	-	-	35,050
安平港 Anping	-	-	-	-	-	-	-	-	-
106年 2017	508,926	2,777	9,014	17,720	5,059	1	70,158	1	83,175
基隆港 Keelung	1	-	-	-	-	-	-	-	27,884
臺中港 Taichung	63,372	2,765	-	-	-	-	-	-	-
高雄港 Kaohsiung	101,199	12	9,014	17,720	5,059	1	69,991	1	40,161
花蓮港 Hualien	344,350	-	-	-	-	-	-	-	3,000
臺北港 Taipei	4	-	-	-	-	-	167	-	-
蘇澳港 Suao	-	-	-	-	-	-	-	-	12,130
安平港 Anping	-	-	-	-	-	-	-	-	-

資料來源：依據基隆、臺中、高雄、花蓮分公司及臺北、蘇澳、安平營運處'2525-02-09'公務報表。 Source: Keelung, Taichung, Kaohsiung, Hualien Branches, and Taipei, Suao, Anping Branch Offices

表15. 出港散裝貨物按地區分(續完) Table 15. Outbound Bulk Cargo by Trade Area (End)

單位：公噸 Unit: M.T.

年 別 Year	國 外 Foreign Country									國內 Domestic Area
	比利時 Belgium	法國 France	德國 Germany	義大利 Italy	荷蘭 Netherlands	英國 United Kingdom	西班牙 Spain	瑞典 Sweden	歐 洲 其他地區 Other European Areas	
104年 2015	223	-	3	2	12,124	6	-	-	5	13,162,518
基隆港 Keelung	-	-	-	-	-	-	-	-	-	21,676
臺中港 Taichung	223	-	-	-	12,117	-	-	-	-	84,523
高雄港 Kaohsiung	-	-	3	2	7	6	-	-	3	4,469,393
花蓮港 Hualien	-	-	-	-	-	-	-	-	-	7,600,785
臺北港 Taipei	-	-	-	-	-	-	-	-	2	185,419
蘇澳港 Suao	-	-	-	-	-	-	-	-	-	768,022
安平港 Anping	-	-	-	-	-	-	-	-	-	32,700
105年 2016	-	-	1,546	13,026	34,495	38	2,277	1	20	11,175,652
基隆港 Keelung	-	-	-	-	-	-	-	-	-	164,321
臺中港 Taichung	-	-	-	13,018	33,483	-	2,277	-	-	165,647
高雄港 Kaohsiung	-	-	75	8	1,012	38	-	1	20	3,893,924
花蓮港 Hualien	-	-	-	-	-	-	-	-	-	5,563,184
臺北港 Taipei	-	-	-	-	-	-	-	-	-	185,051
蘇澳港 Suao	-	-	-	-	-	-	-	-	-	996,785
安平港 Anping	-	-	1,471	-	-	-	-	-	-	206,740
106年 2017	7,235	-	59	10,608	36,431	12	5,630	-	32	8,740,011
基隆港 Keelung	-	-	-	1	-	-	-	-	-	278,167
臺中港 Taichung	-	-	-	8,684	33,328	-	2,790	-	-	262,865
高雄港 Kaohsiung	7,235	-	56	1,923	3,096	9	2,840	-	22	2,234,446
花蓮港 Hualien	-	-	-	-	-	-	-	-	-	4,770,298
臺北港 Taipei	-	-	3	-	7	3	-	-	10	238,063
蘇澳港 Suao	-	-	-	-	-	-	-	-	-	648,517
安平港 Anping	-	-	-	-	-	-	-	-	-	307,655

資料來源：依據基隆、臺中、高雄、花蓮分公司及臺北、蘇澳、安平營運處'2525-02-09'公務報表。

Source: Keelung, Taichung, Kaohsiung, Hualien Branches, and Taipei, Suao, Anping Branch Offices

表16. 進港貨櫃貨物量按貨品分

Table 16. Inbound Containerized Cargo by Merchandise

單位：公噸 Unit: M.T.

年 別 Year	總計 Grand Total	國 外 Foreign Country							
		計 Count	動物產品 Animal Products	植物產品 Vegetable Products	動植物油脂及其分解物 Animal or Vegetable Fats and Oils and the Cleavage Products thereof	調製食品、飲料、菸酒類 Prepared Food, Beverages, Tobacco and Alcohol	礦產品 Mineral Products	化學或有關工業產品 Products of the Chemical or Allied Industries	塑膠橡膠及其製品 Plastics, Rubber and the Products thereof
104年 2015	28,730,753	28,730,753	829,928	3,587,207	118,449	1,916,444	2,393,270	3,636,155	2,215,498
基隆港 Keelung	5,469,892	5,469,892	146,347	350,303	27,273	364,927	304,685	965,638	508,688
臺中港 Taichung	3,834,221	3,834,221	17,671	211,184	10,626	171,434	445,571	563,671	403,362
高雄港 Kaohsiung	17,105,662	17,105,662	636,432	2,892,244	62,486	1,212,794	1,431,535	1,803,535	1,029,997
臺北港 Taipei	2,320,978	2,320,978	29,478	133,476	18,064	167,289	211,479	303,311	273,451
105年 2016	30,147,356	30,147,356	807,932	3,964,364	134,315	2,004,019	3,335,981	3,796,709	2,169,502
基隆港 Keelung	5,245,341	5,245,341	165,368	398,981	31,512	337,742	276,193	947,967	499,867
臺中港 Taichung	4,434,965	4,434,965	17,516	272,699	12,732	165,593	887,198	660,596	405,642
高雄港 Kaohsiung	18,107,684	18,107,684	594,753	3,173,505	67,592	1,322,411	1,820,902	1,830,699	1,000,459
臺北港 Taipei	2,359,366	2,359,366	30,295	119,179	22,479	178,273	351,688	357,447	263,534
106年 2017	31,240,135	31,240,135	867,337	4,102,900	132,317	2,239,223	2,458,932	3,940,047	2,303,811
基隆港 Keelung	5,387,390	5,387,390	173,619	380,972	32,359	391,598	281,796	920,307	512,333
臺中港 Taichung	4,528,159	4,528,159	23,444	244,919	14,352	197,683	481,277	708,344	470,087
高雄港 Kaohsiung	18,719,852	18,719,852	635,097	3,308,315	62,924	1,394,305	1,594,239	1,846,531	1,023,714
臺北港 Taipei	2,604,734	2,604,734	35,177	168,694	22,682	255,637	101,620	464,865	297,677

資料來源：依據基隆、臺中、高雄、花蓮分公司及臺北、蘇澳、安平營運處'2525-02-10'公務報表。

Source: Keelung, Taichung, Kaohsiung, Hualien Branches, and Taipei, Suao, Anping Branch Offices

表16. 進港貨櫃貨物量按貨品分(續1)

Table16. Inbound Containerized Cargo by Merchandise (Cont.1)

單位：公噸 Unit: M.T.

年 別 Year	國 外 Foreign Country							
	皮革毛皮及其製品 Leather and the Products thereof	木竹、籐製材及其製品 Wood, Bamboo and Rattan Products	紙漿、紙、紙製 印刷品 Pulp, Paper, Allied Product & Printed Matter	紡織品及其製品 Textiles and Textile Products	鞋帽傘、羽毛及其製 品 Footwear, Headgear, Umbrellas, Feathers and the Products thereof	非金屬礦產製品 Non-metallic Mineral Products	珍珠寶石貴金屬 Pearl, Precious Stones and Precious Metals	卑金屬及其製品 Base Metals and the Products thereof
104年 2015	192,382	1,796,886	2,420,196	626,445	38,763	1,494,976	4,304	5,595,913
基隆港 Keelung	25,988	163,444	416,649	177,938	18,828	469,779	2,822	799,820
臺中港 Taichung	22,674	259,481	369,251	117,228	6,862	346,282	29	514,954
高雄港 Kaohsiung	141,200	1,258,957	1,449,926	266,302	6,264	516,834	1,035	3,841,883
臺北港 Taipei	2,520	115,004	184,370	64,977	6,809	162,081	418	439,256
105年 2016	160,392	1,646,926	2,598,975	567,704	38,785	1,337,569	4,258	5,706,421
基隆港 Keelung	26,727	147,599	387,490	155,811	19,916	398,041	1,286	715,608
臺中港 Taichung	19,465	260,007	414,323	101,701	7,509	315,946	18	527,140
高雄港 Kaohsiung	112,481	1,172,551	1,599,222	245,816	6,467	463,927	1,029	4,128,402
臺北港 Taipei	1,719	66,769	197,940	64,376	4,893	159,655	1,925	335,271
106年 2017	154,365	1,782,992	2,979,993	572,278	36,077	1,325,698	3,748	6,382,556
基隆港 Keelung	26,004	170,954	473,067	139,264	19,835	362,890	2,202	750,498
臺中港 Taichung	18,590	318,659	556,304	115,778	6,115	304,251	58	665,321
高雄港 Kaohsiung	104,756	1,201,022	1,625,279	227,132	5,670	474,304	1,102	4,638,372
臺北港 Taipei	5,015	92,357	325,343	90,104	4,457	184,253	386	328,365

資料來源：依據基隆、臺中、高雄、花蓮分公司及臺北、蘇澳、安平營運處'2525-02-10'公務報表。

Source: Keelung, Taichung, Kaohsiung, Hualien Branches, and Taipei, Suao, Anping Branch Offices

表16. 進港貨櫃貨物量按貨品分(續完)

Table 16. Inbound Containerized Cargo by Merchandise (End)

		單位：公噸 Unit: M.T.						
年 別 Year		國 外 Foreign Country						國 內 Domestic Area
		機械電力電器及其製品 Machinery, Electrical Apparatus, and Parts and Accessories of such Products	運輸工具 Transportation Equipments	精密儀器設備 Precision Instruments and Equipments	武器彈藥及其零附件 Arms, Ammunition and the Accessories Thereof	雜項製品 Miscellaneous	藝術品古董 Artwork and Antiques	
104年	2015	1,186,057	286,741	62,961	533	327,435	210	-
基隆港	Keelung	507,552	65,737	19,202	103	134,063	106	-
臺中港	Taichung	218,783	74,502	12,341	12	68,261	42	-
高雄港	Kaohsiung	344,600	95,609	24,141	375	89,475	38	-
臺北港	Taipei	115,122	50,893	7,277	43	35,636	24	-
105年	2016	1,187,754	298,491	58,340	417	328,295	207	-
基隆港	Keelung	514,097	69,453	18,333	89	133,151	110	-
臺中港	Taichung	215,844	73,515	9,737	13	67,745	26	-
高雄港	Kaohsiung	347,780	108,196	22,306	280	88,866	40	-
臺北港	Taipei	110,033	47,327	7,964	35	38,533	31	-
106年	2017	1,238,486	310,312	60,700	563	347,650	150	-
基隆港	Keelung	529,384	67,153	19,119	116	133,862	58	-
臺中港	Taichung	242,175	74,899	12,826	17	73,018	42	-
高雄港	Kaohsiung	348,340	115,271	21,239	389	91,818	33	-
臺北港	Taipei	118,587	52,989	7,516	41	48,952	17	-

資料來源：依據基隆、臺中、高雄、花蓮分公司及臺北、蘇澳、安平營運處'2525-02-10'公務報表。

Source: Keelung, Taichung, Kaohsiung, Hualien Branches, and Taipei, Suao, Anping Branch Offices

表17. 進港貨櫃貨物量按地區分

Table 17. Inbound Containerized Cargo by Trade Area

單位：公噸 Unit: M.T.

年 別 Year	總計 Grand Total	國 外 Foreign Country										
		計 Count	日本 Japan	南韓 South Korea	香港 Hong Kong	中國大陸 Mainland China	俄羅斯 Russia	越南 Vietnam	泰國 Thailand	馬來西亞 Malaysia	新加坡 Singapore	菲律賓 The Philippines
104年 2015	28,730,753	28,730,753	2,619,305	1,101,793	1,083,793	5,345,555	193,543	1,737,993	1,311,468	729,763	553,178	195,829
基隆港 Keelung	5,469,892	5,469,892	684,233	296,406	447,216	2,000,760	35,315	192,930	265,448	37,346	79,887	8,611
臺中港 Taichung	3,834,221	3,834,221	550,465	247,871	183,904	1,378,257	16,207	302,392	209,590	91,146	21,152	7,505
高雄港 Kaohsiung	17,105,662	17,105,662	976,116	382,256	378,601	1,703,092	140,659	1,167,764	719,224	437,578	360,515	176,189
臺北港 Taipei	2,320,978	2,320,978	408,491	175,260	74,072	263,446	1,362	74,907	117,206	163,693	91,624	3,524
105年 2016	30,147,356	30,147,356	2,574,923	1,201,562	902,374	5,762,800	273,839	1,644,947	1,303,330	737,329	520,298	246,595
基隆港 Keelung	5,245,341	5,245,341	605,897	272,701	384,671	2,004,129	37,191	168,387	237,941	28,718	57,436	8,639
臺中港 Taichung	4,434,965	4,434,965	499,965	304,778	158,505	1,493,890	76,636	238,781	213,689	107,893	49,603	11,949
高雄港 Kaohsiung	18,107,684	18,107,684	983,224	435,329	279,878	1,855,558	156,046	1,163,020	745,787	429,188	308,068	225,770
臺北港 Taipei	2,359,366	2,359,366	485,837	188,754	79,320	409,223	3,966	74,759	105,913	171,530	105,191	237
106年 2017	31,240,135	31,240,135	2,736,025	1,316,179	842,147	6,294,794	241,776	1,603,940	1,442,298	865,374	486,689	259,345
基隆港 Keelung	5,387,390	5,387,390	667,477	262,106	327,435	2,065,808	29,373	177,810	264,335	30,072	42,869	2,955
臺中港 Taichung	4,528,159	4,528,159	550,545	319,310	158,149	1,731,116	54,424	248,130	206,435	141,562	45,633	28,837
高雄港 Kaohsiung	18,719,852	18,719,852	946,971	467,521	283,053	2,282,535	155,566	1,090,873	808,832	502,804	283,023	227,298
臺北港 Taipei	2,604,734	2,604,734	571,032	267,242	73,510	215,335	2,413	87,127	162,696	190,936	115,164	255

資料來源：依據基隆、臺中、高雄、花蓮分公司及臺北、蘇澳、安平營運處'2525-02-10'公務報表。

Source: Keelung, Taichung, Kaohsiung, Hualien Branches, and Taipei, Suao, Anping Branch Offices

表17. 進港貨櫃貨物量按地區分(續1)

Table 17. Inbound Containerized Cargo by Trade Area (Cont. 1)

單位：公噸 Unit: M.T.

年 別 Year	國 外 Foreign Country												
	印尼 Indonesia	印度 India	伊朗 Iran	沙烏地 阿拉伯 Saudi Arabia	科威特 Kuwait	巴基斯坦 Pakistan	土耳其 Turkey	阿拉伯聯 合大公國 United Arab Emirates	亞 洲 其他地區 Other Asian Areas	南非 South Africa	象牙海岸 Ivory Coast	埃及 Egypt	非 洲 其他地區 Other African Areas
104年 2015	783,004	646,203	59,961	164,090	17,798	48,992	145,568	222,690	152,244	214,101	11,463	20,015	81,322
基隆港 Keelung	54,739	55,939	2,125	13,874	510	8,148	42,718	2,785	11,233	44,111	4,890	792	13,803
臺中港 Taichung	77,446	108,613	3,786	11,604	7,061	3,886	1,890	3,430	10,440	5,646	2,271	324	16,454
高雄港 Kaohsiung	589,491	443,635	48,145	105,523	10,187	30,483	100,820	206,873	118,604	164,087	2,977	18,291	50,144
臺北港 Taipei	61,328	38,016	5,905	33,089	40	6,475	140	9,602	11,967	257	1,325	608	921
105年 2016	1,341,028	688,304	83,674	184,327	10,346	41,803	121,847	247,033	262,882	210,174	4,225	9,643	78,467
基隆港 Keelung	46,018	56,448	2,058	27,014	49	9,941	32,437	9,576	19,086	44,684	1,575	1,327	11,714
臺中港 Taichung	335,305	103,750	4,718	14,646	884	3,562	7,432	7,339	19,778	19,091	163	394	12,683
高雄港 Kaohsiung	848,908	482,199	63,760	116,776	9,393	25,103	81,465	203,325	211,444	145,582	2,286	7,348	52,748
臺北港 Taipei	110,797	45,907	13,138	25,891	20	3,197	513	26,793	12,574	817	201	574	1,322
106年 2017	754,735	898,470	131,478	193,785	24,798	54,808	169,263	263,520	254,313	208,539	3,247	9,991	130,192
基隆港 Keelung	41,458	54,425	722	12,128	248	10,314	25,939	9,709	20,024	48,018	885	1,505	10,839
臺中港 Taichung	64,297	158,647	5,225	30,152	4,602	9,275	24,592	10,659	26,921	13,429	988	663	47,172
高雄港 Kaohsiung	500,402	620,958	112,008	119,876	15,551	29,906	117,771	183,878	186,581	145,370	1,374	7,494	72,034
臺北港 Taipei	148,578	64,440	13,523	31,629	4,397	5,313	961	59,274	20,787	1,722	-	329	147

資料來源：依據基隆、臺中、高雄、花蓮分公司及臺北、蘇澳、安平營運處'2525-02-10'公務報表。

Source: Keelung, Taichung, Kaohsiung, Hualien Branches, and Taipei, Suao, Anping Branch Offices

表17. 進港貨櫃貨物量按地區分
(續2)

Table 17. Inbound Containerized Cargo by
Trade Area (Cont. 2)

單位：公噸 Unit: M.T.

年 別 Year	國 外 Foreign Country										
	美國 U. S. A.	加拿大 Canada	多明尼加 Dominican Republic	墨西哥 Mexico	巴拿馬 Panam	中美洲 其他地區 Other Central American Areas	阿根廷 Argentina	巴西 Brazil	智利 Chile	秘魯 Peru	南美洲 其他地區 Other South American Areas
104年 2015	5,239,742	901,575	47,812	135,188	40,365	330,087	75,558	368,519	336,752	66,862	89,183
基隆港 Keelung	272,338	36,922	50	30,683	224	97,918	3,574	45,617	253,645	23,259	5,355
臺中港 Taichung	169,142	33,001	449	2,720	-	7,919	22,179	142,589	1,450	43	5,064
高雄港 Kaohsiung	4,370,015	765,709	47,313	101,732	40,072	221,899	48,189	164,928	81,310	43,425	76,385
臺北港 Taipei	428,247	65,943	-	53	69	2,351	1,616	15,385	347	135	2,379
105年 2016	5,330,784	874,437	99,379	125,140	39,110	304,445	43,267	282,537	314,167	83,565	89,235
基隆港 Keelung	285,858	16,825	242	10,028	275	52,401	3,212	43,928	238,642	31,903	5,568
臺中港 Taichung	165,238	44,471	20,768	7,095	732	13,081	10,519	112,955	7,994	3,889	5,435
高雄港 Kaohsiung	4,633,679	813,097	78,369	108,017	38,103	238,769	28,796	112,232	67,358	47,765	75,063
臺北港 Taipei	246,009	44	-	-	-	194	740	13,422	173	8	3,169
106年 2017	5,523,332	915,833	130,712	159,582	34,825	401,213	32,737	187,449	354,429	79,276	89,364
基隆港 Keelung	346,134	19,951	23	13,469	634	75,709	4,081	31,397	246,110	25,109	9,597
臺中港 Taichung	177,060	92,561	6,951	22,900	461	8,628	10,418	72,931	8,931	172	6,066
高雄港 Kaohsiung	4,617,945	802,017	123,717	123,201	33,623	316,747	17,380	74,628	99,144	53,995	69,026
臺北港 Taipei	382,193	1,304	21	12	107	129	858	8,493	244	-	4,675

資料來源：依據基隆、臺中、高雄、花蓮分公司及臺北、蘇澳、安平營運處'2525-02-10'公務報表。 Source: Keelung, Taichung, Kaohsiung, Hualien Branches, and Taipei, Suao, Anping Branch Offices

表17. 進港貨櫃貨物量按地區分(續完)

Table 17. Inbound Containerized Cargo by Trade Area (End)

年 別 Year		單 位：公 噸 Unit: M. T.												國內 Domestic Area	
		國 外 Foreign Country													
		澳洲 Australia	紐西蘭 New Zealand	大洋洲 其他地區 Other Oceania Areas	比利時 Belgium	法國 France	德國 Germany	義大利 Italy	荷蘭 Netherlands	英國 United Kingdom	西班牙 Spain	瑞典 Sweden	芬蘭 Finland	歐 洲 其他地區 Other European Areas	
104年	2015	936,030	326,419	49,273	209,254	147,573	396,975	223,482	558,214	121,759	152,264	71,747	69,169	397,280	-
基隆港	Keelung	41,678	168,791	424	18,374	8,476	16,193	32,930	23,936	7,874	25,917	2,169	1,730	47,996	-
臺中港	Taichung	66,216	18,932	103	16,422	4,843	7,641	7,270	6,124	1,491	13,964	579	455	44,285	-
高雄港	Kaohsiung	828,049	138,693	48,746	168,860	102,895	320,697	170,387	450,081	97,842	96,334	55,904	62,202	272,741	-
臺北港	Taipei	87	3	-	5,598	31,359	52,444	12,895	78,073	14,552	16,049	13,095	4,782	32,258	-
105年	2016	1,373,011	354,588	64,714	210,892	136,636	412,659	199,999	512,939	154,085	176,682	79,132	82,762	351,441	-
基隆港	Keelung	45,291	205,474	1,172	17,783	15,980	25,271	39,666	25,740	8,718	44,540	4,148	6,352	48,687	-
臺中港	Taichung	241,225	16,947	458	12,619	6,363	8,162	13,919	5,306	1,714	15,237	404	214	34,786	-
高雄港	Kaohsiung	1,046,240	132,156	63,083	174,504	99,475	328,830	138,725	432,818	130,710	105,886	58,688	70,028	253,088	-
臺北港	Taipei	40,255	11	1	5,986	14,818	50,396	7,689	49,075	12,943	11,019	15,892	6,168	14,880	-
106年	2017	1,170,942	326,935	68,845	222,322	148,064	428,293	290,602	561,938	212,394	168,164	84,713	109,516	352,949	-
基隆港	Keelung	46,330	166,659	32	24,985	19,831	30,300	44,935	38,638	11,803	41,303	9,898	8,238	65,770	-
臺中港	Taichung	18,656	11,460	91	11,342	13,860	14,432	46,446	28,682	18,542	7,702	5,206	13,064	50,834	-
高雄港	Kaohsiung	1,105,726	148,810	68,547	182,139	110,516	341,610	190,711	452,033	152,139	114,126	57,880	80,157	222,356	-
臺北港	Taipei	230	6	175	3,856	3,857	41,951	8,510	42,585	29,910	5,033	11,729	8,057	13,989	-

資料來源：依據基隆、臺中、高雄、花蓮分公司及臺北、蘇澳、安平營運處'2525-02-10'公務報表。

Source: Keelung, Taichung, Kaohsiung, Hualien Branches, and Taipei, Suao, Anping Branch Offices

表18. 出港貨櫃貨物量按貨品分

Table 18. Outbound Containerized Cargo by Merchandise

單位：公噸 Unit: M.T.

年 別 Year	總計 Grand Total	國 外 Foreign Country							
		計 Count	動物產品 Animal Products	植物產品 Vegetable Products	動植物油脂及其分解物 Animal or Vegetable Fats and Oils and Their Cleavage Products	調製食品、飲料、菸酒類 Prepared Food, Beverages, Tobacco and Alcohol	礦產品 Mineral Products	化學或有關工業產品 Products of the Chemical or Allied Industries	塑膠橡膠及其製品 Plastics, Rubber and the Products thereof
104年 2015	30,143,286	30,143,286	271,621	229,659	63,195	629,194	410,583	3,794,283	10,229,120
基隆港 Keelung	3,681,524	3,681,524	17,422	6,654	3,549	95,015	22,738	614,433	992,718
臺中港 Taichung	5,173,844	5,173,844	5,420	86,161	15,805	127,370	184,273	667,449	2,043,237
高雄港 Kaohsiung	19,194,943	19,194,943	237,938	130,574	31,124	346,194	189,637	2,175,545	6,598,570
臺北港 Taipei	2,092,975	2,092,975	10,841	6,270	12,717	60,615	13,935	336,856	594,595
105年 2016	30,795,130	30,795,130	229,823	240,511	74,976	670,124	410,110	3,943,064	10,553,383
基隆港 Keelung	3,279,974	3,279,974	14,724	7,495	4,243	83,202	15,005	529,897	912,274
臺中港 Taichung	5,400,870	5,400,870	6,228	98,501	23,948	139,332	167,870	718,700	2,036,374
高雄港 Kaohsiung	19,638,920	19,638,920	197,143	126,789	36,621	364,359	211,348	2,229,113	6,933,979
臺北港 Taipei	2,475,366	2,475,366	11,728	7,726	10,164	83,231	15,887	465,354	670,756
106年 2017	31,940,412	31,940,412	260,015	161,633	74,923	724,274	388,725	4,146,938	11,099,368
基隆港 Keelung	3,257,228	3,257,228	17,062	6,750	5,110	88,902	15,194	514,499	888,160
臺中港 Taichung	5,688,452	5,688,452	7,821	27,827	17,767	138,107	174,525	759,483	2,133,833
高雄港 Kaohsiung	19,997,937	19,997,937	216,492	117,895	36,108	408,994	180,058	2,323,199	7,209,958
臺北港 Taipei	2,996,795	2,996,795	18,640	9,161	15,938	88,271	18,948	549,757	867,417

資料來源：依據基隆、臺中、高雄、花蓮分公司及臺北、蘇澳、安平營運處'2525-02-11'公務報表。

Source: Keelung, Taichung, Kaohsiung, Hualien Branches, and Taipei, Suao, Anping Branch Offices

表18. 出港貨櫃貨物量按貨品分(續1)

Table 18. Outbound Containerized Cargo by Merchandise

單位：公噸 Unit: M. T.

年 別 Year	國 外 Foreign Country							
	皮革毛皮及其製品 Leather and the Products thereof	木竹、籐製材及其製品 Wood, Bamboo and Rattan Products	紙漿、紙、紙製印刷品 Pulp, Paper, Allied Product & Printed Matter	紡織品及其製品 Textiles and Textile Products	鞋帽傘, 羽毛及其製品 Footwear, Headgear, Umbrellas, Feathers and the Products thereof	非金屬礦產製品 Non-metallic Mineral Products	珍珠寶石貴金屬 Pearl, Precious Stones and Precious Metals	卑金屬及其製品 Base Metals and the Products thereof
104年 2015	102,823	69,296	1,364,360	2,157,930	26,253	676,121	1,344	6,055,513
基隆港 Keelung	6,189	4,858	216,565	510,098	1,598	128,415	18	448,999
臺中港 Taichung	26,684	18,673	422,568	408,464	9,312	122,362	13	438,555
高雄港 Kaohsiung	68,079	40,255	628,315	982,307	13,665	334,105	1,292	4,935,795
臺北港 Taipei	1,871	5,510	96,912	257,061	1,678	91,239	21	232,164
105年 2016	81,492	58,700	1,524,855	2,144,257	24,010	650,801	927	6,212,809
基隆港 Keelung	4,858	4,374	179,866	435,660	1,317	106,497	40	408,244
臺中港 Taichung	22,542	14,337	498,230	428,101	7,651	138,158	4	464,096
高雄港 Kaohsiung	52,718	37,386	714,991	967,081	12,495	317,206	855	5,076,194
臺北港 Taipei	1,374	2,603	131,768	313,415	2,547	88,940	28	264,275
106年 2017	64,918	58,942	1,676,051	2,042,275	22,148	666,661	1,070	6,420,282
基隆港 Keelung	7,022	2,803	222,934	405,911	1,388	94,488	66	411,658
臺中港 Taichung	23,117	15,116	592,691	431,799	6,066	159,730	87	499,857
高雄港 Kaohsiung	32,812	38,390	698,837	863,168	11,808	315,023	900	5,177,882
臺北港 Taipei	1,967	2,633	161,589	341,397	2,886	97,420	17	330,885

資料來源：依據基隆、臺中、高雄、花蓮分公司及臺北、蘇澳、安平營運處'2525-02-11'公務報表。

Source: Keelung, Taichung, Kaohsiung, Hualien Branches, and Taipei, Suao, Anping Branch Offices

表18. 出港貨櫃貨物量按貨品分(續完)

Table 18. Outbound Containerized Cargo by Merchandise (End)

單位：公噸 Unit: M.T.

年 別 Year	國 外 Foreign Country						國 內 Domestic Area
	機械電力電器及其製品 Machinery, Electrical Machinery, Apparatus, and Accessories of such Products	運輸工具 Transportation Equipments	精密儀器設備 Precision Instruments and Equipments	武器彈藥及其零附件 Arms, Ammunition and the Accessories Thereof	雜項製品 Miscellaneous	藝術品古董 Artwork and Antiques	
104年 2015	2,389,725	720,047	231,055	3,877	717,232	55	-
基隆港 Keelung	415,179	101,322	36,694	703	58,331	26	-
臺中港 Taichung	378,644	62,006	60,869	42	95,936	1	-
高雄港 Kaohsiung	1,363,337	497,114	123,909	2,934	494,231	23	-
臺北港 Taipei	232,565	59,605	9,583	198	68,734	5	-
105年 2016	2,288,003	769,322	201,280	3,934	712,691	58	-
基隆港 Keelung	377,117	105,403	33,403	559	55,777	19	-
臺中港 Taichung	399,578	69,652	59,765	57	107,742	4	-
高雄港 Kaohsiung	1,261,912	520,682	94,253	3,073	480,700	22	-
臺北港 Taipei	249,396	73,585	13,859	245	68,472	13	-
106年 2017	2,413,487	781,051	215,274	3,441	718,865	71	-
基隆港 Keelung	392,771	96,131	36,718	472	49,174	15	-
臺中港 Taichung	461,722	71,686	60,359	174	106,657	28	-
高雄港 Kaohsiung	1,272,636	515,815	96,558	2,366	479,017	21	-
臺北港 Taipei	286,358	97,419	21,639	429	84,017	7	-

資料來源：依據基隆、臺中、高雄、花蓮分公司及臺北、蘇澳、安平營運處'2525-02-11'公務報表。

Source: Keelung, Taichung, Kaohsiung, Hualien Branches, and Taipei, Suao, Anping Branch Offices

表19. 出港貨櫃貨物量按地區分

Table 19. Outbound Containerized Cargo by Trade Area

單位：公噸 Unit: M. T.

年 別 Year	總 計 Grand Total	外 國 Foreign Country										
		計 Count	日 本 Japan	南 韓 South Korea	香 港 Hong Kong	中 國 大 陸 Mainland China	俄 羅 斯 Russia	越 南 Vietnam	泰 國 Thailand	馬 來 西 亞 Malaysia	新 加 坡 Singapore	菲 律 賓 The Philippines
104年 2015	30,143,286	30,143,286	1,888,796	803,208	1,273,919	6,910,970	160,519	2,391,122	1,121,895	1,048,996	380,049	551,438
基隆港 Keelung	3,681,524	3,681,524	396,291	98,234	200,597	1,333,239	5,225	250,452	157,384	39,768	31,628	12,223
臺中港 Taichung	5,173,844	5,173,844	406,101	111,049	340,284	2,594,972	7,258	790,301	180,694	114,395	50,178	35,450
高雄港 Kaohsiung	19,194,943	19,194,943	686,656	479,534	644,862	2,789,372	139,526	1,251,271	710,601	749,024	264,031	481,992
臺北港 Taipei	2,092,975	2,092,975	399,748	114,391	88,176	193,387	8,510	99,098	73,216	145,809	34,212	21,773
105年 2016	30,795,130	30,795,130	1,834,726	805,238	1,203,675	7,045,938	157,948	2,606,468	1,176,750	1,038,318	382,687	600,241
基隆港 Keelung	3,279,974	3,279,974	341,855	81,704	167,933	1,300,138	4,575	209,442	149,949	12,881	22,559	9,227
臺中港 Taichung	5,400,870	5,400,870	421,947	156,026	312,130	2,531,025	5,867	926,507	162,496	122,813	58,698	37,606
高雄港 Kaohsiung	19,638,920	19,638,920	664,099	431,579	632,499	2,943,675	137,773	1,316,632	755,970	727,090	249,639	521,273
臺北港 Taipei	2,475,366	2,475,366	406,825	135,929	91,113	271,100	9,733	153,887	108,335	175,534	51,791	32,135
106年 2017	31,940,412	31,940,412	2,018,787	798,345	1,218,468	7,711,320	169,445	2,701,514	1,215,934	1,021,276	387,747	589,379
基隆港 Keelung	3,257,228	3,257,228	346,175	89,814	164,102	1,444,467	3,493	196,660	158,686	6,558	19,048	7,630
臺中港 Taichung	5,688,452	5,688,452	413,578	124,575	294,878	2,765,368	10,793	962,316	167,360	124,511	70,157	23,666
高雄港 Kaohsiung	19,997,937	19,997,937	692,644	461,155	665,648	3,244,174	122,620	1,341,871	777,749	712,681	242,283	539,139
臺北港 Taipei	2,996,795	2,996,795	566,390	122,801	93,840	257,311	32,539	200,667	112,139	177,526	56,259	18,944

資料來源：依據基隆、臺中、高雄、花蓮分公司及臺北、蘇澳、安平營運處'2525-02-11'公務報表。

Source: Keelung, Taichung, Kaohsiung, Hualien Branches, and Taipei, Suao, Anping Branch Offices

表19. 出港貨櫃貨物量按地區分(續1)

Table 19. Outbound Containerized Cargo by Trade Area (Cont. 1)

單位：公噸 Unit: M.T.

年 別 Year	Foreign Country												
	印尼 Indonesia	印度 India	伊朗 Iran	沙烏地 阿拉伯 Saudi Arabia	科威特 Kuwait	巴基斯坦 Pakistan	土耳其 Turkey	阿拉伯聯 合大公國 United Arab Emirates	亞 洲 其他地區 Other Asian Areas	南非 South Africa	象牙海岸 Ivory Coast	埃及 Egypt	非 洲 其他地區 Other African Areas
104年 2015	740,018	1,179,248	151,548	282,575	50,899	192,056	369,302	258,725	1,071,747	172,423	7,938	196,987	266,336
基隆港 Keelung	54,899	30,823	4,645	12,819	877	1,835	14,897	11,594	140,013	37,071	1,616	6,378	47,393
臺中港 Taichung	63,154	51,812	5,090	4,718	369	1,487	18,134	2,130	131,542	1,552	238	6,501	18,809
高雄港 Kaohsiung	603,100	1,075,293	131,876	182,375	40,891	181,610	299,492	213,639	692,919	133,747	5,814	124,315	191,097
臺北港 Taipei	18,865	21,320	9,937	82,663	8,762	7,124	36,779	31,362	107,273	53	270	59,793	9,037
105年 2016	799,220	1,170,817	233,138	247,646	49,321	203,878	326,533	231,690	1,154,187	164,231	9,037	169,647	268,788
基隆港 Keelung	24,783	26,260	6,912	8,671	3,291	8,481	8,802	9,556	108,396	36,663	1,710	4,491	46,156
臺中港 Taichung	77,456	85,012	2,512	4,417	292	5,918	12,341	2,024	139,036	966	653	2,100	31,807
高雄港 Kaohsiung	649,066	1,014,196	199,961	172,435	41,122	180,242	280,978	189,025	786,240	126,576	6,673	104,237	180,507
臺北港 Taipei	47,915	45,349	23,753	62,123	4,616	9,237	24,412	31,085	120,515	26	1	58,819	10,318
106年 2017	783,095	1,130,798	228,696	216,174	39,077	230,973	357,936	249,685	1,225,136	153,628	8,099	142,768	234,937
基隆港 Keelung	7,045	19,675	3,880	3,769	28	20,386	6,482	4,671	69,431	37,964	713	3,878	35,292
臺中港 Taichung	109,525	68,527	353	13,794	207	17,772	19,220	7,207	205,004	3,212	776	2,539	41,761
高雄港 Kaohsiung	593,787	1,007,186	204,010	143,137	30,639	164,698	287,991	198,610	805,285	112,432	6,610	79,331	149,040
臺北港 Taipei	72,738	35,410	20,453	55,474	8,203	28,117	44,243	39,197	145,416	20	-	57,020	8,844

資料來源：依據基隆、臺中、高雄、花蓮分公司及臺北、蘇澳、安平營運處'2525-02-11'公務報表。

Source: Keelung, Taichung, Kaohsiung, Hualien Branches, and Taipei, Suao, Anping Branch Offices

表19. 出港貨櫃貨物量按地區分(續2)

Table 19. Outbound Containerized Cargo by Trade Area (Cont. 2)

單位：公噸 Unit: M. T.

年 別 Year	Foreign Country											
	美國 U. S. A.	加拿大 Canada	北美洲 其他地區 Other North American Areas	多明尼加 Dominican Rebublic	墨西哥 Mexico	巴拿馬 Panam	中美洲 其他地區 Other Central American Areas	阿根廷 Argentina	巴西 Brazil	智利 Chile	秘魯 Peru	南美洲 其他地區 Other South American Areas
104年 2015	3,674,044	363,033	108	38,800	284,000	40,161	197,652	80,242	324,296	56,348	99,602	225,599
基隆港 Keelung	381,147	4,231	47	872	48,611	1,276	55,633	17,466	60,772	31,606	46,076	49,222
臺中港 Taichung	54,427	4,511	12	63	5,038	670	790	7,684	30,482	1,545	2,131	10,135
高雄港 Kaohsiung	2,928,232	354,218	49	37,835	226,482	38,200	140,947	47,800	227,383	23,101	51,208	162,236
臺北港 Taipei	310,238	73	-	30	3,869	15	282	7,292	5,659	96	187	4,006
105年 2016	3,704,029	372,176	138	38,768	318,244	36,510	208,776	60,971	239,658	50,721	121,456	192,769
基隆港 Keelung	335,711	5,892	74	589	37,710	1,426	50,333	14,444	55,162	30,898	47,588	21,266
臺中港 Taichung	70,308	12,038	3	193	5,871	487	5,135	7,212	33,889	1,247	4,132	6,634
高雄港 Kaohsiung	2,978,597	354,203	61	37,954	270,867	34,580	152,749	35,127	142,477	18,262	69,445	161,957
臺北港 Taipei	319,413	43	-	32	3,796	17	559	4,188	8,130	314	291	2,912
106年 2017	3,870,992	388,125	143	37,894	316,608	31,766	197,191	61,083	263,499	45,985	92,192	169,889
基隆港 Keelung	321,418	3,898	94	1,094	40,136	2,186	50,121	10,731	42,311	28,262	30,206	16,462
臺中港 Taichung	75,684	5,336	10	238	3,031	824	2,864	6,917	30,769	1,118	1,804	5,671
高雄港 Kaohsiung	3,058,841	378,877	39	36,494	270,276	28,674	143,963	37,902	182,479	16,405	60,126	146,140
臺北港 Taipei	415,049	14	-	68	3,165	82	243	5,533	7,940	200	56	1,616

資料來源：依據基隆、臺中、高雄、花蓮分公司及臺北、蘇澳、安平營運處'2525-02-11'公務報表。

Source: Keelung, Taichung, Kaohsiung, Hualien Branches, and Taipei, Suao, Anping Branch Offices

表19. 出港貨櫃貨物量按地區分(續完)

Table 19. Outbound Containerized Cargo by Trade Area (End)

單位：公噸 Unit: M. T.

年 別 Year	國 外 Foreign Country												國內 Domestic Area	
	澳洲 Australia	紐西蘭 New Zealand	大洋洲 其他地區 Other Oceaian Areas	比利時 Belgium	法國 France	德國 Germany	義大利 Italy	荷蘭 Netherlands	英國 United Kingdom	西班牙 Spain	瑞典 Sweden	芬蘭 Finland		歐 洲 其他地區 Other European Areas
104年 2015	559,136	122,707	104,409	179,226	132,225	447,821	291,874	398,998	344,692	132,876	80,750	30,367	463,606	-
基隆港 Keelung	27,434	22,775	5,921	1,857	3,638	3,484	7,826	2,869	1,909	4,200	547	116	12,088	-
臺中港 Taichung	2,256	819	57,089	2,884	7,612	3,667	8,771	1,551	4,801	5,973	667	275	23,773	-
高雄港 Kaohsiung	528,117	99,113	40,413	165,940	105,602	398,960	264,178	365,860	305,754	121,314	76,551	26,091	386,322	-
臺北港 Taipei	1,329	-	986	8,545	15,373	41,710	11,099	28,718	32,228	1,389	2,985	3,885	41,423	-
105年 2016	639,751	135,589	122,323	186,010	141,805	486,208	323,378	418,846	342,081	162,474	81,545	29,679	501,103	-
基隆港 Keelung	28,774	15,864	4,181	1,350	2,714	1,999	10,100	764	1,789	3,993	649	185	12,084	-
臺中港 Taichung	6,680	1,174	67,787	2,774	7,306	7,680	8,532	2,092	4,286	14,818	2,516	357	28,070	-
高雄港 Kaohsiung	601,737	118,549	49,268	168,689	117,950	409,114	295,599	356,589	293,005	140,778	74,335	25,085	420,456	-
臺北港 Taipei	2,560	2	1,087	13,197	13,835	67,415	9,147	59,401	43,001	2,885	4,045	4,052	40,493	-
106年 2017	649,944	139,960	50,729	198,751	141,221	488,333	363,609	447,577	332,872	162,540	83,540	27,299	545,453	-
基隆港 Keelung	20,112	20,524	4,331	760	2,333	397	2,398	305	1,268	2,338	211	56	5,429	-
臺中港 Taichung	5,632	2,705	819	2,554	9,055	16,018	7,021	5,884	3,898	13,142	4,150	755	35,454	-
高雄港 Kaohsiung	622,957	116,731	45,182	168,411	121,623	385,129	346,020	334,619	244,427	139,166	70,736	21,205	438,795	-
臺北港 Taipei	1,243	-	397	27,026	8,210	86,789	8,170	106,769	83,279	7,894	8,443	5,283	65,775	-

資料來源：依據基隆、臺中、高雄、花蓮分公司及臺北、蘇澳、安平營運處'2525-02-11'公務報表。

Source: Keelung, Taichung, Kaohsiung, Hualien Branches, and Taipei, Suao, Anping Branch Offices

表20. 進港雜貨按貨品分

Table 20. Inbound General Cargo by Merchandise

單位：公噸 Unit: M.T.

年 別 Year	總計 Grand Total	國 外 Foreign Country								
		計 Count	動物產品 Animal Products	植物產品 Vegetable Products	動植物油脂及其分解物 Animal or Vegetable Fats and Oils and the Cleavage Products	調製食品、飲料、菸酒類 Prepared Foods, Beverages, Tobacco and Alcohol	礦產品 Mineral Products	化學或有關工業產品 Products of the Chemical or Allied Industries	塑膠橡膠及其製品 Plastics, Rubber and the Products thereof	皮革毛皮及其製品 Leather and the Products thereof
104年 2015	8,579,758	8,478,020	1,580	621,334	17,744	939	823,221	32,425	3,253	128
基隆港 Keelung	598,925	596,558	164	1,754	3	45	81	1,635	906	74
臺中港 Taichung	976,062	955,439	174	619,273	13,983	262	84,523	21,712	275	30
高雄港 Kaohsiung	6,722,158	6,673,196	1,114	307	3,758	578	589,948	8,135	1,850	17
花蓮港 Hualien	106,419	106,419	-	-	-	-	105,391	762	-	-
臺北港 Taipei	126,045	100,893	128	-	-	54	202	181	222	7
蘇澳港 Suao	26,262	26,262	-	-	-	-	26,219	-	-	-
安平港 Anping	23,887	19,253	-	-	-	-	16,857	-	-	-
105年 2016	8,635,521	8,524,945	2,339	324,926	3,050	1,865	331,943	44,986	4,550	210
基隆港 Keelung	554,383	552,645	97	119	3	307	53	1,916	1,468	67
臺中港 Taichung	850,776	823,143	103	263,657	2,816	16	36,408	27,199	325	35
高雄港 Kaohsiung	7,098,024	7,050,765	2,022	61,120	71	1,379	261,255	3,560	2,285	62
花蓮港 Hualien	-	-	-	-	-	-	-	-	-	-
臺北港 Taipei	80,063	53,121	117	30	7	163	1,162	265	472	46
蘇澳港 Suao	10,161	10,161	-	-	-	-	10,161	-	-	-
安平港 Anping	42,114	35,110	-	-	153	-	22,904	12,046	-	-
106年 2017	8,703,723	8,594,252	2,457	109,560	2,658	148,088	1,125,483	27,653	4,039	150
基隆港 Keelung	564,156	561,622	139	178	6	488	59	2,153	1,226	55
臺中港 Taichung	656,625	631,768	50	10,045	2	80,420	37,520	18,611	356	24
高雄港 Kaohsiung	7,337,485	7,290,525	2,028	99,328	1,535	61,035	1,055,577	3,596	2,104	50
花蓮港 Hualien	-	-	-	-	-	-	-	-	-	-
臺北港 Taipei	106,917	76,037	240	9	4	6,145	2,138	293	353	21
蘇澳港 Suao	3,235	3,235	-	-	-	-	235	3,000	-	-
安平港 Anping	35,305	31,065	-	-	1,111	-	29,954	-	-	-

資料來源：依據基隆、臺中、高雄、花蓮分公司及臺北、蘇澳、安平營運處'2525-02-34'公務報表。

Source: Keelung, Taichung, Kaohsiung, Hualien Branches, and Taipei, Suao, Anping Branch Offices

表20. 進港雜貨按貨品分(續1)

Table 20. Inbound General Cargo by Merchandise (Cont.1)

單位：公噸 Unit: M.T.

年 別 Year	國 外 Foreign Country								
	木竹、藤製材及其製品 Wood, Bamboo and Rattan Products	紙漿、紙、紙製印刷品 Pulp, Paper, Allied Product & Printed Matter	紡織品及其製品 Textiles and Textile Products	鞋帽傘、羽毛及其製品 Footwear, Headgear, Umbrellas, Feathers and the Products thereof	非金屬礦產製品 Non-metallic Mineral Products	珍珠寶石貴金屬 Pearl, Precious Stones, Precious Metals	卑金屬及其製品 Base Metals and the Products thereof	機械電力電器及其製品 Machinery Electrical Machinery, Apparatus and Accessories of such Products	運輸工具 Transportation Equipments
104年 2015	417,581	35,980	433	112	2,384	8	6,315,287	112,469	91,899
基隆港 Keelung	39	167	159	33	698	-	548,677	10,871	31,026
臺中港 Taichung	35	4,109	79	50	402	1	194,395	9,770	5,848
高雄港 Kaohsiung	417,503	31,281	149	26	1,021	7	5,547,822	63,485	5,864
花蓮港 Hualien	-	-	-	-	156	-	106	1	-
臺北港 Taipei	4	423	46	3	107	-	21,891	28,299	49,161
蘇澳港 Suao	-	-	-	-	-	-	-	43	-
安平港 Anping	-	-	-	-	-	-	2,396	-	-
105年 2016	567,439	430,523	742	137	2,448	45	6,664,481	102,486	41,327
基隆港 Keelung	15	249	251	63	1,204	8	525,362	13,886	6,839
臺中港 Taichung	69	266,240	75	31	381	-	199,513	23,166	3,041
高雄港 Kaohsiung	567,354	163,890	343	32	590	36	5,936,567	46,108	3,479
花蓮港 Hualien	-	-	-	-	-	-	-	-	-
臺北港 Taipei	1	143	73	6	273	1	3,038	19,326	27,968
蘇澳港 Suao	-	-	-	-	-	-	-	-	-
安平港 Anping	-	1	-	5	-	-	1	-	-
106年 2017	367,902	573,523	635	65	2,562	21	6,092,729	83,262	51,375
基隆港 Keelung	18	246	224	10	1,056	7	535,105	15,644	4,489
臺中港 Taichung	44	275,458	49	27	221	-	200,553	6,803	1,493
高雄港 Kaohsiung	367,838	297,735	332	18	761	14	5,356,402	34,009	6,785
花蓮港 Hualien	-	-	-	-	-	-	-	-	-
臺北港 Taipei	2	84	30	10	524	-	669	26,806	38,608
蘇澳港 Suao	-	-	-	-	-	-	-	-	-
安平港 Anping	-	-	-	-	-	-	-	-	-

資料來源：依據基隆、臺中、高雄、花蓮分公司及臺北、蘇澳、安平營運處'2525-02-34'公務報表。

Source: Keelung, Taichung, Kaohsiung, Hualien Branches, and Taipei, Suao, Anping Branch Offices

表20. 進港雜貨按貨品分(續完)

Table 20. Inbound General Cargo by Merchandise (End)

單位：公噸 Unit: M.T.

年 別 Year	國 外 Foreign Country				國 內 Domestic Area			
	精密儀器設備 Precision Instruments and Equipments	雜項製品 Miscellaneous	藝術品古董 Artwork and Antiques	其 他 Others	計 Count	調製食品、飲料、菸酒類 Prepared Food, Beverages, Tobacco and Alcohol	雜項製品 Miscellaneous	其 他 Others
104年 2015	456	787	-	-	101,738	27,773	72,085	1,880
基隆港 Keelung	50	176	-	-	2,367	-	2,367	-
臺中港 Taichung	13	505	-	-	20,623	2,621	18,002	-
高雄港 Kaohsiung	266	65	-	-	48,962	-	48,962	-
花蓮港 Hualien	-	3	-	-	-	-	-	-
臺北港 Taipei	127	38	-	-	25,152	25,152	-	-
蘇澳港 Suao	-	-	-	-	-	-	-	-
安平港 Anping	-	-	-	-	4,634	-	2,754	1,880
105年 2016	718	728	1	1	110,576	28,355	77,619	4,602
基隆港 Keelung	292	446	-	-	1,738	-	1,738	-
臺中港 Taichung	15	52	-	1	27,633	1,413	26,220	-
高雄港 Kaohsiung	392	219	1	-	47,259	-	47,259	-
花蓮港 Hualien	-	-	-	-	-	-	-	-
臺北港 Taipei	19	11	-	-	26,942	26,942	-	-
蘇澳港 Suao	-	-	-	-	-	-	-	-
安平港 Anping	-	-	-	-	7,004	-	2,402	4,602
106年 2017	1,570	517	2	1	109,471	32,018	75,573	1,880
基隆港 Keelung	254	265	-	-	2,534	-	2,534	-
臺中港 Taichung	52	39	-	1	24,857	1,138	23,719	-
高雄港 Kaohsiung	1,169	207	2	-	46,960	-	46,960	-
花蓮港 Hualien	-	-	-	-	-	-	-	-
臺北港 Taipei	95	6	-	-	30,880	30,880	-	-
蘇澳港 Suao	-	-	-	-	-	-	-	-
安平港 Anping	-	-	-	-	4,240	-	2,360	1,880

資料來源：依據基隆、臺中、高雄、花蓮分公司及臺北、蘇澳、安平營運處'2525-02-34'公務報表。

Source: Keelung, Taichung, Kaohsiung, Hualien Branches, and Taipei, Suao, Anping Branch Offices

表21. 進港雜貨按地區分

Table 21. Inbound General Cargo by Trade Area

單位：公噸 Unit: M.T.

年 別 Year	總計 Grand Total	國 外 Foreign Country										
		計 Count	日本 Japan	南韓 South Korea	香港 Hong Kong	中國大陸 Mainland China	俄羅斯 Russia	越南 Vietnam	泰國 Thailand	馬來西亞 Malaysia	新加坡 Singapore	菲律賓 The Philippines
104年 2015	8,578,966	8,477,228	2,731,520	660,199	351,001	1,731,107	880,870	34,994	35,234	276,298	1,180	293
基隆港 Keelung	598,925	596,558	351,944	150,540	844	49,952	-	440	85	21	352	-
臺中港 Taichung	975,262	954,639	36,269	39,134	8,778	150,222	1,021	76	345	11,988	95	-
高雄港 Kaohsiung	6,722,158	6,673,196	2,266,147	458,863	333,132	1,504,536	879,849	6,012	23,180	263,654	556	22
花蓮港 Hualien	106,427	106,427	-	-	-	4,225	-	6,600	11,000	540	-	271
臺北港 Taipei	126,045	100,893	77,160	10,613	8,247	1,910	-	58	624	95	177	-
蘇澳港 Suao	26,262	26,262	-	-	-	20,262	-	6,000	-	-	-	-
安平港 Anping	23,887	19,253	-	1,049	-	-	-	15,808	-	-	-	-
105年 2016	8,635,537	8,524,961	2,215,822	621,439	235,701	2,144,850	952,724	53,918	84,819	220,760	4,433	2,394
基隆港 Keelung	554,383	552,645	313,623	100,087	6,539	79,866	1,148	5,535	48	11	291	2,306
臺中港 Taichung	850,776	823,143	26,762	16,609	865	162,853	7,259	96	15	2,320	263	-
高雄港 Kaohsiung	7,098,032	7,050,773	1,856,892	501,003	228,205	1,888,963	944,317	28,755	84,469	217,998	3,589	86
花蓮港 Hualien	-	-	-	-	-	-	-	-	-	-	-	-
臺北港 Taipei	80,071	53,129	18,545	336	92	3,000	-	32	287	278	290	2
蘇澳港 Suao	10,161	10,161	-	-	-	10,161	-	-	-	-	-	-
安平港 Anping	42,114	35,110	-	3,404	-	7	-	19,500	-	153	-	-
106年 2017	8,703,723	8,594,252	2,467,161	356,528	183,170	1,305,950	1,006,415	84,647	191,771	186,640	1,925	46
基隆港 Keelung	564,156	561,622	350,434	78,950	2,038	80,178	-	104	90	1	155	-
臺中港 Taichung	656,625	631,768	22,449	492	788	143,264	14,842	228	80,406	204	16	-
高雄港 Kaohsiung	7,337,485	7,290,525	2,071,352	272,750	179,378	1,076,942	991,573	84,282	104,703	185,015	1,270	46
花蓮港 Hualien	-	-	-	-	-	-	-	-	-	-	-	-
臺北港 Taipei	106,917	76,037	22,926	3,382	966	2,331	-	33	6,572	309	484	-
蘇澳港 Suao	3,235	3,235	-	-	-	3,235	-	-	-	-	-	-
安平港 Anping	35,305	31,065	-	954	-	-	-	-	-	1,111	-	-

資料來源：依據基隆、臺中、高雄、花蓮分公司及臺北、蘇澳、安平營運處'2525-02-34'公務報表。

Source: Keelung, Taichung, Kaohsiung, Hualien Branches, and Taipei, Suao, Anping Branch Offices

表21. 進港雜貨按地區分(續1)

Table 21. Inbound General Cargo by Trade Area (Cont. 1)

單位：公噸 Unit: M.T.

年 別 Year	Foreign Country							
	印尼 Indonesia	印度 India	沙烏地 阿拉伯 Saudi Arabia	阿拉伯聯 合大公國 United Arab Emirates	亞 洲 其他地區 Other Asian Areas	南非 South Africa	奈及利亞 Nigeria	非 洲 其他地區 Other African Areas
104年 2015	169,003	28,242	25	576	90,919	16	-	371
基隆港 Keelung	819	1,994	-	-	40	16	-	-
臺中港 Taichung	4,226	2	25	129	7,442	-	-	-
高雄港 Kaohsiung	163,617	26,246	-	435	137	-	-	371
花蓮港 Hualien	-	-	-	-	83,300	-	-	-
臺北港 Taipei	341	-	-	12	-	-	-	-
蘇澳港 Suao	-	-	-	-	-	-	-	-
安平港 Anping	-	-	-	-	-	-	-	-
105年 2016	104,978	1,043	-	206,753	175,178	278	-	265
基隆港 Keelung	14	33	-	-	29	1	-	-
臺中港 Taichung	24,413	10	-	-	7,583	258	-	-
高雄港 Kaohsiung	80,333	431	-	206,717	159,495	17	-	265
花蓮港 Hualien	-	-	-	-	-	-	-	-
臺北港 Taipei	218	569	-	36	25	2	-	-
蘇澳港 Suao	-	-	-	-	-	-	-	-
安平港 Anping	-	-	-	-	8,046	-	-	-
106年 2017	555,484	53,233	-	371,517	237,334	3,169	-	905
基隆港 Keelung	29	9	-	-	2	2	-	-
臺中港 Taichung	30,674	-	-	-	32,175	136	-	-
高雄港 Kaohsiung	495,381	52,675	-	371,513	204,867	3,031	-	905
花蓮港 Hualien	-	-	-	-	-	-	-	-
臺北港 Taipei	400	549	-	4	290	-	-	-
蘇澳港 Suao	-	-	-	-	-	-	-	-
安平港 Anping	29,000	-	-	-	-	-	-	-

資料來源：依據基隆、臺中、高雄、花蓮分公司及臺北、蘇澳、安平營運處'2525-02-34'公務報表。

Source: Keelung, Taichung, Kaohsiung, Hualien Branches, and Taipei, Suao, Anping Branch Offices

表21. 進港雜貨按地區分(續2)

Table 21. Inbound General Cargo by Trade Area (Cont. 2)

單位：公噸 Unit: M.T.

年 別 Year	國 外 Foreign Country									
	美國 U. S. A.	加拿大 Canada	墨西哥 Mexico	中美洲 其他地區 Other Central American Areas	阿根廷 Argentina	巴西 Brazil	智利 Chile	南美洲 其他地區 Other South American Areas	澳洲 Australia	紐西蘭 New Zealand
104年 2015	600,886	2,660	158	-	-	192,117	7,613	654	486,734	87,406
基隆港 Keelung	372	-	43	-	-	9	7,613	603	542	1,689
臺中港 Taichung	594,537	2,026	-	-	-	58,546	-	-	1,998	-
高雄港 Kaohsiung	5,897	415	11	-	-	133,071	-	51	483,980	85,717
花蓮港 Hualien	-	-	-	-	-	491	-	-	-	-
臺北港 Taipei	80	219	104	-	-	-	-	-	214	-
蘇澳港 Suao	-	-	-	-	-	-	-	-	-	-
安平港 Anping	-	-	-	-	-	-	-	-	-	-
105年 2016	302,955	177	297	-	-	349,811	227,230	114	363,003	114,571
基隆港 Keelung	185	6	-	-	-	-	3,259	-	33,170	10
臺中港 Taichung	246,987	-	-	-	-	67,704	223,963	66	505	-
高雄港 Kaohsiung	55,636	171	-	-	-	278,107	8	48	329,055	114,556
花蓮港 Hualien	-	-	-	-	-	-	-	-	-	-
臺北港 Taipei	147	-	297	-	-	-	-	-	273	5
蘇澳港 Suao	-	-	-	-	-	-	-	-	-	-
安平港 Anping	-	-	-	-	-	4,000	-	-	-	-
106年 2017	63,671	1,045	782	-	830	381,002	228,941	-	657,399	111,122
基隆港 Keelung	2,499	-	-	-	-	468	4,606	-	38,087	-
臺中港 Taichung	8,447	-	-	-	-	43,235	224,335	-	1,725	-
高雄港 Kaohsiung	52,643	1,045	-	-	830	337,299	-	-	616,878	111,120
花蓮港 Hualien	-	-	-	-	-	-	-	-	-	-
臺北港 Taipei	82	-	782	-	-	-	-	-	709	2
蘇澳港 Suao	-	-	-	-	-	-	-	-	-	-
安平港 Anping	-	-	-	-	-	-	-	-	-	-

資料來源：依據基隆、臺中、高雄、花蓮分公司及臺北、蘇澳、安平營運處'2525-02-34'公務報表。

Source: Keelung, Taichung, Kaohsiung, Hualien Branches, and Taipei, Suao, Anping Branch Offices

表21. 進港雜貨按地區分(續完)

Table 21. Inbound General Cargo by Trade Area

單位：公噸 Unit: M.T.

年 別 Year	國 外 Foreign Country											國內 Domestic Area
	大洋洲 其他地區 Other Oceanian Areas	比利時 Belgium	法國 France	德國 Germany	義大利 Italy	荷蘭 Netherlands	英國 United Kingdom	西班牙 Spain	瑞典 Sweden	烏克蘭 Ukraine	歐 洲 其他地區 Other European Areas	
104年 2015	32,233	5,940	409	32,810	610	2,428	1,487	6,175	131	24,708	221	101,738
基隆港 Keelung	-	1,518	105	25,801	98	-	762	90	104	-	162	2,367
臺中港 Taichung	-	192	91	5,445	90	953	582	5,952	-	24,475	-	20,623
高雄港 Kaohsiung	32,233	1,834	197	1,171	420	902	141	133	2	233	31	48,962
花蓮港 Hualien	-	-	-	-	-	-	-	-	-	-	-	-
臺北港 Taipei	-	-	16	393	2	573	2	-	25	-	28	25,152
蘇澳港 Suao	-	-	-	-	-	-	-	-	-	-	-	-
安平港 Anping	-	2,396	-	-	-	-	-	-	-	-	-	4,634
105年 2016	51,531	9,323	255	31,320	2,626	920	1,863	164	138	41,017	2,291	110,576
基隆港 Keelung	-	4,009	16	1,065	24	5	1,260	14	91	-	-	1,738
臺中港 Taichung	-	187	-	3,224	-	399	494	-	40	30,268	-	27,633
高雄港 Kaohsiung	51,531	2,983	179	1,804	1,515	507	107	150	7	10,749	2,125	47,259
花蓮港 Hualien	-	-	-	-	-	-	-	-	-	-	-	-
臺北港 Taipei	-	2,144	60	25,227	1,087	9	2	-	-	-	166	26,942
蘇澳港 Suao	-	-	-	-	-	-	-	-	-	-	-	-
安平港 Anping	-	-	-	-	-	-	-	-	-	-	-	7,004
106年 2017	24,171	16,024	268	37,834	2,814	14,122	3,968	417	112	43,227	608	109,471
基隆港 Keelung	-	1,408	31	734	1,230	6	309	160	92	-	-	2,534
臺中港 Taichung	-	110	-	608	3	241	597	3	-	26,706	84	24,857
高雄港 Kaohsiung	24,171	14,304	235	1,727	522	13,845	3,062	100	20	16,521	520	46,960
花蓮港 Hualien	-	-	-	-	-	-	-	-	-	-	-	-
臺北港 Taipei	-	202	2	34,765	1,059	30	-	154	-	-	4	30,880
蘇澳港 Suao	-	-	-	-	-	-	-	-	-	-	-	-
安平港 Anping	-	-	-	-	-	-	-	-	-	-	-	4,240

資料來源：依據基隆、臺中、高雄、花蓮分公司及臺北、蘇澳、安平營運處'2525-02-34'公務報表。

Source: Keelung, Taichung, Kaohsiung, Hualien Branches, and Taipei, Suao, Anping Branch Offices

表22. 出港雜貨按貨品分

Table 22. Outbound General Cargo by Merchandise

單位：公噸 Unit: M.T.

年 別 Year	總計 Grand Total	國 外 Foreign Country								
		計 Count	動物產品 Animal Products	植物產品 Vegetable Products	動植物油脂及其分 解物 Animal or Vegetable Fats and Oils and the Cleavage Products	調製食品、飲料、 菸酒類 Prepared Foods, Beverages, Tobacco and Alcohol	礦產品 Mineral Products	化學或有關工業 產品 Products of the Chemical or Allied Industries	塑膠橡膠及其製品 Plastics, Rubber and the Products thereof	皮革毛皮及其製品 Leather and the Products thereof
104年 2015	9,601,758	9,026,051	7,537	240	83	1,332	80,952	73,843	20,291	1,217
基隆港 Keelung	159,923	120,256	2	48	67	167	41	2,164	3,058	135
臺中港 Taichung	1,692,542	1,628,446	6	29	-	207	50,574	674	1,048	156
高雄港 Kaohsiung	7,507,431	7,202,125	7,527	128	16	897	30,317	7,209	14,600	917
花蓮港 Hualien	-	-	-	-	-	-	-	-	-	-
臺北港 Taipei	128,716	11,651	2	35	-	61	20	839	1,585	9
蘇澳港 Suao	63,573	63,573	-	-	-	-	-	62,957	-	-
安平港 Anping	49,573	-	-	-	-	-	-	-	-	-
105年 2016	10,090,421	9,529,333	4,329	131	25	1,200	65,535	81,077	15,324	991
基隆港 Keelung	52,759	17,000	9	16	9	120	33	1,086	2,217	76
臺中港 Taichung	2,296,555	2,216,451	7	4	-	34	32,787	387	396	20
高雄港 Kaohsiung	7,489,929	7,199,292	4,311	77	15	972	32,649	4,240	11,025	847
花蓮港 Hualien	-	-	-	-	-	-	-	-	-	-
臺北港 Taipei	144,562	15,678	2	34	1	74	66	679	1,686	48
蘇澳港 Suao	80,912	80,912	-	-	-	-	-	74,685	-	-
安平港 Anping	25,704	-	-	-	-	-	-	-	-	-
106年 2017	9,676,459	9,137,401	3,785	137	67	944	71,531	74,481	12,582	829
基隆港 Keelung	54,448	14,470	-	12	49	72	12	1,095	1,933	33
臺中港 Taichung	1,802,792	1,726,753	-	11	-	24	21,763	265	255	81
高雄港 Kaohsiung	7,604,111	7,310,286	3,785	87	18	785	49,726	5,444	8,958	641
花蓮港 Hualien	28	28	-	-	-	-	28	-	-	-
臺北港 Taipei	148,500	19,349	-	27	-	63	2	6,047	1,436	74
蘇澳港 Suao	66,515	66,515	-	-	-	-	-	61,630	-	-
安平港 Anping	65	-	-	-	-	-	-	-	-	-

資料來源：依據基隆、臺中、高雄、花蓮分公司及臺北、蘇澳、安平營運處'2525-02-35'公務報表。

Source: Keelung, Taichung, Kaohsiung, Hualien Branches, and Taipei, Suao, Anping Branch Offices

表22. 出港雜貨按貨品分(續1)

Table 22. Outbound General Cargo by Merchandise (Cont.1)

單位：公噸 Unit: M.T.

年 別 Year	國 外 Foreign Country								
	木竹、藤製材及其製品 Wood, Bamboo and Rattan Products	紙漿、紙、紙製印刷品 Pulp, Paper, Allied Product & Printed Matter	紡織品及其製品 Textiles and Textile Products	鞋帽傘、羽毛及其製品 Footwear, Headgear, Umbrellas, Feathers and the Products thereof	非金屬礦產製品 Non-metallic Mineral Products	珍珠寶石貴金屬 Pearl, Precious Stones and Precious Metals	卑金屬及其製品 Base Metals and the Products thereof	機械電力電器及其製品 Machinery Electrical Machinery, Apparatus and Accessories of such Products	運輸工具 Transportation Equipments
104年 2015	160	3,256	16,533	671	1,606	16	8,392,175	111,225	302,633
基隆港 Keelung	18	560	3,008	32	419	4	4,659	10,774	93,914
臺中港 Taichung	13	87	2,724	263	96	-	1,564,515	7,082	249
高雄港 Kaohsiung	106	2,429	9,478	335	905	12	6,819,958	89,725	207,710
花蓮港 Hualien	-	-	-	-	-	-	-	-	-
臺北港 Taipei	23	180	1,323	41	186	-	3,043	3,351	437
蘇澳港 Suao	-	-	-	-	-	-	-	293	323
安平港 Anping	-	-	-	-	-	-	-	-	-
105年 2016	130	4,191	13,531	447	1,338	10	9,233,297	77,951	18,572
基隆港 Keelung	13	404	2,366	25	335	7	3,653	5,251	468
臺中港 Taichung	5	55	780	165	45	-	2,175,649	5,297	134
高雄港 Kaohsiung	90	3,456	8,896	236	728	3	7,049,290	62,428	11,100
花蓮港 Hualien	-	-	-	-	-	-	-	-	-
臺北港 Taipei	22	276	1,489	21	230	-	4,705	4,975	643
蘇澳港 Suao	-	-	-	-	-	-	-	-	6,227
安平港 Anping	-	-	-	-	-	-	-	-	-
106年 2017	108	2,437	13,146	337	1,161	-	8,843,865	85,877	16,008
基隆港 Keelung	9	373	1,831	21	271	-	2,955	4,820	288
臺中港 Taichung	27	64	891	76	74	-	1,696,101	6,949	79
高雄港 Kaohsiung	52	1,722	8,873	220	576	-	7,140,869	69,980	10,220
花蓮港 Hualien	-	-	-	-	-	-	-	-	-
臺北港 Taipei	20	278	1,551	20	240	-	3,940	4,128	536
蘇澳港 Suao	-	-	-	-	-	-	-	-	4,885
安平港 Anping	-	-	-	-	-	-	-	-	-

資料來源：依據基隆、臺中、高雄、花蓮分公司及臺北、蘇澳、安平營運處'2525-02-35'公務報表。

Source: Keelung, Taichung, Kaohsiung, Hualien Branches, and Taipei, Suao, Anping Branch Offices

表22. 出港雜貨按貨品分(續完)

Table 22. Outbound General Cargo by Merchandise (End)

單位：公噸 Unit: M.T.

年 別 Year	國 外 Foreign Country				國 內 Domestic Area				
	精密儀器設備	雜項製品	藝術品古董	武器彈藥及其零附件	計	調製食品、飲料、菸酒類	礦產品	雜項製品	其 他
	Precision Instruments Equipments	Miscellaneous	Artwork and Antiques	Arms, Ammunition Parts and Accessories	Count	Prepared Food, Beverages, Tobacco and Alcohol	Mineral Products	Miscellaneous	Others
104年 2015	6,765	5,480	8	28	575,707	2,372	-	573,335	-
基隆港 Keelung	604	578	-	4	39,667	-	-	39,667	-
臺中港 Taichung	135	588	-	-	64,096	-	-	64,096	-
高雄港 Kaohsiung	5,747	4,077	8	24	305,306	-	-	305,306	-
花蓮港 Hualien	-	-	-	-	-	-	-	-	-
臺北港 Taipei	279	237	-	-	117,065	2,372	-	114,693	-
蘇澳港 Suao	-	-	-	-	-	-	-	-	-
安平港 Anping	-	-	-	-	49,573	-	-	49,573	-
105年 2016	6,664	4,543	8	39	561,088	-	-	559,338	1,750
基隆港 Keelung	377	535	-	-	35,759	-	-	35,759	-
臺中港 Taichung	49	637	-	-	80,104	-	-	80,104	-
高雄港 Kaohsiung	5,828	3,054	8	39	290,637	-	-	288,887	1,750
花蓮港 Hualien	-	-	-	-	-	-	-	-	-
臺北港 Taipei	410	317	-	-	128,884	-	-	128,884	-
蘇澳港 Suao	-	-	-	-	-	-	-	-	-
安平港 Anping	-	-	-	-	25,704	-	-	25,704	-
106年 2017	7,331	2,723	6	46	539,058	-	-	539,058	-
基隆港 Keelung	369	327	-	-	39,978	-	-	39,978	-
臺中港 Taichung	47	46	-	-	76,039	-	-	76,039	-
高雄港 Kaohsiung	6,497	1,791	6	36	293,825	-	-	293,825	-
花蓮港 Hualien	-	-	-	-	-	-	-	-	-
臺北港 Taipei	418	559	-	10	129,151	-	-	129,151	-
蘇澳港 Suao	-	-	-	-	-	-	-	-	-
安平港 Anping	-	-	-	-	65	-	-	65	-

資料來源：依據基隆、臺中、高雄、花蓮分公司及臺北、蘇澳、安平營運處'2525-02-35'公務報表。

Source: Keelung, Taichung, Kaohsiung, Hualien Branches, and Taipei, Suao, Anping Branch Offices

表23. 出港雜貨按地區分

Table 23. Outbound General Cargo by Trade Area

單位：公噸 Unit: M. T.

年 別 Year	總計 Grand Total	國 外 Foreign Country										
		計 Count	日本 Japan	南韓 South Korea	香港 Hong Kong	中國大陸 Mainland China	越南 Vietnam	泰國 Thailand	馬來西亞 Malaysia	新加坡 Singapore	菲律賓 The Philippines	印尼 Indonesia
104年 2015	9,601,758	9,026,051	1,039,677	255,050	283,756	1,418,530	1,081,155	540,436	748,516	108,738	304,393	297,501
基隆港 Keelung	159,923	120,256	843	374	96,584	10,943	339	1,143	267	13	-	378
臺中港 Taichung	1,692,542	1,628,446	353,510	4,116	85,406	85,798	359,391	61,124	325,595	3,845	4,917	17,584
高雄港 Kaohsiung	7,507,431	7,202,125	678,534	248,679	100,030	1,261,157	721,347	477,615	421,687	104,543	299,464	279,503
花蓮港 Hualien	-	-	-	-	-	-	-	-	-	-	-	-
臺北港 Taipei	128,716	11,651	3,497	1,881	1,736	675	78	554	967	14	12	36
蘇澳港 Suao	63,573	63,573	3,293	-	-	59,957	-	-	-	323	-	-
安平港 Anping	49,573	-	-	-	-	-	-	-	-	-	-	-
105年 2016	10,090,421	9,529,333	986,928	340,024	157,543	1,304,764	1,566,218	774,920	801,987	100,987	376,016	216,013
基隆港 Keelung	52,759	17,000	441	315	2,180	5,795	212	695	31	41	6	48
臺中港 Taichung	2,296,555	2,216,451	370,805	21,593	65,177	117,219	609,637	263,227	297,100	2,880	58,713	274
高雄港 Kaohsiung	7,489,929	7,199,292	612,309	311,107	88,076	1,106,516	956,265	510,556	503,797	97,990	317,297	215,647
花蓮港 Hualien	-	-	-	-	-	-	-	-	-	-	-	-
臺北港 Taipei	144,562	15,678	3,371	988	2,110	422	104	442	1,059	76	-	44
蘇澳港 Suao	80,912	80,912	2	6,021	-	74,812	-	-	-	-	-	-
安平港 Anping	25,704	-	-	-	-	-	-	-	-	-	-	-
106年 2017	9,676,459	9,137,401	992,542	463,245	96,144	1,244,895	1,427,337	334,873	773,031	80,885	225,019	238,112
基隆港 Keelung	54,448	14,470	215	378	1,493	5,893	206	640	-	-	1	-
臺中港 Taichung	1,802,792	1,726,753	343,930	36,479	7,381	92,204	627,741	34	350,332	447	12,953	12,805
高雄港 Kaohsiung	7,604,111	7,310,286	645,803	421,000	85,474	1,078,754	799,315	333,736	421,824	80,188	211,971	225,229
花蓮港 Hualien	28	28	-	-	-	-	-	-	-	-	-	-
臺北港 Taipei	148,500	19,349	2,594	638	1,796	6,414	75	463	875	208	1	78
蘇澳港 Suao	66,515	66,515	-	4,750	-	61,630	-	-	-	42	93	-
安平港 Anping	65	-	-	-	-	-	-	-	-	-	-	-

資料來源：依據基隆、臺中、高雄、花蓮分公司及臺北、蘇澳、安平營運處'2525-02-35'公務報表。 Source: Keelung, Taichung, Kaohsiung, Hualien Branches, and Taipei, Suao, Anping Branch Offices

表23. 出港雜貨按地區分(續1)

Table 23. Outbound General Cargo by Trade Area

單位：公噸 Unit: M.T.

年 別 Year	國 外 Foreign Country											
	印度 India	伊朗 Iran	沙烏地 阿拉伯 Saudi Arabia	阿曼 Oman	斯里蘭卡 Sri Lanka	巴基斯坦 Pakistan	孟加拉 Bengal	阿拉伯聯 合大公國 United Arab Emirates	亞 洲 其他地區 Other Asian Areas	南非 South Africa	奈及利亞 Nigeria	非 洲 其他地區 Other African Areas
104年 2015	96,601	364	344,246	20,366	15,557	109,518	165,870	91,417	73,170	14,698	47,669	131,999
基隆港 Keelung	121	-	6	-	-	15	302	56	482	178	10	22
臺中港 Taichung	3	-	74,639	289	3,350	89,063	87,635	12,300	1,723	2	11,859	4,777
高雄港 Kaohsiung	96,455	347	269,503	20,074	12,114	20,440	77,933	78,982	70,891	14,517	35,800	127,189
花蓮港 Hualien	-	-	-	-	-	-	-	-	-	-	-	-
臺北港 Taipei	22	17	98	3	93	-	-	79	74	1	-	11
蘇澳港 Suao	-	-	-	-	-	-	-	-	-	-	-	-
安平港 Anping	-	-	-	-	-	-	-	-	-	-	-	-
105年 2016	113,995	197	160,887	13	31,904	168,287	137,063	65,158	33,196	2,320	26,345	79,229
基隆港 Keelung	13	-	-	-	-	-	144	24	382	78	9	20
臺中港 Taichung	1	-	84,134	-	255	141,219	120,074	33,261	9,106	85	-	-
高雄港 Kaohsiung	113,981	172	75,582	13	31,429	27,068	16,845	31,829	20,754	2,156	26,335	79,145
花蓮港 Hualien	-	-	-	-	-	-	-	-	-	-	-	-
臺北港 Taipei	-	25	1,171	-	220	-	-	44	2,954	1	1	64
蘇澳港 Suao	-	-	-	-	-	-	-	-	-	-	-	-
安平港 Anping	-	-	-	-	-	-	-	-	-	-	-	-
106年 2017	182,045	135	102,349	3,554	667	151,913	85,978	15,678	44,357	2,025	25,475	64,256
基隆港 Keelung	629	-	10	-	-	4	3	-	400	97	-	12
臺中港 Taichung	20	-	38,147	-	-	32,997	62,179	11	10,773	-	3,523	142
高雄港 Kaohsiung	181,393	129	64,076	3,554	523	118,912	23,796	15,635	31,161	1,928	21,952	64,048
花蓮港 Hualien	-	-	-	-	-	-	-	-	28	-	-	-
臺北港 Taipei	3	6	116	-	144	-	-	32	1,995	-	-	54
蘇澳港 Suao	-	-	-	-	-	-	-	-	-	-	-	-
安平港 Anping	-	-	-	-	-	-	-	-	-	-	-	-

資料來源：依據基隆、臺中、高雄、花蓮分公司及臺北、蘇澳、安平營運處'2525-02-35'公務報表。

Source: Keelung, Taichung, Kaohsiung, Hualien Branches, and Taipei, Suao, Anping Branch Offices

表23. 出港雜貨按地區分(續2)

Table 23. Outbound General Cargo by Trade Area

單位：公噸 Unit: M.T.

年 別 Year	國 外 Foreign Country											
	美國 U. S. A.	加拿大 Canada	多明尼加 Dominican Republic	墨西哥 Mexico	巴拿馬 Panam	中美洲 其他地區 Other Central American	阿根廷 Argentina	巴西 Brazil	智利 Chile	秘魯 Peru	南美洲 其他地區 Other South American Areas	澳洲 Australia
104年 2015	802,475	146,375	464	286,491	250	997	897	1,829	519	998	1,206	225,678
基隆港 Keelung	5,462	11	2	534	-	100	234	412	467	320	357	10
臺中港 Taichung	21,078	15,100	3	-	-	-	1	384	1	-	2	1
高雄港 Kaohsiung	775,135	131,244	447	285,955	250	897	662	996	50	675	847	225,667
花蓮港 Hualien	-	-	-	-	-	-	-	-	-	-	-	-
臺北港 Taipei	800	20	12	2	-	-	-	37	1	3	-	-
蘇澳港 Suao	-	-	-	-	-	-	-	-	-	-	-	-
安平港 Anping	-	-	-	-	-	-	-	-	-	-	-	-
105年 2016	924,358	116,262	86	177,751	126	698	259	5,280	378	235	740	279,799
基隆港 Keelung	4,672	6	-	76	12	7	173	504	361	220	181	4
臺中港 Taichung	15,094	-	2	-	-	-	-	305	-	-	-	-
高雄港 Kaohsiung	903,378	116,256	79	177,672	112	689	69	4,467	17	11	515	279,789
花蓮港 Hualien	-	-	-	-	-	-	-	-	-	-	-	-
臺北港 Taipei	1,214	-	5	3	2	2	17	4	-	4	44	6
蘇澳港 Suao	-	-	-	-	-	-	-	-	-	-	-	-
安平港 Anping	-	-	-	-	-	-	-	-	-	-	-	-
106年 2017	953,542	84,695	15,035	227,932	137	549	607	20,553	318	1,688	617	295,684
基隆港 Keelung	2,730	1	5	70	13	86	139	458	295	134	272	-
臺中港 Taichung	85,400	5,162	3,973	1	1	-	4	5	-	-	2	-
高雄港 Kaohsiung	863,807	79,532	11,056	227,848	123	452	457	20,081	22	1,554	332	295,683
花蓮港 Hualien	-	-	-	-	-	-	-	-	-	-	-	-
臺北港 Taipei	1,605	-	1	13	-	11	7	9	1	-	11	1
蘇澳港 Suao	-	-	-	-	-	-	-	-	-	-	-	-
安平港 Anping	-	-	-	-	-	-	-	-	-	-	-	-

資料來源：依據基隆、臺中、高雄、花蓮分公司及臺北、蘇澳、安平營運處'2525-02-35'公務報表。

Source: Keelung, Taichung, Kaohsiung, Hualien Branches, and Taipei, Suao, Anping Branch Offices

表23. 出港雜貨按地區分(續完)

Table 23. Outbound General Cargo by Trade Area

年 別 Year		單 位：公 噸 Unit: M. T.										國內 Domestic Area	
		國 外 Foreign Country											
		紐西蘭 New Zealand	大洋洲 其他地區 Other Oceanian Areas	比利時 Belgium	法國 France	德國 Germany	義大利 Italy	荷蘭 Netherlands	英國 United Kingdom	西班牙 Spain	瑞典 Sweden	歐 洲 其他地區 Other European Areas	
104年	2015	21,745	12,896	58,704	1,848	8,583	87,176	2,241	51,838	91,506	7,521	24,587	575,707
基隆港	Keelung	87	-	1	25	12	3	3	2	11	-	127	39,667
臺中港	Taichung	-	-	238	8	3	4	-	-	3	-	4,694	64,096
高雄港	Kaohsiung	21,658	12,896	58,443	1,755	8,279	87,106	2,131	51,764	91,489	7,501	19,474	305,306
花蓮港	Hualien	-	-	-	-	-	-	-	-	-	-	-	-
臺北港	Taipei	-	-	22	60	289	63	107	72	3	20	292	117,065
蘇澳港	Suao	-	-	-	-	-	-	-	-	-	-	-	-
安平港	Anping	-	-	-	-	-	-	-	-	-	-	-	49,573
105年	2016	18,543	5,826	109,534	1,601	6,861	135,326	5,401	72,124	179,653	9,127	35,371	561,088
基隆港	Keelung	9	-	2	166	6	36	-	5	7	1	118	35,759
臺中港	Taichung	-	2	-	-	2	6	1	-	6,263	3	13	80,104
高雄港	Kaohsiung	18,534	5,821	109,524	1,316	6,410	135,265	4,781	72,067	173,383	9,118	35,150	290,637
花蓮港	Hualien	-	-	-	-	-	-	-	-	-	-	-	-
臺北港	Taipei	-	3	8	119	366	19	619	52	-	5	90	128,884
蘇澳港	Suao	-	-	-	-	77	-	-	-	-	-	-	-
安平港	Anping	-	-	-	-	-	-	-	-	-	-	-	25,704
106年	2017	22,809	5,658	347,704	983	4,410	111,462	1,902	167,917	278,465	6,614	33,605	539,058
基隆港	Keelung	66	3	33	110	-	13	-	-	1	-	60	39,978
臺中港	Taichung	-	1	-	3	39	2	29	-	-	2	31	76,039
高雄港	Kaohsiung	22,743	5,654	347,662	866	3,615	111,446	1,612	166,960	278,464	6,594	33,322	293,825
花蓮港	Hualien	-	-	-	-	-	-	-	-	-	-	-	-
臺北港	Taipei	-	-	9	4	756	1	261	957	-	18	192	129,151
蘇澳港	Suao	-	-	-	-	-	-	-	-	-	-	-	-
安平港	Anping	-	-	-	-	-	-	-	-	-	-	-	65

資料來源：依據基隆、臺中、高雄、花蓮分公司及臺北、蘇澳、安平營運處'2525-02-35'公務報表。

Source: Keelung, Taichung, Kaohsiung, Hualien Branches, and Taipei, Suao, Anping Branch Offices

表24. 進出港旅客人數

Table24. Incoming and Outgoing Passengers

單位：人次 Unit: Person

年 別 Year	總 計 Grand Total	國 際 航 線 International Routes									國 內 航 線 Domestic Routes								
		計 Count	日 本 Japan	南 韓 South Korea	香 港 Hong Kong	中 國 大 陸 Mainland China	琉 球 Ryukyu	越 南 Vietnam	菲 律 賓 The Philippines	其 他 Others	計 Count	金 門 Chinme n	烏 坵 Wuqiu	馬 祖 Matsu	馬 公 Magong	七 美 Chimei	花 蓮 Hualien	蘇 澳 Suao	其 他 Others
104年 2015	1,351,216	981,338	170,509	4,353	176,779	314,871	303,228	6,452	5,146	-	369,878	2,477	5,690	93,184	72,504	6,331	94,846	94,846	-
基隆港 Keelung	693,956	600,772	135,780	4,353	53,769	98,460	303,228	2,152	3,030	-	93,184	-	-	93,184	-	-	-	-	-
臺中港 Taichung	134,441	126,274	-	-	38,820	87,454	-	-	-	-	8,167	2,477	5,690	-	-	-	-	-	-
高雄港 Kaohsiung	207,443	128,608	16,474	-	79,888	25,830	-	4,300	2,116	-	78,835	-	-	-	72,504	6,331	-	-	-
花蓮港 Hualien	132,307	37,461	17,306	-	4,302	15,853	-	-	-	-	94,846	-	-	-	-	-	-	94,846	-
臺北港 Taipei	87,274	87,274	-	-	-	87,274	-	-	-	-	-	-	-	-	-	-	-	-	-
蘇澳港 Suao	95,795	949	949	-	-	-	-	-	-	-	94,846	-	-	-	-	-	94,846	-	-
安平港 Anping	-	-	-	-	-	-	-	-	-	-	-	-	-	-	-	-	-	-	-
105年 2016	1,229,586	865,557	85,381	1,176	107,380	128,993	535,523	-	6,131	973	364,029	1,734	5,378	99,588	69,332	7,191	90,501	87,251	3,054
基隆港 Keelung	782,134	682,546	48,017	1,176	73,321	21,759	535,523	-	1,777	973	99,588	-	-	99,588	-	-	-	-	-
臺中港 Taichung	47,165	40,053	901	-	4,520	34,632	-	-	-	-	7,112	1,734	5,378	-	-	-	-	-	-
高雄港 Kaohsiung	119,521	42,998	18,489	-	21,592	-	-	-	2,917	-	76,523	-	-	-	69,332	7,191	-	-	-
花蓮港 Hualien	117,318	28,442	17,866	-	7,947	1,192	-	-	1,437	-	88,876	-	-	-	-	-	1,625	87,251	-
臺北港 Taipei	71,410	71,410	-	-	-	71,410	-	-	-	-	-	-	-	-	-	-	-	-	-
蘇澳港 Suao	88,984	108	108	-	-	-	-	-	-	-	88,876	-	-	-	-	-	88,876	-	-
安平港 Anping	3,054	-	-	-	-	-	-	-	-	-	3,054	-	-	-	-	-	-	-	3,054
106年 2017	1,427,090	1,131,599	418,354	10,838	125,299	157,679	383,341	12,596	16,990	6,502	295,491	504	5,929	95,157	73,762	8,739	55,648	55,648	104
基隆港 Keelung	954,536	855,935	377,007	10,838	39,423	29,476	383,341	-	9,493	6,357	98,601	-	-	95,157	3,444	-	-	-	-
臺中港 Taichung	62,566	56,133	-	-	8,202	47,931	-	-	-	-	6,433	504	5,929	-	-	-	-	-	-
高雄港 Kaohsiung	196,616	117,559	28,221	-	69,619	-	-	12,596	7,123	-	79,057	-	-	-	70,318	8,739	-	-	-
花蓮港 Hualien	79,450	23,698	12,241	-	8,055	2,883	-	-	374	145	55,752	-	-	-	-	-	-	55,648	104
臺北港 Taipei	77,389	77,389	-	-	-	77,389	-	-	-	-	-	-	-	-	-	-	-	-	-
蘇澳港 Suao	56,533	885	885	-	-	-	-	-	-	-	55,648	-	-	-	-	-	55,648	-	-
安平港 Anping	-	-	-	-	-	-	-	-	-	-	-	-	-	-	-	-	-	-	-

資料來源：依據基隆、臺中、高雄、花蓮分公司及臺北、蘇澳、安平營運處'2525-12-01'公務報表。

Source: Keelung, Taichung, Kaohsiung, Hualien Branches, and Taipei, Suao, Anping Branch Offices

表25. 貨物裝卸量

Table 25. Volume of Cargo Handled

單位：計費噸 Unit: Revenue Ton

年 別 Year	總 計 Grand Total				裝 量 Loading				卸 量 Unloading			
	計 Count	散 雜 貨 Bulk & General	管 道 Pipeline	國際貨櫃貨 Containerized	計 Count	散 雜 貨 Bulk & General	管 道 Pipeline	國際貨櫃貨 Containerized	計 Count	散 雜 貨 Bulk & General	管 道 Pipeline	國際貨櫃貨 Containerized
104年 2015	721,385,602	142,928,646	56,757,421	521,699,535	295,762,043	21,418,019	14,152,125	260,191,899	425,623,559	121,510,627	42,605,296	261,507,636
基隆港 Keelung	62,478,862	7,678,820	2,767,901	52,032,141	24,805,761	70,985	21,676	24,713,100	37,673,101	7,607,835	2,746,225	27,319,041
臺中港 Taichung	121,916,825	52,640,039	17,170,746	52,106,040	32,558,639	2,834,554	3,061,261	26,662,824	89,358,186	49,805,485	14,109,485	25,443,216
高雄港 Kaohsiung	450,383,327	51,966,064	28,898,134	369,519,129	201,337,590	8,279,620	8,116,790	184,941,180	249,045,737	43,686,444	20,781,344	184,577,949
花蓮港 Hualien	12,550,856	12,197,519	353,337	-	8,954,179	8,954,179	-	-	3,596,677	3,243,340	353,337	-
臺北港 Taipei	67,996,913	15,314,635	4,640,053	48,042,225	26,983,369	1,125,379	1,983,195	23,874,795	41,013,544	14,189,256	2,656,858	24,167,430
蘇澳港 Suao	4,895,670	2,961,074	1,934,596	-	948,072	105,090	842,982	-	3,947,598	2,855,984	1,091,614	-
安平港 Anping	1,163,149	170,495	992,654	-	174,433	48,212	126,221	-	988,716	122,283	866,433	-
105年 2016	733,560,630	137,533,500	64,739,994	531,287,136	303,949,321	20,415,507	18,358,615	265,175,199	429,611,309	117,117,993	46,381,379	266,111,937
基隆港 Keelung	58,621,984	6,363,103	2,304,894	49,953,987	23,094,520	59,723	164,321	22,870,476	35,527,464	6,303,380	2,140,573	27,083,511
臺中港 Taichung	127,239,983	50,484,210	22,706,129	54,049,644	37,196,340	3,549,001	5,626,631	28,020,708	90,043,643	46,935,209	17,079,498	26,028,936
高雄港 Kaohsiung	456,376,592	51,789,568	29,801,464	374,785,560	205,105,523	8,801,981	8,721,726	187,581,816	251,271,069	42,987,587	21,079,738	187,203,744
花蓮港 Hualien	9,823,628	9,475,787	347,841	-	6,832,029	6,824,336	7,693	-	2,991,599	2,651,451	340,148	-
臺北港 Taipei	75,156,643	16,331,869	6,326,829	52,497,945	30,139,623	766,476	2,670,948	26,702,199	45,017,020	15,565,393	3,655,881	25,795,746
蘇澳港 Suao	4,915,263	2,779,310	2,135,953	-	1,234,509	181,546	1,052,963	-	3,680,754	2,597,764	1,082,990	-
安平港 Anping	1,426,537	309,653	1,116,884	-	346,777	232,444	114,333	-	1,079,760	77,209	1,002,551	-
106年 2017	725,504,159	132,257,096	60,710,601	532,536,462	300,139,239	19,164,726	14,817,747	266,156,766	425,364,920	113,092,370	45,892,854	266,379,696
基隆港 Keelung	60,191,543	5,606,249	3,529,239	51,056,055	23,925,858	151,175	278,167	23,496,516	36,265,685	5,455,074	3,251,072	27,559,539
臺中港 Taichung	128,675,383	50,754,384	19,479,139	58,441,860	36,544,765	2,847,446	3,595,415	30,101,904	92,130,618	47,906,938	15,883,724	28,339,956
高雄港 Kaohsiung	450,042,900	50,937,814	31,544,006	367,561,080	202,631,469	9,154,644	9,320,877	184,155,948	247,411,431	41,783,170	22,223,129	183,405,132
花蓮港 Hualien	8,833,276	8,396,002	437,274	-	5,761,369	5,761,369	-	-	3,071,907	2,634,633	437,274	-
臺北港 Taipei	71,807,810	13,666,269	2,664,074	55,477,467	29,869,550	669,032	798,120	28,402,398	41,938,260	12,997,237	1,865,954	27,075,069
蘇澳港 Suao	4,306,890	2,436,734	1,870,156	-	1,011,129	273,340	737,789	-	3,295,761	2,163,394	1,132,367	-
安平港 Anping	1,646,357	459,644	1,186,713	-	395,099	307,720	87,379	-	1,251,258	151,924	1,099,334	-

資料來源：依據基隆、臺中、高雄、花蓮分公司及臺北、蘇澳、安平營運處'2525-03-01'公務報表。

Source: Keelung, Taichung, Kaohsiung, Hualien Branches, and Taipei, Suao, Anping Branch Offices

表26. 貨物裝量按貨品分

Table26. Volume of Loading Cargo Handled By Commodity

單位：計費噸 Unit: Revenue Ton

年 別 Year	總 計 Grand Total	國際貨櫃 Container	散 雜 貨 物 Bulk And General Cargo										
			計 Count	礦砂 Mineral Ores	礦物 Mineral	鐵礦砂 Iron Ores	礦石 Ore	砂礫 Gravel	石膏 Gypsum Plaster	肥料 Fertilizer	化學品 Chemicals	二甲苯 Xylene	
104年 2015	295,762,043	260,191,899	21,418,019	596,759	-	-	100,838	1,252,286	2,645,992	38,400	217,937	13,796	64,152
基隆港 Keelung	24,805,761	24,713,100	70,985	-	-	-	-	-	-	-	-	-	-
臺中港 Taichung	32,558,639	26,662,824	2,834,554	596,759	-	87,320	-	-	-	38,400	72,662	296	-
高雄港 Kaohsiung	201,337,590	184,941,180	8,279,620	-	-	-	182,690	-	-	-	145,275	-	-
花蓮港 Hualien	8,954,179	-	8,954,179	-	-	-	1,069,596	2,645,992	-	-	-	-	-
臺北港 Taipei	26,983,369	23,874,795	1,125,379	-	-	-	-	-	-	-	-	-	-
蘇澳港 Suao	948,072	-	105,090	-	-	13,518	-	-	-	-	-	13,500	64,152
安平港 Anping	174,433	-	48,212	-	-	-	-	-	-	-	-	-	-
105年 2016	303,949,321	265,175,199	20,415,507	655,199	46,300	47,166	1,900,219	2,164,148	82,903	263,279	21,893	66,121	
基隆港 Keelung	23,094,520	22,870,476	59,723	-	-	-	-	-	-	-	-	-	-
臺中港 Taichung	37,196,340	28,020,708	3,549,001	655,199	46,300	41,144	-	-	82,903	88,247	193	-	
高雄港 Kaohsiung	205,105,523	187,581,816	8,801,981	-	-	-	592,933	-	-	175,032	-	-	
花蓮港 Hualien	6,832,029	-	6,824,336	-	-	-	1,100,546	2,164,148	-	-	-	-	
臺北港 Taipei	30,139,623	26,702,199	766,476	-	-	-	-	-	-	-	-	-	
蘇澳港 Suao	1,234,509	-	181,546	-	-	6,022	-	-	-	-	21,700	66,121	
安平港 Anping	346,777	-	232,444	-	-	-	206,740	-	-	-	-	-	
106年 2017	300,139,239	266,156,766	19,164,726	401,206	-	34,109	1,916,096	1,630,003	73,676	375,084	18,527	61,140	
基隆港 Keelung	23,925,858	23,496,516	151,175	-	-	-	-	-	-	-	-	-	
臺中港 Taichung	36,544,765	30,101,904	2,847,446	401,206	-	29,358	-	-	73,676	150,928	2,727	-	
高雄港 Kaohsiung	202,631,469	184,155,948	9,154,644	-	-	-	607,511	-	-	224,156	-	-	
花蓮港 Hualien	5,761,369	-	5,761,369	-	-	-	1,000,930	1,630,003	-	-	-	-	
臺北港 Taipei	29,869,550	28,402,398	669,032	-	-	-	-	-	-	-	-	-	
蘇澳港 Suao	1,011,129	-	273,340	-	-	4,751	-	-	-	-	15,800	61,140	
安平港 Anping	395,099	-	307,720	-	-	-	307,655	-	-	-	-	-	

資料來源：依據基隆、臺中、高雄、花蓮分公司及臺北、蘇澳、安平營運處'2525-03-01'公務報表。

Source: Keelung, Taichung, Kaohsiung, Hualien Branches, and Taipei, Suao, Anping Branch Offices

表26. 貨物裝量按貨品分(續完)

Table26. Volume of Loading Cargo Handled By Commodity(End)

單位：計費噸 Unit: Revenue Ton

年 別 Year	散 雜 貨 物 Bulk And General Cargo							管 道 貨 Pipeline				
	水泥 Cement Product	水泥熟料 Cement	鐵類 Iron	鋼鐵製品 Steel Products	機械 Machinery	車輛及零件 Vehicles & Parts	其他什貨 Miscellaneous Cargo	計 Count	水泥 Cement Product	石油 Petroleum	其他液化品 Other Liquefied Chemical Products	其他乾貨品 Others
104年 2015	5,158,890	77,500	7,074,264	1,339,242	60,499	1,010,879	1,766,585	14,152,125	827,235	10,358,671	2,964,719	1,500
基隆港 Keelung	-	-	-	739	2,603	1,507	66,136	21,676	-	21,676	-	-
臺中港 Taichung	-	-	303,871	1,338,503	56,458	2,218	338,067	3,061,261	-	2,771,250	290,011	-
高雄港 Kaohsiung	-	-	6,756,751	-	-	-	1,194,904	8,116,790	-	6,756,407	1,360,383	-
花蓮港 Hualien	5,158,890	77,500	-	-	-	-	2,201	-	-	-	-	-
臺北港 Taipei	-	-	-	-	1,160	1,007,154	117,065	1,983,195	-	795,091	1,188,104	-
蘇澳港 Suao	-	-	13,642	-	278	-	-	842,982	827,235	14,247	-	1,500
安平港 Anping	-	-	-	-	-	-	48,212	126,221	-	-	126,221	-
105年 2016	3,509,440	25,302	7,555,483	1,637,573	26,584	635,420	1,778,477	18,358,615	1,026,475	14,048,929	3,275,669	7,542
基隆港 Keelung	-	-	-	1,080	3,191	1,897	53,555	164,321	-	164,321	-	-
臺中港 Taichung	-	-	594,681	1,636,493	17,509	6,750	379,582	5,626,631	10,800	5,378,470	229,819	7,542
高雄港 Kaohsiung	2,000	-	6,873,189	-	-	-	1,158,827	8,721,726	-	7,550,185	1,171,541	-
花蓮港 Hualien	3,507,440	24,500	-	-	-	-	27,702	7,693	-	7,693	-	-
臺北港 Taipei	-	-	1,711	-	5,266	626,392	133,107	2,670,948	-	910,972	1,759,976	-
蘇澳港 Suao	-	802	85,902	-	618	381	-	1,052,963	1,015,675	37,288	-	-
安平港 Anping	-	-	-	-	-	-	25,704	114,333	-	-	114,333	-
106年 2017	3,128,440	-	7,648,768	1,436,385	27,628	510,352	1,903,312	14,817,747	712,905	12,209,872	1,894,970	-
基隆港 Keelung	-	-	-	1,761	972	11,725	136,717	278,167	-	278,167	-	-
臺中港 Taichung	-	-	487,017	1,434,600	22,928	3,339	241,667	3,595,415	-	3,437,329	158,086	-
高雄港 Kaohsiung	-	-	6,967,341	-	-	-	1,355,636	9,320,877	-	7,924,312	1,396,565	-
花蓮港 Hualien	3,128,440	-	-	24	-	-	1,972	-	-	-	-	-
臺北港 Taipei	-	-	2,761	-	3,728	495,288	167,255	798,120	-	547,628	250,492	-
蘇澳港 Suao	-	-	191,649	-	-	-	-	737,789	712,905	22,436	2,448	-
安平港 Anping	-	-	-	-	-	-	65	87,379	-	-	87,379	-

資料來源：依據基隆、臺中、高雄、花蓮分公司及臺北、蘇澳、安平營運處'2525-03-01'公務報表。

Source: Keelung, Taichung, Kaohsiung, Hualien Branches, and Taipei, Suao, Anping Branch Offices

表27. 貨物卸量按貨品分

Table27. Volume of Unloading Cargo Handled By Commodity

單位：計費噸 Unit: Revenue Ton

年 別 Year	總 計 Grand Total	國際貨櫃 Container	散 雜 貨 物 Bulk And General Cargo										
			計 Count	大小麥 Barley & Wheat	玉米 Corn	黃豆 Soybean	原木 Log	木材、木片 Timber	煤炭 Coal	礦砂 Mineral Ores	礦物 Mineral	鐵礦砂 Iron Ores	砂礫 Gravel
104年 2015	425,623,559	261,507,636	121,510,627	1,020,159	3,615,195	1,905,395	153,642	1,851,092	42,530,803	841,830	-	26,710,326	16,989,851
基隆港 Keelung	37,673,101	27,319,041	7,607,835	-	-	-	-	-	-	163,068	-	-	5,838,986
臺中港 Taichung	89,358,186	25,443,216	49,805,485	806,437	1,892,311	788,083	153,642	-	27,748,370	559,176	-	8,844,856	2,415,918
高雄港 Kaohsiung	249,045,737	184,577,949	43,686,444	213,722	1,722,884	1,117,312	-	454,092	10,656,062	-	-	17,818,144	-
花蓮港 Hualien	3,596,677	-	3,243,340	-	-	-	-	1,397,000	832,231	112,305	-	-	-
臺北港 Taipei	41,013,544	24,167,430	14,189,256	-	-	-	-	-	2,072,124	-	-	-	8,515,869
蘇澳港 Suao	3,947,598	-	2,855,984	-	-	-	-	-	1,194,669	-	-	47,326	219,078
安平港 Anping	988,716	-	122,283	-	-	-	-	-	27,347	7,281	-	-	-
105年 2016	429,611,309	266,111,937	117,117,993	1,038,948	3,731,636	1,442,957	171,095	1,581,760	42,261,940	1,043,556	5,460	25,948,136	15,178,524
基隆港 Keelung	35,527,464	27,083,511	6,303,380	-	-	-	-	-	-	179,855	-	-	5,045,382
臺中港 Taichung	90,043,643	26,028,936	46,935,209	813,660	2,053,210	611,013	171,095	-	26,532,419	629,321	5,460	7,755,322	1,985,151
高雄港 Kaohsiung	251,271,069	187,203,744	42,987,587	225,288	1,678,426	831,944	-	370,929	10,918,000	-	-	18,161,049	-
花蓮港 Hualien	2,991,599	-	2,651,451	-	-	-	-	1,210,831	513,754	214,878	-	-	-
臺北港 Taipei	45,017,020	25,795,746	15,565,393	-	-	-	-	-	3,140,547	-	-	-	8,039,600
蘇澳港 Suao	3,680,754	-	2,597,764	-	-	-	-	-	1,157,220	-	-	31,765	108,391
安平港 Anping	1,079,760	-	77,209	-	-	-	-	-	-	19,502	-	-	-
106年 2017	425,364,920	266,379,696	113,092,370	1,101,624	3,852,276	1,463,192	91,953	1,523,155	42,202,848	703,140	-	25,894,800	12,602,811
基隆港 Keelung	36,265,685	27,559,539	5,455,074	-	-	-	-	-	-	221,685	-	-	4,211,216
臺中港 Taichung	92,130,618	28,339,956	47,906,938	844,329	2,067,059	639,161	91,953	2,080	26,939,355	343,726	-	8,371,713	1,479,937
高雄港 Kaohsiung	247,411,431	183,405,132	41,783,170	257,295	1,785,217	824,031	-	121,832	11,129,791	-	-	17,515,053	-
花蓮港 Hualien	3,071,907	-	2,634,633	-	-	-	-	1,399,243	503,228	137,729	-	-	-
臺北港 Taipei	41,938,260	27,075,069	12,997,237	-	-	-	-	-	2,542,296	-	-	-	6,808,694
蘇澳港 Suao	3,295,761	-	2,163,394	-	-	-	-	-	1,032,657	-	-	8,034	102,964
安平港 Anping	1,251,258	-	151,924	-	-	-	-	-	55,521	-	-	-	-

資料來源：依據基隆、臺中、高雄、花蓮分公司及臺北、蘇澳、安平營運處'2525-03-01'公務報表。

Source: Keelung, Taichung, Kaohsiung, Hualien Branches, and Taipei, Suao, Anping Branch Offices

表27. 貨物卸量按貨品分(續1)

Table27. Volume of Unloading Cargo Handled By Commodity(Cont.1)

單位：計費噸 Unit: Revenue Ton

年 別 Year	散 雜 貨 物 Bulk And General Cargo												
	花崗石 Granite	爐石 Hearthstone	礦石 Ore Fines	石膏硫磺 Gypsum & Sulphur	鹽 Salt	黏土 Clay	砂糖 Granulated Sugar	紙類 Paper Products	肥料等 Fertilizer	化學品 Chemicals	焦炭 Coke	純鹼 Soda Ash	水泥 Cement Product
104年 2015	562,070	1,477,825	3,385,095	403,669	1,252,317	931,768	606,099	329,089	436,206	174,471	169,055	214,906	919,364
基隆港 Keelung	-	18,177	10,888	-	-	6,264	-	-	27,144	-	40,683	-	144,300
臺中港 Taichung	-	859,973	1,980,011	-	257,754	71,165	-	329,089	273,784	53,387	126,175	214,906	-
高雄港 Kaohsiung	-	-	1,103,211	-	774,739	-	606,099	-	135,278	-	-	-	775,064
花蓮港 Hualien	559,520	-	-	251,268	20,500	-	-	-	-	-	-	-	-
臺北港 Taipei	-	599,675	-	19,636	189,336	854,339	-	-	16,547	2,197	-	-	-
蘇澳港 Suao	2,550	-	250,930	132,765	9,988	-	-	-	104,537	-	-	-	-
安平港 Anping	-	-	40,055	-	-	-	-	-	-	-	-	-	-
105年 2016	456,133	1,446,541	3,048,875	299,942	984,097	1,229,750	589,197	296,248	394,908	188,082	189,646	191,569	1,054,337
基隆港 Keelung	-	-	-	-	-	-	-	-	6,533	-	37,604	-	215,525
臺中港 Taichung	-	718,870	1,917,020	-	208,816	62,028	-	296,248	297,853	60,857	152,042	191,569	-
高雄港 Kaohsiung	-	-	719,374	-	568,714	-	589,197	-	90,522	-	-	-	838,812
花蓮港 Hualien	453,102	-	3,927	204,209	19,500	-	-	-	454	-	-	-	-
臺北港 Taipei	3,031	727,671	-	60,867	173,081	1,167,722	-	-	21,003	-	-	-	-
蘇澳港 Suao	-	-	374,781	34,866	13,986	-	-	-	105,768	-	-	-	-
安平港 Anping	-	-	33,773	-	-	-	-	-	-	-	-	-	-
106年 2017	398,293	1,662,002	3,015,917	181,552	1,132,489	467,000	771,785	302,005	429,027	219,456	225,689	197,743	914,408
基隆港 Keelung	-	-	-	-	-	-	68,667	-	-	-	20,067	-	95,700
臺中港 Taichung	-	1,044,769	1,931,507	-	235,524	54,692	94,304	302,005	320,343	108,715	198,793	197,743	-
高雄港 Kaohsiung	-	-	726,518	-	678,167	-	608,814	-	108,684	-	-	-	818,708
花蓮港 Hualien	397,334	-	-	124,140	19,598	-	-	-	1,361	-	-	-	-
臺北港 Taipei	959	617,233	-	42,509	188,211	412,308	-	-	3,999	6,829	-	-	-
蘇澳港 Suao	-	-	280,198	14,903	10,989	-	-	-	105,381	-	-	-	-
安平港 Anping	-	-	77,694	-	-	-	-	-	-	-	-	-	-

資料來源：依據基隆、臺中、高雄、花蓮分公司及臺北、蘇澳、安平營運處'2525-03-01'公務報表。

Source: Keelung, Taichung, Kaohsiung, Hualien Branches, and Taipei, Suao, Anping Branch Offices

表27. 貨物卸量按貨品分(續完)

Table27. Volume of Unloading Cargo Handled By Commodity(End)

單位：計費噸 Unit: Revenue Ton

年 別 Year	散 雜 貨 物 Bulk And General Cargo							管 道 貨 Pipeline						
	水泥熟料 Cement	爐渣 Dregs	鐵類 Iron	鋼鐵製品 Steal Products	機械 Machinery	車輛及零件 Vehicle & Parts	其他什貨 Miscellaneous Cargo	計 Count	水泥 Cement Product	原油 Crude Oil	石油 Oil	液化天然氣 LNG	其他液化品 Other Liquefied Chemical Products	其他乾貨 Others
104年 2015	807,427	793,087	6,343,344	598,933	99,117	2,221,521	4,166,971	42,605,296	5,054,391	10,703,675	14,279,625	4,424,369	8,143,236	-
基隆港 Keelung	-	165,596	-	579,780	8,450	484,781	119,718	2,746,225	836,180	-	1,778,436	-	131,609	-
臺中港 Taichung	657,465	-	902,695	10,931	31,221	552,424	275,712	14,109,485	2,775,021	-	4,545,084	4,424,369	2,365,011	-
高雄港 Kaohsiung	-	-	4,871,418	-	-	-	3,438,419	20,781,344	1,018,990	10,703,675	6,372,441	-	2,686,238	-
花蓮港 Hualien	6,000	51,700	-	3	5	-	12,808	353,337	-	-	353,337	-	-	-
臺北港 Taipei	-	234,526	193,170	8,219	59,233	1,184,316	240,069	2,656,858	-	-	855,612	-	1,801,246	-
蘇澳港 Suao	143,962	341,265	376,061	-	208	-	32,645	1,091,614	-	-	374,715	-	716,899	-
安平港 Anping	-	-	-	-	-	-	47,600	866,433	424,200	-	-	-	442,233	-
105年 2016	821,771	280,301	5,844,930	567,675	135,898	2,388,338	4,305,743	46,381,379	4,365,425	10,023,377	18,411,996	4,570,864	8,953,592	56,125
基隆港 Keelung	-	-	110	546,435	6,323	178,177	87,436	2,140,573	594,500	-	1,389,992	-	156,081	-
臺中港 Taichung	636,615	-	910,989	14,467	82,111	595,514	233,559	17,079,498	2,482,293	-	7,778,652	4,570,864	2,247,689	-
高雄港 Kaohsiung	-	-	4,374,745	-	-	-	3,620,587	21,079,738	903,202	10,023,377	7,300,782	-	2,852,377	-
花蓮港 Hualien	18,000	-	-	6,773	-	-	6,023	340,148	-	-	340,148	-	-	-
臺北港 Taipei	-	-	261,836	-	47,445	1,610,045	312,545	3,655,881	-	-	1,236,603	-	2,419,278	-
蘇澳港 Suao	167,156	280,301	297,250	-	19	-	26,261	1,082,990	-	-	365,819	-	717,171	-
安平港 Anping	-	-	-	-	-	4,602	19,332	1,002,551	385,430	-	-	-	560,996	56,125
106年 2017	1,112,555	240,303	4,282,308	562,157	101,608	2,575,850	4,864,424	45,892,854	4,497,322	11,456,254	15,926,315	5,804,813	8,200,150	8,000
基隆港 Keelung	-	-	-	541,339	23,579	195,413	77,408	3,251,072	797,600	-	2,328,708	-	124,764	-
臺中港 Taichung	937,624	-	842,319	17,781	20,431	611,445	209,630	15,883,724	2,194,833	-	5,613,679	5,804,813	2,270,399	-
高雄港 Kaohsiung	-	-	3,138,643	-	-	-	4,070,417	22,223,129	1,048,732	11,456,254	6,340,003	-	3,378,140	-
花蓮港 Hualien	45,200	-	-	-	-	-	6,800	437,274	-	-	437,274	-	-	-
臺北港 Taipei	-	-	96,247	3,037	46,430	1,767,112	461,373	1,865,954	28,959	-	777,740	-	1,059,255	-
蘇澳港 Suao	129,731	240,303	205,099	-	11,168	-	21,967	1,132,367	-	-	428,911	-	703,456	-
安平港 Anping	-	-	-	-	-	1,880	16,829	1,099,334	427,198	-	-	-	664,136	8,000

資料來源：依據基隆、臺中、高雄、花蓮分公司及臺北、蘇澳、安平營運處'2525-03-01'公務報表。

Source: Keelung, Taichung, Kaohsiung, Hualien Branches, and Taipei, Suao, Anping Branch Offices

表28. 貨櫃裝卸量

Table28. Container Throughput

單位：個，折合20呎貨櫃數 Unit: Number of container, TEU

年 別 Year	總 計 Grand Total													
	總 計 Grand Total		個 數 Number of container										折合20呎貨櫃數(TEU)	
	個數 Number of Container	折合20呎櫃數 TEU	計 Count		10呎 FT		20呎 FT		40呎 FT		45呎 FT		實櫃 L. C.	空櫃 E. C.
			實櫃 L. C.	空櫃 E. C.	實櫃 L. C.	空櫃 E. C.	實櫃 L. C.	空櫃 E. C.	實櫃 L. C.	空櫃 E. C.				
104年 2015	9,582,063	14,491,653.75	8,042,035	1,540,028	24	13	3,928,379	761,494	4,067,499	754,829	46,133	23,692	12,167,188.25	2,324,465.50
基隆港 Keelung	948,881	1,445,337.25	784,907	163,974	-	-	391,350	61,536	392,351	101,799	1,206	639	1,178,765.50	266,571.75
臺中港 Taichung	1,015,865	1,447,390.00	844,209	171,656	-	-	468,839	115,501	375,370	56,155	-	-	1,219,579.00	227,811.00
高雄港 Kaohsiung	6,749,559	10,264,420.25	5,662,336	1,087,223	24	13	2,714,974	535,295	2,905,476	531,270	41,862	20,645	8,620,127.50	1,644,292.75
臺北港 Taipei	867,758	1,334,506.25	750,583	117,175	-	-	353,216	49,162	394,302	65,605	3,065	2,408	1,148,716.25	185,790.00
安平港 Anping	-	-	-	-	-	-	-	-	-	-	-	-	-	-
105年 2016	9,830,644	14,866,140.00	8,264,152	1,566,492	171	17	3,955,062	855,819	4,263,434	692,081	45,485	18,575	12,584,356.75	2,281,783.25
基隆港 Keelung	907,562	1,388,104.75	735,175	172,387	150	4	359,333	67,882	374,355	104,131	1,337	370	1,111,126.25	276,978.50
臺中港 Taichung	1,078,867	1,535,011.00	881,098	197,769	-	-	489,193	133,530	391,905	64,239	-	-	1,273,003.00	262,008.00
高雄港 Kaohsiung	6,870,490	10,464,860.00	5,803,843	1,066,647	21	13	2,696,737	593,598	3,065,378	457,679	41,707	15,357	8,921,344.25	1,543,515.75
臺北港 Taipei	972,894	1,477,330.25	843,205	129,689	-	-	408,971	60,809	431,793	66,032	2,441	2,848	1,278,049.25	199,281.00
安平港 Anping	831	834.00	831	-	-	-	828	-	3	-	-	-	834.00	-
106年 2017	9,824,430	14,911,752.50	8,371,163	1,453,267	15	3	4,022,891	727,706	4,313,441	706,308	34,816	19,250	12,728,116.50	2,183,636.00
基隆港 Keelung	917,454	1,418,327.75	755,485	161,969	-	-	359,955	57,230	394,022	103,828	1,508	911	1,151,392.00	266,935.75
臺中港 Taichung	1,134,876	1,660,663.00	961,074	173,802	-	-	503,303	105,786	457,771	68,016	-	-	1,418,845.00	241,818.00
高雄港 Kaohsiung	6,743,368	10,271,018.00	5,750,081	993,287	15	3	2,713,870	513,850	3,005,120	462,394	31,076	17,040	8,794,038.50	1,476,979.50
臺北港 Taipei	1,028,732	1,561,743.75	904,523	124,209	-	-	445,763	50,840	456,528	72,070	2,232	1,299	1,363,841.00	197,902.75
安平港 Anping	-	-	-	-	-	-	-	-	-	-	-	-	-	-

資料來源：依據基隆、臺中、高雄、花蓮分公司及臺北、蘇澳、安平營運處'2525-05-01'公務報表。

Source: Keelung, Taichung, Kaohsiung, Hualien Branches, and Taipei, Suao, Anping Branch Offices

表28. 貨櫃裝卸量(續1)

Table28. Container Throughput (Cont.1)

單位：個，折合20呎貨櫃數 Unit: Number of container, TEU

年 別 Year	進 港 Inbound													
	計 Count		個 數 Number of container										折合20呎貨櫃數(TEU)	
	個數 Number of Container	折合20呎櫃數 TEU	小計 SubTotal		10呎 FT		20呎 FT		40呎 FT		45呎 FT		實櫃 L. C.	空櫃 E. C.
實櫃 L. C.			空櫃 E. C.	實櫃 L. C.	空櫃 E. C.	實櫃 L. C.	空櫃 E. C.	實櫃 L. C.	空櫃 E. C.	實櫃 L. C.	空櫃 E. C.			
104年 2015	4,803,937	7,264,101.00	3,783,486	1,020,451	6	13	1,760,210	592,318	2,004,015	412,241	19,255	15,879	5,811,566.75	1,452,534.25
基隆港 Keelung	504,067	758,862.25	457,814	46,253	-	-	227,280	22,163	230,362	23,577	172	513	688,391.00	70,471.25
臺中港 Taichung	498,086	706,756.00	344,806	153,280	-	-	179,383	110,033	165,423	43,247	-	-	510,229.00	196,527.00
高雄港 Kaohsiung	3,366,588	5,127,165.25	2,601,241	765,347	6	13	1,180,484	433,429	1,402,830	318,103	17,921	13,802	4,026,469.25	1,100,696.00
臺北港 Taipei	435,196	671,317.50	379,625	55,571	-	-	173,063	26,693	205,400	27,314	1,162	1,564	586,477.50	84,840.00
安平港 Anping	-	-	-	-	-	-	-	-	-	-	-	-	-	-
105年 2016	4,919,885	7,442,959.25	3,863,633	1,056,252	5	13	1,743,494	661,259	2,101,131	382,106	19,003	12,874	5,988,515.25	1,454,444.00
基隆港 Keelung	497,017	752,319.75	444,841	52,176	-	-	215,900	25,936	228,726	25,968	215	272	673,835.75	78,484.00
臺中港 Taichung	523,225	739,946.00	350,628	172,597	-	-	182,034	124,470	168,594	48,127	-	-	519,222.00	220,724.00
高雄港 Kaohsiung	3,426,881	5,229,312.00	2,664,718	762,163	5	13	1,156,242	475,361	1,490,647	275,893	17,824	10,896	4,177,642.50	1,051,669.50
臺北港 Taipei	472,762	721,381.50	403,446	69,316	-	-	189,318	35,492	213,164	32,118	964	1,706	617,815.00	103,566.50
安平港 Anping	-	-	-	-	-	-	-	-	-	-	-	-	-	-
106年 2017	4,912,768	7,457,087.00	3,934,787	977,981	6	2	1,801,915	573,283	2,119,624	390,894	13,242	13,802	6,070,960.50	1,386,126.50
基隆港 Keelung	499,603	765,542.75	460,781	38,822	-	-	218,179	15,771	242,219	22,287	383	764	703,478.75	62,064.00
臺中港 Taichung	551,968	806,158.00	398,269	153,699	-	-	200,456	97,322	197,813	56,377	-	-	596,082.00	210,076.00
高雄港 Kaohsiung	3,363,404	5,126,820.00	2,648,496	714,908	6	2	1,178,693	427,383	1,457,525	275,395	12,272	12,128	4,121,358.00	1,005,462.00
臺北港 Taipei	497,793	758,566.25	427,241	70,552	-	-	204,587	32,807	222,067	36,835	587	910	650,041.75	108,524.50
安平港 Anping	-	-	-	-	-	-	-	-	-	-	-	-	-	-

資料來源：依據基隆、臺中、高雄、花蓮分公司及臺北、蘇澳、安平營運處'2525-05-01'公務報表。

Source: Keelung, Taichung, Kaohsiung, Hualien Branches, and Taipei, Suao, Anping Branch Offices

表28. 貨櫃裝卸量(續完)

Table 28. Container Throughput (End)

單位：個，折合20呎貨櫃數 Unit: Number of container, TEU

年 別 Year	出 港 Outbound													
	計 Count		個 數 Number of container										折合20呎貨櫃數(TEU)	
	個數 Number of Container	折合20呎櫃數 TEU	小計 SubTotal		10呎 FT		20呎 FT		40呎 FT		45呎 FT		實櫃 L. C.	空櫃 E. C.
			實櫃 L. C.	空櫃 E. C.	實櫃 L. C.	空櫃 E. C.	實櫃 L. C.	空櫃 E. C.	實櫃 L. C.	空櫃 E. C.	實櫃 L. C.	空櫃 E. C.		
104年 2015	4,778,126	7,227,552.75	4,258,549	519,577	18	-	2,168,169	169,176	2,063,484	342,588	26,878	7,813	6,355,621.50	871,931.25
基隆港 Keelung	444,814	686,475.00	327,093	117,721	-	-	164,070	39,373	161,989	78,222	1,034	126	490,374.50	196,100.50
臺中港 Taichung	517,779	740,634.00	499,403	18,376	-	-	289,456	5,468	209,947	12,908	-	-	709,350.00	31,284.00
高雄港 Kaohsiung	3,382,971	5,137,255.00	3,061,095	321,876	18	-	1,534,490	101,866	1,502,646	213,167	23,941	6,843	4,593,658.25	543,596.75
臺北港 Taipei	432,562	663,188.75	370,958	61,604	-	-	180,153	22,469	188,902	38,291	1,903	844	562,238.75	100,950.00
安平港 Anping	-	-	-	-	-	-	-	-	-	-	-	-	-	-
105年 2016	4,910,759	7,423,180.75	4,400,519	510,240	166	4	2,211,568	194,560	2,162,303	309,975	26,482	5,701	6,595,841.50	827,339.25
基隆港 Keelung	410,545	635,785.00	290,334	120,211	150	4	143,433	41,946	145,629	78,163	1,122	98	437,290.50	198,494.50
臺中港 Taichung	555,642	795,065.00	530,470	25,172	-	-	307,159	9,060	223,311	16,112	-	-	753,781.00	41,284.00
高雄港 Kaohsiung	3,443,609	5,235,548.00	3,139,125	304,484	16	-	1,540,495	118,237	1,574,731	181,786	23,883	4,461	4,743,701.75	491,846.25
臺北港 Taipei	500,132	755,948.75	439,759	60,373	-	-	219,653	25,317	218,629	33,914	1,477	1,142	660,234.25	95,714.50
安平港 Anping	831	834.00	831	-	-	-	828	-	3	-	-	-	834.00	-
106年 2017	4,911,662	7,454,665.50	4,436,376	475,286	9	1	2,220,976	154,423	2,193,817	315,414	21,574	5,448	6,657,156.00	797,509.50
基隆港 Keelung	417,851	652,785.00	294,704	123,147	-	-	141,776	41,459	151,803	81,541	1,125	147	447,913.25	204,871.75
臺中港 Taichung	582,908	854,505.00	562,805	20,103	-	-	302,847	8,464	259,958	11,639	-	-	822,763.00	31,742.00
高雄港 Kaohsiung	3,379,964	5,144,198.00	3,101,585	278,379	9	1	1,535,177	86,467	1,547,595	186,999	18,804	4,912	4,672,680.50	471,517.50
臺北港 Taipei	530,939	803,177.50	477,282	53,657	-	-	241,176	18,033	234,461	35,235	1,645	389	713,799.25	89,378.25
安平港 Anping	-	-	-	-	-	-	-	-	-	-	-	-	-	-

資料來源：依據基隆、臺中、高雄、花蓮分公司及臺北、蘇澳、安平營運處'2525-05-01'公務報表。

Source: Keelung, Taichung, Kaohsiung, Hualien Branches, and Taipei, Suao, Anping Branch Offices

表29. 貨物裝卸效率

Table29. Cargo Handling Efficiency

單位：個數、計費噸 Unit: Number of Container, Revenue Ton

年 別 Year	貨 櫃 Container					管 道 貨 Pipeline					散 雜 貨 Bulk and General Cargo				
	裝卸量(個) (A) Volume	(1)人力計算 Manpower		(2)機具計算 Machinery		裝卸量 (計費噸) (A) Volume	(1)人力計算 Manpower		(2)機具計算 Machinery		裝卸量 (計費噸) (A) Volume	(1)人力計算 Manpower		(2)機具計算 Machinery	
		(B)延人工 時 Man-hour	裝卸效率 (A)/(B) Cargo Handling Efficiency	(C)延機 工時 Machine- hour	裝卸效率 (A)/(C) Cargo Handling Efficiency		(B)延人 工時 Man-hour	裝卸效率 (A)/(B) Cargo Handling Efficiency	(C)延機 工時 Machine- hour	裝卸效率 (A)/(C) Cargo Handling Efficiency		(B)延人 工時 Man-hour	裝卸效率 (A)/(B) Cargo Handling Efficiency	(C)延機 工時 Machine- hour	裝卸效率 (A)/(C) Cargo Handling Efficiency
	單位：個數、計費噸 Unit: Number of Container, Revenue Ton														
104年 2015	9,582,063	1,690,824	5.67	294,747	32.51	56,757,421	270,687	209.679	107,807	526.473	142,928,646	2,693,880	53.057	542,343	263.539
基隆港 Keelung	948,881	244,970	3.87	40,839	23.23	2,767,901	30,432	90.954	7,815	354.178	7,678,820	144,912	52.990	25,715	298.612
臺中港 Taichung	1,015,865	120,214	8.45	32,912	30.87	17,170,746	82,410	208.358	36,972	464.426	52,640,039	496,084	106.111	145,987	360.580
高雄港 Kaohsiung	6,749,559	1,147,758	5.88	191,349	35.27	28,898,134	116,229	248.631	42,278	683.527	51,966,064	1,493,103	34.804	239,087	217.352
花蓮港 Hualien	-	-	-	-	-	353,337	1,432	246.744	1,432	246.744	12,197,519	89,290	136.606	31,167	391.360
臺北港 Taipei	867,758	177,882	4.88	29,647	29.27	4,640,053	36,608	126.750	9,152	506.999	15,314,635	374,392	40.905	77,820	196.796
蘇澳港 Suao	-	-	-	-	-	1,934,596	-	-	6,582	293.922	2,961,074	95,530	30.996	21,690	136.518
安平港 Anping	-	-	-	-	-	992,654	3,576	277.588	3,576	277.588	170,495	569	299.640	877	194.407
105年 2016	9,723,293	1,762,127	5.52	307,044	31.67	64,739,994	298,876	216.612	119,882	540.031	137,533,500	2,981,399	46.131	640,689	214.665
基隆港 Keelung	906,991	260,137	3.49	43,391	20.90	2,304,894	27,121	84.986	6,855	336.235	6,363,103	136,922	46.472	23,781	267.571
臺中港 Taichung	1,045,872	122,888	8.51	33,745	30.99	22,706,129	104,109	218.100	44,709	507.865	50,484,210	503,863	100.194	144,082	350.385
高雄港 Kaohsiung	6,816,388	1,183,178	5.76	197,254	34.56	29,801,464	122,293	243.689	43,944	678.169	51,789,568	1,491,344	34.727	231,697	223.523
花蓮港 Hualien	-	-	-	-	-	347,841	1,710	203.416	1,696	205.095	9,475,787	74,208	127.692	26,067	363.517
臺北港 Taipei	954,042	195,924	4.87	32,654	29.22	6,326,829	39,620	159.688	9,905	638.751	16,331,869	689,924	23.672	131,702	124.006
蘇澳港 Suao	-	-	-	-	-	2,135,953	-	-	7,207	296.372	2,779,310	84,166	33.022	20,830	133.428
安平港 Anping	-	-	-	-	-	1,116,884	4,023	277.625	5,566	200.662	309,653	972	318.606	62,530	4.952
106年 2017	9,706,183	1,783,435	5.44	311,589	31.15	60,710,601	301,211	201.555	123,362	492.135	132,257,096	2,628,148	50.323	501,548	263.698
基隆港 Keelung	917,350	266,125	3.45	44,381	20.67	3,529,239	38,305	92.135	9,977	353.737	5,606,249	135,223	41.459	24,470	229.107
臺中港 Taichung	1,098,081	130,291	8.43	35,965	30.53	19,479,139	97,796	199.181	43,043	452.551	50,754,384	545,522	93.038	140,287	361.790
高雄港 Kaohsiung	6,682,381	1,147,709	5.82	191,358	34.92	31,544,006	135,065	233.547	49,479	637.523	50,937,814	1,494,833	34.076	228,106	223.308
花蓮港 Hualien	-	-	-	-	-	437,274	1,778	245.936	1,778	245.936	8,396,002	57,787	145.292	21,934	382.785
臺北港 Taipei	1,008,371	239,310	4.21	39,885	25.28	2,664,074	23,508	113.326	5,877	453.305	13,666,269	326,260	41.888	66,523	205.437
蘇澳港 Suao	-	-	-	-	-	1,870,156	297	6,296.822	6,164	303.400	2,436,734	67,397	36.155	18,681	130.439
安平港 Anping	-	-	-	-	-	1,186,713	4,462	265.960	7,044	168.476	459,644	1,126	408.210	1,547	297.216

資料來源：依據基隆、臺中、高雄、花蓮分公司及臺北、蘇澳、安平營運處'2525-06-01'公務報表。

Source: Keelung, Taichung, Kaohsiung, Hualien Branches, and Taipei, Suao, Anping Branch Offices

表30. 兩岸航線進港船舶按船舶運輸類型分

Table30. Inbound Vessels on Cross-Strait Routes by Type of Transportation

單位：艘次、噸 Unit: Vessel, Tons

年 別 Year	總 計 Grand Total		兩岸直航 Direct Cross-Strait		兩岸直航(非客貨) Direct Cross-Strait (not for passenger cargo ships)		兩岸三地 Cross-Strait Tri-region		境外航運 Offshore shipping	
	艘 數 Vessels	總噸位 Gross Tonnage	艘 數 Vessels	總噸位 Gross Tonnage	艘 數 Vessels	總噸位 Gross Tonnage	艘 數 Vessels	總噸位 Gross Tonnage	艘 數 Vessels	總噸位 Gross Tonnage
104年 2015	15,622	399,677,132	7,615	78,417,465	1,993	43,817,891	85	1,535,997	5,929	275,905,779
基隆港 Keelung	2,932	58,012,304	1,661	19,937,955	241	6,782,683	3	15,459	1,027	31,276,207
臺中港 Taichung	2,984	36,026,808	2,143	21,774,606	480	7,829,315	7	43,085	354	6,379,802
高雄港 Kaohsiung	7,775	257,168,074	2,659	24,041,399	1,011	22,764,336	45	1,281,432	4,060	209,080,907
花蓮港 Hualien	140	1,712,565	77	527,238	62	1,180,988	1	4,339	-	-
臺北港 Taipei	1,592	44,869,576	987	11,655,829	91	3,887,568	26	157,316	488	29,168,863
蘇澳港 Suao	103	710,081	60	339,280	40	336,435	3	34,366	-	-
安平港 Anping	96	1,177,724	28	141,158	68	1,036,566	-	-	-	-
105年 2016	15,748	421,946,176	7,634	79,312,132	1,789	41,706,249	113	2,330,187	6,212	298,597,608
基隆港 Keelung	2,875	57,570,669	1,651	19,630,029	201	6,722,530	2	20,660	1,021	31,197,450
臺中港 Taichung	2,952	36,433,157	2,162	22,178,477	370	6,326,245	27	391,185	393	7,537,250
高雄港 Kaohsiung	8,056	278,450,530	2,775	25,730,304	972	22,441,402	60	1,742,871	4,249	228,535,953
花蓮港 Hualien	114	1,442,616	54	278,759	58	1,134,443	2	29,414	-	-
臺北港 Taipei	1,563	46,296,967	920	11,150,375	72	3,673,580	22	146,057	549	31,326,955
蘇澳港 Suao	86	648,622	47	250,296	39	398,326	0	0	-	-
安平港 Anping	102	1,103,615	25	93,892	77	1,009,723	-	-	-	-
106年 2017	15,247	419,506,933	7,143	73,575,853	1,852	37,383,287	62	1,423,088	6,190	307,124,705
基隆港 Keelung	2,665	51,988,062	1,600	18,638,999	190	4,338,993	1	26,756	874	28,983,314
臺中港 Taichung	2,840	35,452,744	1,980	19,653,563	371	6,480,711	8	149,279	481	9,169,191
高雄港 Kaohsiung	7,977	282,986,546	2,622	24,972,859	1,082	22,052,690	42	1,191,069	4,231	234,769,928
花蓮港 Hualien	94	1,278,883	40	216,694	53	1,060,708	1	1,481	-	-
臺北港 Taipei	1,499	46,127,837	827	9,768,366	58	2,102,696	10	54,503	604	34,202,272
蘇澳港 Suao	87	724,120	51	248,223	36	475,897	0	0	-	-
安平港 Anping	85	948,741	23	77,149	62	871,592	-	-	-	-

資料來源：依據基隆、臺中、高雄、花蓮分公司及臺北、蘇澳、安平營運處'2525-01-17'公務報表。

Source: Keelung, Taichung, Kaohsiung, Hualien Branches, and Taipei, Suao, Anping Branch Offices

表31. 兩岸航線進港船舶按噸位分

Table31. Inbound Vessels on Cross-Strait Routes by Gross Tonnage

單位：艘次 Unit: Vessel

年 別 Year	總 計 Grand Total			未及1,000總噸 <1,000 Tons			1,000-4,999總噸 1,000-4,999 Tons			5,000-9,999總噸 5,000-9,999 Tons		
	計 count	兩岸直航 Direct Cross-Strait	兩岸直航 (非客貨) Direct Cross-Strait (not for passenger cargo ships)	計 count	兩岸直航 Direct Cross-Strait	兩岸直航 (非客貨) Direct Cross-Strait (not for passenger cargo ships)	計 count	兩岸直航 Direct Cross-Strait	兩岸直航 (非客貨) Direct Cross-Strait (not for passenger cargo ships)	計 count	兩岸直航 Direct Cross-Strait	兩岸直航 (非客貨) Direct Cross-Strait (not for passenger cargo ships)
104年 2015	9,608	7,615	1,993	2	-	2	1,752	1,449	303	4,122	3,582	540
基隆港 Keelung	1,902	1,661	241	1	-	1	267	227	40	834	773	61
臺中港 Taichung	2,623	2,143	480	-	-	-	453	370	83	1,271	1,128	143
高雄港 Kaohsiung	3,670	2,659	1,011	1	-	1	811	652	159	1,657	1,400	257
花蓮港 Hualien	139	77	62	-	-	-	41	40	1	60	31	29
臺北港 Taipei	1,078	987	91	-	-	-	111	107	4	232	224	8
蘇澳港 Suao	100	60	40	-	-	-	45	31	14	39	22	17
安平港 Anping	96	28	68	-	-	-	24	22	2	29	4	25
105年 2016	9,423	7,634	1,789	2	-	2	1,683	1,387	296	4,208	3,708	500
基隆港 Keelung	1,852	1,651	201	1	-	1	246	211	35	851	811	40
臺中港 Taichung	2,532	2,162	370	-	-	-	427	367	60	1,266	1,159	107
高雄港 Kaohsiung	3,747	2,775	972	1	-	1	789	614	175	1,787	1,506	281
花蓮港 Hualien	112	54	58	-	-	-	30	28	2	49	26	23
臺北港 Taipei	992	920	72	-	-	-	115	111	4	199	194	5
蘇澳港 Suao	86	47	39	-	-	-	47	33	14	23	11	12
安平港 Anping	102	25	77	-	-	-	29	23	6	33	1	32
106年 2017	8,995	7,143	1,852	10	-	10	1,532	1,241	291	4,224	3,626	598
基隆港 Keelung	1,790	1,600	190	-	-	-	210	187	23	912	839	73
臺中港 Taichung	2,351	1,980	371	1	-	1	385	332	53	1,227	1,091	136
高雄港 Kaohsiung	3,704	2,622	1,082	6	-	6	764	564	200	1,763	1,443	320
花蓮港 Hualien	93	40	53	-	-	-	22	21	1	43	18	25
臺北港 Taipei	885	827	58	3	-	3	73	71	2	237	229	8
蘇澳港 Suao	87	51	36	-	-	-	54	44	10	12	5	7
安平港 Anping	85	23	62	-	-	-	24	22	2	30	1	29

資料來源：依據基隆、臺中、高雄、花蓮分公司及臺北、蘇澳、安平營運處'2525-01-18'公務報表。

Source: Keelung, Taichung, Kaohsiung, Hualien Branches, and Taipei, Suao, Anping Branch Offices

表31. 兩岸航線進港船舶按噸位分(續完)

Table31. Inbound Vessels on Cross-Strait Routes by Gross Tonnage (End.)

單位：艘次 Unit: Vessel

年 別 Year	10,000-19,999總噸 10,000-19,999 Tons			20,000-39,999總噸 20,000-39,999 Tons			40,000-59,999總噸 40,000-59,999 Tons			60,000總噸以上 ≥60,000 Tons		
	計 count	兩岸直航 Direct Cross-Strait	兩岸直航 (非客貨) Direct Cross-Strait (not for passenger cargo ships)	計 count	兩岸直航 Direct Cross-Strait	兩岸直航 (非客貨) Direct Cross-Strait (not for passenger cargo ships)	計 count	兩岸直航 Direct Cross-Strait	兩岸直航 (非客貨) Direct Cross-Strait (not for passenger cargo ships)	計 count	兩岸直航 Direct Cross-Strait	兩岸直航 (非客貨) Direct Cross-Strait (not for passenger cargo ships)
104年 2015	2,603	2,223	380	854	337	517	116	19	97	159	5	154
基隆港 Keelung	549	507	42	180	147	33	27	6	21	44	1	43
臺中港 Taichung	637	523	114	237	117	120	17	5	12	8	-	8
高雄港 Kaohsiung	701	539	162	364	59	305	57	6	51	79	3	76
花蓮港 Hualien	2	-	2	30	4	26	6	2	4	-	-	-
臺北港 Taipei	681	645	36	17	10	7	9	-	9	28	1	27
蘇澳港 Suao	13	7	6	3	-	3	-	-	-	-	-	-
安平港 Anping	20	2	18	23	-	23	-	-	-	-	-	-
105年 2016	2,436	2,162	274	804	363	441	97	6	91	193	8	185
基隆港 Keelung	490	453	37	197	176	21	15	-	15	52	-	52
臺中港 Taichung	573	512	61	241	118	123	22	5	17	3	1	2
高雄港 Kaohsiung	712	583	129	301	64	237	46	1	45	111	7	104
花蓮港 Hualien	4	-	4	26	-	26	3	-	3	-	-	-
臺北港 Taipei	628	611	17	12	4	8	11	-	11	27	-	27
蘇澳港 Suao	9	2	7	7	1	6	-	-	-	-	-	-
安平港 Anping	20	1	19	20	-	20	-	-	-	-	-	-
106年 2017	2,202	1,920	282	813	337	476	77	3	74	137	16	121
基隆港 Keelung	430	403	27	207	171	36	8	-	8	23	-	23
臺中港 Taichung	507	458	49	200	98	102	24	-	24	7	1	6
高雄港 Kaohsiung	695	533	162	347	64	283	35	3	32	94	15	79
花蓮港 Hualien	4	1	3	20	-	20	4	-	4	-	-	-
臺北港 Taipei	542	524	18	11	3	8	6	-	6	13	-	13
蘇澳港 Suao	10	1	9	11	1	10	-	-	-	-	-	-
安平港 Anping	14	-	14	17	-	17	-	-	-	-	-	-

資料來源：依據基隆、臺中、高雄、花蓮分公司及臺北、蘇澳、安平營運處'2525-01-18'公務報表。

Source: Keelung, Taichung, Kaohsiung, Hualien Branches, and Taipei, Suao, Anping Branch Offices

表32. 兩岸直航貨物裝卸量

Table32. Volume of Cargo Handled on Direct Cross-Strait Routes

單位：計費噸 Unit: Revenue Ton

年 別 Year	總 計 Grand Total				裝 量 Loading				卸 量 Unloading			
	計 Grand Total	散 雜 貨 Bulk & General	管 道 貨 Pipeline	貨 櫃 貨 Containerized	計 Count	散 雜 貨 Bulk & General	管 道 貨 Pipeline	貨 櫃 貨 Containerized	計 Count	散 雜 貨 Bulk & General	管 道 貨 Pipeline	貨 櫃 貨 Containerized
104年 2015	109,438,846	17,701,008	1,485,784	90,252,054	48,487,969	1,615,687	735,852	46,136,430	60,950,877	16,085,321	749,932	44,115,624
基隆港 Keelung	23,312,127	3,796,174	65,864	19,450,089	9,819,640	1,909	-	9,817,731	13,492,487	3,794,265	65,864	9,632,358
臺中港 Taichung	20,885,506	2,759,545	489,741	17,636,220	9,340,942	628,259	54,827	8,657,856	11,544,564	2,131,286	434,914	8,978,364
高雄港 Kaohsiung	51,938,242	1,864,192	698,880	49,375,170	27,153,580	920,124	617,728	25,615,728	24,784,662	944,068	81,152	23,759,442
花蓮港 Hualien	387,751	387,751	-	-	1,435	1,435	-	-	386,316	386,316	-	-
臺北港 Taipei	12,455,417	8,570,955	93,887	3,790,575	2,045,115	-	-	2,045,115	10,410,302	8,570,955	93,887	1,745,460
蘇澳港 Suao	390,505	316,390	74,115	-	63,960	63,960	-	-	326,545	252,430	74,115	-
安平港 Anping	69,298	6,001	63,297	-	63,297	-	63,297	-	6,001	6,001	-	-
105年 2016	109,997,306	17,018,292	1,514,543	91,464,471	48,486,103	1,791,353	834,665	45,860,085	61,511,203	15,226,939	679,878	45,604,386
基隆港 Keelung	22,860,602	3,108,111	29,639	19,722,852	9,896,984	845	-	9,896,139	12,963,618	3,107,266	29,639	9,826,713
臺中港 Taichung	22,173,686	2,968,012	786,346	18,419,328	9,811,583	759,727	301,120	8,750,736	12,362,103	2,208,285	485,226	9,668,592
高雄港 Kaohsiung	51,792,062	2,196,484	551,257	49,044,321	26,283,084	950,179	489,872	24,843,033	25,508,978	1,246,305	61,385	24,201,288
花蓮港 Hualien	213,840	213,840	-	-	834	834	-	-	213,006	213,006	-	-
臺北港 Taipei	12,685,305	8,379,612	27,723	4,277,970	2,370,177	-	-	2,370,177	10,315,128	8,379,612	27,723	1,907,793
蘇澳港 Suao	228,138	152,233	75,905	-	79,768	79,768	-	-	148,370	72,465	75,905	-
安平港 Anping	43,673	-	43,673	-	43,673	-	43,673	-	-	-	-	-
106年 2017	104,653,022	13,388,631	1,286,270	89,978,121	48,260,591	1,559,195	783,054	45,918,342	56,392,431	11,829,436	503,216	44,059,779
基隆港 Keelung	23,110,844	2,724,379	19,591	20,366,874	10,259,963	530	-	10,259,433	12,850,881	2,723,849	19,591	10,107,441
臺中港 Taichung	20,503,870	1,765,852	432,126	18,305,892	9,505,797	468,794	124,447	8,912,556	10,998,073	1,297,058	307,679	9,393,336
高雄港 Kaohsiung	50,166,728	1,817,891	662,634	47,686,203	26,572,672	1,011,693	615,994	24,944,985	23,594,056	806,198	46,640	22,741,218
花蓮港 Hualien	165,189	165,189	-	-	934	934	-	-	164,255	164,255	-	-
臺北港 Taipei	10,421,331	6,773,818	28,361	3,619,152	1,810,955	9,587	-	1,801,368	8,610,376	6,764,231	28,361	1,817,784
蘇澳港 Suao	234,586	141,502	93,084	-	67,657	67,657	-	-	166,929	73,845	93,084	-
安平港 Anping	50,474	-	50,474	-	42,613	-	42,613	-	7,861	-	7,861	-

資料來源：依據基隆、臺中、高雄、花蓮分公司及臺北、蘇澳、安平營運處'2525-03-02'公務報表。

Source: Keelung, Taichung, Kaohsiung, Hualien Branches, and Taipei, Suao, Anping Branch Offices.

表33. 兩岸直航貨物裝量按貨品分

Table33. Volume of Loading Cargo Handled on Direct Cross-Strait Routes

單位：計費噸 Unit: Revenue Ton

年 別 Year	總 計 Grand Total	貨櫃 Container	散 雜 貨 物 Bulk And General Cargo							
			計 Count	礦砂 Mineral Ore	礦物 Mineral	鐵礦砂 Iron Ore	花崗石、大理石 Granite and Marble	肥料 Fertilizer	化學品 Chemicals	二甲苯 Xylene
104年 2015	48,487,969	46,136,430	1,615,687	3,614	11,472	56,506	1,367	-	111	58,761
基隆港 Keelung	9,819,640	9,817,731	1,909	-	-	-	-	-	-	-
臺中港 Taichung	9,340,942	8,657,856	628,259	-	-	13,700	-	-	111	-
高雄港 Kaohsiung	27,153,580	25,615,728	920,124	3,614	11,472	42,806	-	-	-	-
花蓮港 Hualien	1,435	-	1,435	-	-	-	1,367	-	-	-
臺北港 Taipei	2,045,115	2,045,115	-	-	-	-	-	-	-	-
蘇澳港 Suao	63,960	-	63,960	-	-	-	-	-	-	58,761
安平港 Anping	63,297	-	-	-	-	-	-	-	-	-
105年 2016	48,486,103	45,860,085	1,791,353	-	9,603	16,204	819	25,970	117	63,513
基隆港 Keelung	9,896,984	9,896,139	845	-	-	-	-	-	-	-
臺中港 Taichung	9,811,583	8,750,736	759,727	-	-	-	-	6,389	117	-
高雄港 Kaohsiung	26,283,084	24,843,033	950,179	-	9,603	16,204	-	19,581	-	-
花蓮港 Hualien	834	-	834	-	-	-	819	-	-	-
臺北港 Taipei	2,370,177	2,370,177	-	-	-	-	-	-	-	-
蘇澳港 Suao	79,768	-	79,768	-	-	-	-	-	-	63,513
安平港 Anping	43,673	-	-	-	-	-	-	-	-	-
106年 2017	48,260,591	45,918,342	1,559,195	-	12,252	53,803	919	18,100	167	58,011
基隆港 Keelung	10,259,963	10,259,433	530	-	-	-	-	-	-	-
臺中港 Taichung	9,505,797	8,912,556	468,794	-	-	6,300	-	-	167	-
高雄港 Kaohsiung	26,572,672	24,944,985	1,011,693	-	12,252	47,503	-	18,100	-	-
花蓮港 Hualien	934	-	934	-	-	-	919	-	-	-
臺北港 Taipei	1,810,955	1,801,368	9,587	-	-	-	-	-	-	-
蘇澳港 Suao	67,657	-	67,657	-	-	-	-	-	-	58,011
安平港 Anping	42,613	-	-	-	-	-	-	-	-	-

資料來源：依據基隆、臺中、高雄、花蓮分公司及臺北、蘇澳、安平營運處'2525-03-02'公務報表。

Source: Keelung, Taichung, Kaohsiung, Hualien Branches, and Taipei, Suao, Anping Branch Offices.

表33. 兩岸直航貨物裝量按貨品分(續完)

Table33. Volume of Loading Cargo Handled on Direct Cross-Strait Routes(End)

單位：計費噸 Unit: Revenue Ton

年 別 Year	散 雜 貨 物 Bulk And General Cargo						管 道 貨 Pipeline				
	水泥 Cement Product	鐵材料 Iron Materials	鋼鐵製品 Steel Products	機件 Machine parts	機械 Machinery	其他什貨 Miscellaneous Cargo	計 Count	原油 Crude Oil	石油 Oil	其他液化品 Other Liquefied Chemical Products	其他乾貨品 Others
104年 2015	-	8,216	890,938	312	2,895	581,495	735,852	1,985	27,559	706,308	-
基隆港 Keelung	-	-	-	311	67	1,531	-	-	-	-	-
臺中港 Taichung	-	3,017	51,826	-	2,828	556,777	54,827	-	-	54,827	-
高雄港 Kaohsiung	-	-	839,112	-	-	23,120	617,728	1,985	27,559	588,184	-
花蓮港 Hualien	-	-	-	1	-	67	-	-	-	-	-
臺北港 Taipei	-	-	-	-	-	-	-	-	-	-	-
蘇澳港 Suao	-	5,199	-	-	-	-	-	-	-	-	-
安平港 Anping	-	-	-	-	-	-	63,297	-	-	63,297	-
105年 2016	-	21,164	961,398	8	7,332	685,225	834,665	-	105,081	729,584	-
基隆港 Keelung	-	-	-	-	401	444	-	-	-	-	-
臺中港 Taichung	-	4,909	91,020	-	6,931	650,361	301,120	-	-	301,120	-
高雄港 Kaohsiung	-	-	870,378	-	-	34,413	489,872	-	105,081	384,791	-
花蓮港 Hualien	-	-	-	8	-	7	-	-	-	-	-
臺北港 Taipei	-	-	-	-	-	-	-	-	-	-	-
蘇澳港 Suao	-	16,255	-	-	-	-	-	-	-	-	-
安平港 Anping	-	-	-	-	-	-	43,673	-	-	43,673	-
106年 2017	-	31,035	924,714	951	5,517	453,726	783,054	-	154,141	628,913	-
基隆港 Keelung	-	-	-	127	-	403	-	-	-	-	-
臺中港 Taichung	-	21,389	47,400	-	5,517	388,021	124,447	-	-	124,447	-
高雄港 Kaohsiung	-	-	877,314	-	-	56,524	615,994	-	154,141	461,853	-
花蓮港 Hualien	-	-	-	-	-	15	-	-	-	-	-
臺北港 Taipei	-	-	-	824	-	8,763	-	-	-	-	-
蘇澳港 Suao	-	9,646	-	-	-	-	-	-	-	-	-
安平港 Anping	-	-	-	-	-	-	42,613	-	-	42,613	-

資料來源：依據基隆、臺中、高雄、花蓮分公司及臺北、蘇澳、安平營運處'2525-03-02'公務報表。

Source: Keelung, Taichung, Kaohsiung, Hualien Branches, and Taipei, Suao, Anping Branch Offices.

表34. 兩岸直航貨物卸量按貨品分

Table34. Volume of Unloading Cargo Handled on Direct Cross-Strait Routes

單位：計費噸 Unit: Revenue Ton

年 別 Year	總 計 Grand Total	貨 櫃 Container	散 雜 貨 物 Bulk And General Cargo							
			計 Count	煤炭 Coal	礦砂 Mineral Ore	礦物 Mineral	花崗石 Granite and Marble	爐石 Hearthstone	滑石 Talcum	
104年	2015	60,950,877	44,115,624	16,085,321	401,888	1,334,667	57,762	273,978	49,630	22,471
基隆港	Keelung	13,492,487	9,632,358	3,794,265	-	-	-	-	-	-
臺中港	Taichung	11,544,564	8,978,364	2,131,286	219,947	1,334,667	-	-	22,877	-
高雄港	Kaohsiung	24,784,662	23,759,442	944,068	150,115	-	57,762	-	-	-
花蓮港	Hualien	386,316	-	386,316	31,826	-	-	271,428	-	4,000
臺北港	Taipei	10,410,302	1,745,460	8,570,955	-	-	-	-	26,753	-
蘇澳港	Suao	326,545	-	252,430	-	-	-	2,550	-	18,471
安平港	Anping	6,001	-	6,001	-	-	-	-	-	-
105年	2016	61,511,203	45,604,386	15,226,939	640,861	1,041,712	54,748	209,991	225,300	24,545
基隆港	Keelung	12,963,618	9,826,713	3,107,266	-	-	-	-	-	-
臺中港	Taichung	12,362,103	9,668,592	2,208,285	495,261	1,041,712	5,460	-	118,074	4,193
高雄港	Kaohsiung	25,508,978	24,201,288	1,246,305	145,600	-	49,288	631	-	-
花蓮港	Hualien	213,006	-	213,006	-	-	-	206,329	-	5,000
臺北港	Taipei	10,315,128	1,907,793	8,379,612	-	-	-	3,031	107,226	-
蘇澳港	Suao	148,370	-	72,465	-	-	-	-	-	15,352
安平港	Anping	-	-	-	-	-	-	-	-	-
106年	2017	56,392,431	44,059,779	11,829,436	319,398	510,119	87,383	156,957	27,000	18,241
基隆港	Keelung	12,850,881	10,107,441	2,723,849	-	11,299	-	-	-	-
臺中港	Taichung	10,998,073	9,393,336	1,297,058	222,015	490,163	-	-	27,000	-
高雄港	Kaohsiung	23,594,056	22,741,218	806,198	97,383	-	87,383	403	-	-
花蓮港	Hualien	164,255	-	164,255	-	8,657	-	155,595	-	-
臺北港	Taipei	8,610,376	1,817,784	6,764,231	-	-	-	959	-	-
蘇澳港	Suao	166,929	-	73,845	-	-	-	-	-	18,241
安平港	Anping	7,861	-	-	-	-	-	-	-	-

資料來源：依據基隆、臺中、高雄、花蓮分公司及臺北、蘇澳、安平營運處'2525-03-02'公務報表。

Source: Keelung, Taichung, Kaohsiung, Hualien Branches, and Taipei, Suao, Anping Branch Offices.

表34. 兩岸直航貨物卸量按貨品分(續1)

Table34. Volume of Unloading Cargo Handled on Direct Cross-Strait Routes (cont.1)

單位：計費噸 Unit: Revenue Ton

年 別 Year	散 雜 貨 物 Bulk And General Cargo									
	礦石 Ore	石膏硫磺 Sulphur & Gypsum	黏土 Clay	霞石粉 Nepheline Powder	氧化鎂 Magnesium Oxide	肥料等 Fertilizer	化學品 Chemicals	焦炭 Coke	砂礫 Gravel	爐渣 Slag
104年 2015	33,140	147,840	525,778	286,004	61,221	180,208	60,481	119,856	11,652,952	-
基隆港 Keelung	-	-	-	-	-	11,010	-	17,156	3,687,216	-
臺中港 Taichung	27,139	-	23,257	125,598	61,221	151,863	-	91,103	-	-
高雄港 Kaohsiung	-	-	21,751	-	-	17,335	-	11,597	-	-
花蓮港 Hualien	-	79,060	-	-	-	-	-	-	-	-
臺北港 Taipei	-	-	480,770	160,406	-	-	16,547	-	7,857,236	-
蘇澳港 Suao	-	68,780	-	-	-	-	43,934	-	108,500	-
安平港 Anping	6,001	-	-	-	-	-	-	-	-	-
105年 2016	-	6,856	495,677	273,028	41,891	135,708	42,399	109,930	10,614,284	-
基隆港 Keelung	-	-	-	-	-	-	-	19,839	2,970,938	-
臺中港 Taichung	-	-	28,622	100,770	33,889	123,780	4,218	84,032	-	-
高雄港 Kaohsiung	-	-	30,040	-	-	11,928	-	6,059	-	-
花蓮港 Hualien	-	-	-	-	-	-	-	-	-	-
臺北港 Taipei	-	-	437,015	172,258	8,002	-	18,525	-	7,616,928	-
蘇澳港 Suao	-	6,856	-	-	-	-	19,656	-	26,418	-
安平港 Anping	-	-	-	-	-	-	-	-	-	-
106年 2017	2,992	-	378,272	438,535	51,865	88,390	6,459	119,145	8,759,097	-
基隆港 Keelung	-	-	-	-	-	-	-	-	2,597,195	-
臺中港 Taichung	-	-	35,646	113,870	51,865	75,211	-	117,701	-	-
高雄港 Kaohsiung	-	-	54,024	-	-	13,179	-	1,444	-	-
花蓮港 Hualien	-	-	-	-	-	-	-	-	-	-
臺北港 Taipei	-	-	288,602	324,665	-	-	3,999	-	6,126,795	-
蘇澳港 Suao	2,992	-	-	-	-	-	2,460	-	35,107	-
安平港 Anping	-	-	-	-	-	-	-	-	-	-

資料來源：依據基隆、臺中、高雄、花蓮分公司及臺北、蘇澳、安平營運處'2525-03-02'公務報表。

Source: Keelung, Taichung, Kaohsiung, Hualien Branches, and Taipei, Suao, Anping Branch Offices.

表34. 兩岸直航貨物卸量按貨品分(續完)

Table34. Volume of Unloading Cargo Handled on Direct Cross-Strait Routes (End)

單位：計費噸 Unit: Revenue Ton

年 別 Year	散 雜 貨 物 Bulk And General Cargo				管 道 貨 Pipeline				
	鋼鐵製品 Steel Products	機械 Machinery	車輛及零件 Vehicle & Parts	其他什貨 Miscellaneous Cargo	計 Count of Pipeline	原油 Crude Oil	石油 Oil	其他液化品 Other Liquefied Chemical Products	
104年	2015	731,192	24,183	6,436	115,634	749,932	4,008	122,356	623,568
基隆港	Keelung	56,562	-	6,436	15,885	65,864	-	65,864	-
臺中港	Taichung	-	2,122	-	71,492	434,914	-	-	434,914
高雄港	Kaohsiung	674,630	-	-	10,878	81,152	4,008	33,362	43,782
花蓮港	Hualien	-	-	-	2	-	-	-	-
臺北港	Taipei	-	21,853	-	7,390	93,887	-	23,130	70,757
蘇澳港	Suao	-	208	-	9,987	74,115	-	-	74,115
安平港	Anping	-	-	-	-	-	-	-	-
105年	2016	975,981	24,590	21,417	288,021	679,878	-	32,592	647,286
基隆港	Keelung	82,688	5,054	21,417	7,330	29,639	-	29,639	-
臺中港	Taichung	-	6,889	-	161,385	485,226	-	-	485,226
高雄港	Kaohsiung	891,630	-	-	111,129	61,385	-	2,953	58,432
花蓮港	Hualien	1,663	-	-	14	-	-	-	-
臺北港	Taipei	-	12,647	-	3,980	27,723	-	-	27,723
蘇澳港	Suao	-	-	-	4,183	75,905	-	-	75,905
安平港	Anping	-	-	-	-	-	-	-	-
106年	2017	504,758	15,145	32,225	313,455	503,216	-	21,680	481,536
基隆港	Keelung	77,217	7,408	28,948	1,782	19,591	-	19,591	-
臺中港	Taichung	5,036	3,339	3,277	151,935	307,679	-	-	307,679
高雄港	Kaohsiung	422,505	-	-	129,877	46,640	-	2,089	44,551
花蓮港	Hualien	-	-	-	3	-	-	-	-
臺北港	Taipei	-	4,398	-	14,813	28,361	-	-	28,361
蘇澳港	Suao	-	-	-	15,045	93,084	-	-	93,084
安平港	Anping	-	-	-	-	7,861	-	-	7,861

資料來源：依據基隆、臺中、高雄、花蓮分公司及臺北、蘇澳、安平營運處'2525-03-02'公務報表。

Source: Keelung, Taichung, Kaohsiung, Hualien Branches, and Taipei, Suao, Anping Branch Offices.

表35. 兩岸直航貨櫃裝卸量 Table35. Container Throughput, Direct Cross-Strait Routes

單位：個，折合20呎貨櫃數 Unit: Number of container, TEU

年 別 Year	總 計 Grand Total											
	總 計 Grand Total		個 數 Number of container								折合20呎貨櫃數(TEU)	
	個數 Number of Container	折合20呎櫃數 TEU	計 Total		20呎 FT		40呎 FT		45呎 FT		實櫃 L. C.	空櫃 E. C.
			實櫃 L. C.	空櫃 E. C.	實櫃 L. C.	空櫃 E. C.	實櫃 L. C.	空櫃 E. C.	實櫃 L. C.	空櫃 E. C.		
104年 2015	1,687,761	2,507,001.50	1,402,722	285,039	748,043	122,184	649,780	160,928	4,899	1,927	2,058,625.75	448,375.75
基隆港 Keelung	353,506	540,280.25	275,154	78,352	141,964	24,801	133,118	53,490	72	61	408,362.00	131,918.25
臺中港 Taichung	339,143	489,895.00	294,424	44,719	165,488	22,903	128,936	21,816	-	-	423,360.00	66,535.00
高雄港 Kaohsiung	926,409	1,371,532.50	784,353	142,056	415,990	66,753	364,129	73,707	4,234	1,596	1,153,774.50	217,758.00
臺北港 Taipei	68,703	105,293.75	48,791	19,912	24,601	7,727	23,597	11,915	593	270	73,129.25	32,164.50
105年 2016	1,713,895	2,540,679.75	1,400,095	313,800	742,151	146,516	653,632	165,369	4,312	1,915	2,059,117.00	481,562.75
基隆港 Keelung	357,520	547,857.00	279,056	78,464	141,694	25,536	137,244	52,858	118	70	416,447.50	131,409.50
臺中港 Taichung	353,110	511,648.00	300,895	52,215	166,624	27,948	134,271	24,267	-	-	435,166.00	76,482.00
高雄港 Kaohsiung	926,929	1,362,342.25	767,237	159,692	408,208	84,611	355,252	73,645	3,777	1,436	1,127,210.25	235,132.00
臺北港 Taipei	76,336	118,832.50	52,907	23,429	25,625	8,421	26,865	14,599	417	409	80,293.25	38,539.25
106年 2017	1,673,329	2,499,392.25	1,402,289	271,040	735,333	113,343	663,037	155,975	3,919	1,722	2,070,224.75	429,167.50
基隆港 Keelung	366,948	565,746.50	287,495	79,453	141,361	26,848	146,034	52,467	100	138	433,654.00	132,092.50
臺中港 Taichung	340,887	508,497.00	303,902	36,985	155,588	17,689	148,314	19,296	-	-	452,216.00	56,281.00
高雄港 Kaohsiung	901,562	1,324,616.75	762,768	138,794	416,785	62,980	342,382	74,384	3,601	1,430	1,109,651.25	214,965.50
臺北港 Taipei	63,932	100,532.00	48,124	15,808	21,599	5,826	26,307	9,828	218	154	74,703.50	25,828.50

資料來源：依據基隆、臺中、高雄、花蓮分公司及臺北、蘇澳、安平營運處'2525-05-03'公務報表。

Source: Keelung, Taichung, Kaohsiung, Hualien Branches, and Taipei, Suao, Anping Branch Offices.

表35. 兩岸直航貨櫃裝卸量(續1)

Table35. Container Throughput, Direct Cross-Strait Routes (Cont.1)

單位：個，折合20呎貨櫃數 Unit: Number of container, TEU

年 別 Year	進 港 Inbound											
	計 Total		個 數 Number of container								折合20呎貨櫃數(TEU)	
	個數 Number of Container	折合20呎櫃數 TEU	小計 Sub Total		20呎 FT		40呎 FT		45呎 FT		實櫃 L. C.	空櫃 E. C.
			實櫃 L. C.	空櫃 E. C.	實櫃 L. C.	空櫃 E. C.	實櫃 L. C.	空櫃 E. C.	實櫃 L. C.	空櫃 E. C.		
104年 2015	835,269	1,225,434.00	783,171	52,098	410,457	35,644	368,741	16,439	3,973	15	1,156,878.25	68,555.75
基隆港 Keelung	180,008	267,565.50	178,638	1,370	91,815	636	86,821	734	2	-	265,461.50	2,104.00
臺中港 Taichung	170,712	249,399.00	138,565	32,147	71,734	20,291	66,831	11,856	-	-	205,396.00	44,003.00
高雄港 Kaohsiung	451,886	659,984.50	433,565	18,321	230,114	14,536	200,016	3,770	3,435	15	637,874.75	22,109.75
臺北港 Taipei	32,663	48,485.00	32,403	260	16,794	181	15,073	79	536	-	48,146.00	339.00
105年 2016	864,119	1,266,788.50	798,270	65,849	419,067	43,327	375,474	22,473	3,729	49	1,178,405.25	88,383.25
基隆港 Keelung	183,358	272,964.25	181,224	2,134	92,291	1,462	88,928	672	5	-	270,158.25	2,806.00
臺中港 Taichung	185,002	268,572.00	147,455	37,547	77,626	23,806	69,829	13,741	-	-	217,284.00	51,288.00
高雄港 Kaohsiung	460,812	672,258.00	434,877	25,935	232,242	17,964	199,324	7,922	3,311	49	638,339.75	33,918.25
臺北港 Taipei	34,947	52,994.25	34,714	233	16,908	95	17,393	138	413	-	52,623.25	371.00
106年 2017	832,426	1,223,882.75	778,054	54,372	408,536	33,311	366,092	20,976	3,426	85	1,148,428.50	75,454.25
基隆港 Keelung	186,738	280,762.25	184,935	1,803	91,569	1,151	93,361	632	5	20	278,302.25	2,460.00
臺中港 Taichung	176,793	260,926.00	151,367	25,426	78,360	14,300	73,007	11,126	-	-	224,374.00	36,552.00
高雄港 Kaohsiung	437,025	631,700.50	410,465	26,560	225,582	17,592	181,650	8,903	3,233	65	596,156.25	35,544.25
臺北港 Taipei	31,870	50,494.00	31,287	583	13,025	268	18,074	315	188	-	49,596.00	898.00

資料來源：依據基隆、臺中、高雄、花蓮分公司及臺北、蘇澳、安平營運處'2525-05-03'公務報表。

Source: Keelung, Taichung, Kaohsiung, Hualien Branches, and Taipei, Suao, Anping Branch Offices.

表35. 兩岸直航貨櫃裝卸量 (續完) Table35. Container Throughput, Direct Cross-Strait Routes (End)

單位：個，折合20呎貨櫃數 Unit: Number of container, TEU

年 別 Year	出 港 Outbound											
	計 Total		個 數 Number of container								折合20呎貨櫃數(TEU)	
	個數 Number of Container	折合20呎櫃數 TEU	小計 Sub Total		20呎 FT		40呎 FT		45呎 FT		實櫃 L. C.	空櫃 E. C.
			實櫃 L. C.	空櫃 E. C.	實櫃 L. C.	空櫃 E. C.	實櫃 L. C.	空櫃 E. C.				
104年 2015	852,492	1,281,567.50	619,551	232,941	337,586	86,540	281,039	144,489	926	1,912	901,747.50	379,820.00
基隆港 Keelung	173,498	272,714.75	96,516	76,982	50,149	24,165	46,297	52,756	70	61	142,900.50	129,814.25
臺中港 Taichung	168,431	240,496.00	155,859	12,572	93,754	2,612	62,105	9,960	-	-	217,964.00	22,532.00
高雄港 Kaohsiung	474,523	711,548.00	350,788	123,735	185,876	52,217	164,113	69,937	799	1,581	515,899.75	195,648.25
臺北港 Taipei	36,040	56,808.75	16,388	19,652	7,807	7,546	8,524	11,836	57	270	24,983.25	31,825.50
105年 2016	849,776	1,273,891.25	601,825	247,951	323,084	103,189	278,158	142,896	583	1,866	880,711.75	393,179.50
基隆港 Keelung	174,162	274,892.75	97,832	76,330	49,403	24,074	48,316	52,186	113	70	146,289.25	128,603.50
臺中港 Taichung	168,108	243,076.00	153,440	14,668	88,998	4,142	64,442	10,526	-	-	217,882.00	25,194.00
高雄港 Kaohsiung	466,117	690,084.25	332,360	133,757	175,966	66,647	155,928	65,723	466	1,387	488,870.50	201,213.75
臺北港 Taipei	41,389	65,838.25	18,193	23,196	8,717	8,326	9,472	14,461	4	409	27,670.00	38,168.25
106年 2017	840,903	1,275,509.50	624,235	216,668	326,797	80,032	296,945	134,999	493	1,637	921,796.25	353,713.25
基隆港 Keelung	180,210	284,984.25	102,560	77,650	49,792	25,697	52,673	51,835	95	118	155,351.75	129,632.50
臺中港 Taichung	164,094	247,571.00	152,535	11,559	77,228	3,389	75,307	8,170	-	-	227,842.00	19,729.00
高雄港 Kaohsiung	464,537	692,916.25	352,303	112,234	191,203	45,388	160,732	65,481	368	1,365	513,495.00	179,421.25
臺北港 Taipei	32,062	50,038.00	16,837	15,225	8,574	5,558	8,233	9,513	30	154	25,107.50	24,930.50

資料來源：依據基隆、臺中、高雄、花蓮分公司及臺北、蘇澳、安平營運處'2525-05-03'公務報表。

Source: Keelung, Taichung, Kaohsiung, Hualien Branches, and Taipei, Suao, Anping Branch Offices.

表36. 自由貿易港區貿易量、值

Table36. Trade Volume and Value Handled at Free Trade Zones

單位：家、公噸、新臺幣千元 Unit: Number of Resident Companies, M.T., '000 NTD

年 別 Year	年 底 進駐廠商家數 Number of Resident Companies	貿 易 量 Trade Volume			貿 易 值 Trade Value		
		計 Count	進 儲 國 外 Foreign Goods Stored	輸 往 國 外 Goods for Export	計 Count	進 儲 國 外 Foreign Goods Stored	輸 往 國 外 Goods for Export
104年 2015	80	8,814,846	4,527,552	4,287,294	323,328,539	175,656,501	147,672,037
基隆港 Kaohsiung	11	27,464	14,120	13,344	6,487,041	3,170,695	3,316,346
臺中港 Keelung	35	6,960,017	3,551,129	3,408,888	167,312,663	85,870,401	81,442,262
高雄港 Taichung	27	745,183	512,929	232,254	59,874,512	41,120,303	18,754,209
臺北港 Taipei	6	1,082,166	449,367	632,799	89,646,232	45,493,517	44,152,714
蘇澳港 Suao	1	16	6	10	8,091	1,585	6,506
安平港 Anping	-	-	-	-	-	-	-
105年 2016	81	13,868,579	6,945,701	6,922,878	348,814,414	184,017,771	164,796,643
基隆港 Kaohsiung	10	10,711	6,063	4,648	2,613,525	1,438,502	1,175,023
臺中港 Keelung	34	11,804,546	5,913,520	5,891,026	206,430,173	106,025,324	100,404,849
高雄港 Taichung	28	769,733	412,364	357,369	69,539,638	35,410,215	34,129,424
臺北港 Taipei	7	1,275,999	606,173	669,826	69,806,965	40,724,213	29,082,752
蘇澳港 Suao	1	42	33	9	19,945	15,349	4,596
安平港 Anping	1	7,548	7,548	-	404,167	404,167	-
106年 2017	82	9,528,737	4,742,572	4,786,165	310,990,533	170,749,014	140,241,519
基隆港 Kaohsiung	11	14,061	8,124	5,937	5,025,106	2,568,927	2,456,178
臺中港 Keelung	31	7,807,584	3,878,082	3,929,502	168,628,281	88,335,729	80,292,551
高雄港 Taichung	31	1,183,387	648,371	535,015	81,325,570	43,529,749	37,795,821
臺北港 Taipei	7	511,032	195,322	315,710	55,238,466	35,541,498	19,696,968
蘇澳港 Suao	1	85	85	-	7,234	7,234	-
安平港 Anping	1	12,588	12,588	-	765,877	765,877	-

資料來源：依據基隆、臺中、高雄、花蓮分公司及臺北、蘇澳、安平營運處'2525-02-16'公務報表。

Source: Keelung, Taichung, Kaohsiung, Hualien Branches, and Taipei, Suao, Anping Branch Offices.

表37. 自由貿易港區進儲國外貨物按貨品分

Table 37. Foreign Goods Stored at Free Trade Zones by Merchandise

單位：公噸 Unit: M. T.

年 別 Year	總 計 Grand Total	礦 產 品 Mineral Products						化學或有關工業產品 Products of the Chemical or Allied Industries	塑膠橡膠及其製品 Plastics and Rubber and the Products thereof
		計 Count	鹽類 Salt	汽油 Gasoline	柴油 Diesel Oil	燃料油 Fuel Oil	其他礦產品 Other Mineral Products		
104年 2015	4,527,552	3,780,028	119,000	-	2,874,854	121,508	664,666	36,954	44,551
基隆港 Keelung	14,120	0	-	-	-	-	0	504	2,410
臺中港 Taichung	3,551,129	3,411,794	119,000	-	2,513,006	121,508	658,280	13,095	19,506
高雄港 Kaohsiung	512,929	6,367	-	-	-	-	6,367	23,214	20,511
臺北港 Taipei	449,367	361,866	-	-	361,847	-	19	141	2,125
蘇澳港 Suao	6	-	-	-	-	-	-	-	-
安平港 Anping	-	-	-	-	-	-	-	-	-
105年 2016	6,945,701	6,329,389	71,896	-	5,514,990	92,567	649,937	33,151	39,409
基隆港 Keelung	6,063	120	-	-	-	-	120	871	1,340
臺中港 Taichung	5,913,520	5,793,844	71,896	-	4,985,985	92,567	643,395	8,149	12,469
高雄港 Kaohsiung	412,364	6,335	-	-	-	-	6,335	23,414	24,067
臺北港 Taipei	606,173	529,091	-	-	529,004	-	86	717	1,533
蘇澳港 Suao	33	-	-	-	-	-	-	-	-
安平港 Anping	7,548	-	-	-	-	-	-	-	-
106年 2017	4,742,572	3,753,950	91,385	-	3,129,403	164,546	368,616	72,821	52,057
基隆港 Keelung	8,124	60	-	-	-	-	60	2,060	1,156
臺中港 Taichung	3,878,082	3,667,230	91,385	-	3,049,004	164,546	362,295	42,581	21,072
高雄港 Kaohsiung	648,371	5,906	-	-	-	-	5,906	26,089	28,348
臺北港 Taipei	195,322	80,755	-	-	80,399	-	355	2,091	1,481
蘇澳港 Suao	85	-	-	-	-	-	-	-	-
安平港 Anping	12,588	-	-	-	-	-	-	-	-

資料來源：依據基隆、臺中、高雄、花蓮分公司及臺北、蘇澳、安平營運處'2525-02-14'公務報表。

Source: Keelung, Taichung, Kaohsiung, Hualien Branches, and Taipei, Suao, Anping Branch Offices.

表37. 自由貿易港區進儲國外貨物按貨品分 (續完) Table 37. Foreign Goods Stored at Free Trade Zones by Merchandise (End)

單位：公噸 Unit：M.T.

年 別 Year	紙漿、紙、 紙製印刷品 Pulp, Paper, Allied Product & Printed Matter	卑金屬及其製品 Base Metals and Articles of Base Metal				機械電力電器 及其製品 Machinery, Electrical Machinery Apparatus and the Products thereof	運輸工具 Transportation Equipments	其 他 Others
		計 Count	生鐵 Cast Iron	鋼材 Steel Materials	其他卑金屬及其製品 Other Base Metals and the Products thereof			
104年 2015	257,912	290,393	-	-	290,393	32,163	61,831	23,719
基隆港 Keelung	15	5,200	-	-	5,200	3,331	692	1,969
臺中港 Taichung	86,624	3,552	-	-	3,552	1,019	5,066	10,475
高雄港 Kaohsiung	171,150	276,979	-	-	276,979	6,978	361	7,369
臺北港 Taipei	123	4,664	-	-	4,664	20,834	55,708	3,906
蘇澳港 Suao	-	-	-	-	-	1	5	-
安平港 Anping	-	-	-	-	-	-	-	-
105年 2016	195,874	235,916	-	2	235,913	16,535	59,626	35,802
基隆港 Keelung	17	1,439	-	-	1,439	722	431	1,122
臺中港 Taichung	71,060	5,837	-	-	5,837	2,308	5,036	14,817
高雄港 Kaohsiung	124,629	217,546	-	-	217,546	1,483	685	14,206
臺北港 Taipei	168	3,546	-	2	3,544	12,017	53,445	5,657
蘇澳港 Suao	-	-	-	-	-	5	28	-
安平港 Anping	-	7,548	-	-	7,548	-	-	-
106年 2017	291,781	266,114	2,201	-	263,913	22,569	65,014	218,265
基隆港 Keelung	5	55	-	-	55	831	424	3,534
臺中港 Taichung	27,755	4,604	2,201	-	2,403	11,203	10,055	93,581
高雄港 Kaohsiung	263,762	245,837	-	-	245,837	1,772	1,589	75,069
臺北港 Taipei	260	3,029	-	-	3,029	8,764	52,861	46,081
蘇澳港 Suao	-	-	-	-	-	-	85	-
安平港 Anping	-	12,588	-	-	12,588	-	-	-

資料來源：依據基隆、臺中、高雄、花蓮分公司及臺北、蘇澳、安平營運處'2525-02-14'公務報表。 Source: Keelung, Taichung, Kaohsiung, Hualien Branches, and Taipei, Suao, Anping Branch Offices.

表38. 自由貿易港區進儲國外貨物按地區分

Table38. Foreign Goods Stored at Free Trade Zones by Trade Area

年 別 Year		總 計 Grand Total	單位：公噸 Unit：M. T.											
			日本 Japan	南韓 South Korea	香港 Hong Kong	中國大陸 Mainland China	俄羅斯 Russia	泰國 Thailand	馬來西亞 Malaysia	新加坡 Singapore	菲律賓 The Philippines	印尼 Indonesia	印度 India	沙烏地阿拉伯 Saudi Arabia
104年	2015	4,527,552	171,739	1,748,088	527,989	242,480	372,301	20,244	61,699	102,711	130,400	44,020	15,781	40,468
基隆港	Keelung	14,120	1,183	496	1,032	9,745	-	228	39	53	0	20	19	-
臺中港	Taichung	3,551,129	99,253	1,567,965	511,897	195,252	190,085	330	17,691	78,351	129,831	28,420	561	1,337
高雄港	Kaohsiung	512,929	10,004	40,915	15,022	13,801	818	241	43,575	24,280	236	13,689	14,806	39,131
臺北港	Taipei	449,367	61,299	138,711	37	23,678	181,398	19,445	393	27	332	1,890	394	-
蘇澳港	Suao	6	-	-	1	5	-	-	-	-	-	-	-	-
安平港	Anping	-	-	-	-	-	-	-	-	-	-	-	-	-
105年	2016	6,945,701	140,412	3,201,843	25,646	199,422	779,369	12,024	197,497	546,005	291,906	113,554	210,346	62,466
基隆港	Keelung	6,063	1,214	653	893	1,766	-	328	151	62	1	3	178	-
臺中港	Taichung	5,913,520	96,524	2,934,091	16,491	136,265	513,128	102	184,851	533,834	259,948	110,627	189,906	42,921
高雄港	Kaohsiung	412,364	8,678	44,456	8,223	57,825	4,108	146	12,126	7,133	134	1,206	20,116	13,231
臺北港	Taipei	606,173	33,997	222,643	34	3,567	262,132	11,447	369	4,975	31,824	1,717	145	-
蘇澳港	Suao	33	-	-	5	-	-	-	-	-	-	-	-	-
安平港	Anping	7,548	-	-	-	-	-	-	-	-	-	-	-	6,315
106年	2017	4,742,572	88,218	1,834,497	11,953	211,274	470,562	160,656	161,190	469,416	153,768	6,761	127,141	26,052
基隆港	Keelung	8,124	675	619	1,100	2,211	22	2,060	43	12	-	2	73	-
臺中港	Taichung	3,878,082	45,358	1,806,293	2,032	134,611	463,543	67,403	155,841	460,274	82,675	5,386	66,559	5,381
高雄港	Kaohsiung	648,371	10,161	16,196	8,676	70,868	6,997	57,573	4,975	9,119	64	725	57,254	16,081
臺北港	Taipei	195,322	32,024	11,389	145	3,499	-	33,620	331	11	71,029	647	3,154	-
蘇澳港	Suao	85	-	-	-	85	-	-	-	-	-	-	-	-
安平港	Anping	12,588	-	-	-	-	-	-	-	-	-	-	100	4,589

資料來源：依據基隆、臺中、高雄、花蓮分公司及臺北、蘇澳、安平營運處'2525-02-14'公務報表。

Source: Keelung, Taichung, Kaohsiung, Hualien Branches, and Taipei, Suao, Anping Branch Offices.

表38. 自由貿易港區進儲國外貨物按地區分(續1)

Table38. Foreign Goods Stored at Free Trade Zones by Trade Area (Cont. 1)

年 別 Year	阿曼	約旦	亞 洲 其他地區	南非	非 洲 其他地區	美國	加拿大	墨西哥	中美洲 其他	巴西	智利	秘魯	南美洲 其他
	Oman	Jordan	Other Asian Areas	South Africa	Other African Areas	U. S. A.	Canada	Mexico	Other Central American Areas	Brazil	Chile	peru	Other South American Areas
104年 2015	14,552	216	63,621	41,153	20,779	36,601	40,331	96,211	4	225,282	123,997	77,009	332
基隆港 Keelung	-	-	272	-	-	292	-	-	4	7	5	-	-
臺中港 Taichung	-	-	24,793	38,490	19,924	8,026	39,473	93,962	-	69,709	122,664	75,539	308
高雄港 Kaohsiung	14,552	216	36,385	2,663	855	27,307	859	2,249	-	155,566	1,328	1,470	24
臺北港 Taipei	-	-	2,170	-	-	976	-	-	-	-	-	-	-
蘇澳港 Suao	-	-	-	-	-	0	-	-	-	-	-	-	-
安平港 Anping	-	-	-	-	-	-	-	-	-	-	-	-	-
105年 2016	-	756	213,004	10,973	1,101	45,481	32,948	71,569	31,373	182,132	199,926	113,477	420
基隆港 Keelung	-	-	79	-	-	215	-	-	3	-	-	-	33
臺中港 Taichung	-	-	170,646	9,903	80	11,156	32,596	71,087	31,370	58,544	199,088	113,477	387
高雄港 Kaohsiung	-	756	31,197	1,069	1,021	29,264	296	348	-	123,588	837	-	-
臺北港 Taipei	-	-	9,850	-	-	4,845	56	134	-	-	-	-	-
蘇澳港 Suao	-	-	-	-	-	-	-	-	-	-	-	-	-
安平港 Anping	-	-	1,233	-	-	-	-	-	-	-	-	-	-
106年 2017	512	240	134,727	21,304	20,103	66,214	8,675	4,485	28,717	339,414	63,269	65,757	33
基隆港 Keelung	-	-	130	-	-	842	-	-	-	-	-	-	-
臺中港 Taichung	11	-	92,992	17,635	17,670	15,885	4,694	3,268	28,018	76,484	62,977	65,757	21
高雄港 Kaohsiung	501	240	31,545	3,668	2,433	34,938	3,578	1,063	195	262,926	292	-	-
臺北港 Taipei	-	-	2,556	-	-	14,155	403	154	504	4	-	-	12
蘇澳港 Suao	-	-	-	-	-	-	-	-	-	-	-	-	-
安平港 Anping	-	-	7,505	-	-	393	-	-	-	-	-	-	-

資料來源：依據基隆、臺中、高雄、花蓮分公司及臺北、蘇澳、安平營運處'2525-02-14'公務報表。

Source: Keelung, Taichung, Kaohsiung, Hualien Branches, and Taipei, Suao, Anping Branch Offices.

表38. 自由貿易港區進儲國外貨物按地區分(續完)

Table38. Foreign Goods Stored at Free Trade Zones by Trade Area (End.)

年 別 Year	單位：公噸 Unit：M.T.												
	澳洲 Australia	大洋洲 其他 Other Oceania Areas	比利時 Belgium	法國 France	德國 Germany	義大利 Italy	荷蘭 Netherlands	英國 United Kingdom	西班牙 Spain	瑞典 Sweden	烏克蘭 Ukraine	歐 洲 其他地區 Other European Areas	其他地區 Other Areas
104年 2015	245,670	9,227	8,084	2,056	11,531	531	4,326	1,607	815	3,196	550	1,721	20,232
基隆港 Keelung	74	7	26	6	122	58	36	155	14	-	-	-	226
臺中港 Taichung	217,339	9,219	394	1,906	3,136	4	1,411	80	21	-	550	1,331	1,880
高雄港 Kaohsiung	28,256	2	261	144	1,576	5	2,848	53	645	786	-	371	17,987
臺北港 Taipei	-	-	7,403	-	6,696	465	31	1,319	135	2,410	-	18	139
蘇澳港 Suao	-	-	-	-	-	-	-	-	-	-	-	-	-
安平港 Anping	-	-	-	-	-	-	-	-	-	-	-	-	-
105年 2016	189,006	132	5,522	356	11,092	920	4,118	3,024	327	4,836	583	3,834	38,300
基隆港 Keelung	87	7	17	39	185	-	19	76	54	-	-	-	-
臺中港 Taichung	151,337	0	81	186	3,564	1	404	116	130	0	208	2,171	38,300
高雄港 Kaohsiung	37,547	125	142	55	802	18	3,460	105	94	2,377	376	1,505	-
臺北港 Taipei	34	-	5,282	77	6,542	902	228	2,706	50	2,459	-	157	-
蘇澳港 Suao	-	-	-	-	-	-	7	21.6	-	-	-	-	-
安平港 Anping	-	-	-	-	-	-	-	-	-	-	-	-	-
106年 2017	195,230	576	5,423	1,431	18,587	1,295	10,643	3,912	915	7,214	-	21,410	998
基隆港 Keelung	35	-	3	40	113	0	12	130	1	1	-	-	-
臺中港 Taichung	167,157	0	167	949	9,134	2	147	259	243	-	-	19,254	-
高雄港 Kaohsiung	27,902	550	949	73	1,233	26	10,251	342	507	3,751	-	1,721	998
臺北港 Taipei	136	26	4,304	369	8,108	1,267	233	3,180	165	3,462	-	436	-
蘇澳港 Suao	-	-	-	-	-	-	-	-	-	-	-	-	-
安平港 Anping	-	-	-	-	-	-	-	-	-	-	-	-	-

資料來源：依據基隆、臺中、高雄、花蓮分公司及臺北、蘇澳、安平營運處'2525-02-14'公務報表。

Source: Keelung, Taichung, Kaohsiung, Hualien Branches, and Taipei, Suao, Anping Branch Offices.

表39. 自由貿易港區輸往國外貨物按貨品分

Table39. Goods for Export at Free Trade Zones by Merchandise

單位：公噸 Unit：M.T.

年 別 Year	總計 Grand Total	礦產品Mineral Products						化學或有關 工業產品 Products of the Chemical or Allied Industries	塑膠橡膠 及其製品 Rubber and the Products thereof
		計 Count	原油 Crude Oil	汽油 Gasoline	柴油 Diesel Oil	燃料油 Fuel Oil	其他礦產品 Other Mineral Products		
104年 2015	4,287,294	3,906,959	-	-	3,118,849	-	788,110	33,647	26,638
基隆港 Keelung	13,344	0	-	-	-	-	0	484	1,656
臺中港 Taichung	3,408,888	3,370,671	-	-	2,587,558	-	783,113	7,134	12,573
高雄港 Kaohsiung	232,254	4,997	-	-	-	-	4,997	26,028	12,391
臺北港 Taipei	632,799	531,291	-	-	531,291	-	-	0	17
蘇澳港 Suao	10	-	-	-	-	-	-	-	-
安平港 Anping	-	-	-	-	-	-	-	-	-
105年 2016	6,922,878	6,465,963	-	-	5,771,198	89,867	604,898	34,107	35,250
基隆港 Keelung	4,648	120	-	-	-	-	120	652	961
臺中港 Taichung	5,891,026	5,851,711	-	-	5,162,829	89,867	599,015	6,972	9,406
高雄港 Kaohsiung	357,369	5,763	-	-	-	-	5,763	26,461	24,854
臺北港 Taipei	669,826	608,369	-	-	608,369	-	-	22	29
蘇澳港 Suao	9	-	-	-	-	-	-	-	-
安平港 Anping	-	-	-	-	-	-	-	-	-
106年 2017	4,786,165	3,995,174	-	-	3,446,206	151,743	397,225	29,234	46,568
基隆港 Keelung	5,937	60	-	-	-	-	60	1,654	900
臺中港 Taichung	3,929,502	3,744,500	-	-	3,203,185	151,743	389,572	7,201	12,848
高雄港 Kaohsiung	535,015	7,593	-	-	-	-	7,593	20,201	32,818
臺北港 Taipei	315,710	243,021	-	-	243,021	-	-	178	2
蘇澳港 Suao	-	-	-	-	-	-	-	-	-
安平港 Anping	-	-	-	-	-	-	-	-	-

資料來源：依據基隆、臺中、高雄、花蓮分公司及臺北、蘇澳、安平營運處'2525-02-15'公務報表。 Source: Keelung, Taichung, Kaohsiung, Hualien Branches, and Taipei, Suao, Anping Branch Offices.

表39. 自由貿易港區輸往國外貨物按貨品分(續完)

Table39. Goods for Export at Free Trade Zones by Merchandise (End)

單位：公噸 Unit: M.T.

年 別 Year	紙漿、紙、 紙製印刷品 Pulp, Paper, Allied Product & Printed Matter	卑金屬及其製品 Base Metals and Articles of Base Metal				機械電力電器 及其製品 Machinery, Electrical Machinery Apparatus and the Products thereof	運輸工具 Transportation Equipments	其 他 Other
		計 Count	生鐵 Cast Iron	鋼材 Steel Materials	其他卑金屬 及其製品 Other Base Metals and the Products thereof			
104年 2015	96,687	92,145	-	-	92,145	13,858	103,230	14,130
基隆港 Keelung	15	4,280	-	-	4,280	4,125	861	1,922
臺中港 Taichung	368	9,064	-	-	9,064	3,472	366	5,239
高雄港 Kaohsiung	96,304	77,955	-	-	77,955	6,238	1,411	6,931
臺北港 Taipei	-	846	-	-	846	24	100,582.4	38
蘇澳港 Suao	-	-	-	-	-	-	10	-
安平港 Anping	-	-	-	-	-	-	-	-
105年 2016	98,138	200,635	-	-	200,635	9,418	63,056	16,310
基隆港 Keelung	11	776	-	-	776	757	500	871
臺中港 Taichung	381	14,492	-	-	14,492	2,169	387	5,508
高雄港 Kaohsiung	97,746	184,571	-	-	184,571	6,483	1,734	9,757
臺北港 Taipei	0	796	-	-	796	9	60,426.4	174
蘇澳港 Suao	-	-	-	-	-	-	9	-
安平港 Anping	-	-	-	-	-	-	-	-
106年 2017	176,838	301,453	-	35,610	265,843	16,711	49,109	171,079
基隆港 Keelung	7	70	-	-	70	617	501	2,129
臺中港 Taichung	304	85,357	-	35,571	49,785	10,276	387	68,630
高雄港 Kaohsiung	176,527	215,452	-	38	215,414	4,419	1,454	76,551
臺北港 Taipei	0	574	-	-	574	1,398	46,768	23,768
蘇澳港 Suao	-	-	-	-	-	-	-	-
安平港 Anping	-	-	-	-	-	-	-	-

資料來源：依據基隆、臺中、高雄、花蓮分公司及臺北、蘇澳、安平營運處'2525-02-15'公務報表。

Source: Keelung, Taichung, Kaohsiung, Hualien Branches, and Taipei, Suao, Anping Branch Offices.

表40. 自由貿易港區輸往國外貨物按地區分

Table 40. Goods for Export at Free Trade Zones by Trade Area

		單位：公噸 Unit : M.T.									
年 別	總 計	日 本	南 韓	香 港	中 國 大 陸	越 南	泰 國	馬 來 西 亞	新 加 坡	菲 律 賓	印 尼
Year	Grand Total	Japan	South Korea	Hong Kong	Mainland China	Vietnam	Thailand	Malaysia	Singapore	The Philippines	Indonesia
104年 2015	4,287,294	108,195	81,281	2,200,645	538,876	93,663	41,320	22,059	51,808	698,476	10,223
基隆港 Keelung	13,344	46	1	925	1,339	333	116	81	5,084	51	35
臺中港 Taichung	3,408,888	94,872	57,064	1,753,611	507,622	84,963	188	27	44,908	619,399	5,963
高雄港 Kaohsiung	232,254	13,086	9,767	4,066	29,256	8,355	41,016	21,951	1,816	4,184	4,223
臺北港 Taipei	632,799	191	14,450	442,044	659	13	-	-	-	74,842	2
蘇澳港 Suao	10	-	-	-	-	-	-	-	-	-	-
安平港 Anping	-	-	-	-	-	-	-	-	-	-	-
105年 2016	6,922,878	437,843	863,467	847,100	605,466	228,579	45,993	50,656	311,627	3,052,305	9,950
基隆港 Keelung	4,648	78	39	285	467	157	407	311	953	33	65
臺中港 Taichung	5,891,026	410,988	544,217	790,836	540,128	202,472	234	31,674	307,946	2,808,742	1,063
高雄港 Kaohsiung	357,369	26,634	10,279	3,730	64,194	18,558	45,352	18,671	2,727	3,562	8,818
臺北港 Taipei	669,826	143	308,932	52,249	671	7,393	-	-	-	239,968	5
蘇澳港 Suao	9	-	-	-	7	-	-	-	-	-	-
安平港 Anping	-	-	-	-	-	-	-	-	-	-	-
106年 2017	4,786,165	115,866	683,889	570,502	461,931	120,761	86,719	39,526	4,465	2,049,961	31,785
基隆港 Keelung	5,937	6	26	264	2,795	872	362	271	21	56	90
臺中港 Taichung	3,929,502	73,125	498,196	506,402	352,596	82,495	702	19,258	2,147	1,974,998	25,514
高雄港 Kaohsiung	535,015	36,453	19,785	63,662	104,575	16,357	85,654	19,996	2,296	1,258	6,181
臺北港 Taipei	315,710	6,282	165,882	174	1,965	21,036	1	-	0	73,649	-
蘇澳港 Suao	-	-	-	-	-	-	-	-	-	-	-
安平港 Anping	-	-	-	-	-	-	-	-	-	-	-

資料來源：依據基隆、臺中、高雄、花蓮分公司及臺北、蘇澳、安平營運處'2525-02-15'公務報表。

Source : Keelung, Taichung, Kaohsiung, Hualien Branches, and Taipei, Suao, Anping Branch Offices.

表40. 自由貿易港區輸往國外貨物按地區分(續1)

Table 40. Goods for Export at Free Trade Zones by Trade Area (Cont. 1)

		單位：公噸 Unit: M. T.														
年 別		印度	沙烏地阿拉伯	阿曼	阿拉伯聯合大公國	亞洲其他地區	埃及	南非	非洲其他地區	美國	加拿大	墨西哥	中美洲其他	巴西	秘魯	南美洲其他地區
Year		India	Saudi Arabia	Oman	United Arab Emirates	Other Asian Areas	Egypt	South Africa	Other African Areas	U. S. A.	Canada	Mexico	Other C. Amer. Areas	Brazil	Peru	Other South American Areas
104年	2015	17,332	59,569	9,069	19,936	178,154	839	249	2,264	25,427	5,327	20,359	2,763	1,746	122	1,207
基隆港	Keelung	168	16	-	5	225	-	57	1,533	1,277	1	492	7	8	-	128
臺中港	Taichung	3,879	-	15	81	152,014	2	42	333	13,185	2,971	19,373	2,078	206	65	732
高雄港	Kaohsiung	13,286	28	1,143	634	11,994	837	149	398	10,965	2,354	494	677	1,532	57	347
臺北港	Taipei	-	59,525	7,910	19,216	13,921	-	-	-	-	0	-	-	-	-	-
蘇澳港	Suao	-	-	-	-	-	-	-	-	-	-	-	-	-	-	-
安平港	Anping	-	-	-	-	-	-	-	-	-	-	-	-	-	-	-
105年	2016	22,308	40,448	5,529	7,173	135,963	821	1,232	8,941	45,339	7,082	16,267	2,943	677	156	1,317
基隆港	Keelung	446	-	-	-	248	3	21	513	131	1	140	10	80	34	10
臺中港	Taichung	3,251	-	13	121	113,855	198	35	5,283	21,448	6,010	15,580	1,983	228	62	376
高雄港	Kaohsiung	18,610	66	50	712	13,680	620	1,176	3,133	23,760	1,072	547	949	369	60	931
臺北港	Taipei	0	40,382	5,466	6,341	8,179	-	-	12	-	-	-	-	-	-	-
蘇澳港	Suao	-	-	-	-	-	-	-	-	-	-	-	-	-	-	-
安平港	Anping	-	-	-	-	-	-	-	-	-	-	-	-	-	-	-
106年	2017	23,114	30,936	5,072	6,893	173,531	122	1,203	40,310	54,130	4,110	21,448	2,975	1,481	210	630
基隆港	Keelung	131	2	-	-	175	-	-	563	140	23	4	-	2	84	2
臺中港	Taichung	10,829	0	3	67	152,798	67	267	38,521	28,638	2,820	18,414	2,104	1,075	10	108
高雄港	Kaohsiung	12,153	30	-	1,905	14,757	54	936	1,225	25,353	1,266	3,030	871	404	116	520
臺北港	Taipei	-	30,904	5,069	4,921	5,802	-	-	-	-	-	-	-	-	-	-
蘇澳港	Suao	-	-	-	-	-	-	-	-	-	-	-	-	-	-	-
安平港	Anping	-	-	-	-	-	-	-	-	-	-	-	-	-	-	-

資料來源：依據基隆、臺中、高雄、花蓮分公司及臺北、蘇澳、安平營運處'2525-02-15'公務報表。

Source: Keelung, Taichung, Kaohsiung, Hualien Branches, and Taipei, Suao, Anping Branch Offices.

表40. 自由貿易港區輸往國外貨物按地區分
(續完)

Table 40. Goods for Export at Free Trade Zones by
Trade Area (End.)

年 別 Year	單位：公噸 Unit: M. T.												其他地區 Other Areas
	澳洲 Australia	馬紹爾 Republic of the Marshall Islands	大洋洲其他 Other Oceaian Areas	比利時 Belgium	德國 Germany	義大利 Italy	荷蘭 Netherlands	英國 United Kingdom	西班牙 Spain	瑞典 Sweden	烏克蘭 Ukraine	歐 洲 其他地區 Other European Areas	
104年 2015	46,380	486	43,257	48	308	1,110	1,250	336	409	53	508	2,239	-
基隆港 Keelung	19	-	17	-	69	-	23	20	143	-	-	1,127	-
臺中港 Taichung	1,241	486	42,687	3	104	22	194	164	51	12	280	50	-
高雄港 Kaohsiung	45,120	0	554	45	135	1,088	1,008	152	216	32	228	1,063	-
臺北港 Taipei	-	-	-	-	1	-	15	-	-	9	-	-	-
蘇澳港 Suao	-	-	-	-	-	-	10	-	-	-	-	-	-
安平港 Anping	-	-	-	-	-	-	-	-	-	-	-	-	-
105年 2016	51,061	0	82,280	432	259	2,133	35,380	283	815	29	100	923	-
基隆港 Keelung	1	-	16	-	28	-	3	16	70	-	-	83	-
臺中港 Taichung	954	-	81,905	2	156	448	371	65	29	0	24	328	-
高雄港 Kaohsiung	50,105	0	359	430	74	1,685	34,920	203	716	29	76	511	-
臺北港 Taipei	-	-	-	-	0	-	85	-	-	-	-	-	-
蘇澳港 Suao	1	-	-	-	-	-	1	-	-	-	-	-	-
安平港 Anping	-	-	-	-	-	-	-	-	-	-	-	-	-
106年 2017	106,230	2	136,515	200	1,724	66	8,810	83	77	4	25	861	-
基隆港 Keelung	1	-	20	-	-	-	-	9	-	-	-	16	-
臺中港 Taichung	101	-	135,955	22	1,602	34	233	59	36	2	-	305	-
高雄港 Kaohsiung	106,127	2	539	177	97	32	8,577	15	42	2	25	540	-
臺北港 Taipei	-	-	-	-	25	-	-	-	-	-	-	-	-
蘇澳港 Suao	-	-	-	-	-	-	-	-	-	-	-	-	-
安平港 Anping	-	-	-	-	-	-	-	-	-	-	-	-	-

資料來源：依據基隆、臺中、高雄、花蓮分公司及臺北、蘇澳、安平營運處'2525-02-15'公務報表。

Source: Keelung, Taichung, Kaohsiung, Hualien Branches, and Taipei, Suao, Anping Branch Offices.