

ISSN : 2308-1929

# 臺灣港務公司統計年報

ANNUAL STATISTICAL REPORT

Taiwan International Ports Corporation

中華民國 105 年 2016 (每年一期)

臺灣港務股份有限公司編印

Compiled By Taiwan International Ports Corporation, Ltd., Taiwan, ROC

106 年 4 月出版

刊名：臺灣港務公司統計年報

出版機關：臺灣港務股份有限公司

地址：80441 高雄市鼓山區蓬萊路 10 號

網址：<http://www.twport.com.tw>

統一分發單位電話：(07)521-9000

編者：臺灣港務股份有限公司會計處統計科

創刊年月：102 年 5 月

刊期頻率：年刊(每年一期)

GPN : 4810200908

ISSN : 2308-1929

## 凡 例

- 一、本年報以刊載本公司民國 105 年之各項業務統計資料為主，並刊載臺灣地區各港 104 及 103 年資料，俾供各界參考。
- 二、本年報統計表部分分為一、船舶；二、貨物；三、旅客；四、裝卸；五、兩岸航線船舶；六、兩岸直航裝卸；七、自貿港區貨物等七大類，並於統計表之前撰述提要分析，俾便讀者對本公司有一概括之了解。
- 三、本年報所用單位，除船舶因恪於國際慣例沿用英制外，一律採用公制，所用符號「0」表示數字不及一單位，「-」表示無數字，「...」表示數字未詳。
- 四、本年報資料時間均採曆年制(1-12月)。
- 五、本年報資料係依據本公司公務統計方案之統計報表資料彙編，前所發布統計數字如有差異者，應以本年報所載資料為準。
- 六、本年報部分報表統計單位經予提高，採用電腦四捨五入計算，總數與細項合計略有差異。

# 105年統計概要



進港船舶  
38,434艘次

貨物吞吐  
24,602萬公噸



旅客人數  
123萬人次

## 105年統計概要



貨櫃裝卸量  
1,487萬TEU

貨物裝卸量  
1億1,797萬  
計費噸



自由貿易港區  
1,387萬公噸  
3,488億元

# 目 錄

	頁次
提要分析.....	1
統 計 表.....	12
(一)船舶	
表 1. 進出港船舶.....	13
表 2. 進港船舶按噸位分.....	14
表 3. 進港船舶按國籍分.....	15
表 4. 進港船舶按地區分.....	20
表 5. 進港船舶按船種分.....	24
表 6. 進出港貨物國輪與外輪承運量.....	26
(二)貨物	
表 7. 貨物吞吐量.....	27
表 8. 進港貨物按貨品分.....	28
表 9. 進港貨物按地區分.....	31
表 10. 出港貨物按貨品分.....	35
表 11. 出港貨物按地區分.....	38
表 12. 進港散裝貨物按貨品分.....	42
表 13. 進港散裝貨物按地區分.....	45
表 14. 出港散裝貨物按貨品分.....	49
表 15. 出港散裝貨物按地區分.....	52
表 16. 進港貨櫃貨物按貨品分.....	56
表 17. 進港貨櫃貨物按地區分.....	59
表 18. 出港貨櫃貨物按貨品分.....	63
表 19. 出港貨櫃貨物按地區分.....	66
表 20. 進港雜貨按貨品分.....	70
表 21. 進港雜貨按地區分.....	73
表 22. 出港雜貨按貨品分.....	77
表 23. 出港雜貨按地區分.....	80
(三)旅客	
表 24. 進出港旅客人數.....	84
(四)裝卸	
表 25. 貨物裝卸量.....	85
表 26. 貨物裝量按貨品分.....	86
表 27. 貨物卸量按貨品分.....	88
表 28. 貨櫃裝卸量.....	91
表 29. 貨物裝卸效率.....	94
(五)兩岸航線船舶	
表 30. 兩岸航線進港船舶按船舶運輸類型分.....	95
表 31. 兩岸航線進港船舶按噸位分.....	96
(六)兩岸直航裝卸	
表 32. 兩岸直航貨物裝卸量.....	98
表 33. 兩岸直航貨物裝量按貨品分.....	99
表 34. 兩岸直航貨物卸量按貨品分.....	101
表 35. 兩岸直航貨櫃裝卸量.....	104
(七)自貿港區貨物	
表 36. 自由貿易港區貿易量、值.....	107
表 37. 自由貿易港區進儲國外貨物按貨品分.....	108
表 38. 自由貿易港區進儲國外貨物按地區分.....	110
表 39. 自由貿易港區輸往國外貨物按貨品分.....	113
表 40. 自由貿易港區輸往國外貨物按地區分.....	115



## 提要分析

綜觀 105 年國際經濟情勢，受到國際油價、美元走勢、英國脫歐及各國經貿政策等影響，全球經濟復甦力疲乏、景氣不如預期。受全球景氣衝擊，我國經濟成長率為 1.50%。本公司亦受此影響，貨物吞吐量、旅客人數較去（104）年略為衰退，惟本公司積極投資、改善硬體設備，並辦理優惠措施及推動客製化行銷獎勵致多項營運量仍呈現正成長之現象：自貿港區貿易量（值）成長 57.25%（11.94%）、進港船舶艘次成長 3.02%、貨櫃裝卸量成長 2.58%、貨物裝卸量成長 1.69%、兩岸直航貨櫃裝卸量小幅成長 1.34%，以及兩岸直航貨物裝卸量微幅成長 0.51%。

### 一、進港船舶艘數

105 年進港船舶艘數為 38,434 艘次。與去（104）年比較，增加 1,125 艘次，成長 3.02%。進港船舶總噸位為 79,190 萬噸，與去年比較，增加 4,417 萬噸，成長 5.91%。若按船舶噸位分，以 5,000-9,999 總噸之船舶 9,198 艘次為最多占 23.93%，而 60,000 總噸以上大型船舶 3,197 艘次，占 8.32%；若按國籍分，我國籍 9,362 艘次、巴拿馬籍 6,339 艘次、香港籍 5,229 艘次、新加坡籍 4,042 艘次，四大國籍即占 64.97%。若按地區分，中國大陸 9,635 艘次、日本 4,843 艘次、南韓 2,820 艘次、香港 2,728 艘次，四大地區即占 52.10。若按進港船種分，以貨櫃輪 18,242 艘次即占 47.46% 最多、乾貨輪 6,172 艘次、油輪 4,802 艘次、散裝輪 4,297 艘次，上述四種船種即占 87.20%。於各港中，高雄港、臺中港、安平港及臺北港為成長趨勢，其中高雄港成長最為顯著，增加 1,043 艘次（成長 6.06%）。

（見表一、統計表 2 至表 5）

### 二、貨物吞吐量

105 年貨物吞吐量為 24,602 萬公噸，與去（104）年<sup>1</sup>比較，減少 347 萬公噸，衰退 1.39%。其中進出口貨為 22,097 萬公噸（占 89.82%）減少 109 萬公噸，衰退 0.49%；國內貨 2,505 萬公噸（占 10.18%）減少 239 萬公噸，衰退 8.70%。若按貨品分「礦產品」15,149 萬公噸，占 61.57%，其中以煤炭 4,155 萬公噸、鐵礦砂 2,325 萬公噸、大理石花崗石 1,091 萬公噸、原油 1,015 萬公噸及水泥 985 萬公噸為大宗。若按地區分，以澳洲 4,155 萬公噸（煤 1,897 萬公噸、鐵礦砂 1,699 萬公噸、鹽類 98 萬公噸等）、中國大陸 3,245 萬公噸（大理石花崗石 1,051 萬公噸、卑金屬 500 萬公噸、化學工業產品 344 萬公噸、塑膠品 389 萬公噸及砂礫 104 萬公噸等）、印尼 1,756 萬公噸（煤 1,390 公噸）、美國 1,546 萬公噸（植物產品 532 萬公噸、卑金屬 351 萬公噸、化學產品 155 萬公噸等）及日本 1,397 萬公噸（卑金屬 492 萬公噸、石灰石 202 萬公噸、化工原料 134 萬公噸等）等五大地區即占 49.18%。於各港中，以高雄港吞吐量 11,662 萬公噸占總量近五成（47.40%）為貨物量最大。（見表二、統計表 7 至表 23）

### 三、進出港旅客人數

105 年旅客人數為 123 萬人次，與去（104）年比較，減少 12 萬人次，衰退 9.00%。其中國際郵輪旅客人數 75 萬人次（占 61.08%），因不定期國際郵輪減少 17 萬人次；兩岸渡輪旅客人數 11 萬人次（占 9.32%），主要係因「海峽號」於自 6 月 23 日至 12 月 31 日歲修停航減少 4 萬人次；國內航線旅客 36 萬人次（占 29.60%），主要因蘇澳花蓮藍色公路減少 6 千人次。於各港中，基隆港旅客增加 9 萬人次，成長 12.71%；安平港增加 3 千人次。（見表三、統計表 24）

<sup>1</sup> 配合財政部自 105 年起改採一般貿易制度，為符合其統計定義及範圍，104 年度加入自由貿易港區貿易量值，以利比較基礎一致。

#### 四、貨物裝卸量

105 年貨物裝卸量為 73,356 萬計費噸，較去（104）年增加 1,218 萬計費噸，成長 1.69%。其中貨櫃貨 53,129 萬計費噸（占 72.43%）較去年增加 959 萬計費噸，成長 1.84%；一般貨物裝卸量 20,227 萬計費噸（占 27.57%），較去年增加 259 萬計費噸，成長 1.30%。一般貨物裝卸量主要為煤炭 4,229 萬計費噸、石油 3,246 萬計費噸、鐵礦砂 2,600 萬計費噸、砂礫 1,734 萬計費噸、鐵類 1,340 萬計費噸及原油 1,002 萬計費噸等。於各港中，一般貨物裝卸量以高雄港 8,159 萬計費噸（占 40.34%）最高，其次為臺中港 7,319 萬計費噸（占 36.18%），臺北港 2,266 萬計費噸（占 11.20%），花蓮港 982 萬計費噸（占 4.86%），基隆港 867 萬計費噸（占 4.29%）。（見表四、統計表 25 至表 27）

#### 五、貨櫃裝卸量

105 年貨櫃裝卸量為 1,487 萬 TEU，較去（104）年增加 37 萬 TEU，成長 2.58%。其中進港櫃 744 萬 TEU（占 50.07%），較去年增加 18 萬 TEU，成長 2.46%，主要為兩岸及越南等地區進港櫃量成長所致；出港櫃 742 萬 TEU（占 49.93%），較去年增加 19 萬 TEU，成長 2.70%，雖中國及香港略為衰退，惟越南及美國櫃量成長所致。於各港中，主要係高雄港增加 20 萬 TEU，成長 1.95%，於 2016 年全球世界排名維持第 13 位；臺北港較去年增加 14 萬 TEU（成長 10.70%）。（見表五、表九、統計表 28）

#### 六、兩岸直航貨物裝卸量

105 年兩岸直航貨物裝卸量為 11,000 萬計費噸，較去（104）年增加 56 萬計費噸，成長 0.51%。其中貨櫃貨 9,146 萬計費噸（占 83.15%），較去年增加 121 萬計費噸，成長 1.34%；一般貨物裝卸量 1,853 萬計費噸（占 16.85%），較去年減少 65 萬計費噸，衰退 3.41%。若按貨品分，除貨櫃貨外，管道貨 151 萬計費噸（占 1.38%）主要為

其他液化品 138 萬計費噸及石油 14 萬計費噸等；散雜貨 1,702 萬計費噸（占 15.47%）主要為砂礫 1,061 萬計費噸、鋼鐵製品 194 萬計費噸、礦砂 104 萬計費噸及煤炭 64 萬計費噸等。於各港中，一般貨物裝卸量以臺北港 841 萬計費噸（占 45.36%）最多，其次為臺中港 375 萬計費噸（占 20.26%），兩者即占一般貨物裝卸總量 65.62%。（見表六、統計表 32 至表 34）

#### 七、兩岸直航貨櫃裝卸量

105 年兩岸直航貨櫃裝卸量為 254 萬 TEU，占貨櫃裝卸總量 17.09%，較去（104）年增加 3 萬 TEU，成長 1.34%。其中進港櫃 127 萬 TEU（占 49.86%），較去年增加 4 萬 TEU，成長 3.37%，主要係因福建福州及江蘇連雲港航線櫃量增加所致；出港櫃 127 萬 TEU（占 50.14%），較去年減少 1 萬 TEU，衰退 0.60%，主要係福建廈門、江蘇連雲港航線減少所致。於各港中，以高雄港 136 萬 TEU（占 53.62%）為最多，其次為基隆港 55 萬 TEU（占 21.56%）。（見表五、表七、統計表 35）

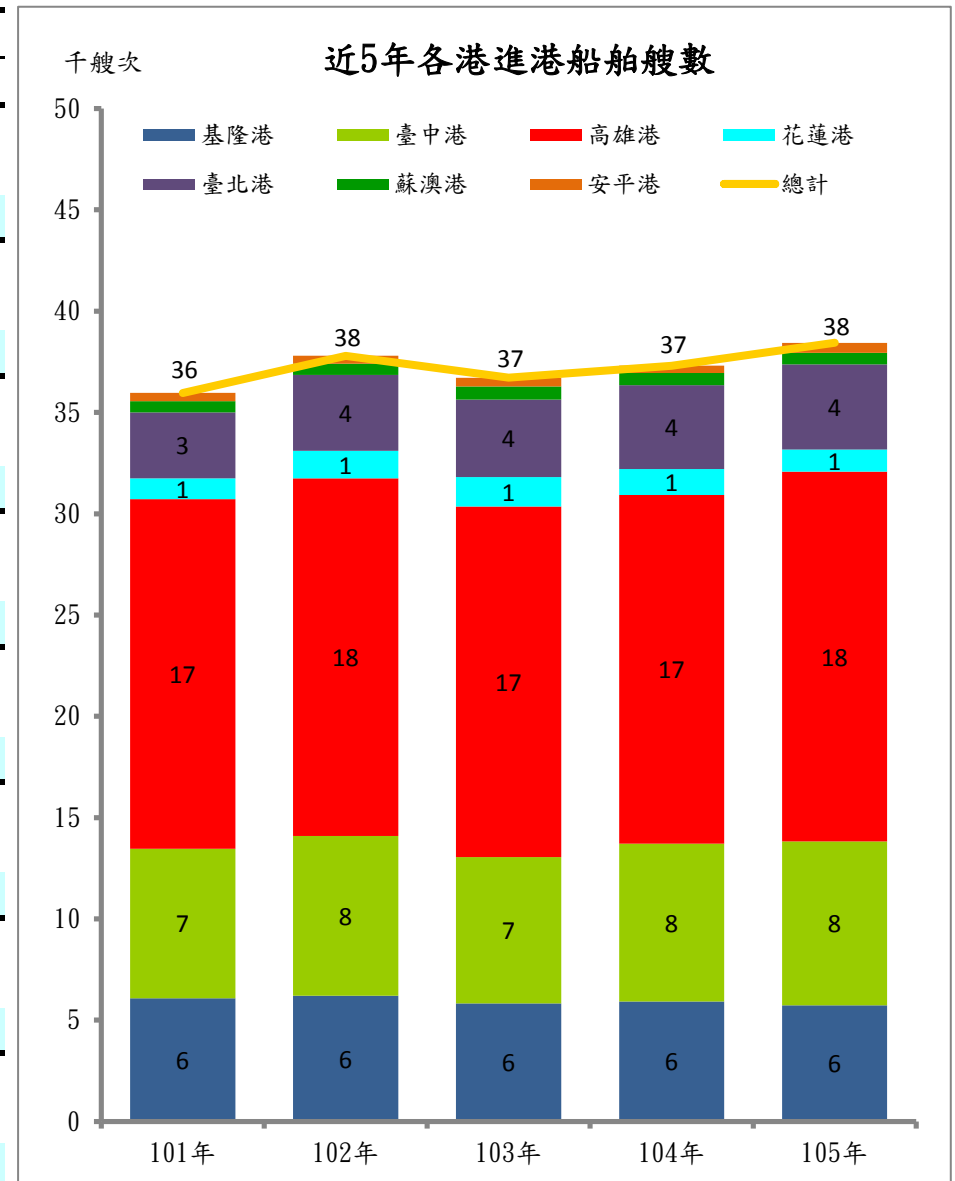
#### 八、自貿港區貿易量、值

105 年自貿港區貿易量為 1,387 萬公噸（值 3,488 億元），較去（104）年比較增加 505 萬公噸（值增加 255 億元），成長 57.33%（值成長 7.88%）。若按貨品分，以柴油 1,129 萬公噸，占 81.38% 為最大宗；若按地區分，南韓 407 萬公噸、菲律賓 334 萬公噸、香港 87 萬公噸及新加坡 86 萬公噸，四大地區即占 65.90%。於各港中，量主要以臺中港 1,180 萬公噸（占 85.16%）、臺北港 128 萬公噸（占 9.21%）及高雄港 77 萬公噸（占 5.55%）為主。（見表八、統計表 36 至表 40）



表一、各港進港船舶艘數與總噸位

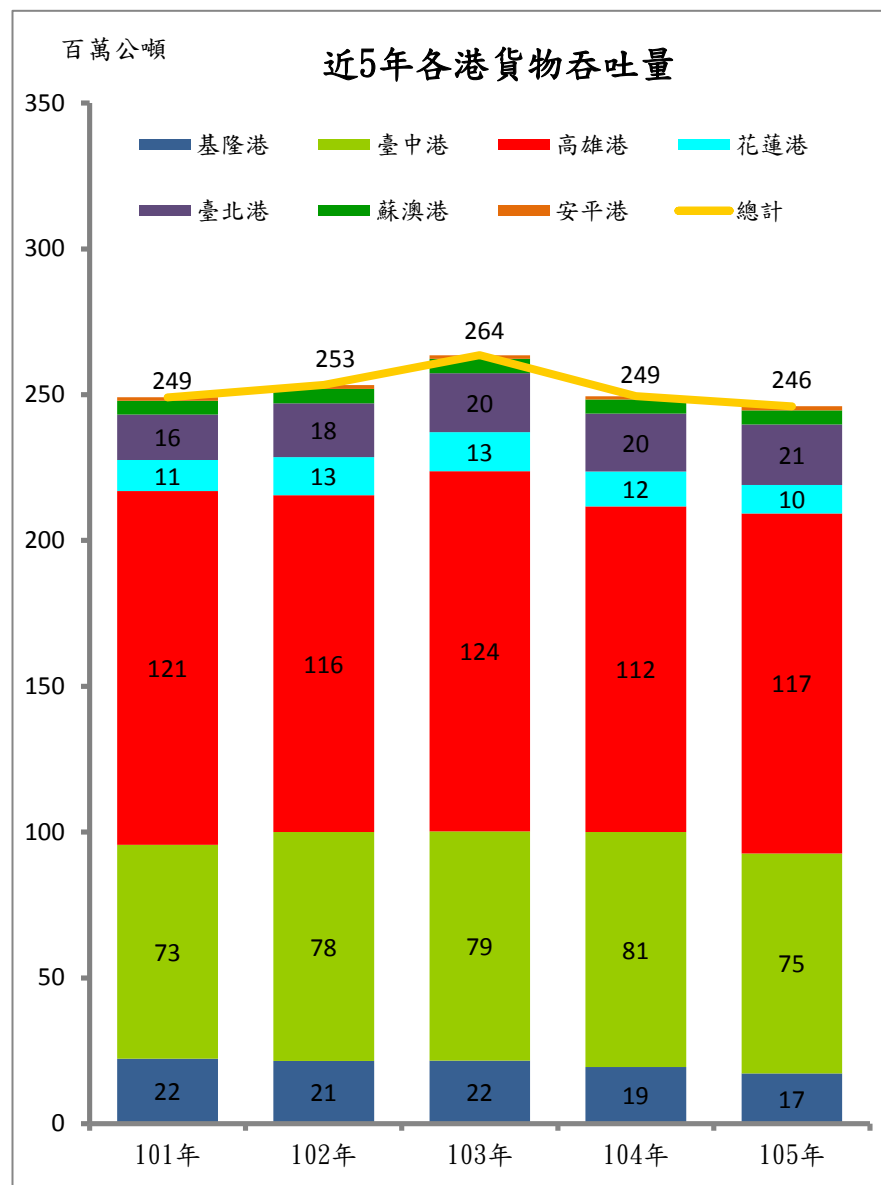
項 目	單位	105年	104年	與去年比較		
				增減量	%	
進港船舶	艘 數	艘次	38,434	37,309	1,125	3.02
	總噸位	噸	791,899,575	747,730,248	44,169,327	5.91
	平均總噸位	噸/艘	20,604	20,042	563	2.81
基隆港	艘 數	艘次	5,728	5,924	-196	-3.31
	總噸位	噸	93,679,902	96,720,450	-3,040,548	-3.14
	平均總噸位	噸/艘	16,355	16,327	28	0.17
臺中港	艘 數	艘次	8,096	7,794	302	3.87
	總噸位	噸	136,362,152	127,691,716	8,670,436	6.79
	平均總噸位	噸/艘	16,843	16,383	460	2.81
高雄港	艘 數	艘次	18,253	17,210	1,043	6.06
	總噸位	噸	450,318,701	416,331,748	33,986,953	8.16
	平均總噸位	噸/艘	24,671	24,191	480	1.98
花蓮港	艘 數	艘次	1,088	1,270	-182	-14.33
	總噸位	噸	11,219,900	13,234,810	-2,014,910	-15.22
	平均總噸位	噸/艘	10,312	10,421	-109	-1.04
臺北港	艘 數	艘次	4,203	4,142	61	1.47
	總噸位	噸	89,743,491	83,959,850	5,783,641	6.89
	平均總噸位	噸/艘	21,352	20,270	1,082	5.34
蘇澳港	艘 數	艘次	572	603	-31	-5.14
	總噸位	噸	7,175,391	7,067,862	107,529	1.52
	平均總噸位	噸/艘	12,544	11,721	823	7.02
安平港	艘 數	艘次	494	366	128	34.97
	總噸位	噸	3,400,038	2,723,812	676,226	24.83
	平均總噸位	噸/艘	6,883	7,442	-559	-7.52



資料來源: 依據各港進出港船舶報表彙整編製

表二、各港貨物吞吐量

項 目	單位	105年	104年	與去年比較	
				增減量	%
貨物吞吐量	總計	24,602	24,950	-347	-1.39
	進出港貨	22,097	22,206	-109	-0.49
	國內貨	2,505	2,744	-239	-8.70
基隆港	合計	1,722	1,939	-217	-11.19
	進出港貨	1,354	1,528	-175	-11.43
	國內貨	369	411	-42	-10.28
臺中港	合計	7,546	8,059	-513	-6.37
	進出港貨	7,034	7,573	-539	-7.12
	國內貨	512	486	26	5.31
高雄港	合計	11,662	11,165	497	4.45
	進出港貨	11,047	10,472	575	5.49
	國內貨	615	693	-78	-11.19
花蓮港	合計	969	1,202	-233	-19.36
	進出港貨	370	395	-25	-6.24
	國內貨	599	807	-208	-25.79
臺北港	合計	2,074	1,986	88	4.46
	進出港貨	1,903	1,838	65	3.55
	國內貨	171	148	23	15.75
蘇澳港	合計	485	489	-4	-0.87
	進出港貨	308	338	-29	-8.72
	國內貨	177	151	25	16.67
安平港	合計	144	110	34	31.12
	進出港貨	81	62	19	31.51
	國內貨	62	48	15	30.62



附註：配合財政部自105年起改採一般貿易制度，為符合其統計定義及範圍，101年度至104年度皆加入自貿港區貿易量值，以利比較基礎一致。

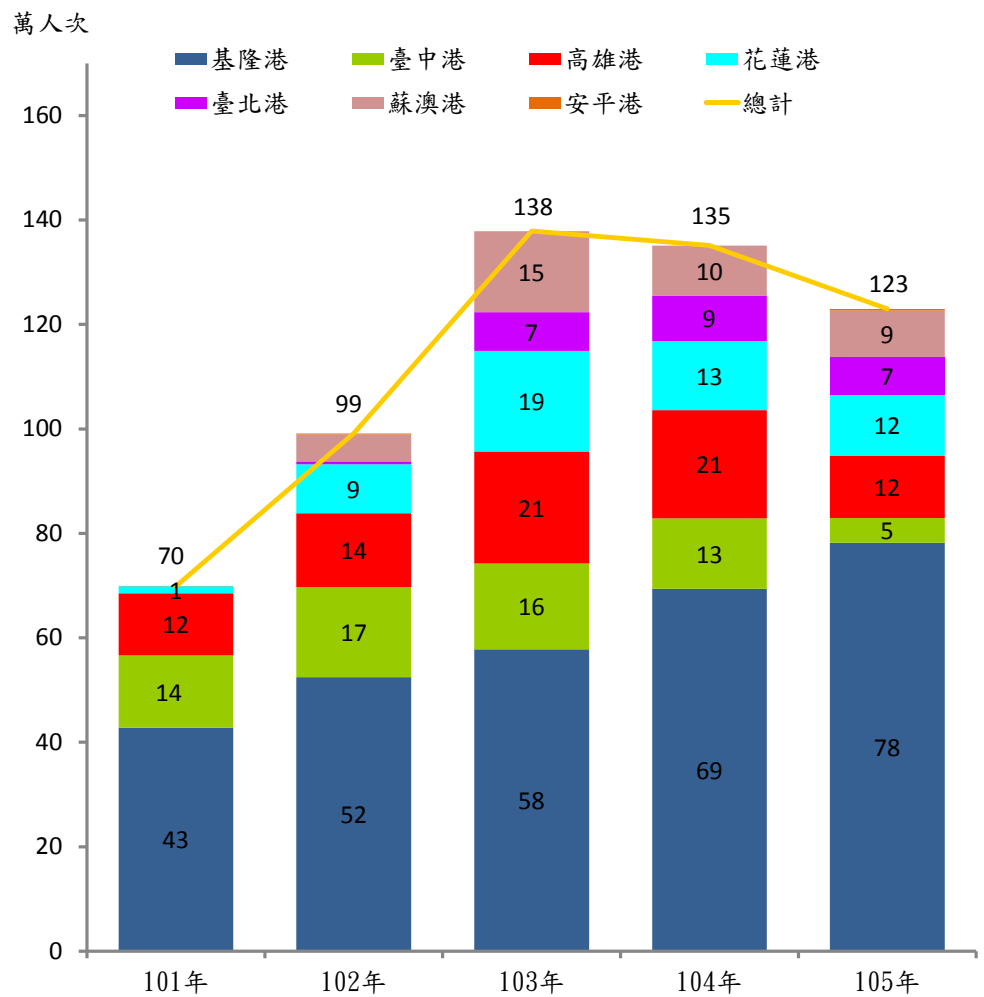
資料來源：依據各港貨物吞吐量報表彙整編製

表三、各港進出港旅客人數

單位：人次

港口別		105年	104年	與去年比較		
				增減量	%	
旅客人數	總計	1,229,586	1,351,216	-121,630	-9.00	
	國際郵輪	定期	418,993	318,035	100,958	31.74
		不定期	332,020	506,337	-174,317	-34.43
	兩岸渡輪	114,544	156,966	-42,422	-27.03	
	國內線	364,029	369,878	-5,849	-1.58	
基隆港	總計	782,134	693,956	88,178	12.71	
	國際郵輪	定期	418,993	318,035	100,958	31.74
		不定期	244,465	245,310	-845	-0.34
	兩岸渡輪	19,088	37,427	-18,339	-49.00	
	國內線	99,588	93,184	6,404	6.87	
臺中港	總計	47,165	134,441	-87,276	-64.92	
	不定期國際郵輪	16,007	94,009	-78,002	-82.97	
	兩岸渡輪	24,046	32,265	-8,219	-25.47	
	國內線	7,112	8,167	-1,055	-12.92	
高雄港	總計	119,521	207,443	-87,922	-42.38	
	不定期國際郵輪	42,998	128,608	-85,610	-66.57	
	兩岸渡輪	-	-	-	-	
	國內線	76,523	78,835	-2,312	-2.93	
花蓮港	總計	117,318	132,307	-14,989	-11.33	
	不定期國際郵輪	28,442	37,461	-9,019	-24.08	
	國內線	88,876	94,846	-5,970	-6.29	
臺北港	總計	71,410	87,274	-15,864	-18.18	
	兩岸渡輪	71,410	87,274	-15,864	-18.18	
	國內線	-	-	-	-	
蘇澳港	總計	88,984	95,795	-6,811	-7.11	
	不定期國際郵輪	108	949	-841	-88.62	
	國內線	88,876	94,846	-5,970	-6.29	
安平港	總計	3,054	-	3,054	-	
	兩岸渡輪	-	-	-	-	
	國內線	3,054	-	3,054	-	

近5年各港進出港旅客人數

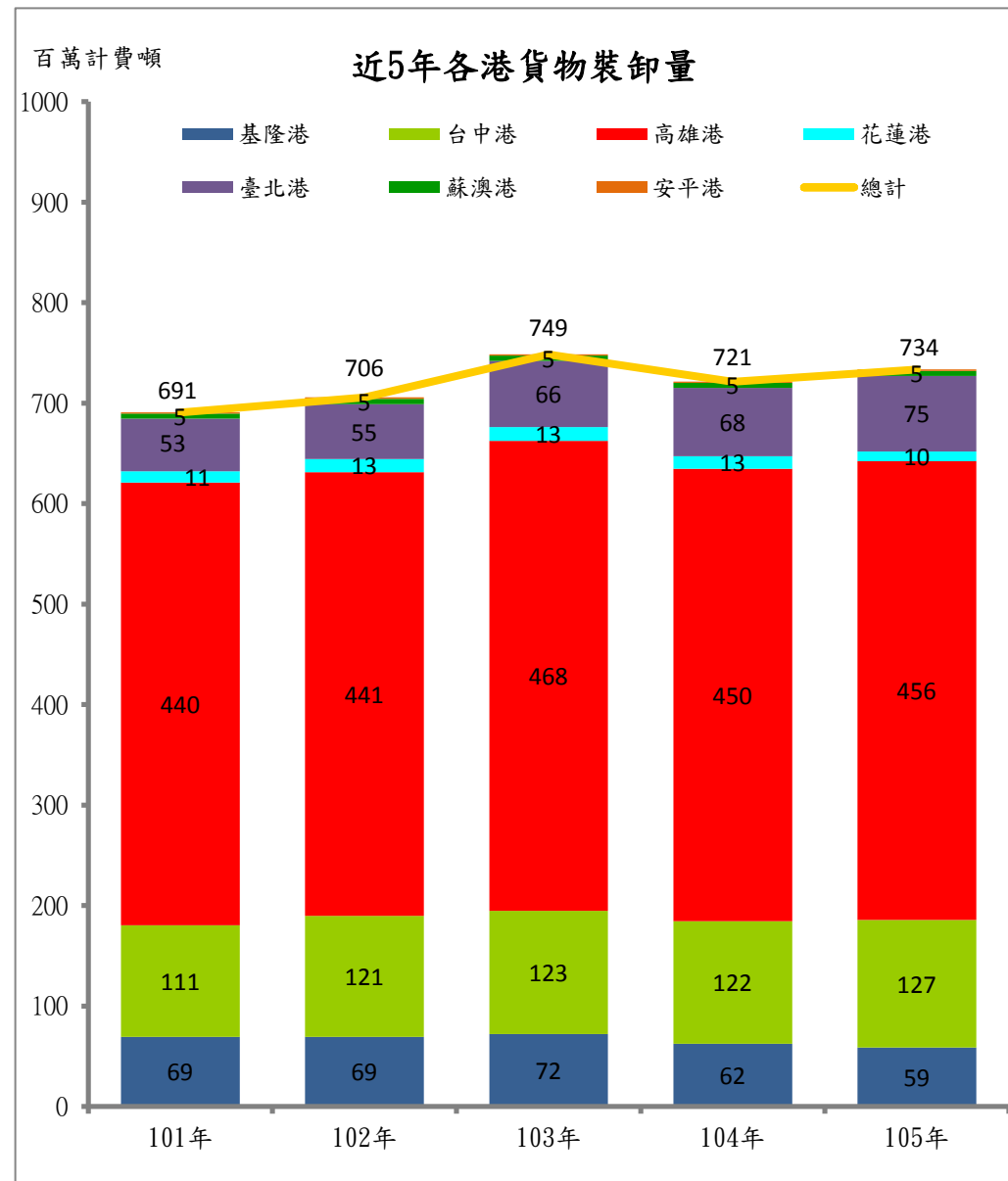


資料來源：依據各港進出港旅客人數報表編製。

表四、各港貨物裝卸量

單位：萬計費噸

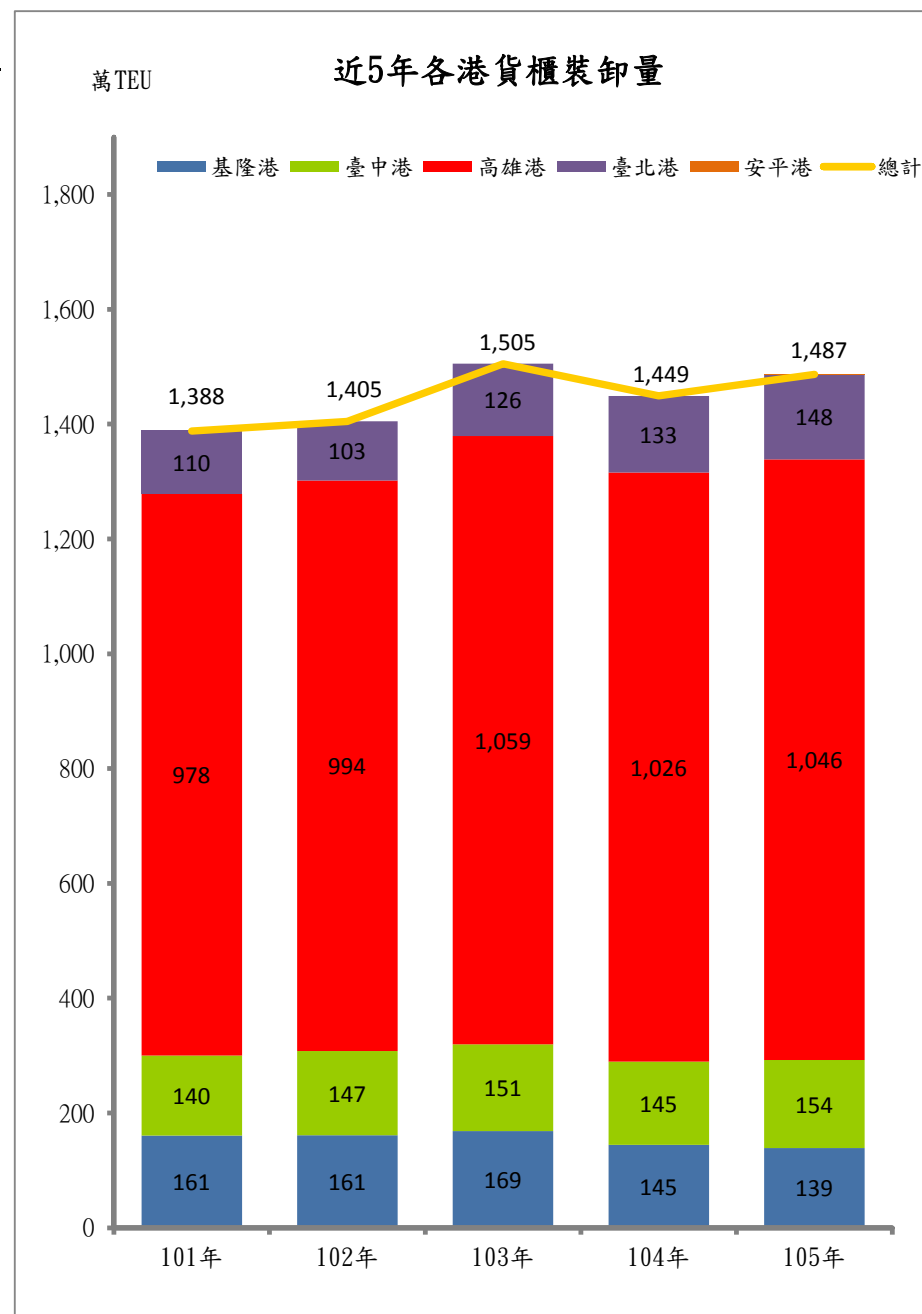
項 目		105年	104年	與去年比較	
				增減量	%
貨物裝卸量	總計	73,356	72,139	1,218	1.69
	貨櫃貨	53,129	52,170	959	1.84
	一般貨物	20,227	19,969	259	1.30
基隆港	合計	5,862	6,248	-386	-6.17
	貨櫃貨	4,995	5,203	-208	-3.99
	一般貨物	867	1,045	-178	-17.03
臺中港	合計	12,724	12,192	532	4.37
	貨櫃貨	5,405	5,211	194	3.73
	一般貨物	7,319	6,981	338	4.84
高雄港	合計	45,638	45,038	599	1.33
	貨櫃貨	37,479	36,952	527	1.43
	一般貨物	8,159	8,086	73	0.90
花蓮港	合計	982	1,255	-273	-21.73
	貨櫃貨	-	-	-	-
	一般貨物	982	1,255	-273	-21.73
臺北港	合計	7,516	6,800	716	10.53
	貨櫃貨	5,250	4,804	446	9.27
	一般貨物	2,266	1,995	270	13.55
蘇澳港	合計	492	490	2	0.40
	貨櫃貨	-	-	-	-
	一般貨物	492	490	2	0.40
安平港	合計	143	116	26	22.64
	貨櫃貨	-	-	-	-
	一般貨物	143	116	26	22.64



資料來源：依據各港貨物裝卸量報表彙整編製

表五、各港貨櫃裝卸量

項 目	單位	105年	104年	與去年比較		
				增減量	%	
貨櫃裝卸量	總計	萬TEU	1,487	1,449	37	2.58
	兩岸占率	%	17.09	17.30	-0.21	
	進港櫃	萬TEU	744	726	18	2.46
	兩岸占率	%	17.02	16.87	0.15	
	出港櫃	萬TEU	742	723	20	2.71
	兩岸占率	%	17.16	17.73	-0.57	
高雄港	合計	萬TEU	1,046	1,026	20	1.95
	兩岸占率	%	13.02	13.36	-0.34	
	進港櫃	萬TEU	523	513	10	1.99
	兩岸占率	%	12.86	12.87	-0.02	
	出港櫃	萬TEU	524	514	10	1.91
	兩岸占率	%	13.18	13.85	-0.67	
基隆港	合計	萬TEU	139	145	-6	-3.96
	兩岸占率	%	39.47	37.38	2.09	
	進港櫃	萬TEU	75	76	-1	-0.86
	出港櫃	萬TEU	64	69	-5	-7.38
臺中港	合計	萬TEU	154	145	9	6.05
	兩岸占率	%	33.33	33.85	-0.51	
	進港櫃	萬TEU	74	71	3	4.70
	出港櫃	萬TEU	80	74	5	7.35
臺北港	合計	萬TEU	148	133	14	10.70
	兩岸占率	%	8.04	7.89	0.15	
	進港櫃	萬TEU	72	67	5	7.46
	出港櫃	萬TEU	76	66	9	13.99
安平港	合計	萬TEU	0.08	-	0.08	-
	兩岸占率	%	-	-	-	
	進港櫃	萬TEU	-	-	-	-
	出港櫃	萬TEU	0.08	-	0.08	-



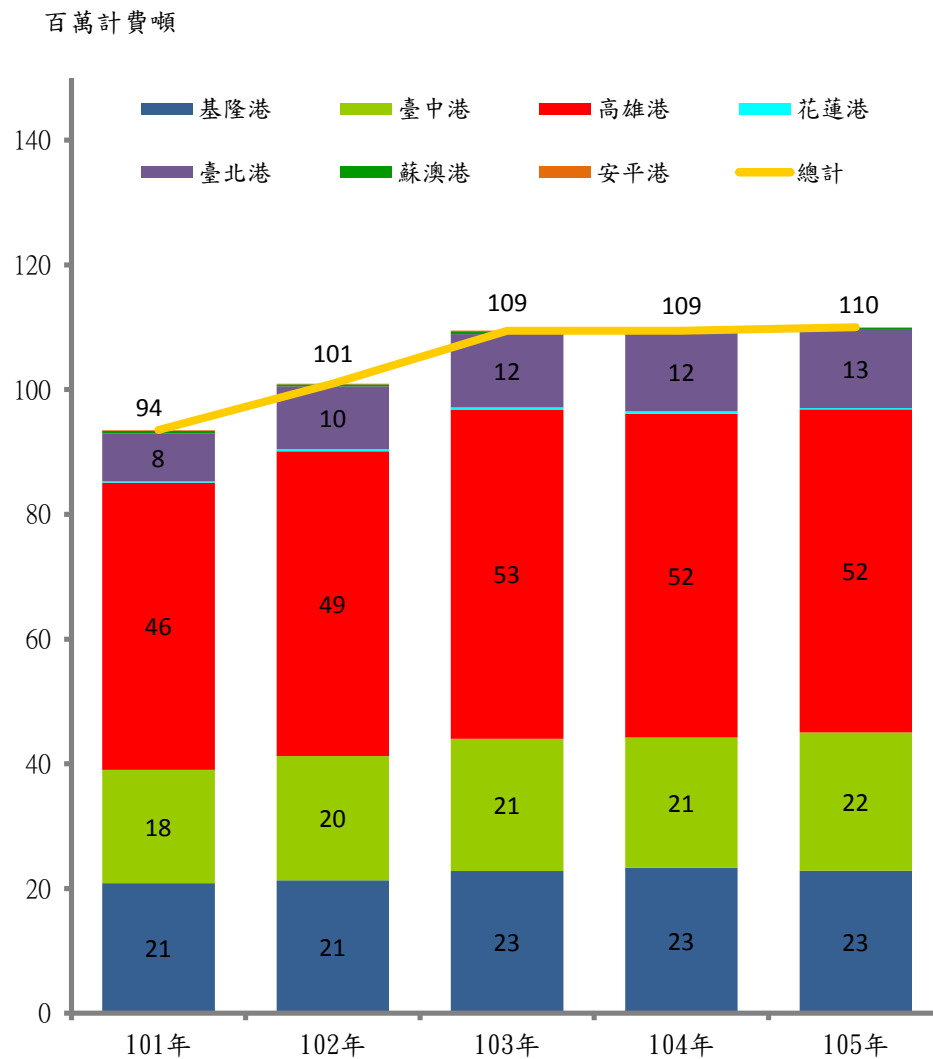
資料來源:依據各港貨櫃裝卸量及兩岸貨櫃裝卸量報表彙整編製

表六、各港兩岸直航貨物裝卸量

單位：萬計費噸

項 目		105年	104年	與去年比較	
				增減量	%
兩岸直航 貨物裝卸量	總計	11,000	10,944	56	0.51
	貨櫃貨	9,146	9,025	121	1.34
	一般貨物	1,853	1,919	-65	-3.41
基隆港	合計	2,286	2,331	-45	-1.94
	貨櫃貨	1,972	1,945	27	1.40
	一般貨物	314	386	-72	-18.75
臺中港	合計	2,217	2,089	129	6.17
	貨櫃貨	1,842	1,764	78	4.44
	一般貨物	375	325	51	15.54
高雄港	合計	5,179	5,194	-15	-0.28
	貨櫃貨	4,904	4,938	-33	-0.67
	一般貨物	275	256	18	7.20
花蓮港	合計	21	39	-17	-44.85
	貨櫃貨	-	-	-	-
	一般貨物	21	39	-17	-44.85
臺北港	合計	1,269	1,246	23	1.85
	貨櫃貨	428	379	49	12.86
	一般貨物	841	866	-26	-2.97
蘇澳港	合計	23	39	-16	-41.58
	貨櫃貨	-	-	-	-
	一般貨物	23	39	-16	-41.58
安平港	合計	4	7	-3	-36.98
	貨櫃貨	-	-	-	-
	一般貨物	4	7	-3	-36.98

近5年各港兩岸直航貨物裝卸量

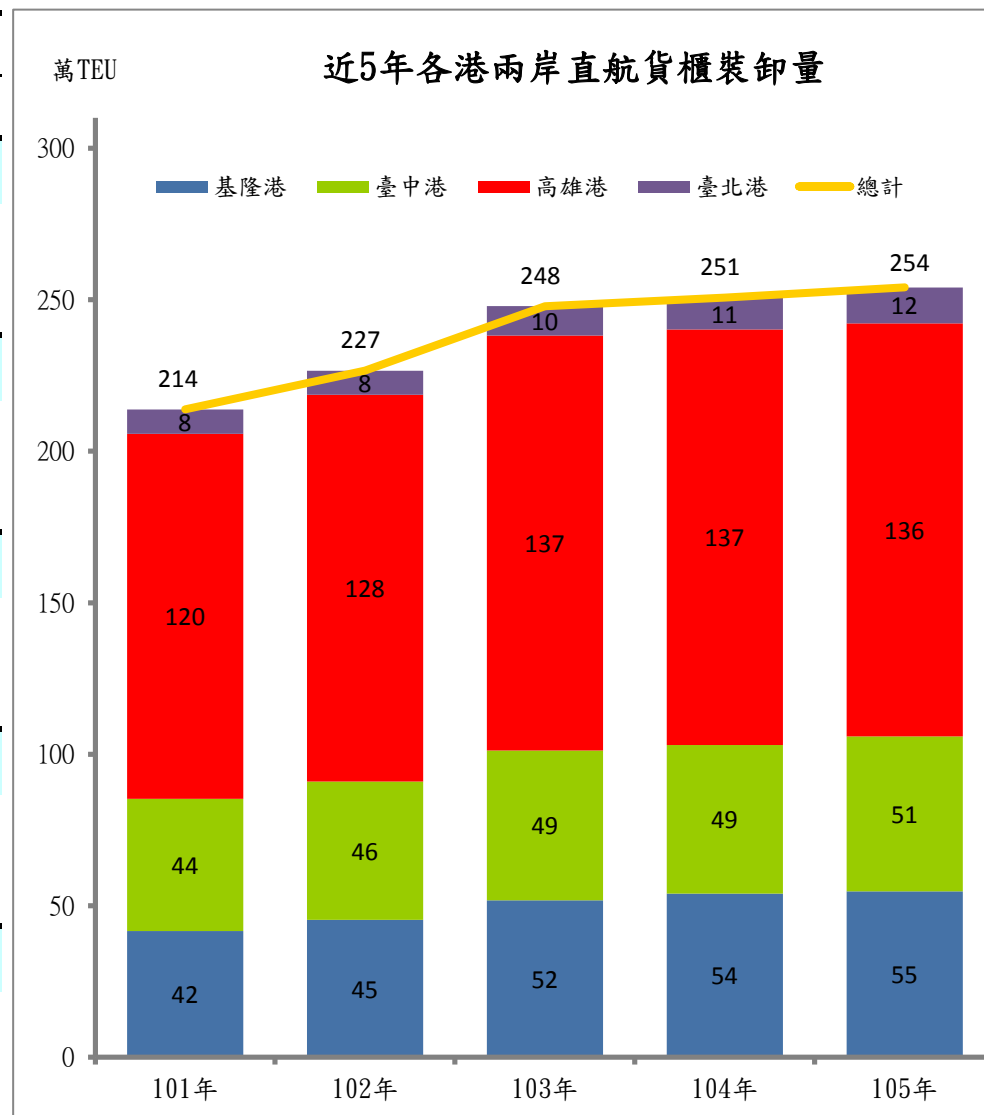


資料來源：依據各港兩岸貨物裝卸量報表彙整編製

表七、各港兩岸直航貨櫃裝卸量

單位：萬TEU

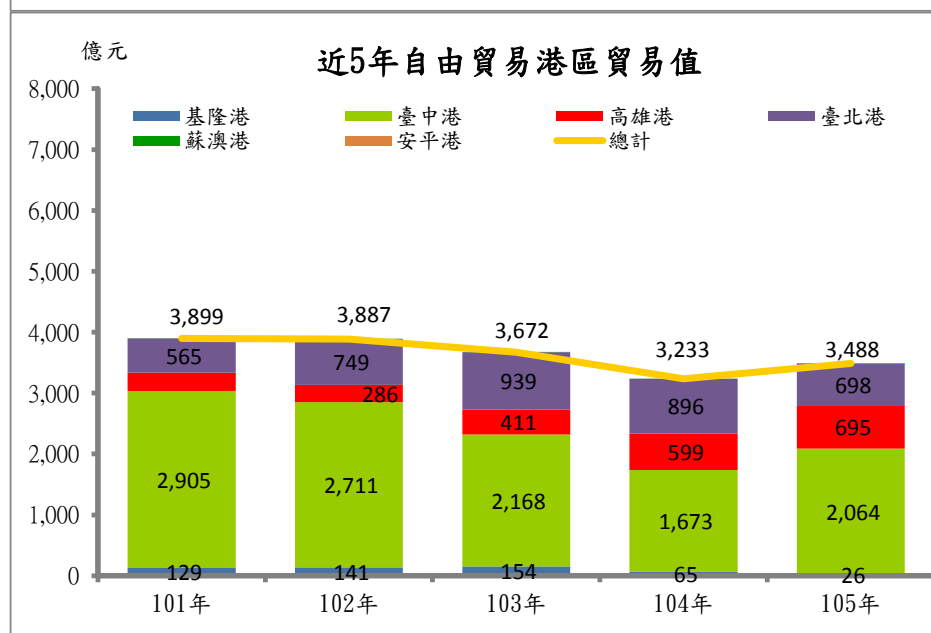
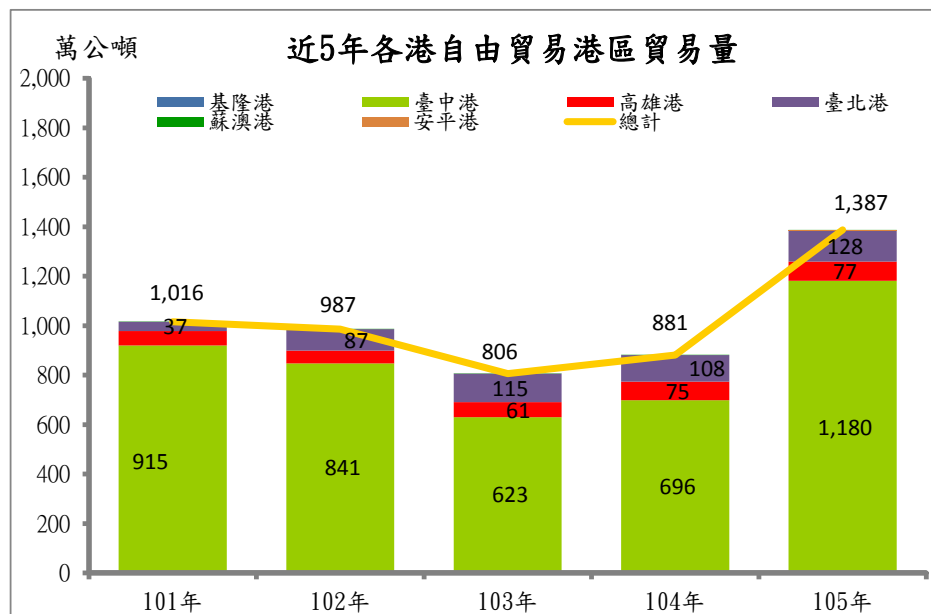
項 目		105年	104年	與去年比較	
				增減量	%
兩岸直航 貨櫃裝卸量	總 計	254	251	3	1.34
	進港櫃	127	123	4.1	3.37
	出港櫃	127	128	-1	-0.60
基隆港	合 計	55	54	1	1.40
	進港櫃	27	27	1	2.02
	出港櫃	27.5	27.3	0.2	0.80
臺中港	合 計	51	49	2	4.44
	進港櫃	27	25	2	7.69
	出港櫃	24	24	0.3	1.07
高雄港	合 計	136	137	-0.9	-0.67
	進港櫃	67	66	1	1.86
	出港櫃	69	71	-2	-3.02
臺北港	合 計	12	11	1.35	12.86
	進港櫃	5.3	4.8	0.5	9.30
	出港櫃	6.6	5.7	0.9	15.89



資料來源：依據各港兩岸貨櫃裝卸量報表彙整編製

表八、各港自由貿易港區貿易量、值

項 目	單 位	105年	104年	與去年比較		
				增減量	%	
自由貿易港區 事業	家 數	家	80	80	-	-
	貿 易 量	萬公噸	1,387	881	505	57.33
	貿 易 值	新台幣億元	3,488	3,233	255	7.88
基隆港	家 數	家	10	11	-1	-9.09
	貿 易 量	萬公噸	1	3	-2	-61.00
	貿 易 值	新台幣億元	26	65	-39	-59.71
臺中港	家 數	家	34	35	-1	-2.86
	貿 易 量	萬公噸	1,180	696	484	69.61
	貿 易 值	新台幣億元	2,064	1,673	391	23.38
高雄港	家 數	家	28	27	1	3.70
	貿 易 量	萬公噸	77	75	2	3.29
	貿 易 值	新台幣億元	695	599	97	16.14
臺北港	家 數	家	7	6	1	16.67
	貿 易 量	萬公噸	128	108	19	17.91
	貿 易 值	新台幣億元	698	896	-198	-22.13
蘇澳港	家 數	家	1	1	-	-
	貿 易 量	萬公噸	0.004	0.002	0.003	167.57
	貿 易 值	新台幣億元	0.20	0.08	0.1	146.50
安平港	家 數	家	1	-	1	-
	貿 易 量	萬公噸	0.755	-	0.755	-
	貿 易 值	新台幣億元	4.04	-	4.0	-



資料來源:依據各港自由貿易港區事業輸往及運入國外貨物數量與價值報表彙整編製



表九、世界前二十大貨櫃港排名與貨櫃裝卸量  
2014年至2016年

年 港口別	排名			貨櫃裝卸量(萬 TEU)			增 減 率 ( % )		
	2016	2015	2014	2016	2015	2014	2016	2015	2014
上海 Shanghai	1	1	1	3,713	3,654	3,530	1.6	3.5	5.0
新加坡 Singapore	2	2	2	3,090	3,092	3,387	-0.1	-8.7	5.1
深圳 Shenzhen	3	3	3	2,400	2,420	2,404	-1.0	0.7	3.3
寧波-舟山 Ningbo-Zhoushan	4	4	5	2,157	2,062	1,943	4.6	6.1	12.0
香港 Hong Kong	5	5	4	1,963	2,011	2,228	-2.2	-9.7	-0.4
釜山 Busan	6	6	6	1,946	1,945	1,868	-0.1	4.1	5.6
廣州 Guangzhou	7	8	8	1,882	1,697	1,641	6.8	3.4	7.2
青島 Qingdao	8	7	7	1,801	1,751	1,662	3.3	5.3	7.1
杜拜 Dubai	9	9	9	1,477	1,559	1,525	-5.3	2.2	11.8
天津 Tianji	10	10	10	1,452	1,410	1,405	2.9	0.4	8.0
巴生港 Port Kelang	11	12	12	1,317	1,189	1,095	10.8	8.6	5.8
鹿特丹 Rotterdam	12	11	11	1,239	1,224	1,230	1.2	-0.5	5.8
高雄 Kaohsiung	13	13	13	1,046	1,026	1,059	2.0	-3.1	6.6
安特衛普 Antwerp	14	14	16	1,004	965	898	4.0	7.5	4.7
廈門 Xiamen	15	16	17	961	918	857	4.7	7.1	7.0
大連 Dalian	16	15	14	959	945	1,013	1.5	-6.7	2.2
漢堡 Hamburg	17	18	15	894	885	973	1.0	-9.0	4.6
洛杉磯 Los Angeles	18	19	19	886	816	834	8.5	-2.2	6.0
丹絨帕拉帕斯 Tanjung Pelepas	19	17	18	828	910	850	-9.2	7.1	11.4
長堤 Long Beach	20	20	20	678	719	682	-5.8	5.4	1.3

註：新加坡含裕廊港貨櫃量。

資料來源：國際貨櫃化雜誌 (Containerisation International) 及相關網站。

# 統計表

表1. 進出港船舶

Table1. Inbound and Outbound Vessels

單位：艘次、噸 Unit: Vessel, Ton

年 別 Year	總 計 Grand Total		進 港 Inbound						出 港 Outbound					
			計 Total		國 外 Foreign Countries		國 內 Domestic Area		計 Total		國 外 Foreign Countries		國 內 Domestic Area	
	艘 數 Vessels	總噸位 Gross Tonnage	艘 數 Vessels	總噸位 Gross Tonnage	艘 數 Vessels	總噸位 Gross Tonnage	艘 數 Vessels	總噸位 Gross Tonnage	艘 數 Vessels	總噸位 Gross Tonnage	艘 數 Vessels	總噸位 Gross Tonnage	艘 數 Vessels	總噸位 Gross Tonnage
<b>103年 2014</b>	<b>75,553</b>	<b>1,424,205,662</b>	<b>37,798</b>	<b>711,983,420</b>	<b>26,700</b>	<b>597,698,972</b>	<b>11,098</b>	<b>114,284,448</b>	<b>37,755</b>	<b>712,222,242</b>	<b>25,021</b>	<b>576,498,504</b>	<b>12,734</b>	<b>135,723,738</b>
基隆港 Keelung	12,468	195,362,116	6,234	97,699,244	3,719	72,012,265	2,515	25,686,979	6,234	97,662,872	2,462	58,091,544	3,772	39,571,328
臺中港 Taichung	14,997	243,250,829	7,500	121,679,561	6,363	110,667,020	1,137	11,012,541	7,497	121,571,268	6,334	108,149,965	1,163	13,421,303
高雄港 Kaohsiung	34,593	783,937,719	17,308	391,640,935	13,136	341,391,861	4,172	50,249,074	17,285	392,296,784	13,126	339,368,120	4,159	52,928,664
花蓮港 Hualien	3,100	30,299,039	1,549	15,125,972	308	5,080,065	1,241	10,045,907	1,551	15,173,067	259	4,650,733	1,292	10,522,334
臺北港 Taipei	8,131	149,175,088	4,069	74,697,689	2,598	62,678,342	1,471	12,019,347	4,062	74,477,399	2,330	61,278,576	1,732	13,198,823
蘇澳港 Suao	1,392	15,968,665	698	8,025,757	341	3,604,025	357	4,421,732	694	7,942,908	265	2,634,642	429	5,308,266
安平港 Anping	872	6,212,206	440	3,114,262	235	2,265,394	205	848,868	432	3,097,944	245	2,324,924	187	773,020
<b>104年 2015</b>	<b>74,644</b>	<b>1,496,480,846</b>	<b>37,309</b>	<b>747,730,248</b>	<b>27,310</b>	<b>632,378,674</b>	<b>9,999</b>	<b>115,351,574</b>	<b>37,335</b>	<b>748,750,598</b>	<b>25,679</b>	<b>612,730,314</b>	<b>11,656</b>	<b>136,020,284</b>
基隆港 Keelung	11,839	193,275,419	5,924	96,720,450	3,524	70,721,968	2,400	25,998,482	5,915	96,554,969	2,501	62,100,695	3,414	34,454,274
臺中港 Taichung	15,587	255,255,538	7,794	127,691,716	6,801	117,372,471	993	10,319,245	7,793	127,563,822	6,737	113,880,473	1,056	13,683,349
高雄港 Kaohsiung	34,456	833,810,522	17,210	416,331,748	13,201	361,615,043	4,009	54,716,705	17,246	417,478,774	13,122	359,161,377	4,124	58,317,397
花蓮港 Hualien	2,546	26,589,518	1,270	13,234,810	289	4,679,183	981	8,555,627	1,276	13,354,708	244	4,283,311	1,032	9,071,397
臺北港 Taipei	8,278	168,007,746	4,142	83,959,850	2,929	72,154,717	1,213	11,805,133	4,136	84,047,896	2,579	68,462,696	1,557	15,585,200
蘇澳港 Suao	1,205	14,105,063	603	7,067,862	337	3,832,778	266	3,235,084	602	7,037,201	269	2,842,334	333	4,194,867
安平港 Anping	733	5,437,040	366	2,723,812	229	2,002,514	137	721,298	367	2,713,228	227	1,999,428	140	713,800
<b>105年 2016</b>	<b>76,913</b>	<b>1,583,565,153</b>	<b>38,434</b>	<b>791,899,575</b>	<b>28,689</b>	<b>681,760,397</b>	<b>9,745</b>	<b>110,139,178</b>	<b>38,479</b>	<b>791,665,578</b>	<b>26,301</b>	<b>643,786,505</b>	<b>12,178</b>	<b>147,879,073</b>
基隆港 Keelung	11,466	187,500,516	5,728	93,679,902	3,364	69,365,021	2,364	24,314,881	5,738	93,820,614	2,278	58,817,738	3,460	35,002,876
臺中港 Taichung	16,193	272,622,011	8,096	136,362,152	7,162	127,058,567	934	9,303,585	8,097	136,259,859	7,058	123,804,283	1,039	12,455,576
高雄港 Kaohsiung	36,525	900,275,872	18,253	450,318,701	14,223	397,043,078	4,030	53,275,623	18,272	449,957,171	13,624	378,884,847	4,648	71,072,324
花蓮港 Hualien	2,172	22,430,462	1,088	11,219,900	277	3,860,555	811	7,359,345	1,084	11,210,562	250	4,912,166	834	6,298,396
臺北港 Taipei	8,423	179,547,343	4,203	89,743,491	3,050	78,109,618	1,153	11,633,873	4,220	89,803,852	2,548	72,129,129	1,672	17,674,723
蘇澳港 Suao	1,146	14,399,618	572	7,175,391	302	3,844,119	270	3,331,272	574	7,224,227	244	2,998,641	330	4,225,586
安平港 Anping	988	6,789,331	494	3,400,038	311	2,479,439	183	920,599	494	3,389,293	299	2,239,701	195	1,149,592

資料來源：依據基隆、臺中、高雄、花蓮分公司及臺北、蘇澳、安平營運處「2525-01-08」公務報表。

Source: Keelung, Taichung, Kaohsiung, Hualien Branches, and Taipei, Suao, Anping Branch Offices

表2. 進港船舶按噸位分

Table2. Inbound Vessels by Gross Tonnage

單位：艘次 Unit: Vessel

年份 Year	總計 Grand Total	未及1,000 總噸 <1,000 Tons	1,000-4,999 總噸 1,000-4,999 Tons	5,000-9,999 總噸 5,000-9,999 Tons	10,000-19,999 總噸 10,000-19,999 Tons	20,000-39,999 總噸 20,000-39,999 Tons	40,000-59,999 總噸 40,000-59,999 Tons	60,000 總噸以上 ≥60,000 Tons
<b>103年 2014</b>	<b>37,798</b>	<b>2,394</b>	<b>7,688</b>	<b>8,552</b>	<b>9,628</b>	<b>4,578</b>	<b>2,085</b>	<b>2,873</b>
基隆港 Keelung	6,234	395	1,155	1,673	1,876	594	254	287
臺中港 Taichung	7,500	74	1,534	2,087	2,217	969	377	242
高雄港 Kaohsiung	17,308	1,162	3,338	3,735	3,468	2,399	1,208	1,998
花蓮港 Hualien	1,549	32	588	454	341	76	47	11
臺北港 Taipei	4,069	634	768	380	1,343	424	186	334
蘇澳港 Suao	698	-	158	142	304	80	13	1
安平港 Anping	440	97	147	81	79	36	-	-
<b>104年 2015</b>	<b>37,309</b>	<b>2,078</b>	<b>6,637</b>	<b>8,956</b>	<b>9,378</b>	<b>5,002</b>	<b>2,286</b>	<b>2,972</b>
基隆港 Keelung	5,924	400	1,009	1,807	1,600	502	310	296
臺中港 Taichung	7,794	68	1,493	2,313	2,246	1,032	408	234
高雄港 Kaohsiung	17,210	1,133	2,931	3,645	3,366	2,689	1,395	2,051
花蓮港 Hualien	1,270	10	392	479	245	88	51	5
臺北港 Taipei	4,142	397	583	450	1,618	604	104	386
蘇澳港 Suao	603	-	132	150	247	56	18	-
安平港 Anping	366	70	97	112	56	31	-	-
<b>105年 2016</b>	<b>38,434</b>	<b>2,091</b>	<b>7,294</b>	<b>9,198</b>	<b>8,909</b>	<b>5,433</b>	<b>2,312</b>	<b>3,197</b>
基隆港 Keelung	5,728	425	1,023	1,787	1,332	567	317	277
臺中港 Taichung	8,096	79	1,631	2,323	2,097	1,283	445	238
高雄港 Kaohsiung	18,253	1,040	3,487	3,967	3,490	2,624	1,353	2,292
花蓮港 Hualien	1,088	7	312	450	198	82	35	4
臺北港 Taipei	4,203	439	580	390	1,506	752	150	386
蘇澳港 Suao	572	-	103	148	223	86	12	-
安平港 Anping	494	101	158	133	63	39	-	-

資料來源：依據基隆、臺中、高雄、花蓮分公司及臺北、蘇澳、安平營運處「2525-01-02」公務報表。 Source: Keelung, Taichung, Kaohsiung, Hualien Branches, and Taipei, Suao, Anping Branch Offices

表3. 進港船舶按國籍分

Table3. Inbound Vessels by Nationality

單位：艘次、噸 Unit: Vessel, Ton

國籍別 Nationality	總計 Grand Total		中華民國 R. O. C.		日本 Japan		南韓 South Korea		香港 Hong Kong		中國大陸 Mainland China		越南 Vietnam		泰國 Thailand	
	艘數	總噸位	艘數	總噸位	艘數	總噸位	艘數	總噸位	艘數	總噸位	艘數	總噸位	艘數	總噸位	艘數	總噸位
	V.	G. T.	V.	G. T.	V.	G. T.	V.	G. T.	V.	G. T.	V.	G. T.	V.	G. T.	V.	G. T.
<b>103年 2014</b>	<b>37,798</b>	<b>711,983,420</b>	<b>10,469</b>	<b>95,341,621</b>	<b>222</b>	<b>4,855,582</b>	<b>711</b>	<b>6,108,687</b>	<b>4,653</b>	<b>87,849,349</b>	<b>2,782</b>	<b>24,588,621</b>	<b>143</b>	<b>2,273,433</b>	<b>100</b>	<b>1,041,274</b>
基隆港 Keelung	6,234	97,699,244	1,882	12,926,527	84	594,948	93	1,100,792	705	11,731,583	611	5,809,310	4	30,133	36	243,646
臺中港 Taichung	7,500	121,679,561	1,562	23,307,486	26	457,243	138	1,317,116	1,115	16,893,840	889	7,125,517	43	838,259	37	232,031
高雄港 Kaohsiung	17,308	391,640,935	3,708	35,333,644	81	2,077,466	363	3,056,376	2,302	47,805,816	956	9,681,571	78	1,029,075	27	565,597
花蓮港 Hualien	1,549	15,125,972	1,243	9,168,946	2	69,681	14	93,308	67	1,054,334	31	131,273	-	-	-	-
臺北港 Taipei	4,069	74,697,689	1,551	9,837,048	28	1,613,081	33	217,718	404	9,644,037	202	1,453,160	18	375,966	-	-
蘇澳港 Suao	698	8,025,757	337	3,939,431	1	43,163	15	92,699	33	447,039	70	314,688	-	-	-	-
安平港 Anping	440	3,114,262	186	828,539	-	-	55	230,678	27	272,700	23	73,102	-	-	-	-
<b>104年 2015</b>	<b>37,309</b>	<b>747,730,248</b>	<b>9,391</b>	<b>97,759,811</b>	<b>279</b>	<b>5,933,829</b>	<b>779</b>	<b>6,896,944</b>	<b>4,920</b>	<b>92,375,407</b>	<b>3,068</b>	<b>27,317,174</b>	<b>127</b>	<b>1,982,559</b>	<b>100</b>	<b>1,211,586</b>
基隆港 Keelung	5,924	96,720,450	1,777	14,676,021	59	493,596	103	1,221,256	746	12,226,469	737	6,731,017	-	-	44	491,640
臺中港 Taichung	7,794	127,691,716	1,456	24,094,729	11	264,495	177	1,582,518	1,127	16,060,170	1,020	8,414,500	30	555,742	34	232,340
高雄港 Kaohsiung	17,210	416,331,748	3,525	36,648,370	139	2,716,331	391	3,469,430	2,414	52,689,257	991	9,896,511	74	951,244	21	454,562
花蓮港 Hualien	1,270	13,234,810	988	7,438,320	2	50,143	8	58,917	61	1,100,709	45	186,228	-	-	-	-
臺北港 Taipei	4,142	83,959,850	1,272	11,300,158	65	2,381,748	37	238,230	490	9,255,039	209	1,799,356	22	450,620	-	-
蘇澳港 Suao	603	7,067,862	251	2,923,311	1	26,518	12	107,081	50	732,664	49	220,483	1	24,953	1	33,044
安平港 Anping	366	2,723,812	122	678,902	2	998	51	219,512	32	311,099	17	69,079	-	-	-	-
<b>105年 2016</b>	<b>38,434</b>	<b>791,899,575</b>	<b>9,362</b>	<b>94,603,144</b>	<b>264</b>	<b>7,440,853</b>	<b>772</b>	<b>6,015,092</b>	<b>5,229</b>	<b>105,398,727</b>	<b>3,009</b>	<b>27,336,357</b>	<b>129</b>	<b>1,349,826</b>	<b>151</b>	<b>2,338,732</b>
基隆港 Keelung	5,728	93,679,902	1,762	15,331,295	55	323,374	90	1,318,689	878	15,992,418	745	6,509,500	21	399,675	34	243,541
臺中港 Taichung	8,096	136,362,152	1,393	22,433,678	14	670,772	181	1,079,281	1,189	17,982,098	976	8,132,505	25	316,579	51	595,695
高雄港 Kaohsiung	18,253	450,318,701	3,776	36,222,736	149	4,132,310	367	2,868,074	2,534	62,245,438	995	10,491,413	81	608,590	44	980,178
花蓮港 Hualien	1,088	11,219,900	831	6,045,132	1	46,422	8	115,625	44	590,656	33	162,090	-	-	1	7,659
臺北港 Taipei	4,203	89,743,491	1,169	10,762,240	42	2,266,478	42	206,876	518	7,697,076	189	1,767,157	1	20,887	21	511,659
蘇澳港 Suao	572	7,175,391	262	3,148,622	-	-	13	118,122	45	730,294	50	221,843	1	4,095	-	-
安平港 Anping	494	3,400,038	169	659,441	3	1,497	71	308,425	21	160,747	21	51,849	-	-	-	-

資料來源：依據基隆、臺中、高雄、花蓮分公司及臺北、蘇澳、安平營運處'2525-01-01'公務報表。

Source: Keelung, Taichung, Kaohsiung, Hualien Branches, and Taipei, Suao, Anping Branch Offices

表3. 進港船舶按國籍分(續1)

Table3. Inbound Vessels by Nationality(Cont.1)

單位：艘次、噸 Unit: Vessel, Ton

國籍別 Nationality	馬來西亞 Malaysia		新加坡 Singapore		菲律賓 Philippines		柬埔寨 Cambodia		印尼 Indonesia		印度 India		沙烏地阿拉伯 Saudi Arabia		科威特 Kuwait	
	艘數	總噸位	艘數	總噸位	艘數	總噸位	艘數	總噸位	艘數	總噸位	艘數	總噸位	艘數	總噸位	艘數	總噸位
	V.	G. T.	V.	G. T.	V.	G. T.	V.	G. T.	V.	G. T.	V.	G. T.	V.	G. T.	V.	G. T.
<b>103年 2014</b>	<b>112</b>	<b>6,168,031</b>	<b>3,541</b>	<b>92,615,164</b>	<b>47</b>	<b>667,274</b>	<b>84</b>	<b>292,824</b>	<b>78</b>	<b>943,198</b>	<b>17</b>	<b>1,020,504</b>	<b>39</b>	<b>1,076,216</b>	<b>16</b>	<b>2,465,829</b>
基隆港 Keelung	17	73,115	620	11,551,091	12	178,197	6	20,313	8	117,449	1	44,864	10	294,606	-	-
臺中港 Taichung	7	184,540	779	13,732,530	6	112,334	24	79,782	1	26,029	3	166,405	16	426,805	-	-
高雄港 Kaohsiung	82	5,793,466	1,657	54,292,369	26	338,244	32	112,957	67	794,656	12	808,384	13	354,805	16	2,465,829
花蓮港 Hualien	1	11	20	519,154	-	-	1	9,910	2	5,064	-	-	-	-	-	-
臺北港 Taipei	2	51,420	443	12,307,405	2	26,929	6	19,138	-	-	1	851	-	-	-	-
蘇澳港 Suao	-	-	8	98,824	-	-	14	41,579	-	-	-	-	-	-	-	-
安平港 Anping	3	65,479	14	113,791	1	11,570	1	9,145	-	-	-	-	-	-	-	-
<b>104年 2015</b>	<b>113</b>	<b>6,017,278</b>	<b>4,024</b>	<b>108,610,589</b>	<b>46</b>	<b>710,424</b>	<b>141</b>	<b>477,501</b>	<b>79</b>	<b>924,196</b>	<b>3</b>	<b>122,251</b>	<b>61</b>	<b>1,777,361</b>	<b>7</b>	<b>923,022</b>
基隆港 Keelung	18	125,546	363	6,417,703	8	83,955	5	17,185	6	99,360	-	-	17	500,201	-	-
臺中港 Taichung	4	51,546	863	16,731,676	6	130,843	49	134,343	-	-	-	-	21	574,678	-	-
高雄港 Kaohsiung	88	5,810,885	1,893	62,206,638	30	476,438	56	197,189	66	793,016	2	113,998	22	673,501	7	923,022
花蓮港 Hualien	1	20	20	669,011	-	-	2	15,476	5	25,903	-	-	-	-	-	-
臺北港 Taipei	-	-	860	22,319,444	1	9,593	14	64,004	-	-	-	-	1	28,981	-	-
蘇澳港 Suao	-	-	12	154,950	1	9,595	15	49,304	1	2,532	-	-	-	-	-	-
安平港 Anping	2	29,281	13	111,167	-	-	-	-	1	3,385	1	8,253	-	-	-	-
<b>105年 2016</b>	<b>81</b>	<b>5,153,649</b>	<b>4,042</b>	<b>120,105,158</b>	<b>55</b>	<b>894,418</b>	<b>57</b>	<b>189,445</b>	<b>66</b>	<b>733,040</b>	<b>9</b>	<b>479,904</b>	<b>63</b>	<b>1,814,952</b>	<b>-</b>	<b>-</b>
基隆港 Keelung	8	62,178	286	5,397,008	16	134,689	7	32,114	2	51,994	1	29,909	18	530,446	-	-
臺中港 Taichung	6	140,311	856	17,301,580	9	259,665	14	41,106	-	-	-	-	25	694,176	-	-
高雄港 Kaohsiung	65	4,949,022	1,934	68,607,536	28	452,789	19	46,756	49	576,901	8	449,995	18	531,110	-	-
花蓮港 Hualien	-	-	20	594,439	-	-	2	19,786	15	104,145	-	-	-	-	-	-
臺北港 Taipei	2	2,138	923	27,914,113	1	30,256	11	37,690	-	-	-	-	-	-	-	-
蘇澳港 Suao	-	-	10	153,862	1	17,019	4	11,993	-	-	-	-	-	-	-	-
安平港 Anping	-	-	13	136,620	-	-	-	-	-	-	-	-	2	59,220	-	-

資料來源：依據基隆、臺中、高雄、花蓮分公司及臺北、蘇澳、安平營運處'2525-01-01'公務報表。

Source: Keelung, Taichung, Kaohsiung, Hualien Branches, and Taipei, Suao, Anping Branch Offices

表3. 進港船舶按國籍分(續2)

Table3. Inbound Vessels by Nationality(Cont.2)

單位：艘次、噸 Unit: Vessel, Ton

國籍別 Nationality	賴比瑞亞 Liberia		美國 U. S. A.		巴拿馬 Panama		巴哈馬 Bahamas		宏都拉斯 Honduras		聖文森 St. Vincent &		安地瓜巴布達 Antigua and Barbuda	
	艘數	總噸位	艘數	總噸位	艘數	總噸位	艘數	總噸位	艘數	總噸位	艘數	總噸位	艘數	總噸位
	V.	G. T.	V.	G. T.	V.	G. T.	V.	G. T.	V.	G. T.	V.	G. T.	V.	G. T.
<b>103年 2014</b>	<b>2,325</b>	<b>87,694,696</b>	<b>17</b>	<b>113,588</b>	<b>7,020</b>	<b>152,259,131</b>	<b>462</b>	<b>20,405,729</b>	<b>24</b>	<b>73,514</b>	<b>33</b>	<b>264,868</b>	<b>583</b>	<b>7,767,973</b>
基隆港 Keelung	303	11,570,629	3	13,612	1,024	19,159,768	182	7,358,034	-	-	-	-	158	1,823,421
臺中港 Taichung	266	7,341,312	1	7,252	1,475	28,573,375	61	3,834,159	-	-	1	28,896	116	1,141,037
高雄港 Kaohsiung	1,519	62,313,960	12	33,474	3,402	80,408,359	190	8,165,333	24	73,514	32	235,972	304	4,696,824
花蓮港 Hualien	23	316,156	-	-	102	1,877,084	7	199,754	-	-	-	-	-	-
臺北港 Taipei	171	4,993,319	1	59,250	818	19,801,615	15	725,061	-	-	-	-	5	106,691
蘇澳港 Suao	25	731,706	-	-	149	1,959,274	3	28,764	-	-	-	-	-	-
安平港 Anping	18	427,614	-	-	50	479,656	4	94,624	-	-	-	-	-	-
<b>104年 2015</b>	<b>2,006</b>	<b>82,251,042</b>	<b>13</b>	<b>207,226</b>	<b>6,284</b>	<b>145,898,489</b>	<b>552</b>	<b>24,157,802</b>	<b>34</b>	<b>124,320</b>	<b>20</b>	<b>87,241</b>	<b>619</b>	<b>7,834,467</b>
基隆港 Keelung	261	10,526,862	3	16,006	777	15,001,357	266	10,559,273	-	-	2	39,488	150	1,456,593
臺中港 Taichung	224	6,548,899	1	7,252	1,572	30,224,587	74	4,575,942	-	-	1	13,982	144	1,547,796
高雄港 Kaohsiung	1,360	59,634,979	7	68,836	3,067	80,167,557	189	7,878,899	24	77,770	17	33,771	291	4,320,136
花蓮港 Hualien	7	236,236	-	-	101	2,321,365	8	222,721	-	-	-	-	1	20,973
臺北港 Taipei	125	4,420,393	2	115,132	566	15,961,572	13	873,655	10	46,550	-	-	33	488,969
蘇澳港 Suao	23	730,171	-	-	128	1,533,472	-	-	-	-	-	-	-	-
安平港 Anping	6	153,502	-	-	73	688,579	2	47,312	-	-	-	-	-	-
<b>105年 2016</b>	<b>2,106</b>	<b>87,953,646</b>	<b>13</b>	<b>134,041</b>	<b>6,339</b>	<b>140,510,777</b>	<b>555</b>	<b>21,895,276</b>	<b>69</b>	<b>213,028</b>	<b>23</b>	<b>166,247</b>	<b>602</b>	<b>7,151,975</b>
基隆港 Keelung	258	9,860,755	-	-	562	9,104,901	287	10,469,728	8	5,049	-	-	183	1,822,557
臺中港 Taichung	312	9,414,424	1	12,810	1,616	31,583,265	49	2,817,728	-	-	1	27,989	128	1,380,714
高雄港 Kaohsiung	1,342	62,817,143	7	5,971	3,275	79,083,816	185	6,909,158	60	204,523	22	138,258	289	3,927,469
花蓮港 Hualien	4	93,988	-	-	91	2,003,931	12	524,435	-	-	-	-	-	-
臺北港 Taipei	158	4,929,268	3	115,117	562	16,242,241	17	1,056,342	1	3,456	-	-	1	8,397
蘇澳港 Suao	21	582,775	-	-	125	1,643,257	2	46,800	-	-	-	-	1	12,838
安平港 Anping	11	255,293	2	143	108	849,366	3	71,085	-	-	-	-	-	-

資料來源：依據基隆、臺中、高雄、花蓮分公司及臺北、蘇澳、安平營運處'2525-01-01'公務報表。

Source: Keelung, Taichung, Kaohsiung, Hualien Branches, and Taipei, Suao, Anping Branch Offices

表3. 進港船舶按國籍分(續3)

Table3. Inbound Vessels by Nationality(Cont.3)

單位：艘次、噸 Unit: Vessel, Ton

國籍別 Nationality	貝里斯 Belize		紐西蘭 New Zealand		吐瓦魯 Tuvalu		馬紹爾群島 Marshall Islands		法國 France		德國 Germany		義大利 Italy		荷蘭 Netherlands	
	艘數	總噸位	艘數	總噸位	艘數	總噸位	艘數	總噸位	艘數	總噸位	艘數	總噸位	艘數	總噸位	艘數	總噸位
	V.	G. T.	V.	G. T.	V.	G. T.	V.	G. T.	V.	G. T.	V.	G. T.	V.	G. T.	V.	G. T.
<b>103年 2014</b>	<b>185</b>	<b>896,636</b>	-	-	<b>14</b>	<b>51,202</b>	<b>1,039</b>	<b>24,412,344</b>	<b>26</b>	<b>1,124,661</b>	<b>181</b>	<b>14,964,062</b>	<b>89</b>	<b>4,722,370</b>	<b>27</b>	<b>335,925</b>
基隆港 Keelung	19	89,393	-	-	-	-	133	2,792,092	17	781,190	26	1,462,316	9	686,947	3	75,070
臺中港 Taichung	35	183,774	-	-	2	8,928	164	3,759,179	4	56,528	1	22,496	16	765,017	1	29,289
高雄港 Kaohsiung	102	444,425	-	-	9	31,747	680	16,727,528	5	286,943	103	9,018,652	45	2,339,700	21	230,268
花蓮港 Hualien	-	-	-	-	-	-	5	174,112	-	-	-	-	2	95,968	-	-
臺北港 Taipei	16	126,976	-	-	3	10,527	33	682,006	-	-	51	4,460,598	17	834,738	2	1,298
蘇澳港 Suao	13	52,068	-	-	-	-	10	87,246	-	-	-	-	-	-	-	-
安平港 Anping	-	-	-	-	-	-	14	190,181	-	-	-	-	-	-	-	-
<b>104年 2015</b>	<b>207</b>	<b>597,501</b>	-	-	<b>18</b>	<b>68,325</b>	<b>1,219</b>	<b>32,816,890</b>	<b>24</b>	<b>949,632</b>	<b>162</b>	<b>13,622,313</b>	<b>94</b>	<b>4,720,748</b>	<b>26</b>	<b>234,363</b>
基隆港 Keelung	15	63,567	-	-	-	-	155	4,045,838	17	472,078	27	1,781,164	1	75,166	3	18,999
臺中港 Taichung	39	148,235	-	-	8	26,208	200	4,317,675	2	28,264	1	9,611	5	241,725	3	44,661
高雄港 Kaohsiung	95	238,375	-	-	9	40,120	752	22,082,355	5	449,290	99	8,665,823	73	3,490,632	16	160,935
花蓮港 Hualien	-	-	-	-	-	-	5	174,416	-	-	-	-	1	31,236	-	-
臺北港 Taipei	47	106,116	-	-	1	1,997	72	1,717,745	-	-	35	3,165,715	14	881,989	3	3,480
蘇澳港 Suao	11	41,208	-	-	-	-	21	290,996	-	-	-	-	-	-	-	-
安平港 Anping	-	-	-	-	-	-	14	187,865	-	-	-	-	-	-	1	6,288
<b>105年 2016</b>	<b>274</b>	<b>772,256</b>	-	-	<b>7</b>	<b>68,217</b>	<b>1,228</b>	<b>34,679,442</b>	<b>22</b>	<b>460,980</b>	<b>156</b>	<b>13,087,317</b>	<b>98</b>	<b>5,125,326</b>	<b>42</b>	<b>1,499,837</b>
基隆港 Keelung	12	44,930	-	-	2	1,698	118	3,322,753	12	165,908	11	947,986	6	450,996	2	31,080
臺中港 Taichung	33	110,425	-	-	-	-	261	6,853,828	7	98,388	11	326,700	8	402,413	2	24,021
高雄港 Kaohsiung	109	378,495	-	-	5	66,519	768	22,330,056	3	196,684	95	8,909,930	54	2,376,568	36	1,395,744
花蓮港 Hualien	1	2,618	-	-	-	-	7	113,903	-	-	-	-	-	-	-	-
臺北港 Taipei	112	203,104	-	-	-	-	47	1,708,419	-	-	39	2,902,701	30	1,895,349	-	-
蘇澳港 Suao	7	32,684	-	-	-	-	11	155,232	-	-	-	-	-	-	-	-
安平港 Anping	-	-	-	-	-	-	16	195,251	-	-	-	-	-	-	2	48,992

資料來源：依據基隆、臺中、高雄、花蓮分公司及臺北、蘇澳、安平營運處'2525-01-01'公務報表。

Source: Keelung, Taichung, Kaohsiung, Hualien Branches, and Taipei, Suao, Anping Branch Offices



表3. 進港船舶按國籍分(續完)

Table3. Inbound Vessels by Nationality (End)

國籍別 Nationality		單位：艘次、噸 Unit: Vessel, Ton															
		英國 United Kingdom		挪威 Norway		丹麥 Denmark		葡萄牙 Portugal		希臘 Greece		塞浦路斯 Cyprus		馬爾他 Malta		其他 Others	
		艘數 V.	總噸位 G.T.	艘數 V.	總噸位 G.T.	艘數 V.	總噸位 G.T.	艘數 V.	總噸位 G.T.	艘數 V.	總噸位 G.T.	艘數 V.	總噸位 G.T.	艘數 V.	總噸位 G.T.	艘數 V.	總噸位 G.T.
<b>103年</b>	<b>2014</b>	<b>488</b>	<b>23,799,383</b>	<b>136</b>	<b>4,329,059</b>	<b>37</b>	<b>2,226,654</b>	<b>31</b>	<b>1,158,024</b>	<b>69</b>	<b>5,086,672</b>	<b>454</b>	<b>8,948,067</b>	<b>396</b>	<b>12,296,466</b>	<b>1,148</b>	<b>11,744,789</b>
基隆港	Keelung	56	2,406,816	28	814,692	1	50,657	21	732,993	1	28,718	58	914,124	72	2,053,911	31	168,287
臺中港	Taichung	76	1,450,955	48	1,529,313	4	57,184	1	28,616	20	1,413,544	73	1,555,031	114	2,897,950	375	2,095,809
高雄港	Kaohsiung	239	13,268,144	51	1,653,199	25	1,959,005	9	396,415	44	3,207,814	307	6,081,329	184	6,798,158	581	8,759,917
花蓮港	Hualien	10	928,146	1	37,447	1	1,167	-	-	-	-	3	169,013	6	266,578	8	8,866
臺北港	Taipei	106	5,741,594	7	271,993	4	133,155	-	-	4	436,596	11	183,755	5	95,866	110	485,898
蘇澳港	Suao	-	-	-	-	-	-	-	-	-	-	2	44,815	2	30,831	16	113,630
安平港	Anping	1	3,728	1	22,415	2	25,486	-	-	-	-	-	-	13	153,172	27	112,382
<b>104年</b>	<b>2015</b>	<b>467</b>	<b>24,090,531</b>	<b>75</b>	<b>2,568,017</b>	<b>85</b>	<b>6,724,109</b>	<b>113</b>	<b>4,155,258</b>	<b>72</b>	<b>4,777,692</b>	<b>663</b>	<b>12,883,358</b>	<b>412</b>	<b>15,544,506</b>	<b>1,006</b>	<b>10,376,486</b>
基隆港	Keelung	37	2,093,457	8	262,385	1	28,381	30	1,266,616	1	27,986	181	2,750,239	72	2,891,195	34	259,851
臺中港	Taichung	53	1,027,559	22	876,768	5	42,582	2	58,690	22	1,440,696	173	3,086,007	78	2,153,668	367	2,443,329
高雄港	Kaohsiung	267	14,060,183	40	1,229,266	78	6,651,979	75	2,665,330	44	2,898,546	286	6,564,823	242	10,043,486	455	6,888,265
花蓮港	Hualien	3	347,625	-	-	1	1,167	-	-	1	49,973	1	47,984	5	232,328	4	4,059
臺北港	Taipei	107	6,561,707	4	169,077	-	-	6	164,622	4	360,491	22	434,305	9	130,647	98	508,515
蘇澳港	Suao	-	-	-	-	-	-	-	-	-	-	-	-	3	44,167	23	143,413
安平港	Anping	-	-	1	30,521	-	-	-	-	-	-	-	-	3	49,015	25	129,054
<b>105年</b>	<b>2016</b>	<b>488</b>	<b>27,173,758</b>	<b>67</b>	<b>2,410,403</b>	<b>105</b>	<b>8,574,308</b>	<b>306</b>	<b>12,313,246</b>	<b>66</b>	<b>5,242,519</b>	<b>720</b>	<b>17,720,972</b>	<b>447</b>	<b>17,173,618</b>	<b>1,412</b>	<b>13,719,089</b>
基隆港	Keelung	90	4,495,062	-	-	1	92,198	28	1,635,017	-	-	145	2,975,758	59	1,757,807	21	138,889
臺中港	Taichung	30	720,637	24	1,017,118	4	88,905	10	341,564	20	1,485,121	152	3,519,026	86	2,523,967	602	3,965,663
高雄港	Kaohsiung	290	16,580,084	36	1,260,576	99	8,392,038	208	7,858,458	46	3,757,398	375	9,903,655	279	12,231,889	603	8,431,421
花蓮港	Hualien	3	347,718	1	32,583	-	-	-	-	-	-	6	284,147	2	81,394	6	49,229
臺北港	Taipei	74	5,003,506	2	25,724	-	-	60	2,478,207	-	-	41	1,007,164	16	473,215	121	474,711
蘇澳港	Suao	-	-	1	30,273	1	1,167	-	-	-	-	1	31,222	3	79,512	13	153,781
安平港	Anping	1	26,751	3	44,129	-	-	-	-	-	-	-	-	2	25,834	46	505,395

資料來源：依據基隆、臺中、高雄、花蓮分公司及臺北、蘇澳、安平營運處'2525-01-01'公務報表。

Source: Keelung, Taichung, Kaohsiung, Hualien Branches, and Taipei, Suao, Anping Branch Offices

表4. 進港船舶按地區分

Table4. Inbound Vessels by Trade Area

單位：艘次 Unit: Vessel

年 別 Year	總 計 Grand Total	國 外 Foreign Country										
		計 Count	日 本 Japan	南 韓 South Korea	香 港 Hong Kong	中 國 大 陸 Mainland China	俄 羅 斯 Russia	越 南 Vietnam	泰 國 Thailand	馬 來 西 亞 Malaysia	新 加 坡 Singapore	菲 律 賓 The Philippines
<b>103年 2014</b>	<b>37,798</b>	<b>26,700</b>	<b>4,079</b>	<b>2,540</b>	<b>3,233</b>	<b>8,781</b>	<b>257</b>	<b>1,197</b>	<b>634</b>	<b>569</b>	<b>867</b>	<b>945</b>
基隆港 Keelung	6,234	3,719	950	510	301	1,502	2	3	1	27	114	57
臺中港 Taichung	7,500	6,363	874	387	896	2,161	85	274	179	133	83	233
高雄港 Kaohsiung	17,308	13,136	1,563	1,338	1,601	3,875	101	858	422	364	576	490
花蓮港 Hualien	1,549	308	27	5	12	85	1	21	9	38	23	33
臺北港 Taipei	4,069	2,598	555	201	368	1,042	41	7	11	1	40	119
蘇澳港 Suao	698	341	99	25	38	84	27	22	5	2	1	4
安平港 Anping	440	235	11	74	17	32	-	12	7	4	30	9
<b>104年 2015</b>	<b>37,309</b>	<b>27,310</b>	<b>4,610</b>	<b>2,762</b>	<b>3,175</b>	<b>9,218</b>	<b>276</b>	<b>981</b>	<b>595</b>	<b>568</b>	<b>763</b>	<b>965</b>
基隆港 Keelung	5,924	3,524	816	416	167	1,654	1	6	5	72	63	47
臺中港 Taichung	7,794	6,801	1,042	511	942	2,304	92	310	168	127	84	191
高雄港 Kaohsiung	17,210	13,201	1,868	1,452	1,497	4,024	100	595	391	336	546	599
花蓮港 Hualien	1,270	289	17	1	19	102	-	11	8	28	26	23
臺北港 Taipei	4,142	2,929	754	286	523	1,029	53	2	4	2	10	94
蘇澳港 Suao	603	337	101	34	15	66	29	41	5	-	3	3
安平港 Anping	366	229	12	62	12	39	1	16	14	3	31	8
<b>105年 2016</b>	<b>38,434</b>	<b>28,689</b>	<b>4,843</b>	<b>2,820</b>	<b>2,728</b>	<b>9,635</b>	<b>323</b>	<b>1,726</b>	<b>510</b>	<b>487</b>	<b>742</b>	<b>1,286</b>
基隆港 Keelung	5,728	3,364	799	364	152	1,587	3	6	1	45	67	20
臺中港 Taichung	8,096	7,162	1,120	611	893	2,285	93	341	194	122	113	332
高雄港 Kaohsiung	18,253	14,223	1,976	1,412	1,166	4,528	122	1,298	298	272	495	755
花蓮港 Hualien	1,088	277	15	2	21	88	-	4	2	26	20	49
臺北港 Taipei	4,203	3,050	837	324	453	1,033	63	5	2	4	29	109
蘇澳港 Suao	572	302	82	19	10	64	42	39	3	1	2	4
安平港 Anping	494	311	14	88	33	50	-	33	10	17	16	17

資料來源：依據基隆、臺中、高雄、花蓮分公司及臺北、蘇澳、安平營運處'2525-01-08'公務報表。

Source: Keelung, Taichung, Kaohsiung, Hualien Branches, and Taipei, Suao, Anping Branch Offices

表4. 進港船舶按地區分(續1)

Table4. Inbound Vessels by Trade Area (Cont.1)

單位：艘次 Unit: Vessel

年 別 Year	外 國 Foreign Country										
	印尼 Indonesia	印度 India	伊朗 Iran	沙烏地阿拉伯 Saudi Arabia	琉球 Ryukyu	卡達 State of Qatar	阿拉伯聯合大公國 United Arab Emirates	亞 洲 其他地區 Other Asian Areas	南非 Republic of South Africa	奈及利亞 Nigeria	非 洲 其他地區 Other African Areas
<b>103年 2014</b>	<b>822</b>	<b>40</b>	<b>61</b>	<b>159</b>	<b>166</b>	<b>103</b>	<b>32</b>	<b>252</b>	<b>57</b>	<b>1</b>	<b>39</b>
基隆港 Keelung	14	-	-	5	164	-	-	2	1	-	1
臺中港 Taichung	318	3	-	49	2	73	-	92	16	-	8
高雄港 Kaohsiung	376	31	59	85	-	30	31	113	40	1	29
花蓮港 Hualien	7	3	-	-	-	-	-	8	-	-	1
臺北港 Taipei	97	3	-	2	-	-	-	27	-	-	-
蘇澳港 Suao	10	-	2	-	-	-	-	9	-	-	-
安平港 Anping	-	-	-	18	-	-	1	1	-	-	-
<b>104年 2015</b>	<b>670</b>	<b>25</b>	<b>41</b>	<b>153</b>	<b>196</b>	<b>114</b>	<b>38</b>	<b>218</b>	<b>44</b>	<b>1</b>	<b>66</b>
基隆港 Keelung	10	-	-	3	187	-	-	2	-	-	8
臺中港 Taichung	272	7	5	50	7	71	3	81	4	-	4
高雄港 Kaohsiung	306	14	35	85	-	43	31	86	37	1	54
花蓮港 Hualien	7	2	-	-	2	-	-	7	2	-	-
臺北港 Taipei	63	-	-	-	-	-	3	33	1	-	-
蘇澳港 Suao	12	2	-	3	-	-	-	7	-	-	-
安平港 Anping	-	-	1	12	-	-	1	2	-	-	-
<b>105年 2016</b>	<b>813</b>	<b>38</b>	<b>48</b>	<b>134</b>	<b>235</b>	<b>115</b>	<b>61</b>	<b>208</b>	<b>38</b>	<b>3</b>	<b>56</b>
基隆港 Keelung	11	-	-	2	225	-	1	1	-	-	4
臺中港 Taichung	287	5	4	40	10	78	6	88	-	-	4
高雄港 Kaohsiung	416	28	43	77	-	36	52	91	36	3	41
花蓮港 Hualien	2	1	1	-	-	-	-	8	-	-	7
臺北港 Taipei	92	1	-	-	-	-	1	10	-	-	-
蘇澳港 Suao	2	2	-	-	-	-	-	10	-	-	-
安平港 Anping	3	1	-	15	-	1	1	-	2	-	-

資料來源：依據基隆、臺中、高雄、花蓮分公司及臺北、蘇澳、安平營運處'2525-01-08'公務報表。

Source: Keelung, Taichung, Kaohsiung, Hualien Branches, and Taipei, Suao, Anping Branch Offices

表4. 進港船舶按地區分(續2)

Table4. Inbound Vessels by Trade Area (Cont.2)

單位：艘次 Unit: Vessel

年 別 Year	Foreign Country										
	美國 U. S. A.	加拿大 Canada	墨西哥 Mexico	巴拿馬 Panama	中美洲 其他地區 Other Central American Areas	阿根廷 Argentina	巴西 Brazil	智利 Chile	委內瑞拉 Venezuela	南美洲 其他地區 Other South American Areas	澳洲 Australia
<b>103年 2014</b>	<b>404</b>	<b>48</b>	<b>21</b>	<b>171</b>	<b>5</b>	<b>5</b>	<b>162</b>	<b>60</b>	<b>1</b>	<b>5</b>	<b>736</b>
基隆港 Keelung	1	1	-	-	-	-	-	46	-	-	11
臺中港 Taichung	85	18	1	2	1	1	63	14	-	1	258
高雄港 Kaohsiung	255	28	20	142	4	4	98	-	1	4	422
花蓮港 Hualien	-	-	-	-	-	-	1	-	-	-	32
臺北港 Taipei	42	-	-	27	-	-	-	-	-	-	8
蘇澳港 Suao	5	1	-	-	-	-	-	-	-	-	5
安平港 Anping	16	-	-	-	-	-	-	-	-	-	-
<b>104年 2015</b>	<b>374</b>	<b>49</b>	<b>32</b>	<b>134</b>	<b>7</b>	<b>-</b>	<b>181</b>	<b>59</b>	<b>-</b>	<b>18</b>	<b>732</b>
基隆港 Keelung	-	-	-	2	-	-	2	42	-	-	4
臺中港 Taichung	86	25	4	1	1	-	76	17	-	5	258
高雄港 Kaohsiung	219	24	26	130	6	-	102	-	-	13	417
花蓮港 Hualien	-	-	-	-	-	-	1	-	-	-	31
臺北港 Taipei	50	-	2	1	-	-	-	-	-	-	12
蘇澳港 Suao	7	-	-	-	-	-	-	-	-	-	9
安平港 Anping	12	-	-	-	-	-	-	-	-	-	1
<b>105年 2016</b>	<b>406</b>	<b>47</b>	<b>23</b>	<b>12</b>	<b>5</b>	<b>2</b>	<b>153</b>	<b>77</b>	<b>-</b>	<b>12</b>	<b>852</b>
基隆港 Keelung	2	1	-	-	-	-	-	40	-	-	14
臺中港 Taichung	91	18	2	2	-	1	71	26	-	7	273
高雄港 Kaohsiung	243	26	21	9	5	1	82	10	-	5	501
花蓮港 Hualien	-	-	-	-	-	-	-	1	-	-	26
臺北港 Taipei	58	-	-	1	-	-	-	-	-	-	25
蘇澳港 Suao	6	2	-	-	-	-	-	-	-	-	11
安平港 Anping	6	-	-	-	-	-	-	-	-	-	2

資料來源：依據基隆、臺中、高雄、花蓮分公司及臺北、蘇澳、安平營運處'2525-01-08'公務報表。

Source: Keelung, Taichung, Kaohsiung, Hualien Branches, and Taipei, Suao, Anping Branch Offices

表4. 進港船舶按地區分(續完)

Table4. Inbound Vessels by Trade Areas (End)

單位：艘次

Unit: Vessel

年 別 Year	國 外 Foreign Country											國內 Domestic Area
	紐西蘭 New Zealand	大洋洲 其他地區 Other Oceania Areas	比利時 Belgium	法國 France	德國 Germany	義大利 Italy	荷蘭 Netherlands	英國 United Kingdom	西班牙 Spain	瑞典 Sweden	歐 洲 其他地區 Other European Areas	
<b>103年 2014</b>	17	130	2	-	28	3	47	4	2	1	14	<b>11,098</b>
基隆港 Keelung	-	6	-	-	-	-	-	-	-	-	-	2,515
臺中港 Taichung	5	7	1	-	25	-	12	-	1	-	2	1,137
高雄港 Kaohsiung	12	113	-	-	2	2	31	1	1	1	12	4,172
花蓮港 Hualien	-	2	-	-	-	-	-	-	-	-	-	1,241
臺北港 Taipei	-	-	1	-	1	1	1	3	-	-	-	1,471
蘇澳港 Suao	-	2	-	-	-	-	-	-	-	-	-	357
安平港 Anping	-	-	-	-	-	-	3	-	-	-	-	205
<b>104年 2015</b>	5	147	6	-	31	4	31	7	1	-	13	<b>9,999</b>
基隆港 Keelung	-	15	-	-	-	-	-	1	1	-	-	2,400
臺中港 Taichung	-	8	1	-	30	1	9	-	-	-	4	993
高雄港 Kaohsiung	5	120	4	-	1	3	21	2	-	-	8	4,009
花蓮港 Hualien	-	2	-	-	-	-	-	-	-	-	-	981
臺北港 Taipei	-	1	-	-	-	-	1	4	-	-	1	1,213
蘇澳港 Suao	-	-	-	-	-	-	-	-	-	-	-	266
安平港 Anping	-	1	1	-	-	-	-	-	-	-	-	137
<b>105年 2016</b>	3	152	7	1	36	4	29	8	-	-	11	<b>9,745</b>
基隆港 Keelung	-	18	-	-	-	-	-	1	-	-	-	2,364
臺中港 Taichung	-	7	-	-	32	-	3	-	-	-	3	934
高雄港 Kaohsiung	3	120	6	1	4	4	24	5	-	-	8	4,030
花蓮港 Hualien	-	4	-	-	-	-	-	-	-	-	-	811
臺北港 Taipei	-	-	1	-	-	-	-	2	-	-	-	1,153
蘇澳港 Suao	-	3	-	-	-	-	-	-	-	-	-	270
安平港 Anping	-	-	-	-	-	-	2	-	-	-	-	183

資料來源：依據基隆、臺中、高雄、花蓮分公司及臺北、蘇澳、安平營運處'2525-01-08'公務報表。

Source: Keelung, Taichung, Kaohsiung, Hualien Branches, and Taipei, Suao, Anping Branch Offices

表5. 進港船舶按船種分

Table5. Inbound Vessels by Type

單位：艘次、噸 Uni: Vessel, Ton

年 別 Year	總 計 Grand Total		客 船 Passenger Ship		客 貨 船 Passenger-cargo Ship		貨 船 Cargo Ship							
	計 Count		貨櫃船 Container		冷藏船 Reefer		穀類船 Grain Carrier							
	艘數 V.	總噸位 G. R. T	艘數 V.	總噸位 G. R. T	艘數 V.	總噸位 G. R. T	艘數 V.	總噸位 G. R. T	艘數 V.	總噸位 G. R. T	艘數 V.	總噸位 G. R. T	艘數 V.	總噸位 G. R. T
<b>103年 2014</b>	<b>37,798</b>	<b>711,983,420</b>	<b>593</b>	<b>18,866,514</b>	<b>1,173</b>	<b>11,789,361</b>	<b>36,032</b>	<b>681,327,545</b>	<b>16,785</b>	<b>416,425,710</b>	<b>123</b>	<b>519,161</b>	<b>44</b>	<b>1,624,208</b>
基隆港 Keelung	6,234	97,699,244	271	10,020,344	376	3,595,338	5,587	84,083,562	3,553	65,790,680	-	-	-	-
臺中港 Taichung	7,500	121,679,561	67	2,450,683	148	1,964,547	7,285	117,264,331	3,324	45,134,139	1	3,505	42	1,550,036
高雄港 Kaohsiung	17,308	391,640,935	98	3,748,836	227	2,051,661	16,983	385,840,438	8,458	258,914,485	122	515,656	2	74,172
花蓮港 Hualien	1,549	15,125,972	85	1,894,406	108	1,156,896	1,356	12,074,670	-	-	-	-	-	-
臺北港 Taipei	4,069	74,697,689	-	-	169	1,511,096	3,900	73,186,593	1,445	46,573,802	-	-	-	-
蘇澳港 Suao	698	8,025,757	69	739,128	140	1,499,680	489	5,786,949	-	-	-	-	-	-
安平港 Anping	440	3,114,262	3	13,117	5	10,143	432	3,091,002	5	12,604	-	-	-	-
<b>104年 2015</b>	<b>37,309</b>	<b>747,730,248</b>	<b>492</b>	<b>18,228,124</b>	<b>1,159</b>	<b>11,567,475</b>	<b>35,658</b>	<b>717,934,649</b>	<b>17,733</b>	<b>457,354,033</b>	<b>108</b>	<b>484,761</b>	<b>51</b>	<b>1,916,720</b>
基隆港 Keelung	5,924	96,720,450	286	12,023,894	368	3,789,345	5,270	80,907,211	3,411	64,161,608	6	33,991	-	-
臺中港 Taichung	7,794	127,691,716	65	2,267,256	135	1,835,359	7,594	123,589,101	3,553	48,817,138	1	3,431	50	1,889,709
高雄港 Kaohsiung	17,210	416,331,748	120	3,134,595	197	1,341,758	16,893	411,855,395	8,879	288,965,513	100	443,908	1	27,011
花蓮港 Hualien	1,270	13,234,810	17	775,561	106	1,127,221	1,147	11,332,028	-	-	-	-	-	-
臺北港 Taipei	4,142	83,959,850	-	-	215	1,995,536	3,927	81,964,314	1,887	55,401,338	-	-	-	-
蘇澳港 Suao	603	7,067,862	1	26,518	138	1,478,256	464	5,563,088	-	-	-	-	-	-
安平港 Anping	366	2,723,812	3	300	-	-	363	2,723,512	3	8,436	1	3,431	-	-
<b>105年 2016</b>	<b>38,434</b>	<b>791,899,575</b>	<b>460</b>	<b>16,099,570</b>	<b>1,108</b>	<b>11,028,228</b>	<b>36,866</b>	<b>764,771,777</b>	<b>18,242</b>	<b>484,558,434</b>	<b>116</b>	<b>454,844</b>	<b>46</b>	<b>1,894,162</b>
基隆港 Keelung	5,728	93,679,902	303	14,005,064	421	4,071,805	5,004	75,603,033	3,290	61,840,191	1	4,493	-	-
臺中港 Taichung	8,096	136,362,152	35	357,110	103	1,669,527	7,958	134,335,515	3,634	52,210,215	-	-	46	1,894,162
高雄港 Kaohsiung	18,253	450,318,701	75	1,076,872	194	1,361,610	17,984	447,880,219	9,315	310,702,482	115	450,351	-	-
花蓮港 Hualien	1,088	11,219,900	11	656,959	103	1,091,990	974	9,470,951	-	-	-	-	-	-
臺北港 Taipei	4,203	89,743,491	-	-	155	1,419,312	4,048	88,324,179	1,991	59,760,486	-	-	-	-
蘇澳港 Suao	572	7,175,391	-	-	132	1,413,984	440	5,761,407	-	-	-	-	-	-
安平港 Anping	494	3,400,038	36	3,565	-	-	458	3,396,473	12	45,060	-	-	-	-

資料來源：依據基隆、臺中、高雄、花蓮分公司及臺北、蘇澳、安平營運處'2525-01-04'公務報表。

Source: Keelung, Taichung, Kaohsiung, Hualien Branches, and Taipei, Suao, Anping Branch Offices

表5. 進港船舶按船種分(續完)

Table5. Inbound Vessels by Type (End)

單位：艘次、噸

Unit: Vessel, Ton

年 別 Year	貨 船 Cargo Ship													
	油 船 Oil Tanker		礦 砂 船 Ore Carrier		煤 船 Coal Carrier		木 材 船 Timber Carrier		散 裝 船 Bulk Carrier		乾 貨 船 General Cargo Ship		其 他 Others	
	艘數	總噸位	艘數	總噸位	艘數	總噸位	艘數	總噸位	艘數	總噸位	艘數	總噸位	艘數	總噸位
	V.	G. R. T	V.	G. R. T	V.	G. R. T	V.	G. R. T	V.	G. R. T	V.	G. R. T	V.	G. R. T
<b>103年 2014</b>	<b>4,632</b>	<b>74,184,665</b>	<b>27</b>	<b>1,124,136</b>	<b>145</b>	<b>6,841,147</b>	<b>3</b>	<b>85,408</b>	<b>4,579</b>	<b>106,330,987</b>	<b>6,788</b>	<b>38,135,150</b>	<b>2,906</b>	<b>36,056,973</b>
基隆港 Keelung	219	3,846,998	12	93,876	1	49,565	-	-	795	6,733,045	827	3,536,617	180	4,032,781
臺中港 Taichung	850	8,470,376	5	345,468	116	5,389,671	1	5,185	852	30,659,208	1,051	7,058,541	1,043	18,648,202
高雄港 Kaohsiung	2,761	53,015,103	10	684,792	28	1,401,911	1	39,901	1,449	49,160,411	3,334	19,950,474	818	2,083,533
花蓮港 Hualien	61	815,435	-	-	-	-	1	40,322	645	7,433,142	600	3,646,626	49	139,145
臺北港 Taipei	353	4,092,895	-	-	-	-	-	-	621	8,702,969	734	2,790,169	747	11,026,758
蘇澳港 Suao	150	1,687,208	-	-	-	-	-	-	173	3,081,450	166	1,018,291	-	-
安平港 Anping	238	2,256,650	-	-	-	-	-	-	44	560,762	76	134,432	69	126,554
<b>104年 2015</b>	<b>4,305</b>	<b>69,566,997</b>	<b>21</b>	<b>1,311,485</b>	<b>131</b>	<b>6,269,656</b>	<b>-</b>	<b>-</b>	<b>4,323</b>	<b>108,124,795</b>	<b>6,315</b>	<b>35,979,522</b>	<b>2,671</b>	<b>36,926,680</b>
基隆港 Keelung	193	3,560,300	-	-	-	-	-	-	585	5,362,239	895	3,837,694	180	3,951,379
臺中港 Taichung	788	8,112,815	11	642,801	102	4,771,897	-	-	932	33,274,237	1,020	6,878,469	1,137	19,198,604
高雄港 Kaohsiung	2,593	49,908,843	9	656,209	26	1,347,722	-	-	1,427	49,901,055	3,136	18,681,646	722	1,923,488
花蓮港 Hualien	45	513,861	-	-	-	-	-	-	595	7,503,682	493	3,274,934	14	39,551
臺北港 Taipei	339	4,142,634	1	12,475	3	150,037	-	-	564	8,470,732	556	2,041,967	577	11,745,131
蘇澳港 Suao	133	1,428,842	-	-	-	-	-	-	170	3,013,744	161	1,120,502	-	-
安平港 Anping	214	1,899,702	-	-	-	-	-	-	50	599,106	54	144,310	41	68,527
<b>105年 2016</b>	<b>4,802</b>	<b>80,101,132</b>	<b>41</b>	<b>2,930,943</b>	<b>151</b>	<b>7,210,243</b>	<b>-</b>	<b>-</b>	<b>4,297</b>	<b>113,976,275</b>	<b>6,172</b>	<b>33,855,829</b>	<b>2,999</b>	<b>39,789,915</b>
基隆港 Keelung	175	3,028,356	-	-	-	-	-	-	592	5,601,051	767	2,891,313	179	2,237,629
臺中港 Taichung	1,085	12,317,248	15	1,007,513	104	4,722,996	-	-	930	34,697,888	1,032	7,206,036	1,112	20,279,457
高雄港 Kaohsiung	2,747	55,368,464	26	1,923,430	39	2,086,701	-	-	1,533	55,117,960	3,058	17,855,362	1,151	4,375,469
花蓮港 Hualien	47	576,126	-	-	-	-	-	-	477	5,988,748	442	2,892,601	8	13,476
臺北港 Taipei	357	4,978,203	-	-	8	400,546	-	-	525	8,543,740	676	2,135,684	491	12,505,520
蘇澳港 Suao	128	1,591,113	-	-	-	-	-	-	191	3,460,936	121	709,358	-	-
安平港 Anping	263	2,241,622	-	-	-	-	-	-	49	565,952	76	165,475	58	378,364

資料來源：依據基隆、臺中、高雄、花蓮分公司及臺北、蘇澳、安平營運處'2525-01-04'公務報表。

Source: Keelung, Taichung, Kaohsiung, Hualien Branches, and Taipei, Suao, Anping Branch Offices

表6. 進出港貨物國輪與外輪承運量

Table6. Inbound and Outbound Carried by National and Foreign Vessels

單位：公噸 Unit：M.T.

年 別 Year	總 計 Grand Total						進 港 Inbound				出 港 Outbound				
	國 輪 National Vessels		外 輪 Foreign Vessels		計 Count	國 輪 National Vessels		外 輪 Foreign Vessels		計 Count	國 輪 National Vessels		外 輪 Foreign Vessels		
	承運量 Number	百分比 %	承運量 Number	百分比 %		承運量 Number	百分比 %	承運量 Number	百分比 %		承運量 Number	百分比 %	承運量 Number	百分比 %	
<b>103年 2014</b>	<b>255,481,226</b>	<b>57,921,374</b>	<b>22.67</b>	<b>197,559,852</b>	<b>77.33</b>	<b>192,401,178</b>	<b>38,422,564</b>	<b>19.97</b>	<b>153,978,614</b>	<b>80.03</b>	<b>63,080,048</b>	<b>19,498,810</b>	<b>30.91</b>	<b>43,581,238</b>	<b>69.09</b>
基隆港 Keelung	21,612,540	6,418,633	29.70	15,193,907	70.30	16,655,167	5,289,452	31.76	11,365,715	68.24	4,957,373	1,129,181	22.78	3,828,192	77.22
臺中港 Taichung	72,305,322	16,985,009	23.49	55,320,313	76.51	64,804,624	15,451,452	23.84	49,353,172	76.16	7,500,698	1,533,557	20.45	5,967,141	79.55
高雄港 Kaohsiung	122,950,812	20,659,710	16.80	102,291,102	83.20	86,056,642	13,823,111	16.06	72,233,531	83.94	36,894,170	6,836,599	18.53	30,057,571	81.47
花蓮港 Hualien	13,388,784	9,286,334	69.36	4,102,450	30.64	3,313,365	551,095	16.63	2,762,270	83.37	10,075,419	8,735,239	86.70	1,340,180	13.30
臺北港 Taipei	18,996,821	2,569,846	13.53	16,426,975	86.47	16,754,028	2,064,144	12.32	14,689,884	87.68	2,242,793	505,702	22.55	1,737,091	77.45
蘇澳港 Suao	5,002,541	1,457,959	29.14	3,544,582	70.86	3,773,867	777,629	20.61	2,996,238	79.39	1,228,674	680,330	55.37	548,344	44.63
安平港 Anping	1,224,406	543,883	44.42	680,523	55.58	1,043,485	465,681	44.63	577,804	55.37	180,921	78,202	43.22	102,719	56.78
<b>104年 2015</b>	<b>240,681,313</b>	<b>56,855,482</b>	<b>23.62</b>	<b>183,825,831</b>	<b>76.38</b>	<b>182,075,336</b>	<b>38,749,580</b>	<b>21.28</b>	<b>143,325,756</b>	<b>78.72</b>	<b>58,605,977</b>	<b>18,105,902</b>	<b>30.89</b>	<b>40,500,075</b>	<b>69.11</b>
基隆港 Keelung	19,366,624	6,218,664	32.11	13,147,960	67.89	15,502,436	5,415,773	34.93	10,086,663	65.07	3,864,188	802,891	20.78	3,061,297	79.22
臺中港 Taichung	73,633,497	17,727,775	24.08	55,905,722	75.92	66,045,255	16,348,757	24.75	49,696,498	75.25	7,588,242	1,379,018	18.17	6,209,224	81.83
高雄港 Kaohsiung	110,901,929	20,074,489	18.10	90,827,440	81.90	76,330,983	13,556,014	17.76	62,774,969	82.24	34,570,946	6,518,475	18.86	28,052,471	81.14
花蓮港 Hualien	12,015,661	8,432,025	70.18	3,583,636	29.82	3,063,511	414,290	13.52	2,649,221	86.48	8,952,150	8,017,735	89.56	934,415	10.44
臺北港 Taipei	18,776,739	2,496,616	13.30	16,280,123	86.70	16,262,550	1,967,205	12.10	14,295,345	87.90	2,514,189	529,411	21.06	1,984,778	78.94
蘇澳港 Suao	4,890,228	1,413,429	28.90	3,476,799	71.10	3,977,758	645,407	16.23	3,332,351	83.77	912,470	768,022	84.17	144,448	15.83
安平港 Anping	1,096,635	492,484	44.91	604,151	55.09	892,843	402,134	45.04	490,709	54.96	203,792	90,350	44.33	113,442	55.67
<b>105年 2016</b>	<b>246,022,865</b>	<b>48,225,955</b>	<b>19.60</b>	<b>197,796,910</b>	<b>80.40</b>	<b>185,930,438</b>	<b>32,581,284</b>	<b>17.52</b>	<b>153,349,154</b>	<b>82.48</b>	<b>60,092,427</b>	<b>15,644,671</b>	<b>26.03</b>	<b>44,447,756</b>	<b>73.97</b>
基隆港 Keelung	17,224,244	5,371,140	31.18	11,853,104	68.82	13,712,784	4,520,637	32.97	9,192,147	67.03	3,511,460	850,503	24.22	2,660,957	75.78
臺中港 Taichung	75,459,370	15,779,416	20.91	59,679,954	79.09	66,843,659	14,428,869	21.59	52,414,790	78.41	8,615,711	1,350,547	15.68	7,265,164	84.32
高雄港 Kaohsiung	116,620,816	15,361,251	13.17	101,259,565	86.83	80,139,224	9,623,476	12.01	70,515,748	87.99	36,481,592	5,737,775	15.73	30,743,817	84.27
花蓮港 Hualien	9,689,005	6,277,886	64.79	3,411,119	35.21	2,695,808	395,429	14.67	2,300,379	85.33	6,993,197	5,882,457	84.12	1,110,740	15.88
臺北港 Taipei	20,743,646	3,095,330	14.92	17,648,316	85.08	17,869,740	2,488,656	13.93	15,381,084	86.07	2,873,906	606,674	21.11	2,267,232	78.89
蘇澳港 Suao	4,847,888	1,708,368	35.24	3,139,520	64.76	3,578,075	731,783	20.45	2,846,292	79.55	1,269,813	976,585	76.91	293,228	23.09
安平港 Anping	1,437,896	632,564	43.99	805,332	56.01	1,091,148	392,434	35.97	698,714	64.03	346,748	240,130	69.25	106,618	30.75

資料來源：依據基隆、臺中、高雄、花蓮分公司及臺北、蘇澳、安平營運處'2525-02-02'公務報表。

Source：Keelung, Taichung, Kaohsiung, Hualien Branches, and Taipei, Suao, Anping Branch Offices.



表7. 貨物吞吐量

Table7. Cargo Throughput

單位：公噸 Unit：M. T.

年 別 Year	總 計 Grand Total			進 港 Inbound			出 港 Outbound		
	國 外 Foreign Line	國 內 Domestic Line	計 Count	國 外 Foreign Line	國 內 Domestic Line	計 Count	國 外 Foreign Line	國 內 Domestic Line	
<b>103年 2014</b>	<b>255,481,226</b>	<b>225,737,114</b>	<b>29,744,112</b>	<b>192,401,178</b>	<b>177,776,753</b>	<b>14,624,425</b>	<b>63,080,048</b>	<b>47,960,361</b>	<b>15,119,687</b>
基隆港 Keelung	21,612,540	17,015,431	4,597,109	16,655,167	12,449,194	4,205,973	4,957,373	4,566,237	391,136
臺中港 Taichung	72,305,322	66,970,723	5,334,599	64,804,624	59,720,215	5,084,409	7,500,698	7,250,508	250,190
高雄港 Kaohsiung	122,950,812	115,797,730	7,153,082	86,056,642	83,825,101	2,231,541	36,894,170	31,972,629	4,921,541
花蓮港 Hualien	13,388,784	4,239,540	9,149,244	3,313,365	2,696,540	616,825	10,075,419	1,543,000	8,532,419
臺北港 Taipei	18,996,821	17,473,400	1,523,421	16,754,028	15,517,210	1,236,818	2,242,793	1,956,190	286,603
蘇澳港 Suao	5,002,541	3,535,433	1,467,108	3,773,867	2,990,689	783,178	1,228,674	544,744	683,930
安平港 Anping	1,224,406	704,857	519,549	1,043,485	577,804	465,681	180,921	127,053	53,868
<b>104年 2015</b>	<b>240,681,313</b>	<b>213,244,452</b>	<b>27,436,861</b>	<b>182,075,336</b>	<b>168,376,700</b>	<b>13,698,636</b>	<b>58,605,977</b>	<b>44,867,752</b>	<b>13,738,225</b>
基隆港 Keelung	19,366,624	15,255,674	4,110,950	15,502,436	11,452,829	4,049,607	3,864,188	3,802,845	61,343
臺中港 Taichung	73,633,497	68,771,106	4,862,391	66,045,255	61,331,483	4,713,772	7,588,242	7,439,623	148,619
高雄港 Kaohsiung	110,901,929	103,975,829	6,926,100	76,330,983	74,179,582	2,151,401	34,570,946	29,796,247	4,774,699
花蓮港 Hualien	12,015,661	3,948,223	8,067,438	3,063,511	2,596,858	466,653	8,952,150	1,351,365	7,600,785
臺北港 Taipei	18,776,739	17,298,355	1,478,384	16,262,550	15,086,650	1,175,900	2,514,189	2,211,705	302,484
蘇澳港 Suao	4,890,228	3,377,037	1,513,191	3,977,758	3,232,589	745,169	912,470	144,448	768,022
安平港 Anping	1,096,635	618,228	478,407	892,843	496,709	396,134	203,792	121,519	82,273
<b>105年 2016</b>	<b>246,022,865</b>	<b>220,974,100</b>	<b>25,048,765</b>	<b>185,930,438</b>	<b>172,618,413</b>	<b>13,312,025</b>	<b>60,092,427</b>	<b>48,355,687</b>	<b>11,736,740</b>
基隆港 Keelung	17,224,244	13,535,719	3,688,525	13,712,784	10,224,339	3,488,445	3,511,460	3,311,380	200,080
臺中港 Taichung	75,459,370	70,338,592	5,120,778	66,843,659	61,968,632	4,875,027	8,615,711	8,369,960	245,751
高雄港 Kaohsiung	116,620,816	110,469,893	6,150,923	80,139,224	78,172,862	1,966,362	36,481,592	32,297,031	4,184,561
花蓮港 Hualien	9,689,005	3,701,907	5,987,098	2,695,808	2,271,894	423,914	6,993,197	1,430,013	5,563,184
臺北港 Taipei	20,743,646	19,032,474	1,711,172	17,869,740	16,472,503	1,397,237	2,873,906	2,559,971	313,935
蘇澳港 Suao	4,847,888	3,082,497	1,765,391	3,578,075	2,809,469	768,606	1,269,813	273,028	996,785
安平港 Anping	1,437,896	813,018	624,878	1,091,148	698,714	392,434	346,748	114,304	232,444

資料來源：依據基隆、臺中、高雄、花蓮分公司及臺北、蘇澳、安平營運處。

Source：Keelung, Taichung, Kaohsiung, Hualien Branches, and Taipei, Suao, Anping Branch Offices.

表8. 進港貨物按貨品分

Table 8. Inbound Cargo by Merchandise

單位：公噸 Unit：M. T.

年 別 Year	總計 Grand Total	國 外 Foreign Country								
		計 Count	動物產品 Animal Products	植物產品 Vegetable Products	動植物油脂及其 分解物 Animal or Vegetable Fats and Oils and the Cleavage Products	調製食品, 飲料, 菸酒類 Prepared Foods; Beverages, Tobacco and Alcohol	礦產品 Mineral Products	化學或有關 工業產品 Products of the Chemical or Allied Industries	塑膠橡膠及其製品 Plastics, Rubber and the Products thereof	皮革毛皮 及其製品 Leather and the Products thereof
<b>103年 2014</b>	<b>192,370,414</b>	<b>177,776,753</b>	<b>748,151</b>	<b>9,667,739</b>	<b>364,279</b>	<b>2,589,482</b>	<b>124,299,501</b>	<b>10,156,338</b>	<b>2,214,587</b>	<b>214,915</b>
基隆港 Keelung	16,655,167	12,449,194	159,697	378,923	18,711	381,533	5,604,018	1,559,083	578,813	28,602
臺中港 Taichung	64,804,624	59,720,215	19,769	3,317,518	59,406	402,777	49,866,009	2,402,642	372,354	18,934
高雄港 Kaohsiung	86,056,642	83,825,101	542,984	5,872,030	272,618	1,665,288	51,867,342	4,602,154	1,080,113	165,277
花蓮港 Hualien	3,313,365	2,696,540	-	-	-	-	1,791,693	994	-	-
臺北港 Taipei	16,754,028	15,517,210	25,701	99,268	13,544	137,885	12,992,493	673,876	183,307	2,102
蘇澳港 Suao	3,773,867	2,990,689	-	-	-	-	2,144,466	375,264	-	-
安平港 Anping	1,043,485	577,804	-	-	-	1,999	33,480	542,325	-	-
<b>104年 2015</b>	<b>182,075,336</b>	<b>168,376,700</b>	<b>831,892</b>	<b>10,083,979</b>	<b>350,286</b>	<b>2,413,560</b>	<b>118,286,807</b>	<b>9,613,376</b>	<b>2,223,811</b>	<b>192,512</b>
基隆港 Keelung	15,502,436	11,452,829	146,592	352,119	27,291	364,988	5,263,338	1,330,983	509,595	26,064
臺中港 Taichung	66,045,255	61,331,483	17,845	3,747,855	70,668	376,862	50,790,011	2,769,186	408,624	22,704
高雄港 Kaohsiung	76,330,983	74,179,582	637,849	5,850,520	234,263	1,501,965	45,928,545	3,857,170	1,031,919	141,217
花蓮港 Hualien	3,063,511	2,596,858	-	-	-	-	1,639,884	1,020	-	-
臺北港 Taipei	16,262,550	15,086,650	29,606	133,485	18,064	167,412	12,149,311	801,621	273,673	2,527
蘇澳港 Suao	3,977,758	3,232,589	-	-	-	-	2,429,669	447,465	-	-
安平港 Anping	892,843	496,709	-	-	-	2,333	86,049	405,931	-	-
<b>105年 2016</b>	<b>185,930,438</b>	<b>172,618,413</b>	<b>810,869</b>	<b>10,089,836</b>	<b>349,461</b>	<b>2,495,075</b>	<b>120,623,050</b>	<b>10,559,608</b>	<b>2,178,975</b>	<b>160,610</b>
基隆港 Keelung	13,712,784	10,224,339	165,465	399,100	31,516	338,056	4,194,117	1,395,445	501,347	26,794
臺中港 Taichung	66,843,659	61,968,632	17,619	3,669,041	64,507	328,765	51,055,970	3,005,883	410,669	19,500
高雄港 Kaohsiung	80,139,224	78,172,862	597,328	5,902,486	110,081	1,646,678	48,311,551	4,335,038	1,002,936	112,551
花蓮港 Hualien	2,695,808	2,271,894	-	-	-	-	1,371,418	830	-	-
臺北港 Taipei	17,869,740	16,472,503	30,412	119,209	22,486	178,460	13,412,453	960,755	264,023	1,765
蘇澳港 Suao	3,578,075	2,809,469	-	-	-	-	2,155,830	408,693	-	-
安平港 Anping	1,091,148	698,714	45	-	120,871	3,116	121,711	452,964	-	-

資料來源：依據基隆、臺中、高雄、花蓮分公司及臺北、蘇澳、安平營運處'2525-02-04'及'2525-02-06'公務報表。

Source: Keelung, Taichung, Kaohsiung, Hualien Branches, and Taipei, Suao, Anping Branch Offices.

表8. 進港貨物按貨品分(續1)

Table 8. Inbound Cargo by Merchandise (Cont.1)

單位：公噸 Unit：M.T.

年 別 Year	國 外 Foreign Country								
	木竹、藤製材及其 製品 Wood, Bamboo and Rattan Products	紙漿、紙、紙製印 刷品 Pulp, Paper, Allied Product & Printed Matter	紡織品及其製品 Textiles and Textile Articles	鞋帽傘、羽毛及其 製品 Footwear, Headgear , Umbrellas, Feathers and the Products thereof	非金屬礦產製品 Non-metallic Mineral Products	珍珠寶石貴金屬 Pearl, Precious Stones and Precious Metals	卑金屬及其製品 Base Metals and the Products thereof	機械電力電器及其製品 Machinery, Electrical Machinery, Apparatus and Accessories of such Products	運輸工具 Transportation Equipments
<b>103年 2014</b>	<b>3,962,932</b>	<b>2,719,517</b>	<b>611,968</b>	<b>37,550</b>	<b>1,512,015</b>	<b>7,128</b>	<b>16,522,519</b>	<b>1,331,731</b>	<b>427,140</b>
基隆港 Keelung	160,140	456,660	199,931	20,808	535,043	4,112	1,510,202	569,874	112,632
臺中港 Taichung	529,137	472,019	108,454	6,387	315,123	12	1,422,848	226,525	95,958
高雄港 Kaohsiung	2,218,057	1,560,905	260,270	5,863	555,599	2,682	12,513,547	413,824	114,494
花蓮港 Hualien	903,378	-	-	-	9	-	461	5	-
臺北港 Taipei	152,220	229,933	43,313	4,492	106,241	322	604,739	121,266	104,056
蘇澳港 Suao	-	-	-	-	-	-	470,722	237	-
安平港 Anping	-	-	-	-	-	-	-	-	-
<b>104年 2015</b>	<b>3,576,079</b>	<b>2,456,940</b>	<b>626,878</b>	<b>38,875</b>	<b>1,497,515</b>	<b>4,323</b>	<b>14,036,519</b>	<b>1,305,564</b>	<b>445,368</b>
基隆港 Keelung	164,153	416,863	178,097	18,861	470,503	2,822	1,399,397	518,827	108,604
臺中港 Taichung	395,832	373,373	117,307	6,912	346,686	30	1,485,164	229,592	91,656
高雄港 Kaohsiung	1,945,429	1,481,911	266,451	6,290	517,861	1,042	10,150,785	410,448	101,557
花蓮港 Hualien	955,657	-	-	-	156	11	126	1	-
臺北港 Taipei	115,008	184,793	65,023	6,812	162,309	418	643,239	146,653	143,551
蘇澳港 Suao	-	-	-	-	-	-	355,412	43	-
安平港 Anping	-	-	-	-	-	-	2,396	-	-
<b>105年 2016</b>	<b>3,240,489</b>	<b>3,029,549</b>	<b>568,450</b>	<b>38,923</b>	<b>1,340,044</b>	<b>4,355</b>	<b>14,644,177</b>	<b>1,300,703</b>	<b>795,466</b>
基隆港 Keelung	147,617	387,740	156,062	19,979	399,266	1,294	1,279,449	530,017	98,653
臺中港 Taichung	393,477	680,563	101,776	7,540	316,327	18	1,429,129	240,790	149,467
高雄港 Kaohsiung	1,739,905	1,763,157	246,159	6,500	464,523	1,065	11,095,656	397,069	328,012
花蓮港 Hualien	892,720	-	-	-	-	52	6,866	2	6
臺北港 Taipei	66,770	198,088	64,453	4,899	159,928	1,926	588,130	132,825	219,328
蘇澳港 Suao	-	-	-	-	-	-	244,946	-	-
安平港 Anping	-	1	-	5	-	-	1	-	-

資料來源：依據基隆、臺中、高雄、花蓮分公司及臺北、蘇澳、安平營運處'2525-02-04'及'2525-02-06'公務報表。

Source：Keelung, Taichung, Kaohsiung, Hualien Branches, and Taipei, Suao, Anping Branch Offices.

表8. 進港貨物按貨品分(續完)

Table 8. Inbound Cargo by Merchandise (End)

單位：公噸 Unit: M. T.

年 別 Year	國 外 Foreign Country				國 內 Domestic Area				
	精密儀器設備 Precision Instruments and Equipments	武器彈藥及其零附件 Arms and Ammunition; Parts and Accessorie Thereof	雜項製品 Miscellaneous	藝術品古董 Artwork and Antiques	計 Count	調製食品、飲料、菸酒類 Prepared Food, Beverages, Tobacco and Alcohol	礦產品 Mineral Products	雜項製品 Miscellaneous	其 他 Others
<b>103年 2014</b>	<b>64,219</b>	<b>654</b>	<b>324,019</b>	<b>369</b>	<b>14,593,661</b>	.	<b>14,448,470</b>	<b>75,554</b>	<b>69,637</b>
基隆港 Keelung	23,453	116	146,715	128	4,205,973	-	4,204,560	1,413	-
臺中港 Taichung	12,197	222	71,848	76	5,084,409	6,122	5,063,748	14,539	-
高雄港 Kaohsiung	24,360	291	87,343	60	2,231,541	-	2,112,090	54,416	65,035
花蓮港 Hualien	-	-	-	-	616,825	-	616,821	4	-
臺北港 Taipei	4,209	25	18,113	105	1,236,818	24,642	1,209,721	2,455	-
蘇澳港 Suao	-	-	-	-	783,178	-	783,178	-	-
安平港 Anping	-	-	-	-	465,681	-	458,352	2,727	4,602
<b>104年 2015</b>	<b>63,418</b>	<b>533</b>	<b>328,255</b>	<b>210</b>	<b>13,698,636</b>	<b>27,773</b>	<b>13,558,555</b>	<b>79,862</b>	<b>32,446</b>
基隆港 Keelung	19,252	103	134,271	106	4,049,607	-	4,047,240	2,367	-
臺中港 Taichung	12,355	12	68,767	42	4,713,772	2,621	4,685,372	25,779	-
高雄港 Kaohsiung	24,407	375	89,540	38	2,151,401	-	2,102,439	48,962	-
花蓮港 Hualien	-	-	3	-	466,653	-	466,653	-	-
臺北港 Taipei	7,404	43	35,674	24	1,175,900	25,152	1,139,821	-	10,927
蘇澳港 Suao	-	-	-	-	745,169	-	725,530	-	19,639
安平港 Anping	-	-	-	-	396,134	-	391,500	2,754	1,880
<b>105年 2016</b>	<b>59,121</b>	<b>418</b>	<b>329,026</b>	<b>208</b>	<b>13,312,025</b>	<b>28,355</b>	<b>13,177,422</b>	<b>90,625</b>	<b>15,623</b>
基隆港 Keelung	18,625	89	133,598	110	3,488,445	-	3,486,707	1,738	-
臺中港 Taichung	9,752	14	67,799	26	4,875,027	1,413	4,825,671	39,226	8,717
高雄港 Kaohsiung	22,761	280	89,085	41	1,966,362	-	1,919,103	47,259	-
花蓮港 Hualien	-	-	-	-	423,914	-	422,603	-	1,311
臺北港 Taipei	7,983	35	38,544	31	1,397,237	26,942	1,369,321	-	974
蘇澳港 Suao	-	-	-	-	768,606	-	768,587	-	19
安平港 Anping	-	-	-	-	392,434	-	385,430	2,402	4,602

資料來源：依據基隆、臺中、高雄、花蓮分公司及臺北、蘇澳、安平營運處'2525-02-04'及'2525-02-06'公務報表。

Source: Keelung, Taichung, Kaohsiung, Hualien Branches, and Taipei, Suao, Anping Branch Offices.

表9. 進港貨物按地區分

Table 9. Inbound Cargo by Trade Area

單位：公噸 Unit：M.T.

年 別 Year	總 計 Grand Total	外 國 Foreign Country										
		計 Count	日 本 Japan	南 韓 South Korea	香 港 Hong Kong	中 國 大 陸 Mainland China	俄 羅 斯 Russia	越 南 Vietnam	泰 國 Thailand	馬 來 西 亞 Malaysia	新 加 坡 Singapore	菲 律 賓 The Philippines
<b>103年 2014</b>	<b>192,401,178</b>	<b>177,776,753</b>	<b>12,398,120</b>	<b>4,132,419</b>	<b>2,382,228</b>	<b>24,839,826</b>	<b>6,165,529</b>	<b>4,482,942</b>	<b>2,417,288</b>	<b>2,618,962</b>	<b>1,604,460</b>	<b>1,791,493</b>
基隆港 Keelung	16,655,167	12,449,194	1,674,029	590,684	504,131	6,114,812	23,109	229,195	250,450	592,594	310,897	6,526
臺中港 Taichung	64,804,624	59,720,215	2,571,388	1,423,709	597,960	4,519,251	2,087,641	1,790,986	386,842	345,060	282,625	579,492
高雄港 Kaohsiung	86,056,642	83,825,101	6,192,257	1,464,706	1,050,817	4,439,712	2,591,843	2,088,513	1,263,385	1,538,971	850,890	880,415
花蓮港 Hualien	3,313,365	2,696,540	113,653	-	36,002	384,478	24,000	83,138	285,456	757	-	228
臺北港 Taipei	16,754,028	15,517,210	1,128,903	379,865	127,556	8,876,252	754,604	60,344	169,088	139,576	131,158	324,832
蘇澳港 Suao	3,773,867	2,990,689	656,995	163,670	65,762	499,317	669,132	220,566	40,500	-	5,249	-
安平港 Anping	1,043,485	577,804	60,895	109,785	-	6,004	15,200	10,200	21,567	2,004	23,641	-
<b>104年 2015</b>	<b>182,075,336</b>	<b>168,376,700</b>	<b>11,840,405</b>	<b>5,087,486</b>	<b>2,364,800</b>	<b>23,616,356</b>	<b>8,583,091</b>	<b>4,239,452</b>	<b>2,352,037</b>	<b>2,373,074</b>	<b>1,135,833</b>	<b>1,219,674</b>
基隆港 Keelung	15,502,436	11,452,829	1,243,568	521,490	448,069	5,911,656	35,315	193,370	286,387	480,134	193,457	8,611
臺中港 Taichung	66,045,255	61,331,483	2,896,635	2,297,942	698,989	4,070,201	3,515,101	1,794,324	361,424	327,847	149,350	364,902
高雄港 Kaohsiung	76,330,983	74,179,582	5,594,721	1,586,240	1,041,995	3,830,672	3,205,653	1,612,075	1,268,621	1,387,478	664,243	674,785
花蓮港 Hualien	3,063,511	2,596,858	47,215	-	32,034	311,105	-	73,853	217,048	809	-	271
臺北港 Taipei	16,262,550	15,086,650	1,414,560	438,634	134,526	9,071,208	1,081,769	77,162	137,399	176,806	91,801	170,942
蘇澳港 Suao	3,977,758	3,232,589	625,118	178,628	9,187	415,514	745,253	412,627	55,504	-	-	163
安平港 Anping	892,843	496,709	18,588	64,552	-	6,000	-	76,041	25,654	-	36,982	-
<b>105年 2016</b>	<b>185,930,438</b>	<b>172,618,413</b>	<b>10,877,465</b>	<b>6,758,122</b>	<b>1,386,997</b>	<b>23,149,712</b>	<b>9,053,142</b>	<b>3,971,314</b>	<b>2,162,411</b>	<b>2,924,045</b>	<b>2,573,870</b>	<b>1,777,841</b>
基隆港 Keelung	13,712,784	10,224,339	988,061	376,159	391,263	5,202,032	38,339	173,922	237,989	313,679	241,036	61,665
臺中港 Taichung	66,843,659	61,968,632	2,732,297	3,802,635	164,206	4,069,426	3,358,889	1,472,098	459,968	573,710	697,683	566,828
高雄港 Kaohsiung	80,139,224	78,172,862	5,135,326	1,668,206	621,596	4,847,620	3,113,568	1,545,336	1,200,555	1,723,633	1,492,185	933,652
花蓮港 Hualien	2,695,808	2,271,894	94,257	-	36,145	172,267	-	85,579	40,549	827	-	-
臺北港 Taipei	17,869,740	16,472,503	1,465,006	686,202	168,323	8,694,869	1,632,813	92,068	131,856	204,842	115,447	215,140
蘇澳港 Suao	3,578,075	2,809,469	438,016	146,761	3,942	163,491	909,533	525,005	56,135	-	10,020	511
安平港 Anping	1,091,148	698,714	24,502	78,159	1,522	7	-	77,306	35,359	107,354	17,499	45

資料來源：依據基隆、臺中、高雄、花蓮分公司及臺北、蘇澳、安平營運處'2525-02-04'及'2525-02-07'公務報表。 Source：Keelung, Taichung, Kaohsiung, Hualien Branches, and Taipei, Suao, Anping Branch Offices.

表9. 進港貨物按地區分(續1)

Table 9. Inbound Cargo by Trade Area (Cont.1)

單位：公噸 Unit：M.T.

年 別 Year	外 國 Foreign Country												
	印尼 Indonesia	印度 India	伊朗 Iran	沙烏地阿拉伯 Saudi Arabia	科威特 Kuwait	阿曼 Oman	卡達 State of Qatar	阿拉伯聯合大公國 United Arab Emirates	亞 洲 其他地區 Other Asian Areas	南非 South Africa	象牙海岸 Ivory Coast	奈及利亞 Nigeria	非 洲 其他地區 Other African Areas
<b>103年 2014</b>	<b>21,733,278</b>	<b>1,532,034</b>	<b>414,909</b>	<b>5,365,192</b>	<b>1,352,102</b>	<b>1,540,780</b>	<b>4,977,581</b>	<b>3,422,147</b>	<b>2,039,115</b>	<b>1,310,570</b>	<b>7,835</b>	<b>69,806</b>	<b>2,064,177</b>
基隆港 Keelung	58,270	57,123	-	396,514	-	777	95,595	24,680	90,254	141,016	1,934	60	23,535
臺中港 Taichung	15,474,926	159,278	5,002	277,808	10,171	38,547	4,523,018	9,812	246,867	371,910	2,077	910	160,916
高雄港 Kaohsiung	3,961,658	1,056,594	403,028	4,535,137	1,181,997	1,495,283	339,178	3,375,775	1,488,429	744,952	3,354	68,836	1,878,124
花蓮港 Hualien	100,863	170,194	-	-	-	-	-	-	82,975	-	-	-	-
臺北港 Taipei	1,934,113	88,845	1,853	26,407	92,863	1,134	19,790	11,880	37,010	52,692	470	-	1,602
蘇澳港 Suao	203,448	-	5,026	5,180	-	5,039	-	-	91,581	-	-	-	-
安平港 Anping	-	-	-	124,146	67,071	-	-	-	1,999	-	-	-	-
<b>104年 2015</b>	<b>17,699,042</b>	<b>1,079,207</b>	<b>427,122</b>	<b>5,057,161</b>	<b>1,482,434</b>	<b>1,331,291</b>	<b>5,227,638</b>	<b>2,989,234</b>	<b>1,464,100</b>	<b>640,033</b>	<b>11,463</b>	<b>1,798</b>	<b>1,752,540</b>
基隆港 Keelung	60,658	67,109	2,125	322,146	510	386	84,810	2,785	88,371	140,466	4,890	47	68,391
臺中港 Taichung	14,145,105	201,920	89,760	385,228	12,061	37,477	4,715,229	15,606	324,566	19,700	2,271	1,484	134,253
高雄港 Kaohsiung	2,547,204	564,929	305,536	4,188,724	1,312,561	1,151,525	426,736	2,952,481	829,514	355,792	2,977	249	1,548,385
花蓮港 Hualien	106,992	165,104	16,646	-	-	106,450	-	-	80,092	80,818	-	-	-
臺北港 Taipei	685,521	49,988	5,905	33,089	63,425	20,453	863	9,614	55,677	43,257	1,325	18	1,511
蘇澳港 Suao	153,562	30,157	5,050	51,446	4,762	15,000	-	-	83,547	-	-	-	-
安平港 Anping	-	-	2,100	76,528	89,115	-	-	8,748	2,333	-	-	-	-
<b>105年 2016</b>	<b>16,458,587</b>	<b>2,120,372</b>	<b>751,625</b>	<b>4,502,847</b>	<b>1,073,630</b>	<b>550,174</b>	<b>4,996,307</b>	<b>3,205,896</b>	<b>3,862,550</b>	<b>501,659</b>	<b>4,225</b>	<b>26,510</b>	<b>1,504,288</b>
基隆港 Keelung	46,032	65,175	2,058	343,666	49	475	48,929	85,149	67,371	130,258	1,575	213	41,852
臺中港 Taichung	13,300,152	320,293	68,221	419,216	20,909	44,682	4,691,482	159,320	401,685	42,937	163	903	111,449
高雄港 Kaohsiung	2,582,844	1,490,801	494,655	3,637,211	938,645	490,293	255,812	2,923,131	3,134,992	324,171	2,286	25,394	1,339,423
花蓮港 Hualien	18,252	139,536	150,426	-	-	-	-	-	141,309	3,474	-	-	9,668
臺北港 Taipei	424,405	71,948	13,138	25,891	39,728	198	84	36,596	37,677	819	201	-	1,896
蘇澳港 Suao	45,000	29,192	18,000	-	-	14,526	-	-	76,400	-	-	-	-
安平港 Anping	41,902	3,427	5,127	76,863	74,299	-	-	1,700	3,116	-	-	-	-

資料來源：依據基隆、臺中、高雄、花蓮分公司及臺北、蘇澳、安平營運處'2525-02-04'及'2525-02-07'公務報表。 Source：Keelung, Taichung, Kaohsiung, Hualien Branches, and Taipei, Suao, Anping Branch Offices.

表9. 進港貨物按地區分(續2)

Table 9. Inbound Cargo by Trade Area (Cont. 2)

單位：公噸 Unit: M. T.

年 別 Year	外 國 Foreign Country											
	美國 U. S. A.	加拿大 Canada	北美洲 其他地區 Other North American Areas	墨西哥 Mexico	巴拿馬 Panama	中美洲 其他地區 Other Central American	阿根廷 Argentina	巴西 Brazil	智利 Chile	委內瑞拉 Venezuela	南美洲 其他地區 Other South American Areas	澳洲 Australia
<b>103年 2014</b>	<b>11,181,053</b>	<b>3,015,806</b>	<b>0</b>	<b>122,725</b>	<b>57,672</b>	<b>513,728</b>	<b>118,465</b>	<b>9,040,865</b>	<b>442,414</b>	<b>72,063</b>	<b>241,177</b>	<b>40,093,441</b>
基隆港 Keelung	283,599	32,399	-	19,395	111	104,695	3,966	35,524	270,637	26	34,810	148,192
臺中港 Taichung	2,194,577	654,130	-	2,106	4,090	27,824	36,433	3,903,689	43,418	17	6,171	16,483,762
高雄港 Kaohsiung	8,035,227	2,175,062	-	101,027	52,837	378,498	74,695	4,947,940	127,200	71,830	196,575	21,572,790
花蓮港 Hualien	-	-	-	-	-	-	-	139,939	-	-	-	1,274,857
臺北港 Taipei	433,345	134,464	-	197	634	2,711	3,371	13,773	1,159	190	3,621	379,861
蘇澳港 Suao	105,494	19,751	-	-	-	-	-	-	-	-	-	233,979
安平港 Anping	128,811	-	-	-	-	-	-	-	-	-	-	-
<b>104年 2015</b>	<b>9,658,669</b>	<b>3,228,379</b>	<b>0</b>	<b>135,350</b>	<b>40,365</b>	<b>495,868</b>	<b>75,558</b>	<b>9,556,241</b>	<b>356,161</b>	<b>4,681</b>	<b>182,067</b>	<b>38,862,055</b>
基隆港 Keelung	272,806	36,922	-	30,726	224	97,968	3,574	45,626	261,320	53	29,164	119,406
臺中港 Taichung	2,273,836	963,124	-	2,720	-	39,787	22,179	4,450,833	13,139	-	28,160	16,698,595
高雄港 Kaohsiung	6,481,587	2,162,171	-	101,743	40,072	355,762	48,189	4,944,159	81,355	4,610	122,247	19,913,111
花蓮港 Hualien	-	-	-	-	-	-	-	97,733	-	-	-	1,260,688
臺北港 Taipei	428,822	66,162	-	161	69	2,351	1,616	15,385	347	18	2,496	539,635
蘇澳港 Suao	116,451	-	-	-	-	-	-	-	-	-	-	330,620
安平港 Anping	85,167	-	-	-	-	-	-	2,505	-	-	-	-
<b>105年 2016</b>	<b>10,344,659</b>	<b>3,168,733</b>	<b>0</b>	<b>192,162</b>	<b>39,110</b>	<b>521,158</b>	<b>52,058</b>	<b>8,629,237</b>	<b>742,972</b>	<b>3,628</b>	<b>639,971</b>	<b>40,549,507</b>
基隆港 Keelung	351,981	16,837	-	10,028	275	52,643	3,212	43,928	241,901	797	36,674	144,319
臺中港 Taichung	2,467,378	599,342	-	73,796	732	64,136	10,519	4,112,310	372,621	-	204,420	16,265,798
高雄港 Kaohsiung	7,032,303	2,504,439	-	108,017	38,103	404,185	37,587	4,368,620	67,366	2,824	395,614	20,768,136
花蓮港 Hualien	-	-	-	-	-	-	-	76,043	60,911	-	-	1,242,651
臺北港 Taipei	300,731	44	-	321	-	194	740	13,422	173	7	3,263	1,870,179
蘇澳港 Suao	80,531	35,511	-	-	-	-	-	-	-	-	-	256,895
安平港 Anping	111,735	12,560	-	-	-	-	-	14,914	-	-	-	1,529

資料來源：依據基隆、臺中、高雄、花蓮分公司及臺北、蘇澳、安平營運處'2525-02-04'及'2525-02-07'公務報表。

Source: Keelung, Taichung, Kaohsiung, Hualien Branches, and Taipei, Suao, Anping Branch Offices.

表9. 進港貨物按地區分(續完)

Table 9. Inbound Cargo by Trade Area (End)

年 別 Year		單 位：公 噸 Unit : M. T.										國內 Domestic Area	
		Foreign Country											
		紐西蘭 New Zealand	大洋洲 其他地區 Other Oceania Areas	比利時 Belgium	法國 France	德國 Germany	義大利 Italy	荷蘭 Netherlands	英國 United Kingdom	西班牙 Spain	瑞典 Sweden	歐 洲 其他地區 Other European Areas	
<b>103年</b>	<b>2014</b>	<b>468,028</b>	<b>150,490</b>	<b>286,086</b>	<b>137,008</b>	<b>444,330</b>	<b>339,129</b>	<b>806,241</b>	<b>142,561</b>	<b>234,661</b>	<b>77,923</b>	<b>1,128,094</b>	<b>14,624,425</b>
基隆港	Keelung	147,571	971	18,949	8,550	31,702	22,729	22,768	9,832	23,467	3,065	40,051	4,205,973
臺中港	Taichung	41,172	46,978	32,963	4,585	30,509	7,535	92,289	6,180	17,105	1,303	217,183	5,084,409
高雄港	Kaohsiung	279,284	101,569	224,887	109,461	343,595	293,612	641,880	121,148	183,614	59,371	839,145	2,231,541
花蓮港	Hualien	-	-	-	-	-	-	-	-	-	-	-	616,825
臺北港	Taipei	1	972	9,287	14,412	38,524	15,253	42,823	5,401	10,475	14,184	31,715	1,236,818
蘇澳港	Suao	-	-	-	-	-	-	-	-	-	-	-	783,178
安平港	Anping	-	-	-	-	-	-	6,481	-	-	-	-	465,681
<b>104年</b>	<b>2015</b>	<b>437,298</b>	<b>92,382</b>	<b>224,265</b>	<b>148,015</b>	<b>447,857</b>	<b>253,412</b>	<b>655,601</b>	<b>283,475</b>	<b>325,522</b>	<b>72,779</b>	<b>865,429</b>	<b>13,698,636</b>
基隆港	Keelung	171,150	424	20,360	8,581	44,225	33,028	23,936	8,698	27,611	2,388	49,888	4,049,607
臺中港	Taichung	18,932	10,810	16,832	4,967	23,556	7,467	24,589	2,240	20,084	579	147,679	4,713,772
高雄港	Kaohsiung	247,213	81,148	177,588	103,092	326,743	200,019	528,430	257,983	261,778	56,692	630,794	2,151,401
花蓮港	Hualien	-	-	-	-	-	-	-	-	-	-	-	466,653
臺北港	Taipei	3	-	7,089	31,375	53,333	12,898	78,646	14,554	16,049	13,120	37,068	1,175,900
蘇澳港	Suao	-	-	-	-	-	-	-	-	-	-	-	745,169
安平港	Anping	-	-	2,396	-	-	-	-	-	-	-	-	396,134
<b>105年</b>	<b>2016</b>	<b>469,159</b>	<b>126,895</b>	<b>243,956</b>	<b>136,896</b>	<b>512,510</b>	<b>212,486</b>	<b>644,779</b>	<b>161,359</b>	<b>214,432</b>	<b>81,976</b>	<b>737,181</b>	<b>13,312,025</b>
基隆港	Keelung	205,484	1,172	27,114	16,001	28,438	39,831	25,745	13,795	45,233	6,945	55,039	3,488,445
臺中港	Taichung	16,947	10,967	12,851	6,363	73,972	13,919	12,459	3,802	21,936	444	144,768	4,875,027
高雄港	Kaohsiung	246,712	114,755	190,469	99,654	330,636	149,960	550,231	130,817	136,244	58,695	516,160	1,966,362
花蓮港	Hualien	-	-	-	-	-	-	-	-	-	-	-	423,914
臺北港	Taipei	16	1	10,984	14,878	79,464	8,776	49,093	12,945	11,019	15,892	21,214	1,397,237
蘇澳港	Suao	-	-	-	-	-	-	-	-	-	-	-	768,606
安平港	Anping	-	-	2,538	-	-	-	7,251	-	-	-	-	392,434

資料來源：依據基隆、臺中、高雄、花蓮分公司及臺北、蘇澳、安平營運處'2525-02-04'及'2525-02-07'公務報表。

Source : Keelung, Taichung, Kaohsiung, Hualien Branches, and Taipei, Suao, Anping Branch Offices.



表10. 出港貨物按貨物分

Table 10. Outbound Cargo by Merchandise

單位：公噸 Unit: M.T.

年 別 Year	總計 Grand Total	國 外 Foreign Line								
		計 Count	動物產品 Animal Products	植物產品 Vegetable Products	動植物油脂及其 分解物 Animal or Vegetable Fats and Oils and the Cleavage Products	調製食品, 飲 料, 菸酒類 Prepared Food, Beverages, Tobacco and Alcohol	礦產品 Mineral Products	化學或有關工業產品 Products of the Chemical or Allied Industries	塑膠橡膠及其製品 Plastics, Rubber and the Products thereof	皮革毛皮及其 製品 Leather and Products thereof
<b>103年 2014</b>	<b>63,080,048</b>	<b>47,960,361</b>	<b>293,393</b>	<b>175,959</b>	<b>64,948</b>	<b>774,942</b>	<b>6,345,623</b>	<b>5,476,203</b>	<b>9,825,797</b>	<b>111,587</b>
基隆港 Keelung	4,957,373	4,566,237	19,041	8,327	2,726	109,259	27,314	727,889	1,137,459	7,880
臺中港 Taichung	7,500,698	7,250,508	6,169	34,104	13,089	295,967	373,772	823,160	1,956,604	27,046
高雄港 Kaohsiung	36,894,170	31,972,629	256,381	128,194	36,029	319,531	4,086,807	3,437,034	6,272,613	74,553
花蓮港 Hualien	10,075,419	1,543,000	-	-	-	-	1,543,000	-	-	-
臺北港 Taipei	2,242,793	1,956,190	11,802	5,334	13,104	50,185	13,130	271,887	459,121	2,108
蘇澳港 Suao	1,228,674	544,744	-	-	-	-	301,600	89,180	-	-
安平港 Anping	180,921	127,053	-	-	-	-	-	127,053	-	-
<b>104年 2015</b>	<b>58,605,977</b>	<b>44,867,752</b>	<b>279,447</b>	<b>229,899</b>	<b>85,101</b>	<b>767,828</b>	<b>4,506,712</b>	<b>5,180,848</b>	<b>10,249,427</b>	<b>104,040</b>
基隆港 Keelung	3,864,188	3,802,845	17,424	6,702	3,616	95,182	22,779	616,597	995,786	6,324
臺中港 Taichung	7,588,242	7,439,623	5,426	86,190	24,882	264,877	527,101	812,919	2,044,285	26,840
高雄港 Kaohsiung	34,570,946	29,796,247	245,754	130,702	43,886	347,093	2,533,720	3,212,956	6,613,176	68,996
花蓮港 Hualien	8,952,150	1,351,365	-	-	-	-	1,351,365	-	-	-
臺北港 Taipei	2,514,189	2,211,705	10,843	6,305	12,717	60,676	15,387	341,900	596,180	1,880
蘇澳港 Suao	912,470	144,448	-	-	-	-	56,360	74,957	-	-
安平港 Anping	203,792	121,519	-	-	-	-	-	121,519	-	-
<b>105年 2016</b>	<b>60,092,427</b>	<b>48,355,687</b>	<b>234,166</b>	<b>240,642</b>	<b>82,648</b>	<b>821,029</b>	<b>6,543,444</b>	<b>5,382,146</b>	<b>10,568,759</b>	<b>82,484</b>
基隆港 Keelung	3,511,460	3,311,380	14,733	7,511	4,252	83,326	15,045	530,985	914,512	4,934
臺中港 Taichung	8,615,711	8,369,960	6,235	98,505	28,632	289,066	586,211	888,275	2,036,779	22,562
高雄港 Kaohsiung	36,481,592	32,297,031	201,468	126,866	36,636	365,331	4,417,639	3,295,127	6,945,024	53,566
花蓮港 Hualien	6,993,197	1,430,013	-	-	-	-	1,430,013	-	-	-
臺北港 Taipei	2,873,906	2,559,971	11,730	7,760	10,165	83,306	15,956	466,033	672,444	1,422
蘇澳港 Suao	1,269,813	273,028	-	-	-	-	78,580	90,385	-	-
安平港 Anping	346,748	114,304	-	-	2,963	-	-	111,341	-	-

資料來源：依據基隆、臺中、高雄、花蓮分公司及臺北、蘇澳、安平營運處'2525-02-05'及'2525-02-06'公務報表。

Source: Keelung, Taichung, Kaohsiung, Hualien Branches, and Taipei, Suao, Anping Branch Offices.

表10. 出港貨物按貨品分(續1)

Table 10. Outbound Cargo by Merchandise (Cont.1)

單位：公噸 Unit: M.T.

年 別 Year	國 外 Foreign Line								
	木竹、藤製材及其製品 Wood, Bamboo and Rattan Products	紙漿、紙、紙製印刷品 Pulp, Paper, Allied Product & Printed Matter	紡織品及其製品 Textiles and Textile Articles	鞋帽傘, 羽毛及其製品 Footwear, Headgear, Umbrellas, Feathers and the Products thereof	非金屬礦產製品 Non-metallic Mineral Products	珍珠寶石貴金屬 Pearl, Precious Stones and Precious Metals	卑金屬及其製品 Base Metals and the Products thereof	機械電力電器及其製品 Machinery, Electrical Machinery, Apparatus and Accessories of such Products	運輸工具 Transportation Equipments
<b>103年 2014</b>	<b>84,126</b>	<b>1,588,262</b>	<b>2,273,223</b>	<b>28,534</b>	<b>703,243</b>	<b>2,035</b>	<b>15,509,925</b>	<b>2,624,765</b>	<b>1,077,319</b>
基隆港 Keelung	5,499	326,018	634,347	2,381	166,733	145	561,719	538,950	183,248
臺中港 Taichung	21,196	415,222	414,410	9,866	144,954	70	2,096,954	406,273	57,985
高雄港 Kaohsiung	50,181	755,023	1,031,417	14,713	298,039	1,788	12,459,019	1,449,475	652,357
花蓮港 Hualien	-	-	-	-	-	-	-	-	-
臺北港 Taipei	7,250	91,999	193,049	1,574	93,517	32	238,296	230,067	183,702
蘇澳港 Suao	-	-	-	-	-	-	153,937	-	27
安平港 Anping	-	-	-	-	-	-	-	-	-
<b>104年 2015</b>	<b>69,460</b>	<b>1,367,617</b>	<b>2,174,945</b>	<b>26,924</b>	<b>677,735</b>	<b>1,360</b>	<b>14,548,540</b>	<b>2,507,302</b>	<b>1,126,011</b>
基隆港 Keelung	4,880	217,125	513,106	1,630	128,834	22	453,660	426,110	196,121
臺中港 Taichung	18,686	422,655	411,205	9,575	122,458	13	2,055,686	386,933	62,321
高雄港 Kaohsiung	40,361	630,745	992,250	14,000	335,018	1,304	11,791,470	1,457,889	705,925
花蓮港 Hualien	-	-	-	-	-	-	-	-	-
臺北港 Taipei	5,533	97,092	258,384	1,719	91,425	21	235,209	236,077	161,321
蘇澳港 Suao	-	-	-	-	-	-	12,515	293	323
安平港 Anping	-	-	-	-	-	-	-	-	-
<b>105年 2016</b>	<b>58,842</b>	<b>1,529,049</b>	<b>2,157,972</b>	<b>24,457</b>	<b>652,146</b>	<b>937</b>	<b>15,613,177</b>	<b>2,370,230</b>	<b>1,064,284</b>
基隆港 Keelung	4,389	180,272	438,026	1,342	106,837	47	411,901	382,511	120,085
臺中港 Taichung	14,344	498,286	428,897	7,816	138,203	4	2,682,869	405,236	69,786
高雄港 Kaohsiung	37,479	718,447	976,145	12,731	317,936	858	12,144,516	1,328,006	732,225
花蓮港 Hualien	-	-	-	-	-	-	-	-	-
臺北港 Taipei	2,630	132,044	314,904	2,568	89,170	28	276,055	254,477	135,961
蘇澳港 Suao	-	-	-	-	-	-	97,836	-	6,227
安平港 Anping	-	-	-	-	-	-	-	-	-

資料來源：依據基隆、臺中、高雄、花蓮分公司及臺北、蘇澳、安平營運處'2525-02-05'及'2525-02-06'公務報表。

Source: Keelung, Taichung, Kaohsiung, Hualien Branches, and Taipei, Suao, Anping Branch Offices.

表10. 出港貨物按貨品分(續完)

Table 10. Outbound Cargo by Merchandise (End)

單位：公噸 Unit: M.T.

年 別 Year	國 外 Foreign Line				國 內 Domestic Line				
	精密儀器設備 Precision Instruments and Equipments	武器彈藥及其零附件 Arms and Ammunition; Parts and Accessorie Thereof	雜項製品 Miscellaneous	藝術品古董 Artwork and Antiques	計 Count	調製食品, 飲料, 菸酒類 Prepared Food; Beverages, Tobacco and Alcohol	礦產品 Mineral Products	雜項製品 Miscellaneous	其 他 Other
<b>103年 2014</b>	<b>259,855</b>	<b>3,140</b>	<b>737,434</b>	<b>48</b>	<b>15,119,687</b>	<b>1,286</b>	<b>14,392,986</b>	<b>719,214</b>	<b>6,201</b>
基隆港 Keelung	41,409	679	65,188	26	391,136	-	346,516	44,620	-
臺中港 Taichung	59,431	42	94,194	-	250,190	-	119,206	130,984	-
高雄港 Kaohsiung	145,432	2,045	501,980	18	4,921,541	-	4,635,583	279,833	6,125
花蓮港 Hualien	-	-	-	-	8,532,419	-	8,532,419	-	-
臺北港 Taipei	13,583	374	76,072	4	286,603	1,286	64,207	221,110	-
蘇澳港 Suao	-	-	-	-	683,930	-	683,926	-	4
安平港 Anping	-	-	-	-	53,868	-	11,129	42,667	72
<b>104年 2015</b>	<b>237,838</b>	<b>3,905</b>	<b>722,750</b>	<b>63</b>	<b>13,738,225</b>	<b>2,372</b>	<b>13,159,522</b>	<b>576,331</b>	<b>-</b>
基隆港 Keelung	37,305	707	58,909	26	61,343	-	21,676	39,667	-
臺中港 Taichung	61,004	42	96,524	1	148,619	-	82,269	66,350	-
高雄港 Kaohsiung	129,667	2,958	498,346	31	4,774,699	-	4,469,393	305,306	-
花蓮港 Hualien	-	-	-	-	7,600,785	-	7,600,043	742	-
臺北港 Taipei	9,862	198	68,971	5	302,484	2,372	185,419	114,693	-
蘇澳港 Suao	-	-	-	-	768,022	-	768,022	-	-
安平港 Anping	-	-	-	-	82,273	-	32,700	49,573	-
<b>105年 2016</b>	<b>207,953</b>	<b>3,973</b>	<b>717,283</b>	<b>66</b>	<b>11,736,740</b>	<b>-</b>	<b>11,141,832</b>	<b>571,571</b>	<b>23,337</b>
基隆港 Keelung	33,781	559	56,313	19	200,080	-	164,321	35,759	-
臺中港 Taichung	59,814	57	108,379	4	245,751	-	156,311	89,440	-
高雄港 Kaohsiung	100,089	3,112	483,800	30	4,184,561	-	3,893,924	288,887	1,750
花蓮港 Hualien	-	-	-	-	5,563,184	-	5,560,287	2,897	-
臺北港 Taipei	14,269	245	68,791	13	313,935	-	184,466	128,884	585
蘇澳港 Suao	-	-	-	-	996,785	-	975,783	-	21,002
安平港 Anping	-	-	-	-	232,444	-	206,740	25,704	-

資料來源：依據基隆、臺中、高雄、花蓮分公司及臺北、蘇澳、安平營運處'2525-02-05'及'2525-02-06'公務報表。

Source: Keelung, Taichung, Kaohsiung, Hualien Branches, and Taipei, Suao, Anping Branch Offices.

表11. 出港貨物按地區分

Table 11. Outbound Cargo by Trade Area

單位：公噸 Unit: M.T.

年 別 Year	總 計 Grand Total	國 外 Foreign Country										
		計 Count	日 本 Japan	南 韓 South Korea	香 港 Hong Kong	中 國 大 陸 Mainland China	俄 羅 斯 Russia	越 南 Vietnam	泰 國 Thailand	馬 來 西 亞 Malaysia	新 加 坡 Singapore	菲 律 賓 The Philippines
<b>103年 2014</b>	<b>63,080,048</b>	<b>47,960,361</b>	<b>3,465,291</b>	<b>1,394,916</b>	<b>2,137,520</b>	<b>9,788,507</b>	<b>188,202</b>	<b>3,659,681</b>	<b>1,785,943</b>	<b>2,658,103</b>	<b>2,414,359</b>	<b>1,836,946</b>
基隆港 Keelung	4,957,373	4,566,237	402,269	136,252	284,711	1,452,785	11,457	363,361	236,307	163,678	81,853	33,581
臺中港 Taichung	7,500,698	7,250,508	833,729	139,942	488,086	2,757,058	10,122	1,291,461	348,722	392,931	49,605	76,945
高雄港 Kaohsiung	36,894,170	31,972,629	1,807,846	1,019,064	1,175,619	5,239,687	145,223	1,999,982	1,188,719	1,558,948	1,625,474	1,517,499
花蓮港 Hualien	10,075,419	1,543,000	-	-	115,850	-	-	-	-	474,700	400,400	183,400
臺北港 Taipei	2,242,793	1,956,190	407,947	96,658	73,254	176,440	21,400	594	1,262	65,847	7,600	24,719
蘇澳港 Suao	1,228,674	544,744	13,500	-	-	75,680	-	4,283	-	-	249,427	-
安平港 Anping	180,921	127,053	-	3,000	-	86,857	-	-	10,933	1,999	-	802
<b>104年 2015</b>	<b>58,605,977</b>	<b>44,867,752</b>	<b>3,160,242</b>	<b>1,291,882</b>	<b>1,888,383</b>	<b>9,124,316</b>	<b>210,332</b>	<b>3,639,148</b>	<b>1,718,525</b>	<b>2,382,303</b>	<b>1,718,295</b>	<b>1,708,353</b>
基隆港 Keelung	3,864,188	3,802,845	397,134	98,608	297,185	1,344,349	5,245	250,791	158,529	40,035	31,641	12,223
臺中港 Taichung	7,588,242	7,439,623	810,637	149,235	444,385	2,744,266	7,306	1,187,322	256,698	470,108	55,538	276,568
高雄港 Kaohsiung	34,570,946	29,796,247	1,533,931	927,767	869,051	4,716,245	189,251	2,101,859	1,216,884	1,375,049	1,253,067	1,303,052
花蓮港 Hualien	8,952,150	1,351,365	-	-	187,850	195	-	-	-	325,850	343,500	90,520
臺北港 Taipei	2,514,189	2,211,705	403,247	116,272	89,912	195,494	8,530	99,176	73,914	146,831	34,226	25,990
蘇澳港 Suao	912,470	144,448	15,293	-	-	59,957	-	-	-	-	323	-
安平港 Anping	203,792	121,519	-	-	-	63,810	-	-	12,500	24,430	-	-
<b>105年 2016</b>	<b>60,092,427</b>	<b>48,355,687</b>	<b>3,090,890</b>	<b>1,492,749</b>	<b>1,646,931</b>	<b>9,303,051</b>	<b>158,162</b>	<b>4,498,673</b>	<b>2,049,511</b>	<b>2,507,939</b>	<b>2,355,294</b>	<b>2,822,091</b>
基隆港 Keelung	3,511,460	3,311,380	342,296	82,168	184,181	1,306,028	4,589	209,654	150,644	12,912	22,600	9,233
臺中港 Taichung	8,615,711	8,369,960	829,252	221,746	390,304	2,727,308	5,868	1,607,302	449,107	468,713	63,124	387,377
高雄港 Kaohsiung	36,481,592	32,297,031	1,492,632	1,003,660	820,122	4,878,719	137,951	2,524,760	1,316,665	1,606,032	1,903,973	2,031,076
花蓮港 Hualien	6,993,197	1,430,013	-	-	159,100	993	-	-	-	225,000	313,730	362,270
臺北港 Taipei	2,873,906	2,559,971	410,208	136,918	93,224	271,527	9,754	153,994	108,869	176,593	51,867	32,135
蘇澳港 Suao	1,269,813	273,028	16,502	31,468	-	74,812	-	-	10,385	-	-	-
安平港 Anping	346,748	114,304	-	16,789	-	43,664	-	2,963	13,841	18,689	-	-

資料來源：依據基隆、臺中、高雄、花蓮分公司及臺北、蘇澳、安平營運處'2525-02-05'及'2525-02-07'公務報表。

Source: Keelung, Taichung, Kaohsiung, Hualien Branches, and Taipei, Suao, Anping Branch Offices

表11. 出港貨物按地區分(續1)

Table 11. Outbound Cargo by Trade Area (Cont. 1)

單位：公噸 Unit: M. T.

年 別 Year	外 國 Foreign Country												
	印尼 Indonesia	印度 India	巴基斯坦 Islamic Republic of Pakistan	孟加拉 Bengal	伊朗 Iran	沙烏地 阿拉伯 Saudi Arabia	阿拉伯聯 合大公國 Argentina	土耳其 Turkey	亞 洲 其他地區 Other Asian Areas	南非 South Africa	埃及 Egypt	奈及利亞 Nigeria	非 洲 其他地區 Other African Areas
<b>103年 2014</b>	<b>1,454,576</b>	<b>1,288,725</b>	<b>269,232</b>	<b>805,374</b>	<b>251,621</b>	<b>524,712</b>	<b>391,998</b>	<b>363,620</b>	<b>841,540</b>	<b>165,215</b>	<b>193,964</b>	<b>119,167</b>	<b>308,369</b>
基隆港 Keelung	91,485	45,352	2,369	65,532	146	18,333	7,481	27,839	76,048	28,645	11,682	15,585	47,654
臺中港 Taichung	91,668	84,455	94,479	72,500	190	17,254	34,265	10,879	56,594	5,001	3,758	51,848	20,620
高雄港 Kaohsiung	1,242,656	1,152,992	169,062	516,646	215,843	376,200	297,412	276,736	543,163	90,058	148,561	50,608	222,242
花蓮港 Hualien	-	-	-	-	-	-	-	-	12,000	-	-	-	-
臺北港 Taipei	28,767	5,926	3,322	1,042	11,980	112,925	52,840	48,166	105,735	41,511	29,963	1,126	17,853
蘇澳港 Suao	-	-	-	149,654	-	-	-	-	48,000	-	-	-	-
安平港 Anping	-	-	-	-	23,462	-	-	-	-	-	-	-	-
<b>104年 2015</b>	<b>1,161,863</b>	<b>1,381,947</b>	<b>302,716</b>	<b>602,831</b>	<b>171,726</b>	<b>693,800</b>	<b>371,665</b>	<b>378,857</b>	<b>853,586</b>	<b>192,223</b>	<b>198,072</b>	<b>95,695</b>	<b>368,050</b>
基隆港 Keelung	55,277	30,944	1,850	75,855	4,645	12,825	11,903	14,940	66,388	37,249	6,386	11,213	37,820
臺中港 Taichung	81,985	62,299	90,550	131,691	5,090	86,577	14,430	18,136	93,199	1,554	6,508	14,840	20,836
高雄港 Kaohsiung	1,005,700	1,266,397	203,192	386,175	132,223	451,878	294,667	308,892	499,809	153,366	125,382	69,156	300,562
花蓮港 Hualien	-	-	-	-	-	-	-	-	18,000	-	-	-	-
臺北港 Taipei	18,901	21,342	7,124	9,110	9,954	142,520	50,665	36,889	129,115	54	59,796	486	8,832
蘇澳港 Suao	-	-	-	-	-	-	-	-	47,075	-	-	-	-
安平港 Anping	-	965	-	-	19,814	-	-	-	-	-	-	-	-
<b>105年 2016</b>	<b>1,104,648</b>	<b>1,346,849</b>	<b>375,144</b>	<b>836,956</b>	<b>245,431</b>	<b>454,691</b>	<b>394,877</b>	<b>337,631</b>	<b>858,646</b>	<b>166,551</b>	<b>169,952</b>	<b>83,439</b>	<b>299,676</b>
基隆港 Keelung	24,831	26,273	8,481	60,447	6,912	8,671	9,580	8,806	51,755	36,741	4,503	13,743	34,140
臺中港 Taichung	87,598	85,774	147,137	143,997	2,512	93,152	35,285	12,343	125,126	1,051	2,100	6,051	26,418
高雄港 Kaohsiung	944,260	1,185,008	210,289	618,492	200,263	248,336	312,368	292,070	467,283	128,732	104,474	63,633	228,790
花蓮港 Hualien	-	-	-	-	-	-	-	-	24,000	-	-	-	-
臺北港 Taipei	47,959	45,349	9,237	5,014	23,778	104,056	37,644	24,412	137,645	27	58,875	12	10,328
蘇澳港 Suao	-	-	-	9,006	-	-	-	-	52,837	-	-	-	-
安平港 Anping	-	4,445	-	-	11,966	476	-	-	-	-	-	-	-

資料來源：依據基隆、臺中、高雄、花蓮分公司及臺北、蘇澳、安平營運處'2525-02-05'及'2525-02-07'公務報表。

Source: Keelung, Taichung, Kaohsiung, Hualien Branches, and Taipei, Suao, Anping Branch Offices

表11. 出港貨物按地區分(續2)

Table 11. Outbound Cargo by Trade Area (Cont. 2)

單位：公噸 Unit: M.T.

年 別 Year	國 外 Foreign Country											
	美國 U.S.A.	加拿大 Canada	北美洲 其他地區 Other North American Areas	墨西哥 Mexico	巴拿馬 Panama	中美洲 其他地區 Other Central American Areas	阿根廷 Argentina	巴西 Brazil	智利 Chile	委內瑞拉 Venezuela	南美洲 其他地區 Other South American Areas	澳洲 Australia
<b>103年 2014</b>	<b>5,050,569</b>	<b>442,193</b>	<b>130</b>	<b>515,803</b>	<b>84,633</b>	<b>291,910</b>	<b>71,560</b>	<b>426,191</b>	<b>64,530</b>	<b>25,624</b>	<b>364,005</b>	<b>950,288</b>
基隆港 Keelung	386,539	3,015	39	58,761	44,390	56,840	21,603	92,437	33,382	2,268	119,839	36,217
臺中港 Taichung	152,194	7,684	19	2,003	1,331	14,137	3,882	35,675	937	500	9,948	1,180
高雄港 Kaohsiung	3,886,295	431,492	72	450,751	38,791	220,321	38,258	289,312	29,984	22,855	228,183	912,630
花蓮港 Hualien	356,650	-	-	-	-	-	-	-	-	-	-	-
臺北港 Taipei	268,891	2	-	4,288	121	612	7,817	8,767	227	1	6,035	261
蘇澳港 Suao	-	-	-	-	-	-	-	-	-	-	-	-
安平港 Anping	-	-	-	-	-	-	-	-	-	-	-	-
<b>104年 2015</b>	<b>5,027,591</b>	<b>525,435</b>	<b>108</b>	<b>576,596</b>	<b>40,411</b>	<b>285,720</b>	<b>81,139</b>	<b>326,126</b>	<b>56,867</b>	<b>5,885</b>	<b>322,672</b>	<b>867,669</b>
基隆港 Keelung	386,616	4,242	47	49,145	1,276	56,607	17,700	61,184	32,073	157	95,818	27,444
臺中港 Taichung	183,854	23,041	12	5,038	670	856	7,685	30,866	1,546	262	12,006	8,857
高雄港 Kaohsiung	3,760,633	485,544	49	518,542	38,450	227,926	48,462	228,380	23,151	5,466	210,652	829,943
花蓮港 Hualien	385,450	-	-	-	-	-	-	-	-	-	-	-
臺北港 Taipei	311,038	93	-	3,871	15	331	7,292	5,696	97	-	4,196	1,425
蘇澳港 Suao	-	12,515	-	-	-	-	-	-	-	-	-	-
安平港 Anping	-	-	-	-	-	-	-	-	-	-	-	-
<b>105年 2016</b>	<b>5,113,313</b>	<b>533,881</b>	<b>138</b>	<b>505,034</b>	<b>36,636</b>	<b>259,293</b>	<b>61,230</b>	<b>244,940</b>	<b>51,099</b>	<b>5,183</b>	<b>310,017</b>	<b>1,004,914</b>
基隆港 Keelung	340,468	5,898	74	37,788	1,438	50,929	14,617	55,666	31,259	144	69,111	28,778
臺中港 Taichung	155,218	21,847	3	5,871	487	5,330	7,212	34,194	1,247	196	10,570	6,680
高雄港 Kaohsiung	3,944,822	470,460	61	457,576	34,692	202,436	35,196	146,946	18,279	4,843	227,085	966,815
花蓮港 Hualien	344,920	-	-	-	-	-	-	-	-	-	-	-
臺北港 Taipei	320,627	43	-	3,799	19	598	4,205	8,134	314	-	3,251	2,641
蘇澳港 Suao	7,258	35,633	-	-	-	-	-	-	-	-	-	-
安平港 Anping	-	-	-	-	-	-	-	-	-	-	-	-

資料來源：依據基隆、臺中、高雄、花蓮分公司及臺北、蘇澳、安平營運處'2525-02-05'及'2525-02-07'公務報表。

Source: Keelung, Taichung, Kaohsiung, Hualien Branches, and Taipei, Suao, Anping Branch Offices

表11. 出港貨物按地區分(續完)

Table 11. Outbound Cargo by Trade Area (End)

年 別 Year		單 位：公 噸 Unit: M. T.										國內 Domestic Area	
		Foreign Country											
		紐西蘭 New Zealand	大洋洲 其他地區 Other Oceania Areas	比利時 Belgium	法國 France	德國 Germany	義大利 Italy	荷蘭 Netherlands	英國 United Kingdom	西班牙 Spain	瑞典 Sweden	歐 洲 其他地區 Other European Areas	
<b>103年</b>	<b>2014</b>	<b>138,531</b>	<b>165,746</b>	<b>255,145</b>	<b>139,564</b>	<b>494,412</b>	<b>404,470</b>	<b>390,611</b>	<b>382,305</b>	<b>273,237</b>	<b>89,427</b>	<b>631,896</b>	<b>15,119,687</b>
基隆港	Keelung	29,994	9,424	2,480	2,097	5,324	16,580	4,537	9,110	4,612	712	21,632	391,136
臺中港	Taichung	8,622	3,484	2,822	2,819	4,383	21,885	8,415	3,486	10,300	1,137	21,553	250,190
高雄港	Kaohsiung	99,905	148,574	235,274	107,800	407,124	347,136	332,383	318,714	252,549	81,769	512,217	4,921,541
花蓮港	Hualien	-	-	-	-	-	-	-	-	-	-	-	8,532,419
臺北港	Taipei	10	64	14,569	26,848	77,581	18,869	45,276	50,995	5,776	5,809	76,494	286,603
蘇澳港	Suao	-	4,200	-	-	-	-	-	-	-	-	-	683,930
安平港	Anping	-	-	-	-	-	-	-	-	-	-	-	53,868
<b>104年</b>	<b>2015</b>	<b>144,452</b>	<b>143,469</b>	<b>238,153</b>	<b>134,073</b>	<b>456,407</b>	<b>379,052</b>	<b>413,363</b>	<b>396,536</b>	<b>224,382</b>	<b>88,271</b>	<b>518,565</b>	<b>13,738,225</b>
基隆港	Keelung	22,862	5,921	1,858	3,663	3,496	7,829	2,872	1,911	4,211	547	12,331	61,343
臺中港	Taichung	819	57,089	3,345	7,620	3,670	8,775	13,668	4,801	5,976	667	28,742	148,619
高雄港	Kaohsiung	120,771	70,188	224,383	107,357	407,242	351,286	367,998	357,524	212,803	84,052	431,890	4,774,699
花蓮港	Hualien	-	-	-	-	-	-	-	-	-	-	-	7,600,785
臺北港	Taipei	-	986	8,567	15,433	41,999	11,162	28,825	32,300	1,392	3,005	45,602	302,484
蘇澳港	Suao	-	9,285	-	-	-	-	-	-	-	-	-	768,022
安平港	Anping	-	-	-	-	-	-	-	-	-	-	-	82,273
<b>105年</b>	<b>2016</b>	<b>154,133</b>	<b>196,564</b>	<b>295,544</b>	<b>143,406</b>	<b>494,615</b>	<b>471,730</b>	<b>458,742</b>	<b>414,243</b>	<b>344,404</b>	<b>90,673</b>	<b>566,173</b>	<b>11,736,740</b>
基隆港	Keelung	15,873	4,181	1,352	2,880	2,005	10,136	764	1,794	4,000	650	12,387	200,080
臺中港	Taichung	1,174	67,789	2,774	7,306	7,682	21,556	35,576	4,286	23,358	2,519	28,440	245,751
高雄港	Kaohsiung	137,084	81,380	278,213	119,266	415,599	430,872	362,382	365,110	314,161	83,454	480,711	4,184,561
花蓮港	Hualien	-	-	-	-	-	-	-	-	-	-	-	5,563,184
臺北港	Taipei	2	8,164	13,205	13,954	67,781	9,166	60,020	43,053	2,885	4,050	44,635	313,935
蘇澳港	Suao	-	35,050	-	-	77	-	-	-	-	-	-	996,785
安平港	Anping	-	-	-	-	1,471	-	-	-	-	-	-	232,444

資料來源：依據基隆、臺中、高雄、花蓮分公司及臺北、蘇澳、安平營運處'2525-02-05'及'2525-02-07'公務報表。

Source: Keelung, Taichung, Kaohsiung, Hualien Branches, and Taipei, Suao, Anping Branch Offices

表12. 進港散裝貨物量按貨品分

Table 12. Inbound Bulk Cargo by Commodity

單位：公噸 Unit: M. T.

年 別 Year	總 計 Grand Total	小 麥 Wheat	玉 米 Corn	黃 豆 Soybean	糖 蜜 Molasses	鹽 類 Salt	矽 砂 Silica Sands	高 嶺 土 Clay	磷 礦 砂 Phosphorus Ore Sands	石 灰 石 Lime Stone	石 膏 Gypsum Plaster	大 理 石 花 崗 石 Marble and Granite
<b>103年 2014</b>	<b>150,330,342</b>	<b>431,580</b>	<b>3,357,809</b>	<b>1,201,371</b>	<b>215,531</b>	<b>1,152,224</b>	<b>2,119,106</b>	<b>492,111</b>	<b>109,000</b>	<b>4,680,899</b>	<b>379,472</b>	<b>11,914,986</b>
基隆港 Keelung	10,031,697	-	-	-	-	-	647,914	-	26,000	-	-	3,105,797
臺中港 Taichung	59,789,529	219,128	1,766,157	495,476	215,531	266,482	1,034,013	62,479	76,500	1,682,725	8,000	1,100,801
高雄港 Kaohsiung	57,658,784	212,452	1,591,652	705,895	-	666,487	73,600	-	6,500	2,952,381	8,000	-
花蓮港 Hualien	3,296,228	-	-	-	-	23,800	179,419	-	-	-	191,077	576,134
臺北港 Taipei	14,773,390	-	-	-	-	185,455	53,164	429,632	-	-	44,117	7,117,609
蘇澳港 Suao	3,744,558	-	-	-	-	10,000	130,996	-	-	3,863	128,278	14,645
安平港 Anping	1,036,156	-	-	-	-	-	-	-	-	41,930	-	-
<b>104年 2015</b>	<b>144,764,817</b>	<b>438,707</b>	<b>3,604,237</b>	<b>1,832,423</b>	<b>194,314</b>	<b>1,122,127</b>	<b>1,407,775</b>	<b>529,452</b>	<b>91,974</b>	<b>4,691,099</b>	<b>282,359</b>	<b>11,334,599</b>
基隆港 Keelung	9,433,619	-	-	-	-	-	-	6,263	22,000	-	-	2,854,546
臺中港 Taichung	61,234,972	232,256	1,903,337	781,805	194,314	257,565	1,092,610	70,736	69,974	1,594,761	-	838,934
高雄港 Kaohsiung	52,503,163	206,451	1,700,900	1,050,618	-	623,293	99,398	12,409	-	2,780,695	-	281
花蓮港 Hualien	2,957,084	-	-	-	-	20,500	80,092	-	-	5,000	105,666	528,114
臺北港 Taipei	13,815,527	-	-	-	-	210,769	38,428	440,044	-	-	38,636	7,103,483
蘇澳港 Suao	3,951,496	-	-	-	-	10,000	97,247	-	-	250,410	138,057	9,241
安平港 Anping	868,956	-	-	-	-	-	-	-	-	60,233	-	-
<b>105年 2016</b>	<b>147,147,545</b>	<b>774,743</b>	<b>3,559,721</b>	<b>1,457,291</b>	<b>149,668</b>	<b>988,603</b>	<b>1,262,858</b>	<b>967,540</b>	<b>120,600</b>	<b>4,580,035</b>	<b>271,024</b>	<b>10,861,322</b>
基隆港 Keelung	7,913,060	-	-	-	-	-	-	-	6,600	-	-	2,695,422
臺中港 Taichung	61,557,918	553,193	1,966,110	613,382	149,668	222,941	934,399	61,686	111,500	1,510,109	-	762,612
高雄港 Kaohsiung	54,933,508	221,550	1,593,611	843,909	-	536,938	75,602	2,962	2,500	2,629,572	-	-
花蓮港 Hualien	2,695,808	-	-	-	-	19,500	141,309	-	-	-	200,160	437,616
臺北港 Taipei	15,430,303	-	-	-	-	195,224	23,048	902,892	-	6,000	36,019	6,965,672
蘇澳港 Suao	3,567,914	-	-	-	-	14,000	88,500	-	-	376,548	34,845	-
安平港 Anping	1,049,034	-	-	-	-	-	-	-	-	57,806	-	-

資料來源：依據基隆、臺中、高雄、花蓮分公司及臺北、蘇澳、安平營運處'2525-02-08'公務報表。

Source: Keelung, Taichung, Kaohsiung, Hualien Branches, and Taipei, Suao, Anping Branch Offices



表12. 進港散裝貨物量按貨品分(續1) Table 12. Inbound Bulk Cargo by Type of Commodity (Cont.1)

單位：公噸 Unit: M.T.

年 別 Year	砂礫 Gravel	水泥 Cement Product	水泥熟料 Cement	長石、霞石 Feldspar and Nepheline	鐵礦砂 Iron Ores	爐石 Hearthstone	煤炭 Coal	焦炭 Coke	化工原料 Chemical materials	原油 Crude Oil
<b>103年 2014</b>	<b>4,838,212</b>	<b>5,953,862</b>	<b>1,171,323</b>	<b>577,701</b>	<b>23,035,780</b>	<b>2,820,190</b>	<b>44,285,333</b>	<b>122,908</b>	<b>5,812,914</b>	<b>10,811,754</b>
基隆港 Keelung	2,768,274	1,127,300	-	-	-	204,094	-	-	452,676	-
臺中港 Taichung	618,060	2,827,292	759,536	131,744	8,062,663	1,143,626	27,301,217	116,266	1,245,836	-
高雄港 Kaohsiung	33,312	1,580,570	257,357	-	14,973,117	112,754	12,192,214	6,642	2,531,913	10,811,754
花蓮港 Hualien	-	-	19,000	-	-	105,950	851,733	-	-	-
臺北港 Taipei	1,337,420	-	-	445,957	-	772,129	2,815,010	-	500,618	-
蘇澳港 Suao	67,220	-	135,430	-	-	481,637	1,109,959	-	539,546	-
安平港 Anping	13,926	418,700	-	-	-	-	15,200	-	542,325	-
<b>104年 2015</b>	<b>4,891,484</b>	<b>5,486,922</b>	<b>1,024,339</b>	<b>574,504</b>	<b>23,169,069</b>	<b>2,407,330</b>	<b>42,400,170</b>	<b>141,045</b>	<b>5,407,827</b>	<b>9,078,154</b>
基隆港 Keelung	2,951,070	980,480	-	4	-	169,135	-	-	347,627	-
臺中港 Taichung	485,350	2,743,091	695,710	138,721	8,820,373	907,513	27,478,774	126,389	1,594,692	-
高雄港 Kaohsiung	13,406	1,371,851	178,505	-	14,348,696	-	10,788,878	14,656	1,984,831	9,078,154
花蓮港 Hualien	-	-	6,000	-	-	47,215	855,222	-	-	-
臺北港 Taipei	1,334,357	-	-	435,779	-	818,700	2,030,172	-	504,133	-
蘇澳港 Suao	101,301	-	144,124	-	-	464,767	1,247,124	-	570,613	-
安平港 Anping	6,000	391,500	-	-	-	-	-	-	405,931	-
<b>105年 2016</b>	<b>3,422,260</b>	<b>4,975,614</b>	<b>1,049,523</b>	<b>483,926</b>	<b>23,246,907</b>	<b>1,765,356</b>	<b>41,537,214</b>	<b>158,628</b>	<b>6,295,727</b>	<b>10,153,920</b>
基隆港 Keelung	2,307,176	810,031	-	1	-	-	-	-	445,521	-
臺中港 Taichung	273,835	2,438,996	671,943	101,380	7,818,719	692,840	26,107,119	152,504	1,790,277	-
高雄港 Kaohsiung	24,192	1,341,157	192,372	-	15,428,188	-	10,372,989	6,124	2,391,039	10,153,920
花蓮港 Hualien	-	-	18,000	-	-	73,280	558,739	-	-	-
臺北港 Taipei	790,600	-	5	382,545	-	726,377	3,263,801	-	603,043	-
蘇澳港 Suao	26,457	-	167,203	-	-	272,859	1,194,566	-	624,929	-
安平港 Anping	-	385,430	-	-	-	-	40,000	-	440,918	-

資料來源：依據基隆、臺中、高雄、花蓮分公司及臺北、蘇澳、安平營運處'2525-02-08'公務報表。

Source: Keelung, Taichung, Kaohsiung, Hualien Branches, and Taipei, Suao, Anping Branch Offices

表12. 進港散裝貨物量按貨品分(續完) Table 12. Inbound Bulk Cargo by Type of Commodity (End)

單位：公噸 Unit: M. T.

年 別 Year	汽油 Gasoline	柴油 Diesel Oil	燃料油 Fuel Oil	石油腦 Naphtha	液化天然氣 LNG	純鹼 Soda Ash	肥料 Fertilizer	薪柴 Firewood	原木 Log	生鐵 Cast Iron	鋼材 Steel Materials	廢鐵 Scrap Iron	其他 Others
<b>103年 2014</b>	<b>1,705,215</b>	<b>3,537,523</b>	<b>2,845,921</b>	<b>4,716,780</b>	<b>5,078,273</b>	<b>313,420</b>	<b>517,422</b>	<b>1,315,729</b>	<b>237,756</b>	<b>327,570</b>	<b>512,596</b>	<b>825,935</b>	<b>2,912,136</b>
基隆港 Keelung	153,765	101,808	1,033,636	-	105,675	-	46,190	-	-	402	31,962	-	226,204
臺中港 Taichung	1,177,626	2,401,724	720,225	-	4,517,961	275,455	221,396	-	197,638	262,139	35,992	229,838	616,003
高雄港 Kaohsiung	28,852	4,180	850,329	4,716,780	436,668	-	153,391	412,351	40,118	8,500	293,223	258,351	1,739,441
花蓮港 Hualien	158,016	207,565	80,152	-	-	-	-	903,378	-	-	-	-	4
臺北港 Taipei	-	686,295	-	-	17,969	-	-	-	-	56,529	725	155,476	155,285
蘇澳港 Suao	186,956	135,951	161,579	-	-	37,965	96,445	-	-	-	150,694	182,270	171,124
安平港 Anping	-	-	-	-	-	-	-	-	-	-	-	-	4,075
<b>104年 2015</b>	<b>1,729,189</b>	<b>3,646,662</b>	<b>2,233,332</b>	<b>4,974,891</b>	<b>5,388,458</b>	<b>350,173</b>	<b>467,258</b>	<b>1,211,770</b>	<b>137,483</b>	<b>329,553</b>	<b>420,491</b>	<b>1,079,003</b>	<b>2,686,644</b>
基隆港 Keelung	80,310	415,725	1,208,935	-	127,159	-	16,083	-	-	371	45,452	-	208,459
臺中港 Taichung	1,337,671	2,396,004	590,666	-	4,762,633	311,241	270,293	-	124,627	241,604	63,051	442,320	667,957
高雄港 Kaohsiung	30,876	62,037	328,402	4,974,891	441,979	-	64,431	256,113	12,856	10,557	244,855	406,356	1,416,788
花蓮港 Hualien	152,340	164,244	36,753	-	-	-	-	955,657	-	-	19	-	262
臺北港 Taipei	-	445,023	-	-	56,687	-	-	-	-	71,011	1,607	120,401	166,297
蘇澳港 Suao	127,992	163,629	68,576	-	-	38,932	116,451	-	-	6,010	65,507	109,926	221,589
安平港 Anping	-	-	-	-	-	-	-	-	-	-	-	-	5,292
<b>105年 2016</b>	<b>2,105,210</b>	<b>6,419,665</b>	<b>3,047,604</b>	<b>4,871,841</b>	<b>5,126,524</b>	<b>312,844</b>	<b>442,109</b>	<b>892,720</b>	<b>131,694</b>	<b>309,741</b>	<b>717,902</b>	<b>1,010,859</b>	<b>3,676,352</b>
基隆港 Keelung	109,410	185,829	987,090	-	110,100	-	-	-	-	423	30,444	1,505	223,508
臺中港 Taichung	1,702,232	5,075,367	632,633	-	4,730,945	271,476	262,090	-	131,694	265,173	77,394	348,456	1,127,245
高雄港 Kaohsiung	-	-	1,294,208	4,738,610	261,691	2	74,219	-	-	14,812	487,278	396,451	1,849,612
花蓮港 Hualien	162,861	122,772	54,515	-	-	-	-	892,720	-	-	8,172	-	6,164
臺北港 Taipei	-	887,752	-	133,231	23,788	-	-	-	-	29,333	78	210,350	250,545
蘇澳港 Suao	130,707	147,945	79,158	-	-	41,366	105,800	-	-	-	114,536	54,097	94,398
安平港 Anping	-	-	-	-	-	-	-	-	-	-	-	-	124,880

資料來源：依據基隆、臺中、高雄、花蓮分公司及臺北、蘇澳、安平營運處'2525-02-08'公務報表。

Source: Keelung, Taichung, Kaohsiung, Hualien Branches, and Taipei, Suao, Anping Branch Offices

表13. 進港散裝貨物量按地區分

Table 13. Inbound Bulk Cargo by Trade Area

單位：公噸 Unit: M.T.

年 別 Year	總計 Grand Total	外 國 Foreign Country										
		計 Count	日本 Japan	南韓 South Korea	香港 Hong Kong	中國大陸 Mainland China	俄羅斯 Russia	越南 Vietnam	泰國 Thailand	馬來西亞 Malaysia	新加坡 Singapore	菲律賓 The Philippines
<b>103年 2014</b>	<b>150,330,342</b>	<b>135,881,868</b>	<b>6,509,640</b>	<b>2,261,790</b>	<b>561,401</b>	<b>17,476,823</b>	<b>5,299,512</b>	<b>2,552,277</b>	<b>997,900</b>	<b>1,507,268</b>	<b>968,277</b>	<b>1,501,502</b>
基隆港 Keelung	10,031,697	5,827,137	266,747	9,830	6,351	4,050,649	-	-	-	513,122	223,943	-
臺中港 Taichung	59,789,529	54,725,781	2,033,956	1,135,395	365,327	2,938,007	2,041,546	1,469,421	124,493	242,054	265,693	573,197
高雄港 Kaohsiung	57,658,784	55,546,694	2,517,698	494,814	49,018	893,608	1,796,982	754,034	492,367	743,088	447,693	610,705
花蓮港 Hualien	3,296,228	2,679,403	109,250	-	36,002	384,397	24,000	83,138	274,856	-	-	-
臺北港 Taipei	14,773,390	13,563,669	864,099	348,296	38,941	8,725,028	752,652	21,418	44,117	7,000	2,058	317,600
蘇澳港 Suao	3,744,558	2,961,380	656,995	163,670	65,762	479,130	669,132	214,066	40,500	-	5,249	-
安平港 Anping	1,036,156	577,804	60,895	109,785	-	6,004	15,200	10,200	21,567	2,004	23,641	-
<b>104年 2015</b>	<b>144,764,817</b>	<b>131,167,919</b>	<b>6,488,780</b>	<b>3,325,494</b>	<b>930,006</b>	<b>16,539,694</b>	<b>7,508,678</b>	<b>2,466,465</b>	<b>1,005,335</b>	<b>1,367,013</b>	<b>581,475</b>	<b>1,023,552</b>
基隆港 Keelung	9,433,619	5,386,379	207,391	74,544	9	3,860,944	-	-	20,854	442,767	113,218	-
臺中港 Taichung	61,234,972	56,541,823	2,309,101	2,010,937	506,307	2,541,722	3,497,873	1,491,856	151,489	224,713	128,103	357,397
高雄港 Kaohsiung	52,503,163	50,400,724	2,352,458	745,121	330,262	623,044	2,185,145	438,299	526,217	686,246	303,172	498,574
花蓮港 Hualien	2,957,084	2,490,431	47,215	-	32,034	306,880	-	67,253	206,048	269	-	-
臺北港 Taipei	13,815,527	12,664,779	928,909	252,761	52,207	8,805,852	1,080,407	2,197	19,569	13,018	-	167,418
蘇澳港 Suao	3,951,496	3,206,327	625,118	178,628	9,187	395,252	745,253	406,627	55,504	-	-	163
安平港 Anping	868,956	477,456	18,588	63,503	-	6,000	-	60,233	25,654	-	36,982	-
<b>105年 2016</b>	<b>147,147,545</b>	<b>133,946,096</b>	<b>6,086,720</b>	<b>4,935,121</b>	<b>248,922</b>	<b>15,242,062</b>	<b>7,826,579</b>	<b>2,272,449</b>	<b>774,262</b>	<b>1,965,956</b>	<b>2,049,139</b>	<b>1,528,852</b>
基隆港 Keelung	7,913,060	4,426,353	68,541	3,371	53	3,118,037	-	-	-	284,950	183,309	50,720
臺中港 Taichung	61,557,918	56,710,524	2,205,570	3,481,248	4,836	2,412,683	3,274,994	1,233,221	246,264	463,497	647,817	554,879
高雄港 Kaohsiung	54,933,508	53,014,405	2,295,210	731,874	113,513	1,103,099	2,013,205	353,561	370,299	1,076,447	1,180,528	707,796
花蓮港 Hualien	2,695,808	2,271,894	94,257	-	36,145	172,267	-	85,579	40,549	827	-	-
臺北港 Taipei	15,430,303	14,060,008	960,624	497,112	88,911	8,282,646	1,628,847	17,277	25,656	33,034	9,966	214,901
蘇澳港 Suao	3,567,914	2,799,308	438,016	146,761	3,942	153,330	909,533	525,005	56,135	-	10,020	511
安平港 Anping	1,049,034	663,604	24,502	74,755	1,522	-	-	57,806	35,359	107,201	17,499	45

資料來源：依據基隆、臺中、高雄、花蓮分公司及臺北、蘇澳、安平營運處'2525-02-08'公務報表。 Source: Keelung, Taichung, Kaohsiung, Hualien Branches, and Taipei, Suao, Anping Branch Offices

表13. 進港散裝貨物量按地區分(續1) Table 13. Inbound Bulk Cargo by Trade Area

單位：公噸 Unit: M.T.

年 別 Year	國 外 Foreign Country											
	印尼 Indonesia	印度 India	伊朗 Iran	沙烏地 阿拉伯 Saudi Arabia	科威特 Kuwait	阿曼 Oman	卡達 State of Qatar	阿拉伯聯 合大公國 United Arab Emirates	亞 洲 其他地區 Other Asian Areas	南非 South Africa	奈及利亞 Nigeria	非 洲 其他地區 Other African Areas
<b>103年 2014</b>	<b>20,382,705</b>	<b>631,228</b>	<b>201,823</b>	<b>5,114,246</b>	<b>1,333,278</b>	<b>1,533,607</b>	<b>4,956,465</b>	<b>3,094,682</b>	<b>1,635,128</b>	<b>1,003,655</b>	<b>68,110</b>	<b>1,958,864</b>
基隆港 Keelung	-	-	-	389,921	-	-	95,530	22,000	26,537	80,954	-	10,002
臺中港 Taichung	15,381,677	33	4,991	273,290	10,152	38,187	4,521,043	-	217,539	356,170	-	152,946
高雄港 Kaohsiung	2,827,275	427,465	191,806	4,316,933	1,163,198	1,490,381	329,430	3,072,682	1,216,847	566,531	68,110	1,795,916
花蓮港 Hualien	100,863	170,194	-	-	-	-	-	-	82,975	-	-	-
臺北港 Taipei	1,869,442	33,536	-	4,776	92,857	-	10,462	-	272	-	-	-
蘇澳港 Suao	203,448	-	5,026	5,180	-	5,039	-	-	88,959	-	-	-
安平港 Anping	-	-	-	124,146	67,071	-	-	-	1,999	-	-	-
<b>104年 2015</b>	<b>16,747,035</b>	<b>404,762</b>	<b>367,161</b>	<b>4,893,046</b>	<b>1,464,636</b>	<b>1,235,559</b>	<b>5,211,218</b>	<b>2,765,968</b>	<b>1,138,529</b>	<b>425,916</b>	-	<b>1,652,630</b>
基隆港 Keelung	5,100	9,176	-	308,272	-	-	83,592	-	27,836	96,339	-	53,843
臺中港 Taichung	14,063,433	93,305	85,974	373,599	5,000	35,845	4,714,613	12,047	303,156	14,054	-	118,959
高雄港 Kaohsiung	1,794,096	95,048	257,391	4,083,201	1,302,374	1,141,928	413,013	2,745,173	602,790	191,705	-	1,479,828
花蓮港 Hualien	106,992	165,104	16,646	-	-	23,150	-	-	80,092	80,818	-	-
臺北港 Taipei	623,852	11,972	-	-	63,385	19,636	-	-	38,775	43,000	-	-
蘇澳港 Suao	153,562	30,157	5,050	51,446	4,762	15,000	-	-	83,547	-	-	-
安平港 Anping	-	-	2,100	76,528	89,115	-	-	8,748	2,333	-	-	-
<b>105年 2016</b>	<b>15,012,581</b>	<b>1,431,025</b>	<b>509,671</b>	<b>4,318,520</b>	<b>1,055,238</b>	<b>503,613</b>	<b>4,954,459</b>	<b>2,752,110</b>	<b>3,515,575</b>	<b>291,207</b>	<b>24,200</b>	<b>1,418,223</b>
基隆港 Keelung	-	8,694	-	316,652	-	-	40,864	75,573	14,418	85,573	-	29,024
臺中港 Taichung	12,940,434	216,533	63,503	404,570	20,025	42,703	4,690,347	151,981	366,444	23,588	-	99,275
高雄港 Kaohsiung	1,653,603	1,008,171	272,615	3,520,435	929,252	446,384	223,248	2,513,089	2,892,238	178,572	24,200	1,280,256
花蓮港 Hualien	18,252	139,536	150,426	-	-	-	-	-	141,309	3,474	-	9,668
臺北港 Taipei	313,390	25,472	-	-	39,708	-	-	9,767	21,650	-	-	-
蘇澳港 Suao	45,000	29,192	18,000	-	-	14,526	-	-	76,400	-	-	-
安平港 Anping	41,902	3,427	5,127	76,863	66,253	-	-	1,700	3,116	-	-	-

資料來源：依據基隆、臺中、高雄、花蓮分公司及臺北、蘇澳、安平營運處'2525-02-08'公務報表。

Source: Keelung, Taichung, Kaohsiung, Hualien Branches, and Taipei, Suao, Anping Branch Offices

表13. 進港散裝貨物量按地區分(續2) Table 13. Inbound Bulk Cargo by Trade Area (Cont. 2)

單位：公噸 Uni: M.T.

年 別 Year	國 外 Foreign Country									
	美國 U. S. A.	加拿大 Canada	墨西哥 Mexico	巴拿馬 Panam	中美洲 其他地區 Other Central American Areas	阿根廷 Argentina	巴西 Brazil	智利 Chile	南美洲 其他地區 Other South American Areas	澳洲 Australia
<b>103年 2014</b>	<b>4,257,202</b>	<b>2,152,119</b>	-	<b>4,090</b>	<b>55,349</b>	<b>21,890</b>	<b>8,488,521</b>	<b>41,815</b>	<b>68,067</b>	<b>37,942,477</b>
基隆港 Keelung	-	20,061	-	-	-	-	-	63	-	103,565
臺中港 Taichung	1,439,981	627,862	-	4,090	15,349	5,843	3,718,866	41,752	-	16,461,985
高雄港 Kaohsiung	2,534,373	1,484,445	-	-	40,000	16,047	4,630,784	-	68,067	19,488,280
花蓮港 Hualien	-	-	-	-	-	-	138,871	-	-	1,274,857
臺北港 Taipei	48,543	-	-	-	-	-	-	-	-	379,811
蘇澳港 Suao	105,494	19,751	-	-	-	-	-	-	-	233,979
安平港 Anping	128,811	-	-	-	-	-	-	-	-	-
<b>104年 2015</b>	<b>3,818,041</b>	<b>2,324,144</b>	<b>4</b>	-	<b>117,969</b>	-	<b>8,995,605</b>	<b>11,796</b>	<b>30,049</b>	<b>37,439,291</b>
基隆港 Keelung	96	-	-	-	-	-	-	62	-	77,186
臺中港 Taichung	1,510,157	928,097	-	-	31,419	-	4,249,698	11,689	23,053	16,630,381
高雄港 Kaohsiung	2,105,675	1,396,047	-	-	86,550	-	4,646,160	45	6,996	18,601,082
花蓮港 Hualien	-	-	-	-	-	-	97,242	-	-	1,260,688
臺北港 Taipei	495	-	4	-	-	-	-	-	-	539,334
蘇澳港 Suao	116,451	-	-	-	-	-	-	-	-	330,620
安平港 Anping	85,167	-	-	-	-	-	2,505	-	-	-
<b>105年 2016</b>	<b>4,710,920</b>	<b>2,294,119</b>	<b>66,725</b>	-	<b>117,334</b>	<b>8,791</b>	<b>7,996,889</b>	<b>201,575</b>	<b>470,685</b>	<b>38,813,493</b>
基隆港 Keelung	65,938	6	-	-	-	-	-	-	-	65,858
臺中港 Taichung	2,055,153	554,871	66,701	-	30,287	-	3,931,651	140,664	195,030	16,024,068
高雄港 Kaohsiung	2,342,988	1,691,171	-	-	87,047	8,791	3,978,281	-	275,562	19,392,841
花蓮港 Hualien	-	-	-	-	-	-	76,043	60,911	-	1,242,651
臺北港 Taipei	54,575	-	24	-	-	-	-	-	93	1,829,651
蘇澳港 Suao	80,531	35,511	-	-	-	-	-	-	-	256,895
安平港 Anping	111,735	12,560	-	-	-	-	10,914	-	-	1,529

資料來源：依據基隆、臺中、高雄、花蓮分公司及臺北、蘇澳、安平營運處'2525-02-08'公務報表。

Source: Keelung, Taichung, Kaohsiung, Hualien Branches, and Taipei, Suao, Anping Branch Offices

表13. 進港散裝貨物量按地區分(續完)

Table 13. Inbound Bulk Cargo by Trade Area (End)

年 別 Year	Foreign Country											國內 Domestic Area
	紐西蘭 New Zealand	大洋洲 其他地區 Other Oceaian Areas	比利時 Belgium	法國 France	德國 Germany	義大利 Italy	荷蘭 Netherlands	英國 United Kingdom	西班牙 Spain	瑞典 Sweden	歐 洲 其他地區 Other European Areas	
<b>103年 2014</b>	<b>101,859</b>	<b>45,575</b>	<b>6,664</b>	<b>4,505</b>	<b>15,873</b>	<b>119,576</b>	<b>302,241</b>	<b>97</b>	<b>86,380</b>	<b>121</b>	<b>617,266</b>	<b>14,448,474</b>
基隆港 Keelung	48	-	727	-	864	101	-	1	-	121	6,000	4,204,560
臺中港 Taichung	21,397	45,406	3,235	-	4,385	-	75,517	96	-	-	114,900	5,063,748
高雄港 Kaohsiung	80,414	169	-	4,505	10,568	119,472	220,243	-	86,380	-	496,366	2,112,090
花蓮港 Hualien	-	-	-	-	-	-	-	-	-	-	-	616,825
臺北港 Taipei	-	-	2,702	-	56	3	-	-	-	-	-	1,209,721
蘇澳港 Suao	-	-	-	-	-	-	-	-	-	-	-	783,178
安平港 Anping	-	-	-	-	-	-	6,481	-	-	-	-	458,352
<b>104年 2015</b>	<b>23,473</b>	<b>10,876</b>	<b>9,071</b>	<b>33</b>	<b>18,072</b>	<b>29,320</b>	<b>94,959</b>	<b>160,229</b>	<b>167,083</b>	<b>901</b>	<b>374,051</b>	<b>13,596,898</b>
基隆港 Keelung	670	-	468	-	2,231	-	-	62	1,604	115	-	4,047,240
臺中港 Taichung	-	10,707	218	33	10,470	107	17,512	167	168	-	78,464	4,693,149
高雄港 Kaohsiung	22,803	169	6,894	-	4,875	29,212	77,447	160,000	165,311	786	295,587	2,102,439
花蓮港 Hualien	-	-	-	-	-	-	-	-	-	-	-	466,653
臺北港 Taipei	-	-	1,491	-	496	1	-	-	-	-	-	1,150,748
蘇澳港 Suao	-	-	-	-	-	-	-	-	-	-	-	745,169
安平港 Anping	-	-	-	-	-	-	-	-	-	-	-	391,500
<b>105年 2016</b>	<b>-</b>	<b>10,650</b>	<b>23,741</b>	<b>5</b>	<b>68,531</b>	<b>9,861</b>	<b>130,920</b>	<b>5,411</b>	<b>37,586</b>	<b>2,706</b>	<b>259,670</b>	<b>13,201,449</b>
基隆港 Keelung	-	-	5,322	5	2,102	141	-	3,817	679	2,706	-	3,486,707
臺中港 Taichung	-	10,509	45	-	62,586	-	6,754	1,594	6,699	-	79,500	4,847,394
高雄港 Kaohsiung	-	141	12,982	-	2	9,720	116,906	-	30,208	-	180,170	1,919,103
花蓮港 Hualien	-	-	-	-	-	-	-	-	-	-	-	423,914
臺北港 Taipei	-	-	2,854	-	3,841	-	9	-	-	-	-	1,370,295
蘇澳港 Suao	-	-	-	-	-	-	-	-	-	-	-	768,606
安平港 Anping	-	-	2,538	-	-	-	7,251	-	-	-	-	385,430

資料來源：依據基隆、臺中、高雄、花蓮分公司及臺北、蘇澳、安平營運處'2525-02-08'公務報表。

Source: Keelung, Taichung, Kaohsiung, Hualien Branches, and Taipei, Suao, Anping Branch Offices

表14. 出港散裝貨物量按貨品分 Table 14. Outbound Bulk Cargo by Commodity

單位：公噸 Unit: M.T.

年 別 Year	總 計 Grand Total	高嶺土 Clay	石灰石 Lime Stone	石膏 Gypsum Plaster	大理石花崗石 Marble and Granite	砂礫 Gravel	白雲石 Dolomite	水泥 Cement Product	水泥熟料 Cement	爐石 Hearthstone	焦炭 Coke
<b>103年 2014</b>	<b>22,099,331</b>	-	<b>1,053,112</b>	<b>69,096</b>	-	<b>2,964,124</b>	-	<b>6,795,780</b>	<b>161,300</b>	<b>209,478</b>	-
基隆港 Keelung	346,832	-	-	-	-	-	-	-	-	-	-
臺中港 Taichung	458,612	-	-	69,096	-	-	-	-	-	-	-
高雄港 Kaohsiung	9,747,399	-	-	-	-	-	-	15,000	-	209,478	-
花蓮港 Hualien	10,075,419	-	1,053,112	-	-	2,952,995	-	5,807,480	161,300	-	-
臺北港 Taipei	181,424	-	-	-	-	-	-	-	-	-	-
蘇澳港 Suao	1,151,463	-	-	-	-	-	-	973,300	-	-	-
安平港 Anping	138,182	-	-	-	-	11,129	-	-	-	-	-
<b>104年 2015</b>	<b>18,860,933</b>	-	<b>965,756</b>	<b>38,400</b>	<b>3,196</b>	<b>2,595,577</b>	-	<b>6,036,875</b>	<b>113,500</b>	<b>668,022</b>	-
基隆港 Keelung	22,741	-	-	-	-	-	-	-	-	-	-
臺中港 Taichung	721,856	-	-	38,400	1	-	-	-	-	166,532	-
高雄港 Kaohsiung	7,868,572	-	-	-	3,000	-	-	21,500	-	501,490	-
花蓮港 Hualien	8,952,150	-	965,756	-	195	2,595,577	-	5,172,540	113,500	-	-
臺北港 Taipei	292,498	-	-	-	-	-	-	-	-	-	-
蘇澳港 Suao	848,897	-	-	-	-	-	-	810,135	-	-	-
安平港 Anping	154,219	-	-	-	-	-	-	32,700	-	-	-
<b>105年 2016</b>	<b>19,206,876</b>	-	<b>948,193</b>	<b>78,977</b>	<b>47,293</b>	<b>2,159,273</b>	-	<b>4,869,907</b>	<b>24,500</b>	<b>1,527,172</b>	-
基隆港 Keelung	178,727	-	-	-	-	-	-	-	-	-	-
臺中港 Taichung	918,286	-	17,707	72,877	46,300	-	-	10,800	-	230,932	-
高雄港 Kaohsiung	9,352,743	-	-	6,100	-	44,675	-	27,500	-	1,296,240	-
花蓮港 Hualien	6,993,197	-	930,486	-	993	2,114,598	-	3,814,532	24,500	-	-
臺北港 Taipei	253,978	-	-	-	-	-	-	-	-	-	-
蘇澳港 Suao	1,188,901	-	-	-	-	-	-	1,017,075	-	-	-
安平港 Anping	321,044	-	-	-	-	-	-	-	-	-	-

資料來源：依據基隆、臺中、高雄、花蓮分公司及臺北、蘇澳、安平營運處'2525-02-09'公務報表。

Source: Keelung, Taichung, Kaohsiung, Hualien Branches, and Taipei, Suao, Anping Branch Offices

表14. 出港散裝貨物量按貨品分(續1)

Table 14. Outbound Bulk Cargo by Commodity (Cont.1)

單位：公噸 Unit: M.T.

年 別 Year	化工原料 Chemical	瀝青 Pitch	原油 Crude Oil	汽油 Gasoline	柴油 Diesel Oil	燃料油 Fuel Oil	潤滑油 Lubricant	石油腦 Naphtha	液化天然氣 LNG
<b>103年 2014</b>	<b>1,459,183</b>	<b>69,909</b>	<b>14,580</b>	<b>2,467,003</b>	<b>2,228,760</b>	<b>2,280,662</b>	<b>5,805</b>	<b>67,706</b>	<b>26,911</b>
基隆港 Keelung	-	-	-	25,090	26,081	295,345	-	-	-
臺中港 Taichung	50,779	-	-	-	50,110	-	-	-	-
高雄港 Kaohsiung	1,281,351	69,909	14,580	2,441,913	2,115,273	1,968,267	5,805	67,706	-
花蓮港 Hualien	-	-	-	-	-	4,824	-	-	-
臺北港 Taipei	-	-	-	-	37,296	-	-	-	26,911
蘇澳港 Suao	-	-	-	-	-	12,226	-	-	-
安平港 Anping	127,053	-	-	-	-	-	-	-	-
<b>104年 2015</b>	<b>1,144,023</b>	<b>67,473</b>	<b>-</b>	<b>2,528,121</b>	<b>1,348,646</b>	<b>2,020,537</b>	<b>-</b>	<b>164,728</b>	<b>-</b>
基隆港 Keelung	-	-	-	-	9,609	12,067	-	-	-
臺中港 Taichung	62,383	-	-	-	61,372	20,897	-	-	-
高雄港 Kaohsiung	955,916	67,473	-	2,528,121	1,092,246	1,973,326	-	164,728	-
花蓮港 Hualien	-	-	-	-	-	-	-	-	-
臺北港 Taipei	4,205	-	-	-	185,419	-	-	-	-
蘇澳港 Suao	-	-	-	-	-	14,247	-	-	-
安平港 Anping	121,519	-	-	-	-	-	-	-	-
<b>105年 2016</b>	<b>1,187,720</b>	<b>63,918</b>	<b>-</b>	<b>2,858,625</b>	<b>1,631,580</b>	<b>2,088,991</b>	<b>9</b>	<b>136,424</b>	<b>-</b>
基隆港 Keelung	-	-	-	41,041	4,072	119,208	-	-	-
臺中港 Taichung	42,064	-	-	-	95,443	30,090	3	-	-
高雄港 Kaohsiung	1,034,315	63,918	-	2,817,584	1,347,599	1,894,712	3	136,424	-
花蓮港 Hualien	-	-	-	-	-	7,693	-	-	-
臺北港 Taipei	-	-	-	-	184,466	-	3	-	-
蘇澳港 Suao	-	-	-	-	-	37,288	-	-	-
安平港 Anping	111,341	-	-	-	-	-	-	-	-

資料來源：依據基隆、臺中、高雄、花蓮分公司及臺北、蘇澳、安平營運處'2525-02-09'公務報表。

Source: Keelung, Taichung, Kaohsiung, Hualien Branches, and Taipei, Suao, Anping Branch Offices



表14. 出港散裝貨物量按貨品分(續完) Table 14. Outbound Bulk Cargo by Commodity (End)

單位：公噸 Unit: M.T.

年 別 Year	液鹼 Caustic Soda	肥料 Fertilizer	氧化鐵 Iron oxide	生鐵 Cast Iron	鋼材 Steel Materials	廢鐵 Scrap Iron	電力機械 及零件 Electrical Machineries and Parts	白蠟油 White Wax Oil	蛇紋石 Serpentine	其他 Others
<b>103年 2014</b>	-	192,263	3,504	-	199,100	-	523	60,592	95,708	1,674,232
基隆港 Keelung	-	-	-	-	119	-	-	-	-	197
臺中港 Taichung	-	36,255	-	-	618	-	284	-	-	251,470
高雄港 Kaohsiung	-	144,008	3,504	-	44,440	-	239	60,592	-	1,305,334
花蓮港 Hualien	-	-	-	-	-	-	-	-	95,708	-
臺北港 Taipei	-	-	-	-	146	-	-	-	-	117,071
蘇澳港 Suao	-	12,000	-	-	153,777	-	-	-	-	160
安平港 Anping	-	-	-	-	-	-	-	-	-	-
<b>104年 2015</b>	8,110	223,288	4,314	-	34,598	-	722	60,975	103,840	730,232
基隆港 Keelung	-	-	-	-	-	-	-	-	-	1,065
臺中港 Taichung	-	66,213	-	-	223	-	229	-	-	305,606
高雄港 Kaohsiung	8,110	145,075	4,314	-	34,373	-	493	60,975	-	307,432
花蓮港 Hualien	-	-	-	-	-	-	-	-	103,840	742
臺北港 Taipei	-	-	-	-	2	-	-	-	-	102,872
蘇澳港 Suao	-	12,000	-	-	-	-	-	-	-	12,515
安平港 Anping	-	-	-	-	-	-	-	-	-	-
<b>105年 2016</b>	-	279,570	-	-	85,514	6,968	585	59,380	82,498	1,069,779
基隆港 Keelung	-	-	-	-	4	-	-	-	-	14,402
臺中港 Taichung	-	89,648	-	-	-	-	-	-	-	282,422
高雄港 Kaohsiung	-	174,222	-	-	9,562	6,968	-	59,380	-	433,541
花蓮港 Hualien	-	-	-	-	-	-	-	-	82,498	17,897
臺北港 Taipei	-	-	-	-	1	-	585	-	-	68,923
蘇澳港 Suao	-	15,700	-	-	75,947	-	-	-	-	42,891
安平港 Anping	-	-	-	-	-	-	-	-	-	209,703

資料來源：依據基隆、臺中、高雄、花蓮分公司及臺北、蘇澳、安平營運處'2525-02-09'公務報表。

Source: Keelung, Taichung, Kaohsiung, Hualien Branches, and Taipei, Suao, Anping Branch Offices

表15. 出港散裝貨物按地區分

Table 15. Outbound Bulk Cargo by Trade Area

單位：公噸 Unit: M.T.

年 別 Year	總計 Grand Total	國 外 Foreign Country										
		計 Count	日本 Japan	南韓 South Korea	香港 Hong Kong	中國大陸 Mainland China	越南 Vietnam	泰國 Thailand	馬來西亞 Malaysia	新加坡 Singapore	菲律賓 The Philippines	印尼 Indonesia
<b>103年 2014</b>	<b>22,099,331</b>	<b>7,706,345</b>	<b>319,242</b>	<b>289,155</b>	<b>356,513</b>	<b>1,136,521</b>	<b>318,382</b>	<b>69,316</b>	<b>962,369</b>	<b>1,865,000</b>	<b>883,821</b>	<b>115,112</b>
基隆港 Keelung	346,832	316	1	-	-	7	-	-	-	1	-	-
臺中港 Taichung	458,612	339,406	85,987	18,402	6,013	48,296	24,874	29,257	4,764	2,656	19,650	-
高雄港 Kaohsiung	9,747,399	5,111,816	221,253	267,753	234,650	1,001,354	289,225	28,940	480,906	1,212,543	679,969	115,112
花蓮港 Hualien	10,075,419	1,543,000	-	-	115,850	-	-	-	474,700	400,400	183,400	-
臺北港 Taipei	181,424	117,217	1	-	-	7	-	186	-	-	-	-
蘇澳港 Suao	1,151,463	467,537	12,000	-	-	-	4,283	-	-	249,400	-	-
安平港 Anping	138,182	127,053	-	3,000	-	86,857	-	10,933	1,999	-	802	-
<b>104年 2015</b>	<b>18,860,933</b>	<b>5,698,415</b>	<b>231,769</b>	<b>233,624</b>	<b>330,708</b>	<b>794,816</b>	<b>166,871</b>	<b>56,194</b>	<b>584,791</b>	<b>1,229,508</b>	<b>852,522</b>	<b>124,344</b>
基隆港 Keelung	22,741	1,065	-	-	4	167	-	2	-	-	-	-
臺中港 Taichung	721,856	637,333	51,026	34,070	18,695	63,496	37,630	14,880	30,118	1,515	236,201	1,247
高雄港 Kaohsiung	7,868,572	3,399,179	168,741	199,554	124,159	665,716	129,241	28,668	204,338	884,493	521,596	123,097
花蓮港 Hualien	8,952,150	1,351,365	-	-	187,850	195	-	-	325,850	343,500	90,520	-
臺北港 Taipei	292,498	107,079	2	-	-	1,432	-	144	55	-	4,205	-
蘇澳港 Suao	848,897	80,875	12,000	-	-	-	-	-	-	-	-	-
安平港 Anping	154,219	121,519	-	-	-	63,810	-	12,500	24,430	-	-	-
<b>105年 2016</b>	<b>19,206,876</b>	<b>8,031,224</b>	<b>269,236</b>	<b>347,487</b>	<b>285,713</b>	<b>952,349</b>	<b>325,987</b>	<b>97,841</b>	<b>667,634</b>	<b>1,871,620</b>	<b>1,845,834</b>	<b>89,415</b>
基隆港 Keelung	178,727	14,406	-	149	14,068	95	-	-	-	-	-	-
臺中港 Taichung	918,286	752,639	36,500	44,127	12,997	79,064	71,158	23,384	48,800	1,546	291,058	9,868
高雄港 Kaohsiung	9,352,743	5,458,819	216,224	260,974	99,547	828,528	251,863	50,139	375,145	1,556,344	1,192,506	79,547
花蓮港 Hualien	6,993,197	1,430,013	-	-	159,100	993	-	-	225,000	313,730	362,270	-
臺北港 Taipei	253,978	68,927	12	1	1	5	3	92	-	-	-	-
蘇澳港 Suao	1,188,901	192,116	16,500	25,447	-	-	-	10,385	-	-	-	-
安平港 Anping	321,044	114,304	-	16,789	-	43,664	2,963	13,841	18,689	-	-	-

資料來源：依據基隆、臺中、高雄、花蓮分公司及臺北、蘇澳、安平營運處'2525-02-09'公務報表。

Source: Keelung, Taichung, Kaohsiung, Hualien Branches, and Taipei, Suao, Anping Branch Offices

表15. 出港散裝貨物按地區分(續1) Table 15. Outbound Bulk Cargo by Trade Area (Cont.1)

單位：公噸 Unit: M.T.

年 別 Year	國 外 外 Foreign Country											
	印度 India	伊 朗 Iran	沙烏地 阿 拉 伯 Saudi Arabia	科 威 特 Kuwait	阿 曼 Oman	斯 里 蘭 卡 Sri Lanka	孟 加 拉 Bengal	阿 拉 伯 聯 合 大 公 國 United Arab Emirates	亞 洲 其 他 地 區 Other Asian Areas	南 非 South Africa	奈 及 利 亞 Nigeria	非 洲 其 他 地 區 Other African Areas
<b>103年 2014</b>	<b>126,709</b>	<b>23,462</b>	<b>70,386</b>	<b>7,531</b>	<b>19,917</b>	-	<b>281,567</b>	<b>26,632</b>	<b>71,466</b>	<b>24</b>	-	<b>11,426</b>
基隆港 Keelung	-	-	-	-	-	-	-	-	-	-	-	-
臺中港 Taichung	3,750	-	2,171	-	-	-	-	-	145	-	-	-
高雄港 Kaohsiung	122,959	-	-	-	10,381	-	131,913	6,529	-	24	-	11,426
花蓮港 Hualien	-	-	-	-	-	-	-	-	12,000	-	-	-
臺北港 Taipei	-	-	68,215	7,531	9,536	-	-	20,103	11,321	-	-	-
蘇澳港 Suao	-	-	-	-	-	-	149,654	-	48,000	-	-	-
安平港 Anping	-	23,462	-	-	-	-	-	-	-	-	-	-
<b>104年 2015</b>	<b>106,098</b>	<b>19,814</b>	<b>66,979</b>	<b>7,510</b>	<b>7,801</b>	<b>9,948</b>	<b>20,339</b>	<b>21,523</b>	<b>73,720</b>	<b>5,102</b>	-	<b>10,888</b>
基隆港 Keelung	-	-	-	632	-	-	-	253	-	-	-	-
臺中港 Taichung	10,484	-	7,220	-	-	-	-	-	32	-	-	-
高雄港 Kaohsiung	94,649	-	-	-	-	9,948	20,339	2,046	1,142	5,102	-	10,885
花蓮港 Hualien	-	-	-	-	-	-	-	-	18,000	-	-	-
臺北港 Taipei	-	-	59,759	6,878	7,801	-	-	19,224	7,471	-	-	3
蘇澳港 Suao	-	-	-	-	-	-	-	-	47,075	-	-	-
安平港 Anping	965	19,814	-	-	-	-	-	-	-	-	-	-
<b>105年 2016</b>	<b>62,037</b>	<b>12,096</b>	<b>46,158</b>	<b>4,980</b>	<b>5,617</b>	<b>10,107</b>	<b>209,646</b>	<b>98,029</b>	<b>73,859</b>	-	-	<b>21</b>
基隆港 Keelung	-	-	-	-	-	-	-	-	7	-	-	-
臺中港 Taichung	761	-	4,601	-	-	-	-	-	363	-	-	9
高雄港 Kaohsiung	56,831	130	319	-	-	-	200,640	91,514	2,981	-	-	-
花蓮港 Hualien	-	-	-	-	-	-	-	-	24,000	-	-	-
臺北港 Taipei	-	-	40,762	4,980	5,617	-	-	6,515	3,778	-	-	12
蘇澳港 Suao	-	-	-	-	-	10,107	9,006	-	42,730	-	-	-
安平港 Anping	4,445	11,966	476	-	-	-	-	-	-	-	-	-

資料來源：依據基隆、臺中、高雄、花蓮分公司及臺北、蘇澳、安平營運處'2525-02-09'公務報表。

Source: Keelung, Taichung, Kaohsiung, Hualien Branches, and Taipei, Suao, Anping Branch Offices

表15. 出港散裝貨物按地區分(續2) Table 15. Outbound Bulk Cargo by Trade Area (Cont. 2)

單位：公噸 Unit: M.T.

年 別 Year	國 外 Foreign Country								
	美國 U. S. A.	加拿大 Canada	墨西哥 Mexico	中美洲 其他地區 Other Central American Areas	巴西 Brazil	南美洲 其他地區 Other South American Areas	澳洲 Australia	紐西蘭 New Zealand	大洋洲 其他地區 Other Oceania Areas
<b>103年 2014</b>	<b>546,269</b>	<b>948</b>	<b>6,006</b>	<b>8,270</b>	<b>8</b>	<b>3,272</b>	<b>72,497</b>	<b>111</b>	<b>106,791</b>
基隆港 Keelung	292	-	-	7	8	-	-	-	-
臺中港 Taichung	86,411	723	-	-	-	-	-	111	-
高雄港 Kaohsiung	102,916	225	6,006	8,242	-	3,272	72,352	-	102,591
花蓮港 Hualien	356,650	-	-	-	-	-	-	-	-
臺北港 Taipei	-	-	-	21	-	-	145	-	-
蘇澳港 Suao	-	-	-	-	-	-	-	-	4,200
安平港 Anping	-	-	-	-	-	-	-	-	-
<b>104年 2015</b>	<b>551,072</b>	<b>16,027</b>	<b>6,105</b>	<b>47,807</b>	<b>1</b>	<b>1,152</b>	<b>82,855</b>	<b>-</b>	<b>26,164</b>
基隆港 Keelung	7	-	-	-	-	-	-	-	-
臺中港 Taichung	108,349	3,430	-	-	-	-	6,600	-	-
高雄港 Kaohsiung	57,266	82	6,105	47,800	1	1,152	76,159	-	16,879
花蓮港 Hualien	385,450	-	-	-	-	-	-	-	-
臺北港 Taipei	-	-	-	7	-	-	96	-	-
蘇澳港 Suao	-	12,515	-	-	-	-	-	-	9,285
安平港 Anping	-	-	-	-	-	-	-	-	-
<b>105年 2016</b>	<b>484,926</b>	<b>45,443</b>	<b>9,039</b>	<b>10,965</b>	<b>2</b>	<b>-</b>	<b>85,364</b>	<b>1</b>	<b>68,415</b>
基隆港 Keelung	85	-	2	-	-	-	-	-	-
臺中港 Taichung	69,816	9,809	-	-	-	-	-	-	-
高雄港 Kaohsiung	62,847	1	9,037	10,965	2	-	85,289	1	26,291
花蓮港 Hualien	344,920	-	-	-	-	-	-	-	-
臺北港 Taipei	-	-	-	-	-	-	75	-	7,074
蘇澳港 Suao	7,258	35,633	-	-	-	-	-	-	35,050
安平港 Anping	-	-	-	-	-	-	-	-	-

資料來源：依據基隆、臺中、高雄、花蓮分公司及臺北、蘇澳、安平營運處'2525-02-09'公務報表。 Source: Keelung, Taichung, Kaohsiung, Hualien Branches, and Taipei, Suao, Anping Branch Offices

表15. 出港散裝貨物按地區分(續完) Table 15. Outbound Bulk Cargo by Trade Area (End)

單位：公噸 Unit: M.T.

年 別 Year	國 外 Foreign Country									國內 Domestic Area
	比利時 Belgium	法國 France	德國 Germany	義大利 Italy	荷蘭 Netherlands	英國 United Kingdom	西班牙 Spain	瑞典 Sweden	歐 洲 其他地區 Other European Areas	
<b>103年 2014</b>	<b>1,062</b>	<b>16</b>	<b>102</b>	<b>35</b>	<b>6,329</b>	<b>43</b>	<b>4</b>	<b>-</b>	<b>31</b>	<b>14,392,986</b>
基隆港 Keelung	-	-	-	-	-	-	-	-	-	346,516
臺中港 Taichung	-	-	-	-	6,196	-	-	-	-	119,206
高雄港 Kaohsiung	1,021	8	76	35	57	43	4	-	31	4,635,583
花蓮港 Hualien	-	-	-	-	-	-	-	-	-	8,532,419
臺北港 Taipei	41	8	26	-	76	-	-	-	-	64,207
蘇澳港 Suao	-	-	-	-	-	-	-	-	-	683,926
安平港 Anping	-	-	-	-	-	-	-	-	-	11,129
<b>104年 2015</b>	<b>223</b>	<b>-</b>	<b>3</b>	<b>2</b>	<b>12,124</b>	<b>6</b>	<b>-</b>	<b>-</b>	<b>5</b>	<b>13,162,518</b>
基隆港 Keelung	-	-	-	-	-	-	-	-	-	21,676
臺中港 Taichung	223	-	-	-	12,117	-	-	-	-	84,523
高雄港 Kaohsiung	-	-	3	2	7	6	-	-	3	4,469,393
花蓮港 Hualien	-	-	-	-	-	-	-	-	-	7,600,785
臺北港 Taipei	-	-	-	-	-	-	-	-	2	185,419
蘇澳港 Suao	-	-	-	-	-	-	-	-	-	768,022
安平港 Anping	-	-	-	-	-	-	-	-	-	32,700
<b>105年 2016</b>	<b>-</b>	<b>-</b>	<b>1,546</b>	<b>13,026</b>	<b>34,495</b>	<b>38</b>	<b>2,277</b>	<b>1</b>	<b>20</b>	<b>11,175,652</b>
基隆港 Keelung	-	-	-	-	-	-	-	-	-	164,321
臺中港 Taichung	-	-	-	13,018	33,483	-	2,277	-	-	165,647
高雄港 Kaohsiung	-	-	75	8	1,012	38	-	1	20	3,893,924
花蓮港 Hualien	-	-	-	-	-	-	-	-	-	5,563,184
臺北港 Taipei	-	-	-	-	-	-	-	-	-	185,051
蘇澳港 Suao	-	-	-	-	-	-	-	-	-	996,785
安平港 Anping	-	-	1,471	-	-	-	-	-	-	206,740

資料來源：依據基隆、臺中、高雄、花蓮分公司及臺北、蘇澳、安平營運處'2525-02-09'公務報表。

Source: Keelung, Taichung, Kaohsiung, Hualien Branches, and Taipei, Suao, Anping Branch Offices

表16. 進港貨櫃貨物量按貨品分

Table 16. Inbound Containerized Cargo by Merchandise

單位：公噸 Unit: M.T.

年 別 Year	總計 Grand Total	國 外 Foreign Country							
		計 Count	動物產品 Animal Products	植物產品 Vegetable Products	動植物油脂及其分解物 Animal or Vegetable Fats and Oils and the Cleavage Products thereof	調製食品、飲料、菸酒類 Prepared Food, Beverages, Tobacco and Alcohol	礦產品 Mineral Products	化學或有關工業產品 Products of the Chemical or Allied Industries	塑膠橡膠及其製品 Plastics, Rubber and the Products thereof
<b>103年 2014</b>	<b>30,941,410</b>	<b>30,941,410</b>	<b>745,545</b>	<b>4,089,349</b>	<b>117,510</b>	<b>1,960,071</b>	<b>2,347,253</b>	<b>3,775,891</b>	<b>2,206,629</b>
基隆港 Keelung	5,985,904	5,985,904	159,517	377,059	18,691	381,506	316,265	1,059,531	578,067
臺中港 Taichung	3,957,213	3,957,213	19,557	272,540	11,535	176,641	362,489	625,015	366,644
高雄港 Kaohsiung	19,189,335	19,189,335	540,878	3,340,482	73,742	1,264,116	1,528,496	1,909,059	1,078,695
臺北港 Taipei	1,808,958	1,808,958	25,593	99,268	13,542	137,808	140,003	182,286	183,223
<b>104年 2015</b>	<b>28,730,753</b>	<b>28,730,753</b>	<b>829,928</b>	<b>3,587,207</b>	<b>118,449</b>	<b>1,916,444</b>	<b>2,393,270</b>	<b>3,636,155</b>	<b>2,215,498</b>
基隆港 Keelung	5,469,892	5,469,892	146,347	350,303	27,273	364,927	304,685	965,638	508,688
臺中港 Taichung	3,834,221	3,834,221	17,671	211,184	10,626	171,434	445,571	563,671	403,362
高雄港 Kaohsiung	17,105,662	17,105,662	636,432	2,892,244	62,486	1,212,794	1,431,535	1,803,535	1,029,997
臺北港 Taipei	2,320,978	2,320,978	29,478	133,476	18,064	167,289	211,479	303,311	273,451
<b>105年 2016</b>	<b>30,147,356</b>	<b>30,147,356</b>	<b>807,932</b>	<b>3,964,364</b>	<b>134,315</b>	<b>2,004,019</b>	<b>3,335,981</b>	<b>3,796,709</b>	<b>2,169,502</b>
基隆港 Keelung	5,245,341	5,245,341	165,368	398,981	31,512	337,742	276,193	947,967	499,867
臺中港 Taichung	4,434,965	4,434,965	17,516	272,699	12,732	165,593	887,198	660,596	405,642
高雄港 Kaohsiung	18,107,684	18,107,684	594,753	3,173,505	67,592	1,322,411	1,820,902	1,830,699	1,000,459
臺北港 Taipei	2,359,366	2,359,366	30,295	119,179	22,479	178,273	351,688	357,447	263,534

資料來源：依據基隆、臺中、高雄、花蓮分公司及臺北、蘇澳、安平營運處'2525-02-10'公務報表。

Source: Keelung, Taichung, Kaohsiung, Hualien Branches, and Taipei, Suao, Anping Branch Offices

表16. 進港貨櫃貨物量按貨品分(續1)

Table16. Inbound Containerized Cargo by Merchandise (Cont.1)

單位：公噸 Unit: M. T.

年 別 Year	國 外 Foreign Country							
	皮革毛皮及其製品 Leather and the Products thereof	木竹、籐製材及其製品 Wood, Bamboo and Rattan Products	紙漿、紙、紙製 印刷品 Pulp, Paper, Allied Product & Printed Matter	紡織品及其製品 Textiles and Textile Products	鞋帽傘、羽毛及其製 品 Footwear, Headgear, Umbrellas, Feathers and the Products thereof	非金屬礦產製品 Non-metallic Mineral Products	珍珠寶石貴金屬 Pearl, Precious Stones and Precious Metals	卑金屬及其製品 Base Metals and the Products thereof
<b>103年 2014</b>	<b>214,869</b>	<b>1,836,914</b>	<b>2,659,852</b>	<b>611,681</b>	<b>37,504</b>	<b>1,510,722</b>	<b>7,128</b>	<b>6,948,290</b>
基隆港 Keelung	28,586	159,868	456,111	199,795	20,804	534,577	4,112	880,214
臺中港 Taichung	18,915	288,057	451,585	108,345	6,346	314,938	12	553,064
高雄港 Kaohsiung	165,267	1,236,769	1,522,415	260,233	5,862	555,167	2,682	5,145,073
臺北港 Taipei	2,101	152,220	229,741	43,308	4,492	106,040	322	369,939
<b>104年 2015</b>	<b>192,382</b>	<b>1,796,886</b>	<b>2,420,196</b>	<b>626,445</b>	<b>38,763</b>	<b>1,494,976</b>	<b>4,304</b>	<b>5,595,913</b>
基隆港 Keelung	25,988	163,444	416,649	177,938	18,828	469,779	2,822	799,820
臺中港 Taichung	22,674	259,481	369,251	117,228	6,862	346,282	29	514,954
高雄港 Kaohsiung	141,200	1,258,957	1,449,926	266,302	6,264	516,834	1,035	3,841,883
臺北港 Taipei	2,520	115,004	184,370	64,977	6,809	162,081	418	439,256
<b>105年 2016</b>	<b>160,392</b>	<b>1,646,926</b>	<b>2,598,975</b>	<b>567,704</b>	<b>38,785</b>	<b>1,337,569</b>	<b>4,258</b>	<b>5,706,421</b>
基隆港 Keelung	26,727	147,599	387,490	155,811	19,916	398,041	1,286	715,608
臺中港 Taichung	19,465	260,007	414,323	101,701	7,509	315,946	18	527,140
高雄港 Kaohsiung	112,481	1,172,551	1,599,222	245,816	6,467	463,927	1,029	4,128,402
臺北港 Taipei	1,719	66,769	197,940	64,376	4,893	159,655	1,925	335,271

資料來源：依據基隆、臺中、高雄、花蓮分公司及臺北、蘇澳、安平營運處'2525-02-10'公務報表。

Source: Keelung, Taichung, Kaohsiung, Hualien Branches, and Taipei, Suao, Anping Branch Offices

表16. 進港貨櫃貨物量按貨品分(續完)

Table 16. Inbound Containerized Cargo by Merchandise (End)

年 別 Year		國 外 Foreign Country					國 內 Domestic Area	
		機械電力電器及其製品 Machinery, Electrical Machinery, Apparatus, and Parts and Accessories of such Products	運輸工具 Transportation Equipments	精密儀器設備 Precision Instruments and Equipments	武器彈藥及其零附件 Arms, Ammunition and the Accessories Thereof	雜項製品 Miscellaneous	藝術品古董 Artwork and Antiques	
<b>103年</b>	<b>2014</b>	<b>1,193,976</b>	<b>289,661</b>	<b>63,662</b>	<b>653</b>	<b>323,883</b>	<b>367</b>	-
基隆港	Keelung	552,795	88,029	23,444	116	146,689	128	-
臺中港	Taichung	221,794	75,523	12,140	221	71,776	76	-
高雄港	Kaohsiung	347,578	101,095	24,067	291	87,310	58	-
臺北港	Taipei	71,809	25,014	4,011	25	18,108	105	-
<b>104年</b>	<b>2015</b>	<b>1,186,057</b>	<b>286,741</b>	<b>62,961</b>	<b>533</b>	<b>327,435</b>	<b>210</b>	-
基隆港	Keelung	507,552	65,737	19,202	103	134,063	106	-
臺中港	Taichung	218,783	74,502	12,341	12	68,261	42	-
高雄港	Kaohsiung	344,600	95,609	24,141	375	89,475	38	-
臺北港	Taipei	115,122	50,893	7,277	43	35,636	24	-
<b>105年</b>	<b>2016</b>	<b>1,187,754</b>	<b>298,491</b>	<b>58,340</b>	<b>417</b>	<b>328,295</b>	<b>207</b>	-
基隆港	Keelung	514,097	69,453	18,333	89	133,151	110	-
臺中港	Taichung	215,844	73,515	9,737	13	67,745	26	-
高雄港	Kaohsiung	347,780	108,196	22,306	280	88,866	40	-
臺北港	Taipei	110,033	47,327	7,964	35	38,533	31	-

資料來源：依據基隆、臺中、高雄、花蓮分公司及臺北、蘇澳、安平營運處'2525-02-10'公務報表。

Source: Keelung, Taichung, Kaohsiung, Hualien Branches, and Taipei, Suao, Anping Branch Offices



表17. 進港貨櫃貨物量按地區分

Table 17. Inbound Containerized Cargo by Trade Area

單位：公噸 Unit: M.T.

年 別 Year	總計 Grand Total	國 外 Foreign Country										
		計 Count	日本 Japan	南韓 South Korea	香港 Hong Kong	中國大陸 Mainland China	俄羅斯 Russia	越南 Vietnam	泰國 Thailand	馬來西亞 Malaysia	新加坡 Singapore	菲律賓 The Philippines
<b>103年 2014</b>	<b>30,941,410</b>	<b>30,941,410</b>	<b>2,590,677</b>	<b>1,169,624</b>	<b>1,155,962</b>	<b>5,397,638</b>	<b>207,143</b>	<b>1,877,567</b>	<b>1,349,843</b>	<b>729,437</b>	<b>627,438</b>	<b>289,232</b>
基隆港 Keelung	5,985,904	5,985,904	978,584	460,996	497,115	2,020,771	23,109	226,461	250,213	79,465	86,065	6,521
臺中港 Taichung	3,957,213	3,957,213	509,058	252,099	215,860	1,456,761	8,297	317,231	262,302	93,501	16,925	5,795
高雄港 Kaohsiung	19,189,335	19,189,335	936,403	426,758	362,413	1,788,352	173,785	1,294,949	724,021	423,900	395,637	269,704
臺北港 Taipei	1,808,958	1,808,958	166,632	29,771	80,574	131,754	1,952	38,926	113,307	132,571	128,811	7,212
<b>104年 2015</b>	<b>28,730,753</b>	<b>28,730,753</b>	<b>2,619,305</b>	<b>1,101,793</b>	<b>1,083,793</b>	<b>5,345,555</b>	<b>193,543</b>	<b>1,737,993</b>	<b>1,311,468</b>	<b>729,763</b>	<b>553,178</b>	<b>195,829</b>
基隆港 Keelung	5,469,892	5,469,892	684,233	296,406	447,216	2,000,760	35,315	192,930	265,448	37,346	79,887	8,611
臺中港 Taichung	3,834,221	3,834,221	550,465	247,871	183,904	1,378,257	16,207	302,392	209,590	91,146	21,152	7,505
高雄港 Kaohsiung	17,105,662	17,105,662	976,116	382,256	378,601	1,703,092	140,659	1,167,764	719,224	437,578	360,515	176,189
臺北港 Taipei	2,320,978	2,320,978	408,491	175,260	74,072	263,446	1,362	74,907	117,206	163,693	91,624	3,524
<b>105年 2016</b>	<b>30,147,356</b>	<b>30,147,356</b>	<b>2,574,923</b>	<b>1,201,562</b>	<b>902,374</b>	<b>5,762,800</b>	<b>273,839</b>	<b>1,644,947</b>	<b>1,303,330</b>	<b>737,329</b>	<b>520,298</b>	<b>246,595</b>
基隆港 Keelung	5,245,341	5,245,341	605,897	272,701	384,671	2,004,129	37,191	168,387	237,941	28,718	57,436	8,639
臺中港 Taichung	4,434,965	4,434,965	499,965	304,778	158,505	1,493,890	76,636	238,781	213,689	107,893	49,603	11,949
高雄港 Kaohsiung	18,107,684	18,107,684	983,224	435,329	279,878	1,855,558	156,046	1,163,020	745,787	429,188	308,068	225,770
臺北港 Taipei	2,359,366	2,359,366	485,837	188,754	79,320	409,223	3,966	74,759	105,913	171,530	105,191	237

資料來源：依據基隆、臺中、高雄、花蓮分公司及臺北、蘇澳、安平營運處'2525-02-10'公務報表。

Source: Keelung, Taichung, Kaohsiung, Hualien Branches, and Taipei, Suao, Anping Branch Offices

表17. 進港貨櫃貨物量按地區分(續1)

Table 17. Inbound Containerized Cargo by Trade Area (Cont.1)

單位：公噸 Unit: M.T.

年 別 Year	Foreign Country												
	印尼 Indonesia	印度 India	伊朗 Iran	沙烏地 阿拉伯 Saudi Arabia	科威特 Kuwait	巴基斯坦 Pakistan	土耳其 Turkey	阿拉伯聯 合大公國 United Arab Emirates	亞 洲 其他地區 Other Asian Areas	南非 South Africa	象牙海岸 Ivory Coast	埃及 Egypt	非 洲 其他地區 Other African Areas
<b>103年 2014</b>	<b>814,734</b>	<b>791,341</b>	<b>51,430</b>	<b>171,738</b>	<b>18,824</b>	<b>61,760</b>	<b>155,934</b>	<b>226,299</b>	<b>186,148</b>	<b>299,460</b>	<b>7,835</b>	<b>34,634</b>	<b>72,331</b>
基隆港 Keelung	45,701	54,677	-	6,593	-	7,020	46,409	2,680	11,130	60,062	1,934	1,252	12,341
臺中港 Taichung	73,652	133,523	11	4,518	19	5,892	2,238	9,812	8,465	8,285	2,077	390	8,490
高雄港 Kaohsiung	633,736	548,123	49,566	138,996	18,799	31,023	101,919	201,927	142,562	178,421	3,354	32,126	50,764
臺北港 Taipei	61,645	55,018	1,853	21,631	6	17,825	5,368	11,880	23,991	52,692	470	866	736
<b>104年 2015</b>	<b>783,004</b>	<b>646,203</b>	<b>59,961</b>	<b>164,090</b>	<b>17,798</b>	<b>48,992</b>	<b>145,568</b>	<b>222,690</b>	<b>152,244</b>	<b>214,101</b>	<b>11,463</b>	<b>20,015</b>	<b>81,322</b>
基隆港 Keelung	54,739	55,939	2,125	13,874	510	8,148	42,718	2,785	11,233	44,111	4,890	792	13,803
臺中港 Taichung	77,446	108,613	3,786	11,604	7,061	3,886	1,890	3,430	10,440	5,646	2,271	324	16,454
高雄港 Kaohsiung	589,491	443,635	48,145	105,523	10,187	30,483	100,820	206,873	118,604	164,087	2,977	18,291	50,144
臺北港 Taipei	61,328	38,016	5,905	33,089	40	6,475	140	9,602	11,967	257	1,325	608	921
<b>105年 2016</b>	<b>1,341,028</b>	<b>688,304</b>	<b>83,674</b>	<b>184,327</b>	<b>10,346</b>	<b>41,803</b>	<b>121,847</b>	<b>247,033</b>	<b>262,882</b>	<b>210,174</b>	<b>4,225</b>	<b>9,643</b>	<b>78,467</b>
基隆港 Keelung	46,018	56,448	2,058	27,014	49	9,941	32,437	9,576	19,086	44,684	1,575	1,327	11,714
臺中港 Taichung	335,305	103,750	4,718	14,646	884	3,562	7,432	7,339	19,778	19,091	163	394	12,683
高雄港 Kaohsiung	848,908	482,199	63,760	116,776	9,393	25,103	81,465	203,325	211,444	145,582	2,286	7,348	52,748
臺北港 Taipei	110,797	45,907	13,138	25,891	20	3,197	513	26,793	12,574	817	201	574	1,322

資料來源：依據基隆、臺中、高雄、花蓮分公司及臺北、蘇澳、安平營運處'2525-02-10'公務報表。

Source: Keelung, Taichung, Kaohsiung, Hualien Branches, and Taipei, Suao, Anping Branch Offices

表17. 進港貨櫃貨物量按地區  
分(續2)

Table 17. Inbound Containerized Cargo by  
Trade Area (Cont. 2)

單位：公噸 Unit: M.T.

年 別 Year	Foreign Country										
	美國 U. S. A.	加拿大 Canada	多明尼加 Dominican Republic	墨西哥 Mexico	巴拿馬 Panam	中美洲 其他地區 Other Central American Areas	阿根廷 Argentina	巴西 Brazil	智利 Chile	秘魯 Peru	南美洲 其他地區 Other South American Areas
<b>103年 2014</b>	<b>6,370,638</b>	<b>844,836</b>	<b>58,687</b>	<b>122,558</b>	<b>53,515</b>	<b>399,692</b>	<b>96,575</b>	<b>426,870</b>	<b>399,333</b>	<b>99,184</b>	<b>145,989</b>
基隆港 Keelung	283,403	12,338	77	19,395	111	104,618	3,966	35,524	269,572	29,959	4,877
臺中港 Taichung	203,195	7,426	719	2,106	-	11,756	30,590	100,134	1,402	48	6,140
高雄港 Kaohsiung	5,500,263	690,608	57,875	101,027	52,770	280,623	58,648	277,439	127,200	69,153	131,185
臺北港 Taipei	383,777	134,464	16	30	634	2,695	3,371	13,773	1,159	24	3,787
<b>104年 2015</b>	<b>5,239,742</b>	<b>901,575</b>	<b>47,812</b>	<b>135,188</b>	<b>40,365</b>	<b>330,087</b>	<b>75,558</b>	<b>368,519</b>	<b>336,752</b>	<b>66,862</b>	<b>89,183</b>
基隆港 Keelung	272,338	36,922	50	30,683	224	97,918	3,574	45,617	253,645	23,259	5,355
臺中港 Taichung	169,142	33,001	449	2,720	-	7,919	22,179	142,589	1,450	43	5,064
高雄港 Kaohsiung	4,370,015	765,709	47,313	101,732	40,072	221,899	48,189	164,928	81,310	43,425	76,385
臺北港 Taipei	428,247	65,943	-	53	69	2,351	1,616	15,385	347	135	2,379
<b>105年 2016</b>	<b>5,330,784</b>	<b>874,437</b>	<b>99,379</b>	<b>125,140</b>	<b>39,110</b>	<b>304,445</b>	<b>43,267</b>	<b>282,537</b>	<b>314,167</b>	<b>83,565</b>	<b>89,235</b>
基隆港 Keelung	285,858	16,825	242	10,028	275	52,401	3,212	43,928	238,642	31,903	5,568
臺中港 Taichung	165,238	44,471	20,768	7,095	732	13,081	10,519	112,955	7,994	3,889	5,435
高雄港 Kaohsiung	4,633,679	813,097	78,369	108,017	38,103	238,769	28,796	112,232	67,358	47,765	75,063
臺北港 Taipei	246,009	44	-	-	-	194	740	13,422	173	8	3,169

資料來源：依據基隆、臺中、高雄、花蓮分公司及臺北、蘇澳、安平營運處'2525-02-10'公務報表 Source: Keelung, Taichung, Kaohsiung, Hualien Branches, and Taipei, Suao, Anping Branch Offices

表17. 進港貨櫃貨物量按地區分(續完)

Table 17. Inbound Containerized Cargo by Trade Area (End)

年 別 Year		單 位：公 噸 Unit: M. T.												國內 Domestic Area	
		國 外 Foreign Country													
		澳洲 Australia	紐西蘭 New Zealand	大洋洲 其他地區 Other Oceanian Areas	比利時 Belgium	法國 France	德國 Germany	義大利 Italy	荷蘭 Netherlands	英國 United Kingdom	西班牙 Spain	瑞典 Sweden	芬蘭 Finland	歐 洲 其他地區 Other European Areas	
<b>103年</b>	<b>2014</b>	<b>961,789</b>	<b>285,400</b>	<b>64,848</b>	<b>275,545</b>	<b>132,388</b>	<b>397,329</b>	<b>219,355</b>	<b>503,454</b>	<b>141,758</b>	<b>147,546</b>	<b>77,743</b>	<b>62,258</b>	<b>367,091</b>	-
基隆港	Keelung	41,554	147,294	971	16,111	8,546	13,770	22,558	22,768	9,490	23,038	2,909	3,272	30,684	-
臺中港	Taichung	17,763	18,654	1,572	29,426	4,521	13,166	7,534	16,451	5,791	16,847	1,303	1,150	64,318	-
高雄港	Kaohsiung	902,455	119,451	61,333	223,960	104,910	331,925	174,017	421,412	121,076	97,186	59,371	49,390	248,820	-
臺北港	Taipei	17	1	972	6,048	14,411	38,468	15,246	42,823	5,401	10,475	14,160	8,446	23,269	-
<b>104年</b>	<b>2015</b>	<b>936,030</b>	<b>326,419</b>	<b>49,273</b>	<b>209,254</b>	<b>147,573</b>	<b>396,975</b>	<b>223,482</b>	<b>558,214</b>	<b>121,759</b>	<b>152,264</b>	<b>71,747</b>	<b>69,169</b>	<b>397,280</b>	-
基隆港	Keelung	41,678	168,791	424	18,374	8,476	16,193	32,930	23,936	7,874	25,917	2,169	1,730	47,996	-
臺中港	Taichung	66,216	18,932	103	16,422	4,843	7,641	7,270	6,124	1,491	13,964	579	455	44,285	-
高雄港	Kaohsiung	828,049	138,693	48,746	168,860	102,895	320,697	170,387	450,081	97,842	96,334	55,904	62,202	272,741	-
臺北港	Taipei	87	3	-	5,598	31,359	52,444	12,895	78,073	14,552	16,049	13,095	4,782	32,258	-
<b>105年</b>	<b>2016</b>	<b>1,373,011</b>	<b>354,588</b>	<b>64,714</b>	<b>210,892</b>	<b>136,636</b>	<b>412,659</b>	<b>199,999</b>	<b>512,939</b>	<b>154,085</b>	<b>176,682</b>	<b>79,132</b>	<b>82,762</b>	<b>351,441</b>	-
基隆港	Keelung	45,291	205,474	1,172	17,783	15,980	25,271	39,666	25,740	8,718	44,540	4,148	6,352	48,687	-
臺中港	Taichung	241,225	16,947	458	12,619	6,363	8,162	13,919	5,306	1,714	15,237	404	214	34,786	-
高雄港	Kaohsiung	1,046,240	132,156	63,083	174,504	99,475	328,830	138,725	432,818	130,710	105,886	58,688	70,028	253,088	-
臺北港	Taipei	40,255	11	1	5,986	14,818	50,396	7,689	49,075	12,943	11,019	15,892	6,168	14,880	-

資料來源：依據基隆、臺中、高雄、花蓮分公司及臺北、蘇澳、安平營運處' 2525-02-10' 公務報表。

Source: Keelung, Taichung, Kaohsiung, Hualien Branches, and Taipei, Suao, Anping Branch Offices

表18. 出港貨櫃貨物量按貨品分

Table 18. Outbound Containerized Cargo by Merchandise

單位：公噸 Unit: M.T.

年 別 Year	總計 Grand Total	國 外 Foreign Country							
		計 Count	動物產品 Animal Products	植物產品 Vegetable Products	動植物油脂及其分解物 Animal or Vegetable Fats and Oils and Their Cleavage Products	調製食品、飲料、菸酒類 Prepared Food, Beverages, Tobacco and Alcohol	礦產品 Mineral Products	化學或有關工業產品 Products of the Chemical or Allied Industries	塑膠橡膠及其製品 Plastics, Rubber and the Products thereof
<b>103年 2014</b>	<b>30,781,498</b>	<b>30,781,498</b>	<b>286,040</b>	<b>175,658</b>	<b>63,872</b>	<b>602,907</b>	<b>441,665</b>	<b>3,827,626</b>	<b>9,807,014</b>
基隆港 Keelung	4,515,756	4,515,756	19,039	8,292	2,689	109,101	27,304	725,048	1,134,805
臺中港 Taichung	5,115,967	5,115,967	6,158	33,987	13,083	124,925	208,646	690,137	1,954,839
高雄港 Kaohsiung	19,320,828	19,320,828	249,042	128,060	34,996	318,773	192,587	2,141,187	6,259,341
臺北港 Taipei	1,828,947	1,828,947	11,801	5,319	13,104	50,108	13,128	271,254	458,029
<b>104年 2015</b>	<b>30,143,286</b>	<b>30,143,286</b>	<b>271,621</b>	<b>229,659</b>	<b>63,195</b>	<b>629,194</b>	<b>410,583</b>	<b>3,794,283</b>	<b>10,229,120</b>
基隆港 Keelung	3,681,524	3,681,524	17,422	6,654	3,549	95,015	22,738	614,433	992,718
臺中港 Taichung	5,173,844	5,173,844	5,420	86,161	15,805	127,370	184,273	667,449	2,043,237
高雄港 Kaohsiung	19,194,943	19,194,943	237,938	130,574	31,124	346,194	189,637	2,175,545	6,598,570
臺北港 Taipei	2,092,975	2,092,975	10,841	6,270	12,717	60,615	13,935	336,856	594,595
<b>105年 2016</b>	<b>30,795,130</b>	<b>30,795,130</b>	<b>229,823</b>	<b>240,511</b>	<b>74,976</b>	<b>670,124</b>	<b>410,110</b>	<b>3,943,064</b>	<b>10,553,383</b>
基隆港 Keelung	3,279,974	3,279,974	14,724	7,495	4,243	83,202	15,005	529,897	912,274
臺中港 Taichung	5,400,870	5,400,870	6,228	98,501	23,948	139,332	167,870	718,700	2,036,374
高雄港 Kaohsiung	19,638,920	19,638,920	197,143	126,789	36,621	364,359	211,348	2,229,113	6,933,979
臺北港 Taipei	2,475,366	2,475,366	11,728	7,726	10,164	83,231	15,887	465,354	670,756

資料來源：依據基隆、臺中、高雄、花蓮分公司及臺北、蘇澳、安平營運處'2525-02-11'公務報表。

Source: Keelung, Taichung, Kaohsiung, Hualien Branches, and Taipei, Suao, Anping Branch Offices

表18. 出港貨櫃貨物量按貨品分(續1)

Table 18. Outbound Containerized Cargo by Merchandise

單位：公噸 Unit: M.T.

年 別 Year	國 外 Foreign Country							
	皮革毛皮及其製品 Leather and the Products thereof	木竹、籐製材及其製品 Wood, Bamboo and Rattan Products	紙漿、紙、紙製印刷品 Pulp, Paper, Allied Product & Printed Matter	紡織品及其製品 Textiles and Textile Products	鞋帽傘, 羽毛及其製品 Footwear, Headgear, Umbrellas, Feathers and the Products thereof	非金屬礦產製品 Non-metallic Mineral Products	珍珠寶石貴金屬 Pearl, Precious Stones and Precious Metals	卑金屬及其製品 Base Metals and the Products thereof
<b>103年 2014</b>	<b>110,575</b>	<b>83,954</b>	<b>1,584,650</b>	<b>2,255,708</b>	<b>27,148</b>	<b>702,168</b>	<b>2,019</b>	<b>6,491,636</b>
基隆港 Keelung	7,774	5,491	324,681	631,031	2,322	166,572	145	556,235
臺中港 Taichung	26,610	21,153	415,037	409,021	8,941	144,852	69	452,448
高雄港 Kaohsiung	74,123	50,083	753,070	1,023,938	14,357	297,256	1,773	5,247,419
臺北港 Taipei	2,068	7,227	91,862	191,718	1,528	93,488	32	235,534
<b>104年 2015</b>	<b>102,823</b>	<b>69,296</b>	<b>1,364,360</b>	<b>2,157,930</b>	<b>26,253</b>	<b>676,121</b>	<b>1,344</b>	<b>6,055,513</b>
基隆港 Keelung	6,189	4,858	216,565	510,098	1,598	128,415	18	448,999
臺中港 Taichung	26,684	18,673	422,568	408,464	9,312	122,362	13	438,555
高雄港 Kaohsiung	68,079	40,255	628,315	982,307	13,665	334,105	1,292	4,935,795
臺北港 Taipei	1,871	5,510	96,912	257,061	1,678	91,239	21	232,164
<b>105年 2016</b>	<b>81,492</b>	<b>58,700</b>	<b>1,524,855</b>	<b>2,144,257</b>	<b>24,010</b>	<b>650,801</b>	<b>927</b>	<b>6,212,809</b>
基隆港 Keelung	4,858	4,374	179,866	435,660	1,317	106,497	40	408,244
臺中港 Taichung	22,542	14,337	498,230	428,101	7,651	138,158	4	464,096
高雄港 Kaohsiung	52,718	37,386	714,991	967,081	12,495	317,206	855	5,076,194
臺北港 Taipei	1,374	2,603	131,768	313,415	2,547	88,940	28	264,275

資料來源：依據基隆、臺中、高雄、花蓮分公司及臺北、蘇澳、安平營運處'2525-02-11'公務報表。 Source: Keelung, Taichung, Kaohsiung, Hualien Branches, and Taipei, Suao, Anping Branch Offices

表18. 出港貨櫃貨物量按貨品分(續完)

Table 18. Outbound Containerized Cargo by Merchandise (End)

年 別 Year	國 外 Foreign Country						國 內 Domestic Area
	機械電力電器及其製品 Machinery, Electrical Apparatus, and Accessories of such Products	運輸工具 Transportation Equipments	精密儀器設備 Precision Instruments and Equipments	武器彈藥及其零附件 Arms, Ammunition and the Accessories Thereof	雜項製品 Miscellaneous	藝術品古董 Artwork and Antiques	
<b>103年 2014</b>	<b>2,496,361</b>	<b>832,103</b>	<b>254,537</b>	<b>3,090</b>	<b>732,719</b>	<b>48</b>	-
基隆港 Keelung	523,715	165,400	40,890	668	64,528	26	-
臺中港 Taichung	395,493	57,456	59,112	42	93,958	-	-
高雄港 Kaohsiung	1,350,290	542,958	141,081	2,024	498,452	18	-
臺北港 Taipei	226,863	66,289	13,454	356	75,781	4	-
<b>104年 2015</b>	<b>2,389,725</b>	<b>720,047</b>	<b>231,055</b>	<b>3,877</b>	<b>717,232</b>	<b>55</b>	-
基隆港 Keelung	415,179	101,322	36,694	703	58,331	26	-
臺中港 Taichung	378,644	62,006	60,869	42	95,936	1	-
高雄港 Kaohsiung	1,363,337	497,114	123,909	2,934	494,231	23	-
臺北港 Taipei	232,565	59,605	9,583	198	68,734	5	-
<b>105年 2016</b>	<b>2,288,003</b>	<b>769,322</b>	<b>201,280</b>	<b>3,934</b>	<b>712,691</b>	<b>58</b>	-
基隆港 Keelung	377,117	105,403	33,403	559	55,777	19	-
臺中港 Taichung	399,578	69,652	59,765	57	107,742	4	-
高雄港 Kaohsiung	1,261,912	520,682	94,253	3,073	480,700	22	-
臺北港 Taipei	249,396	73,585	13,859	245	68,472	13	-

資料來源：依據基隆、臺中、高雄、花蓮分公司及臺北、蘇澳、安平營運處'2525-02-11'公務報表。

Source: Keelung, Taichung, Kaohsiung, Hualien Branches, and Taipei, Suao, Anping Branch Offices

表19. 出港貨櫃貨物量按地區分 Table 19. Outbound Containerized Cargo by Trade Area

單位：公噸 Unit: M.T.

年 別 Year	總 計 Grand Total	國 外 Foreign Country										
		計 Count	日本 Japan	南韓 South Korea	香港 Hong Kong	中國大陸 Mainland China	俄羅斯 Russia	越南 Vietnam	泰國 Thailand	馬來西亞 Malaysia	新加坡 Singapore	菲律賓 The Philippines
<b>103年 2014</b>	<b>30,781,498</b>	<b>30,781,498</b>	<b>1,981,684</b>	<b>827,761</b>	<b>1,363,782</b>	<b>7,071,544</b>	<b>187,770</b>	<b>2,361,062</b>	<b>1,146,872</b>	<b>1,044,436</b>	<b>419,506</b>	<b>642,276</b>
基隆港 Keelung	4,515,756	4,515,756	401,428	135,542	264,103	1,438,773	11,403	362,441	234,866	163,027	81,544	33,548
臺中港 Taichung	5,115,967	5,115,967	433,732	108,286	333,184	2,592,545	10,086	790,633	210,273	114,743	44,169	51,169
高雄港 Kaohsiung	19,320,828	19,320,828	741,452	488,138	694,706	2,864,232	145,044	1,207,518	700,658	701,159	286,195	532,909
臺北港 Taipei	1,828,947	1,828,947	405,072	95,795	71,789	175,994	21,237	470	1,075	65,507	7,598	24,650
<b>104年 2015</b>	<b>30,143,286</b>	<b>30,143,286</b>	<b>1,888,796</b>	<b>803,208</b>	<b>1,273,919</b>	<b>6,910,970</b>	<b>160,519</b>	<b>2,391,122</b>	<b>1,121,895</b>	<b>1,048,996</b>	<b>380,049</b>	<b>551,438</b>
基隆港 Keelung	3,681,524	3,681,524	396,291	98,234	200,597	1,333,239	5,225	250,452	157,384	39,768	31,628	12,223
臺中港 Taichung	5,173,844	5,173,844	406,101	111,049	340,284	2,594,972	7,258	790,301	180,694	114,395	50,178	35,450
高雄港 Kaohsiung	19,194,943	19,194,943	686,656	479,534	644,862	2,789,372	139,526	1,251,271	710,601	749,024	264,031	481,992
臺北港 Taipei	2,092,975	2,092,975	399,748	114,391	88,176	193,387	8,510	99,098	73,216	145,809	34,212	21,773
<b>105年 2016</b>	<b>30,795,130</b>	<b>30,795,130</b>	<b>1,834,726</b>	<b>805,238</b>	<b>1,203,675</b>	<b>7,045,938</b>	<b>157,948</b>	<b>2,606,468</b>	<b>1,176,750</b>	<b>1,038,318</b>	<b>382,687</b>	<b>600,241</b>
基隆港 Keelung	3,279,974	3,279,974	341,855	81,704	167,933	1,300,138	4,575	209,442	149,949	12,881	22,559	9,227
臺中港 Taichung	5,400,870	5,400,870	421,947	156,026	312,130	2,531,025	5,867	926,507	162,496	122,813	58,698	37,606
高雄港 Kaohsiung	19,638,920	19,638,920	664,099	431,579	632,499	2,943,675	137,773	1,316,632	755,970	727,090	249,639	521,273
臺北港 Taipei	2,475,366	2,475,366	406,825	135,929	91,113	271,100	9,733	153,887	108,335	175,534	51,791	32,135

資料來源：依據基隆、臺中、高雄、花蓮分公司及臺北、蘇澳、安平營運處'2525-02-11'公務報表。 Source: Keelung, Taichung, Kaohsiung, Hualien Branches, and Taipei, Suao, Anping Branch Offices



表19. 出港貨櫃貨物量按地區分(續1) Table 19. Outbound Containerized Cargo by Trade Area (Cont. 1)

單位：公噸 Unit: M.T.

年 別 Year	國 外 Foreign Country												
	印尼 Indonesia	印度 India	伊朗 Iran	沙烏地 阿拉伯 Saudi Arabia	科威特 Kuwait	巴基斯坦 Pakistan	土耳其 Turkey	阿拉伯聯 合大公國 United Arab Emirates	亞 洲 其他地區 Other Asian Areas	南非 South Africa	象牙海岸 Ivory Coast	埃及 Egypt	非 洲 其他地區 Other African Areas
<b>103年 2014</b>	<b>841,516</b>	<b>1,109,916</b>	<b>227,876</b>	<b>257,192</b>	<b>43,689</b>	<b>174,905</b>	<b>330,677</b>	<b>248,758</b>	<b>1,077,698</b>	<b>160,069</b>	<b>8,489</b>	<b>193,397</b>	<b>291,481</b>
基隆港 Keelung	91,451	45,312	146	18,333	456	2,369	27,836	7,474	140,540	28,579	829	11,679	62,381
臺中港 Taichung	80,962	80,108	190	4,646	376	704	10,877	2,767	69,345	4,991	1,179	3,752	29,206
高雄港 Kaohsiung	640,384	978,632	215,567	189,514	33,640	168,510	245,249	205,822	797,561	85,474	5,715	148,009	181,719
臺北港 Taipei	28,719	5,864	11,973	44,699	9,217	3,322	46,715	32,695	70,252	41,025	766	29,957	18,175
<b>104年 2015</b>	<b>740,018</b>	<b>1,179,248</b>	<b>151,548</b>	<b>282,575</b>	<b>50,899</b>	<b>192,056</b>	<b>369,302</b>	<b>258,725</b>	<b>1,071,747</b>	<b>172,423</b>	<b>7,938</b>	<b>196,987</b>	<b>266,336</b>
基隆港 Keelung	54,899	30,823	4,645	12,819	877	1,835	14,897	11,594	140,013	37,071	1,616	6,378	47,393
臺中港 Taichung	63,154	51,812	5,090	4,718	369	1,487	18,134	2,130	131,542	1,552	238	6,501	18,809
高雄港 Kaohsiung	603,100	1,075,293	131,876	182,375	40,891	181,610	299,492	213,639	692,919	133,747	5,814	124,315	191,097
臺北港 Taipei	18,865	21,320	9,937	82,663	8,762	7,124	36,779	31,362	107,273	53	270	59,793	9,037
<b>105年 2016</b>	<b>799,220</b>	<b>1,170,817</b>	<b>233,138</b>	<b>247,646</b>	<b>49,321</b>	<b>203,878</b>	<b>326,533</b>	<b>231,690</b>	<b>1,154,187</b>	<b>164,231</b>	<b>9,037</b>	<b>169,647</b>	<b>268,788</b>
基隆港 Keelung	24,783	26,260	6,912	8,671	3,291	8,481	8,802	9,556	108,396	36,663	1,710	4,491	46,156
臺中港 Taichung	77,456	85,012	2,512	4,417	292	5,918	12,341	2,024	139,036	966	653	2,100	31,807
高雄港 Kaohsiung	649,066	1,014,196	199,961	172,435	41,122	180,242	280,978	189,025	786,240	126,576	6,673	104,237	180,507
臺北港 Taipei	47,915	45,349	23,753	62,123	4,616	9,237	24,412	31,085	120,515	26	1	58,819	10,318

資料來源：依據基隆、臺中、高雄、花蓮分公司及臺北、蘇澳、安平營運處' 2525-02-11' 公務報表。

Source: Keelung, Taichung, Kaohsiung, Hualien Branches, and Taipei, Suao, Anping Branch Offices

表19. 出港貨櫃貨物量按地區分(續2)

Table 19. Outbound Containerized Cargo by Trade Area (Cont. 2)

單位：公噸 Unit: M.T.

年 別 Year	國 外 Foreign Country											
	美國 U. S. A.	加拿大 Canada	北美洲 其他地區 Other North American Areas	多明尼加 Dominican Rebublic	墨西哥 Mexico	巴拿馬 Panam	中美洲 其他地區 Other Central American Areas	阿根廷 Argentina	巴西 Brazil	智利 Chile	秘魯 Peru	南美洲 其他地區 Other South American Areas
<b>103年 2014</b>	<b>3,483,376</b>	<b>380,603</b>	<b>130</b>	<b>31,010</b>	<b>247,916</b>	<b>84,376</b>	<b>183,079</b>	<b>71,277</b>	<b>424,290</b>	<b>63,675</b>	<b>102,680</b>	<b>273,615</b>
基隆港 Keelung	380,442	2,932	39	867	58,085	44,383	55,792	21,432	91,356	32,859	55,415	65,999
臺中港 Taichung	28,618	2,072	19	88	2,002	1,322	896	3,879	35,518	703	973	9,458
高雄港 Kaohsiung	2,806,055	375,597	72	30,018	183,546	38,552	125,875	38,183	288,662	29,886	46,240	192,183
臺北港 Taipei	268,261	2	-	37	4,283	119	516	7,783	8,754	227	52	5,975
<b>104年 2015</b>	<b>3,674,044</b>	<b>363,033</b>	<b>108</b>	<b>38,800</b>	<b>284,000</b>	<b>40,161</b>	<b>197,652</b>	<b>80,242</b>	<b>324,296</b>	<b>56,348</b>	<b>99,602</b>	<b>225,599</b>
基隆港 Keelung	381,147	4,231	47	872	48,611	1,276	55,633	17,466	60,772	31,606	46,076	49,222
臺中港 Taichung	54,427	4,511	12	63	5,038	670	790	7,684	30,482	1,545	2,131	10,135
高雄港 Kaohsiung	2,928,232	354,218	49	37,835	226,482	38,200	140,947	47,800	227,383	23,101	51,208	162,236
臺北港 Taipei	310,238	73	-	30	3,869	15	282	7,292	5,659	96	187	4,006
<b>105年 2016</b>	<b>3,704,029</b>	<b>372,176</b>	<b>138</b>	<b>38,768</b>	<b>318,244</b>	<b>36,510</b>	<b>208,776</b>	<b>60,971</b>	<b>239,658</b>	<b>50,721</b>	<b>121,456</b>	<b>192,769</b>
基隆港 Keelung	335,711	5,892	74	589	37,710	1,426	50,333	14,444	55,162	30,898	47,588	21,266
臺中港 Taichung	70,308	12,038	3	193	5,871	487	5,135	7,212	33,889	1,247	4,132	6,634
高雄港 Kaohsiung	2,978,597	354,203	61	37,954	270,867	34,580	152,749	35,127	142,477	18,262	69,445	161,957
臺北港 Taipei	319,413	43	-	32	3,796	17	559	4,188	8,130	314	291	2,912

資料來源：依據基隆、臺中、高雄、花蓮分公司及臺北、蘇澳、安平營運處'2525-02-11'公務報表。

Source: Keelung, Taichung, Kaohsiung, Hualien Branches, and Taipei, Suao, Anping Branch Offices

表19. 出港貨櫃貨物量按地區分(續完)

Table 19. Outbound Containerized Cargo by Trade Area (End)

年 別 Year		單 位：公 噸 Unit: M. T.												國 內 Domestic Area	
		國 外 Foreign Country													
		澳 洲 Australia	紐 西 蘭 New Zealand	大 洋 洲 其 他 地 區 Other Oceaian Areas	比 利 時 Belgium	法 國 France	德 國 Germany	義 大 利 Italy	荷 蘭 Netherlands	英 國 United Kingdom	西 班 牙 Spain	瑞 典 Sweden	芬 蘭 Finland	歐 洲 其 他 地 區 Other European Areas	
<b>103年</b>	<b>2014</b>	<b>546,118</b>	<b>117,286</b>	<b>52,353</b>	<b>214,630</b>	<b>137,777</b>	<b>484,287</b>	<b>312,154</b>	<b>382,096</b>	<b>349,850</b>	<b>152,262</b>	<b>83,133</b>	<b>42,541</b>	<b>548,628</b>	-
基隆港	Keelung	36,212	29,890	9,421	2,473	2,080	5,180	16,568	4,516	9,079	4,601	651	1,255	20,169	-
臺中港	Taichung	1,175	4,127	3,483	2,674	2,804	4,351	3,108	2,215	3,486	2,473	1,131	985	20,484	-
高雄港	Kaohsiung	508,615	83,260	39,385	194,994	106,274	397,876	273,651	330,285	286,456	139,421	75,620	31,100	441,215	-
臺北港	Taipei	116	9	64	14,489	26,619	76,880	18,827	45,080	50,829	5,767	5,731	9,201	66,760	-
<b>104年</b>	<b>2015</b>	<b>559,136</b>	<b>122,707</b>	<b>104,409</b>	<b>179,226</b>	<b>132,225</b>	<b>447,821</b>	<b>291,874</b>	<b>398,998</b>	<b>344,692</b>	<b>132,876</b>	<b>80,750</b>	<b>30,367</b>	<b>463,606</b>	-
基隆港	Keelung	27,434	22,775	5,921	1,857	3,638	3,484	7,826	2,869	1,909	4,200	547	116	12,088	-
臺中港	Taichung	2,256	819	57,089	2,884	7,612	3,667	8,771	1,551	4,801	5,973	667	275	23,773	-
高雄港	Kaohsiung	528,117	99,113	40,413	165,940	105,602	398,960	264,178	365,860	305,754	121,314	76,551	26,091	386,322	-
臺北港	Taipei	1,329	-	986	8,545	15,373	41,710	11,099	28,718	32,228	1,389	2,985	3,885	41,423	-
<b>105年</b>	<b>2016</b>	<b>639,751</b>	<b>135,589</b>	<b>122,323</b>	<b>186,010</b>	<b>141,805</b>	<b>486,208</b>	<b>323,378</b>	<b>418,846</b>	<b>342,081</b>	<b>162,474</b>	<b>81,545</b>	<b>29,679</b>	<b>501,103</b>	-
基隆港	Keelung	28,774	15,864	4,181	1,350	2,714	1,999	10,100	764	1,789	3,993	649	185	12,084	-
臺中港	Taichung	6,680	1,174	67,787	2,774	7,306	7,680	8,532	2,092	4,286	14,818	2,516	357	28,070	-
高雄港	Kaohsiung	601,737	118,549	49,268	168,689	117,950	409,114	295,599	356,589	293,005	140,778	74,335	25,085	420,456	-
臺北港	Taipei	2,560	2	1,087	13,197	13,835	67,415	9,147	59,401	43,001	2,885	4,045	4,052	40,493	-

資料來源：依據基隆、臺中、高雄、花蓮分公司及臺北、蘇澳、安平營運處'2525-02-11'公務報表。

Source: Keelung, Taichung, Kaohsiung, Hualien Branches, and Taipei, Suao, Anping Branch Offices

表20. 進港雜貨按貨品分

Table 20. Inbound General Cargo by Merchandise

單位：公噸 Unit: M.T.

年 別 Year	總計 Grand Total	國 外 Foreign Country								
		計 Count	動物產品 Animal Products	植物產品 Vegetable Products	動植物油脂及其分解物 Animal or Vegetable Fats and Oils and the Cleavage Products	調製食品、飲料、菸酒類 Prepared Foods, Beverages, Tobacco and Alcohol	礦產品 Mineral Products	化學或有關工業產品 Products of the Chemical or Allied Industries	塑膠橡膠及其製品 Plastics, Rubber and the Products thereof	皮革毛皮及其製品 Leather and the Products thereof
<b>103年 2014</b>	<b>11,129,425</b>	<b>10,953,474</b>	<b>2,126</b>	<b>576,117</b>	<b>15,527</b>	<b>288</b>	<b>1,806,794</b>	<b>31,834</b>	<b>1,759</b>	<b>46</b>
基隆港 Keelung	637,566	636,153	180	1,801	20	27	5	683	746	16
臺中港 Taichung	1,057,881	1,037,220	212	564,217	13,494	28	69,641	23,001	245	19
高雄港 Kaohsiung	9,208,523	9,089,072	1,626	10,099	2,011	216	1,665,619	7,149	684	10
花蓮港 Hualien	17,137	17,137	-	-	-	-	15,668	994	-	-
臺北港 Taipei	171,680	144,583	108	-	2	17	26,552	7	84	1
蘇澳港 Suao	29,309	29,309	-	-	-	-	29,309	-	-	-
安平港 Anping	7,329	-	-	-	-	-	-	-	-	-
<b>104年 2015</b>	<b>8,579,766</b>	<b>8,478,028</b>	<b>1,580</b>	<b>621,334</b>	<b>17,744</b>	<b>939</b>	<b>823,221</b>	<b>32,433</b>	<b>3,253</b>	<b>128</b>
基隆港 Keelung	598,925	596,558	164	1,754	3	45	81	1,635	906	74
臺中港 Taichung	976,062	955,439	174	619,273	13,983	262	84,523	21,712	275	30
高雄港 Kaohsiung	6,722,158	6,673,196	1,114	307	3,758	578	589,948	8,135	1,850	17
花蓮港 Hualien	106,427	106,427	-	-	-	-	105,391	770	-	-
臺北港 Taipei	126,045	100,893	128	-	-	54	202	181	222	7
蘇澳港 Suao	26,262	26,262	-	-	-	-	26,219	-	-	-
安平港 Anping	23,887	19,253	-	-	-	-	16,857	-	-	-
<b>105年 2016</b>	<b>8,635,536</b>	<b>8,524,960</b>	<b>2,339</b>	<b>324,926</b>	<b>3,050</b>	<b>1,865</b>	<b>331,951</b>	<b>44,986</b>	<b>4,550</b>	<b>218</b>
基隆港 Keelung	554,383	552,645	97	119	3	307	53	1,916	1,468	67
臺中港 Taichung	850,775	823,142	103	263,657	2,816	16	36,408	27,199	325	35
高雄港 Kaohsiung	7,098,032	7,050,773	2,022	61,120	71	1,379	261,255	3,560	2,285	70
花蓮港 Hualien	-	-	-	-	-	-	-	-	-	-
臺北港 Taipei	80,071	53,129	117	30	7	163	1,170	265	472	46
蘇澳港 Suao	10,161	10,161	-	-	-	-	10,161	-	-	-
安平港 Anping	42,114	35,110	-	-	153	-	22,904	12,046	-	-

資料來源：依據基隆、臺中、高雄、花蓮分公司及臺北、蘇澳、安平營運處'2525-02-34'公務報表。

Source: Keelung, Taichung, Kaohsiung, Hualien Branches, and Taipei, Suao, Anping Branch Offices

表20. 進港雜貨按貨品分(續1)

Table 20. Inbound General Cargo by Merchandise (Cont.1)

單位：公噸 Unit: M.T.

年 別 Year	國 外 Foreign Country								
	木竹、藤製材及其製品 Wood, Bamboo and Rattan Products	紙漿、紙、紙製印刷品 Pulp, Paper, Allied Product & Printed Matter	紡織品及其製品 Textiles and Textile Products	鞋帽傘、羽毛及其製品 Footwear, Headgear, Umbrellas, Feathers and the Products thereof	非金屬礦產製品 Non-metallic Mineral Products	珍珠寶石貴金屬 Pearl, Precious Stones, Precious Metals	卑金屬及其製品 Base Metals and the Products thereof	機械電力電器及其製品 Machinery Electrical Machinery, Apparatus and Accessories of such Products	運輸工具 Transportation Equipments
<b>103年 2014</b>	<b>529,096</b>	<b>59,665</b>	<b>285</b>	<b>46</b>	<b>1,082</b>	<b>-</b>	<b>7,696,004</b>	<b>126,558</b>	<b>105,556</b>
基隆港 Keelung	224	549	134	4	466	-	593,299	15,619	22,345
臺中港 Taichung	53	20,434	109	41	185	-	327,713	4,195	13,504
高雄港 Kaohsiung	528,819	38,490	37	1	411	-	6,754,028	66,149	13,399
花蓮港 Hualien	-	-	-	-	9	-	461	5	-
臺北港 Taipei	-	192	5	-	11	-	20,503	40,590	56,308
蘇澳港 Suao	-	-	-	-	-	-	-	-	-
安平港 Anping	-	-	-	-	-	-	-	-	-
<b>104年 2015</b>	<b>417,581</b>	<b>35,980</b>	<b>433</b>	<b>112</b>	<b>2,384</b>	<b>8</b>	<b>6,315,287</b>	<b>112,469</b>	<b>91,899</b>
基隆港 Keelung	39	167	159	33	698	-	548,677	10,871	31,026
臺中港 Taichung	35	4,109	79	50	402	1	194,395	9,770	5,848
高雄港 Kaohsiung	417,503	31,281	149	26	1,021	7	5,547,822	63,485	5,864
花蓮港 Hualien	-	-	-	-	156	-	106	1	-
臺北港 Taipei	4	423	46	3	107	-	21,891	28,299	49,161
蘇澳港 Suao	-	-	-	-	-	-	-	43	-
安平港 Anping	-	-	-	-	-	-	2,396	-	-
<b>105年 2016</b>	<b>567,439</b>	<b>430,523</b>	<b>742</b>	<b>137</b>	<b>2,448</b>	<b>45</b>	<b>6,664,481</b>	<b>102,486</b>	<b>41,327</b>
基隆港 Keelung	15	249	251	63	1,204	8	525,362	13,886	6,839
臺中港 Taichung	69	266,240	75	31	381	-	199,513	23,166	3,041
高雄港 Kaohsiung	567,354	163,890	343	32	590	36	5,936,567	46,108	3,479
花蓮港 Hualien	-	-	-	-	-	-	-	-	-
臺北港 Taipei	1	143	73	6	273	1	3,038	19,326	27,968
蘇澳港 Suao	-	-	-	-	-	-	-	-	-
安平港 Anping	-	1	-	5	-	-	1	-	-

資料來源：依據基隆、臺中、高雄、花蓮分公司及臺北、蘇澳、安平營運處'2525-02-34'公務報表。

Source: Keelung, Taichung, Kaohsiung, Hualien Branches, and Taipei, Suao, Anping Branch Offices

表20. 進港雜貨按貨品分(續完)

Table 20. Inbound General Cargo by Merchandise (End)

單位：公噸 Unit: M.T.

年 別 Year	國 外 Foreign Country			國 內 Domestic Area			
	精密儀器設備 Precision Instruments and Equipments	雜項製品 Miscellaneous	藝術品古董 Artwork and Antiques	計 Count	調製食品、飲料、菸酒類 Prepared Food, Beverages, Tobacco and Alcohol	雜項製品 Miscellaneous	其 他 Others
<b>103年 2014</b>	<b>557</b>	<b>132</b>	<b>2</b>	<b>175,951</b>	<b>30,764</b>	<b>75,550</b>	<b>69,637</b>
基隆港 Keelung	9	26	-	1,413	-	1,413	-
臺中港 Taichung	57	72	-	20,661	6,122	14,539	-
高雄港 Kaohsiung	293	29	2	119,451	-	54,416	65,035
花蓮港 Hualien	-	-	-	-	-	-	-
臺北港 Taipei	198	5	-	27,097	24,642	2,455	-
蘇澳港 Suao	-	-	-	-	-	-	-
安平港 Anping	-	-	-	7,329	-	2,727	4,602
<b>104年 2015</b>	<b>456</b>	<b>787</b>	<b>-</b>	<b>101,738</b>	<b>27,773</b>	<b>72,085</b>	<b>1,880</b>
基隆港 Keelung	50	176	-	2,367	-	2,367	-
臺中港 Taichung	13	505	-	20,623	2,621	18,002	-
高雄港 Kaohsiung	266	65	-	48,962	-	48,962	-
花蓮港 Hualien	-	3	-	-	-	-	-
臺北港 Taipei	127	38	-	25,152	25,152	-	-
蘇澳港 Suao	-	-	-	-	-	-	-
安平港 Anping	-	-	-	4,634	-	2,754	1,880
<b>105年 2016</b>	<b>718</b>	<b>728</b>	<b>1</b>	<b>110,576</b>	<b>28,355</b>	<b>77,619</b>	<b>4,602</b>
基隆港 Keelung	292	446	-	1,738	-	1,738	-
臺中港 Taichung	15	52	-	27,633	1,413	26,220	-
高雄港 Kaohsiung	392	219	1	47,259	-	47,259	-
花蓮港 Hualien	-	-	-	-	-	-	-
臺北港 Taipei	19	11	-	26,942	26,942	-	-
蘇澳港 Suao	-	-	-	-	-	-	-
安平港 Anping	-	-	-	7,004	-	2,402	4,602

資料來源：依據基隆、臺中、高雄、花蓮分公司及臺北、蘇澳、安平營運處'2525-02-34'公務報表。

Source: Keelung, Taichung, Kaohsiung, Hualien Branches, and Taipei, Suao, Anping Branch Offices

表21. 進港雜貨按地區分

Table 21. Inbound General Cargo by Trade Area

單位：公噸 Unit: M.T.

年 別 Year	總計 Grand Total	國 外 Foreign Country										
		計 Count	日本 Japan	南韓 South Korea	香港 Hong Kong	中國大陸 Mainland China	俄羅斯 Russia	越南 Vietnam	泰國 Thailand	馬來西亞 Malaysia	新加坡 Singapore	菲律賓 The Philippines
<b>103年 2014</b>	<b>11,129,426</b>	<b>10,953,475</b>	<b>3,297,803</b>	<b>701,005</b>	<b>664,865</b>	<b>1,965,365</b>	<b>658,874</b>	<b>53,098</b>	<b>69,545</b>	<b>382,257</b>	<b>8,745</b>	<b>759</b>
基隆港 Keelung	637,566	636,153	428,698	119,858	665	43,392	-	2,734	237	7	889	5
臺中港 Taichung	1,057,882	1,037,221	28,374	36,215	16,773	124,483	37,798	4,334	47	9,505	7	500
高雄港 Kaohsiung	9,208,523	9,089,072	2,738,156	543,134	639,386	1,757,752	621,076	39,530	46,997	371,983	7,560	6
花蓮港 Hualien	17,137	17,137	4,403	-	-	81	-	-	10,600	757	-	228
臺北港 Taipei	171,680	144,583	98,172	1,798	8,041	19,470	-	-	11,664	5	289	20
蘇澳港 Suao	29,309	29,309	-	-	-	20,187	-	6,500	-	-	-	-
安平港 Anping	7,329	-	-	-	-	-	-	-	-	-	-	-
<b>104年 2015</b>	<b>8,579,766</b>	<b>8,478,028</b>	<b>2,732,320</b>	<b>660,199</b>	<b>351,001</b>	<b>1,731,107</b>	<b>880,870</b>	<b>34,994</b>	<b>35,234</b>	<b>276,298</b>	<b>1,180</b>	<b>293</b>
基隆港 Keelung	598,925	596,558	351,944	150,540	844	49,952	-	440	85	21	352	-
臺中港 Taichung	976,062	955,439	37,069	39,134	8,778	150,222	1,021	76	345	11,988	95	-
高雄港 Kaohsiung	6,722,158	6,673,196	2,266,147	458,863	333,132	1,504,536	879,849	6,012	23,180	263,654	556	22
花蓮港 Hualien	106,427	106,427	-	-	-	4,225	-	6,600	11,000	540	-	271
臺北港 Taipei	126,045	100,893	77,160	10,613	8,247	1,910	-	58	624	95	177	-
蘇澳港 Suao	26,262	26,262	-	-	-	20,262	-	6,000	-	-	-	-
安平港 Anping	23,887	19,253	-	1,049	-	-	-	15,808	-	-	-	-
<b>105年 2016</b>	<b>8,635,537</b>	<b>8,524,961</b>	<b>2,215,822</b>	<b>621,439</b>	<b>235,701</b>	<b>2,144,850</b>	<b>952,724</b>	<b>53,918</b>	<b>84,819</b>	<b>220,760</b>	<b>4,433</b>	<b>2,394</b>
基隆港 Keelung	554,383	552,645	313,623	100,087	6,539	79,866	1,148	5,535	48	11	291	2,306
臺中港 Taichung	850,776	823,143	26,762	16,609	865	162,853	7,259	96	15	2,320	263	-
高雄港 Kaohsiung	7,098,032	7,050,773	1,856,892	501,003	228,205	1,888,963	944,317	28,755	84,469	217,998	3,589	86
花蓮港 Hualien	-	-	-	-	-	-	-	-	-	-	-	-
臺北港 Taipei	80,071	53,129	18,545	336	92	3,000	-	32	287	278	290	2
蘇澳港 Suao	10,161	10,161	-	-	-	10,161	-	-	-	-	-	-
安平港 Anping	42,114	35,110	-	3,404	-	7	-	19,500	-	153	-	-

資料來源：依據基隆、臺中、高雄、花蓮分公司及臺北、蘇澳、安平營運處'2525-02-34'公務報表。 Source: Keelung, Taichung, Kaohsiung, Hualien Branches, and Taipei, Suao, Anping Branch Offices

表21. 進港雜貨按地區分(續1)

Table 21. Inbound General Cargo by Trade Area (Cont.1)

單位：公噸 Unit: M.T.

年 別 Year	國 外 Foreign Country							非 洲 其他地區 Other African Areas
	印 尼 Indonesia	印 度 India	沙 烏 地 阿 拉 伯 Saudi Arabia	阿 拉 伯 聯 合 大 公 國 United Arab Emirates	亞 洲 其 他 地 區 Other Asian Areas	南 非 South Africa	奈 及 利 亞 Nigeria	
<b>103年 2014</b>	<b>535,839</b>	<b>109,465</b>	<b>79,208</b>	<b>101,166</b>	<b>190,090</b>	<b>7,455</b>	-	<b>44</b>
基隆港 Keelung	12,569	2,446	-	-	-	-	-	-
臺中港 Taichung	19,597	25,722	-	-	15,068	7,455	-	-
高雄港 Kaohsiung	500,647	81,006	79,208	101,166	172,384	-	-	44
花蓮港 Hualien	-	-	-	-	-	-	-	-
臺北港 Taipei	3,026	291	-	-	16	-	-	-
蘇澳港 Suao	-	-	-	-	2,622	-	-	-
安平港 Anping	-	-	-	-	-	-	-	-
<b>104年 2015</b>	<b>169,003</b>	<b>28,242</b>	<b>25</b>	<b>576</b>	<b>90,919</b>	<b>16</b>	-	<b>371</b>
基隆港 Keelung	819	1,994	-	-	40	16	-	-
臺中港 Taichung	4,226	2	25	129	7,442	-	-	-
高雄港 Kaohsiung	163,617	26,246	-	435	137	-	-	371
花蓮港 Hualien	-	-	-	-	83,300	-	-	-
臺北港 Taipei	341	-	-	12	-	-	-	-
蘇澳港 Suao	-	-	-	-	-	-	-	-
安平港 Anping	-	-	-	-	-	-	-	-
<b>105年 2016</b>	<b>104,978</b>	<b>1,043</b>	<b>-</b>	<b>206,753</b>	<b>175,178</b>	<b>278</b>	-	<b>265</b>
基隆港 Keelung	14	33	-	-	29	1	-	-
臺中港 Taichung	24,413	10	-	-	7,583	258	-	-
高雄港 Kaohsiung	80,333	431	-	206,717	159,495	17	-	265
花蓮港 Hualien	-	-	-	-	-	-	-	-
臺北港 Taipei	218	569	-	36	25	2	-	-
蘇澳港 Suao	-	-	-	-	-	-	-	-
安平港 Anping	-	-	-	-	8,046	-	-	-

資料來源：依據基隆、臺中、高雄、花蓮分公司及臺北、蘇澳、安平營運處'2525-02-34'公務報表。

Source: Keelung, Taichung, Kaohsiung, Hualien Branches, and Taipei, Suao, Anping Branch Offices



表21. 進港雜貨按地區分(續2)

Table 21. Inbound General Cargo by Trade Area (Cont. 2)

單位：公噸 Unit: M.T.

年 別 Year	國 外 Foreign Country									
	美國 U. S. A.	加拿大 Canada	墨西哥 Mexico	中美洲 其他地區 Other Central American Areas	阿根廷 Argentina	巴西 Brazil	智利 Chile	南美洲 其他地區 Other South American Areas	澳洲 Australia	紐西蘭 New Zealand
<b>103年 2014</b>	<b>553,213</b>	<b>18,851</b>	<b>167</b>	<b>67</b>	-	<b>125,474</b>	<b>1,266</b>	-	<b>1,189,175</b>	<b>80,769</b>
基隆港 Keelung	196	-	-	-	-	-	1,002	-	3,073	229
臺中港 Taichung	551,401	18,842	-	-	-	84,689	264	-	4,014	1,121
高雄港 Kaohsiung	591	9	-	67	-	39,717	-	-	1,182,055	79,419
花蓮港 Hualien	-	-	-	-	-	1,068	-	-	-	-
臺北港 Taipei	1,025	-	167	-	-	-	-	-	33	-
蘇澳港 Suao	-	-	-	-	-	-	-	-	-	-
安平港 Anping	-	-	-	-	-	-	-	-	-	-
<b>104年 2015</b>	<b>600,886</b>	<b>2,660</b>	<b>158</b>	-	-	<b>192,117</b>	<b>7,613</b>	<b>654</b>	<b>486,734</b>	<b>87,406</b>
基隆港 Keelung	372	-	43	-	-	9	7,613	603	542	1,689
臺中港 Taichung	594,537	2,026	-	-	-	58,546	-	-	1,998	-
高雄港 Kaohsiung	5,897	415	11	-	-	133,071	-	51	483,980	85,717
花蓮港 Hualien	-	-	-	-	-	491	-	-	-	-
臺北港 Taipei	80	219	104	-	-	-	-	-	214	-
蘇澳港 Suao	-	-	-	-	-	-	-	-	-	-
安平港 Anping	-	-	-	-	-	-	-	-	-	-
<b>105年 2016</b>	<b>302,955</b>	<b>177</b>	<b>297</b>	-	-	<b>349,811</b>	<b>227,230</b>	<b>114</b>	<b>363,003</b>	<b>114,571</b>
基隆港 Keelung	185	6	-	-	-	-	3,259	-	33,170	10
臺中港 Taichung	246,987	-	-	-	-	67,704	223,963	66	505	-
高雄港 Kaohsiung	55,636	171	-	-	-	278,107	8	48	329,055	114,556
花蓮港 Hualien	-	-	-	-	-	-	-	-	-	-
臺北港 Taipei	147	-	297	-	-	-	-	-	273	5
蘇澳港 Suao	-	-	-	-	-	-	-	-	-	-
安平港 Anping	-	-	-	-	-	4,000	-	-	-	-

資料來源：依據基隆、臺中、高雄、花蓮分公司及臺北、蘇澳、安平營運處'2525-02-34'公務報表。

Source: Keelung, Taichung, Kaohsiung, Hualien Branches, and Taipei, Suao, Anping Branch Offices

表21. 進港雜貨按地區分(續完)

Table 21. Inbound General Cargo by Trade Area

年 別 Year	單 位：公 噸 Unit: M. T.											國內 Domestic Area
	國 外 Foreign Country											
	大洋洲 其他地區 Other Oceanian Areas	比利時 Belgium	法國 France	德國 Germany	義大利 Italy	荷蘭 Netherlands	英國 United Kingdom	西班牙 Spain	瑞典 Sweden	烏克蘭 Ukraine	歐 洲 其他地區 Other European Areas	
<b>103年 2014</b>	<b>40,067</b>	<b>3,877</b>	<b>115</b>	<b>31,128</b>	<b>198</b>	<b>546</b>	<b>706</b>	<b>735</b>	<b>59</b>	<b>81,058</b>	<b>421</b>	<b>175,951</b>
基隆港 Keelung	-	2,111	4	17,068	70	-	341	429	35	87	8	1,413
臺中港 Taichung	-	302	64	12,958	1	321	293	258	-	36,815	-	20,661
高雄港 Kaohsiung	40,067	927	46	1,102	123	225	72	48	-	44,156	413	119,451
花蓮港 Hualien	-	-	-	-	-	-	-	-	-	-	-	-
臺北港 Taipei	-	537	1	-	4	-	-	-	24	-	-	27,097
蘇澳港 Suao	-	-	-	-	-	-	-	-	-	-	-	-
安平港 Anping	-	-	-	-	-	-	-	-	-	-	-	7,329
<b>104年 2015</b>	<b>32,233</b>	<b>5,940</b>	<b>409</b>	<b>32,810</b>	<b>610</b>	<b>2,428</b>	<b>1,487</b>	<b>6,175</b>	<b>131</b>	<b>24,708</b>	<b>221</b>	<b>101,738</b>
基隆港 Keelung	-	1,518	105	25,801	98	-	762	90	104	-	162	2,367
臺中港 Taichung	-	192	91	5,445	90	953	582	5,952	-	24,475	-	20,623
高雄港 Kaohsiung	32,233	1,834	197	1,171	420	902	141	133	2	233	31	48,962
花蓮港 Hualien	-	-	-	-	-	-	-	-	-	-	-	-
臺北港 Taipei	-	-	16	393	2	573	2	-	25	-	28	25,152
蘇澳港 Suao	-	-	-	-	-	-	-	-	-	-	-	-
安平港 Anping	-	2,396	-	-	-	-	-	-	-	-	-	4,634
<b>105年 2016</b>	<b>51,531</b>	<b>9,323</b>	<b>255</b>	<b>31,320</b>	<b>2,626</b>	<b>920</b>	<b>1,863</b>	<b>164</b>	<b>138</b>	<b>41,017</b>	<b>2,291</b>	<b>110,576</b>
基隆港 Keelung	-	4,009	16	1,065	24	5	1,260	14	91	-	-	1,738
臺中港 Taichung	-	187	-	3,224	-	399	494	-	40	30,268	-	27,633
高雄港 Kaohsiung	51,531	2,983	179	1,804	1,515	507	107	150	7	10,749	2,125	47,259
花蓮港 Hualien	-	-	-	-	-	-	-	-	-	-	-	-
臺北港 Taipei	-	2,144	60	25,227	1,087	9	2	-	-	-	166	26,942
蘇澳港 Suao	-	-	-	-	-	-	-	-	-	-	-	-
安平港 Anping	-	-	-	-	-	-	-	-	-	-	-	7,004

資料來源：依據基隆、臺中、高雄、花蓮分公司及臺北、蘇澳、安平營運處'2525-02-34'公務報表。

Source: Keelung, Taichung, Kaohsiung, Hualien Branches, and Taipei, Suao, Anping Branch Offices

表22. 出港雜貨按貨品分

Table 22. Outbound General Cargo by Merchandise

單位：公噸 Unit: M. T.

年 別 Year	總計 Grand Total	國 外 Foreign Country								
		計 Count	動物產品 Animal Products	植物產品 Vegetable Products	動植物油脂及其分 解物 Animal or Vegetable Fats and Oils and the Cleavage Products	調製食品、飲料、 菸酒類 Prepared Foods, Beverages, Tobacco and Alcohol	礦產品 Mineral Products	化學或有關工業 產品 Products of the Chemical or Allied Industries	塑膠橡膠及其製品 Plastics, Rubber and the Products thereof	皮革毛皮及其製品 Leather and the Products thereof
<b>103年 2014</b>	<b>10,199,219</b>	<b>9,472,518</b>	<b>6,934</b>	<b>301</b>	<b>95</b>	<b>62,730</b>	<b>178,398</b>	<b>134,561</b>	<b>18,775</b>	<b>1,012</b>
基隆港 Keelung	94,785	50,165	2	35	37	158	10	2,840	2,654	106
臺中港 Taichung	1,926,119	1,795,135	11	117	6	61,742	66,926	37,297	1,765	436
高雄港 Kaohsiung	7,825,943	7,539,985	6,920	134	52	753	111,460	16,611	13,264	430
花蓮港 Hualien	-	-	-	-	-	-	-	-	-	-
臺北港 Taipei	232,422	10,026	1	15	-	77	2	633	1,092	40
蘇澳港 Suao	77,211	77,207	-	-	-	-	-	77,180	-	-
安平港 Anping	42,739	-	-	-	-	-	-	-	-	-
<b>104年 2015</b>	<b>9,601,758</b>	<b>9,026,051</b>	<b>7,537</b>	<b>240</b>	<b>83</b>	<b>1,332</b>	<b>80,952</b>	<b>73,843</b>	<b>20,291</b>	<b>1,217</b>
基隆港 Keelung	159,923	120,256	2	48	67	167	41	2,164	3,058	135
臺中港 Taichung	1,692,542	1,628,446	6	29	-	207	50,574	674	1,048	156
高雄港 Kaohsiung	7,507,431	7,202,125	7,527	128	16	897	30,317	7,209	14,600	917
花蓮港 Hualien	-	-	-	-	-	-	-	-	-	-
臺北港 Taipei	128,716	11,651	2	35	-	61	20	839	1,585	9
蘇澳港 Suao	63,573	63,573	-	-	-	-	-	62,957	-	-
安平港 Anping	49,573	-	-	-	-	-	-	-	-	-
<b>105年 2016</b>	<b>10,090,421</b>	<b>9,529,333</b>	<b>4,329</b>	<b>131</b>	<b>25</b>	<b>1,200</b>	<b>65,535</b>	<b>81,077</b>	<b>15,324</b>	<b>991</b>
基隆港 Keelung	52,759	17,000	9	16	9	120	33	1,086	2,217	76
臺中港 Taichung	2,296,555	2,216,451	7	4	-	34	32,787	387	396	20
高雄港 Kaohsiung	7,489,929	7,199,292	4,311	77	15	972	32,649	4,240	11,025	847
花蓮港 Hualien	-	-	-	-	-	-	-	-	-	-
臺北港 Taipei	144,562	15,678	2	34	1	74	66	679	1,686	48
蘇澳港 Suao	80,912	80,912	-	-	-	-	-	74,685	-	-
安平港 Anping	25,704	-	-	-	-	-	-	-	-	-

資料來源：依據基隆、臺中、高雄、花蓮分公司及臺北、蘇澳、安平營運處'2525-02-35'公務報表。

Source: Keelung, Taichung, Kaohsiung, Hualien Branches, and Taipei, Suao, Anping Branch Offices

表22. 出港雜貨按貨品分(續1)

Table 22. Outbound General Cargo by Merchandise (Cont.1)

單位：公噸 Unit: M.T.

年 別 Year	國 外 Foreign Country									
	木竹、藤製材及其製品 Wood, Bamboo and Rattan Products	紙漿、紙、紙製印刷品 Pulp, Paper, Allied Product & Printed Matter	紡織品及其製品 Textiles and Textile Products	鞋帽傘、羽毛及其製品 Footwear, Headgear, Umbrellas, Feathers and the Products thereof	非金屬礦產製品 Non-metallic Mineral Products	珍珠寶石貴金屬 Pearl, Precious Stones and Precious Metals	卑金屬及其製品 Base Metals and the Products thereof	機械電力電器及其製品 Machinery Electrical Machinery, Apparatus and Accessories of such Products	運輸工具 Transportation Equipments	
<b>103年 2014</b>	<b>157</b>	<b>3,612</b>	<b>17,515</b>	<b>1,386</b>	<b>1,074</b>	<b>16</b>	<b>8,784,125</b>	<b>124,202</b>	<b>127,547</b>	
基隆港 Keelung	3	1,337	3,316	59	161	-	5,365	15,049	17,843	
臺中港 Taichung	40	185	5,389	925	102	1	1,609,076	10,177	385	
高雄港 Kaohsiung	98	1,953	7,479	356	782	15	7,167,068	95,903	108,807	
花蓮港 Hualien	-	-	-	-	-	-	-	-	-	
臺北港 Taipei	16	137	1,331	46	29	-	2,616	3,073	485	
蘇澳港 Suao	-	-	-	-	-	-	-	-	27	
安平港 Anping	-	-	-	-	-	-	-	-	-	
<b>104年 2015</b>	<b>160</b>	<b>3,256</b>	<b>16,533</b>	<b>671</b>	<b>1,606</b>	<b>16</b>	<b>8,392,175</b>	<b>111,225</b>	<b>302,633</b>	
基隆港 Keelung	18	560	3,008	32	419	4	4,659	10,774	93,914	
臺中港 Taichung	13	87	2,724	263	96	-	1,564,515	7,082	249	
高雄港 Kaohsiung	106	2,429	9,478	335	905	12	6,819,958	89,725	207,710	
花蓮港 Hualien	-	-	-	-	-	-	-	-	-	
臺北港 Taipei	23	180	1,323	41	186	-	3,043	3,351	437	
蘇澳港 Suao	-	-	-	-	-	-	-	293	323	
安平港 Anping	-	-	-	-	-	-	-	-	-	
<b>105年 2016</b>	<b>130</b>	<b>4,191</b>	<b>13,531</b>	<b>447</b>	<b>1,338</b>	<b>10</b>	<b>9,233,297</b>	<b>77,951</b>	<b>18,572</b>	
基隆港 Keelung	13	404	2,366	25	335	7	3,653	5,251	468	
臺中港 Taichung	5	55	780	165	45	-	2,175,649	5,297	134	
高雄港 Kaohsiung	90	3,456	8,896	236	728	3	7,049,290	62,428	11,100	
花蓮港 Hualien	-	-	-	-	-	-	-	-	-	
臺北港 Taipei	22	276	1,489	21	230	-	4,705	4,975	643	
蘇澳港 Suao	-	-	-	-	-	-	-	-	6,227	
安平港 Anping	-	-	-	-	-	-	-	-	-	

資料來源：依據基隆、臺中、高雄、花蓮分公司及臺北、蘇澳、安平營運處'2525-02-35'公務報表。

Source: Keelung, Taichung, Kaohsiung, Hualien Branches, and Taipei, Suao, Anping Branch Offices

表22. 出港雜貨按貨品分(續完)

Table 22. Outbound General Cargo by Merchandise  
(End)

單位：公噸 Unit: M. T.

年 別 Year	國 外 Foreign Country				國 內 Domestic Area				
	精密儀器設備 Precision Instruments Equipments	雜項製品 Miscellaneous	藝術品古董 Artwork and Antiques	武器彈藥及其零附件 Arms, Ammunition Parts and Accessories	計 Count	調製食品、飲料、菸酒類 Prepared Food, Beverages, Tobacco and Alcohol	礦產品 Mineral Products	雜項製品 Miscellaneous	其 他 Others
<b>103年 2014</b>	<b>5,318</b>	<b>4,710</b>	-	<b>50</b>	<b>726,701</b>	<b>1,286</b>	-	<b>719,214</b>	<b>6,201</b>
基隆港 Keelung	519	660	-	11	44,620	-	-	44,620	-
臺中港 Taichung	319	236	-	-	130,984	-	-	130,984	-
高雄港 Kaohsiung	4,351	3,528	-	21	285,958	-	-	279,833	6,125
花蓮港 Hualien	-	-	-	-	-	-	-	-	-
臺北港 Taipei	129	286	-	18	222,396	1,286	-	221,110	-
蘇澳港 Suao	-	-	-	-	4	-	-	-	4
安平港 Anping	-	-	-	-	42,739	-	-	42,667	72
<b>104年 2015</b>	<b>6,765</b>	<b>5,480</b>	<b>8</b>	<b>28</b>	<b>575,707</b>	<b>2,372</b>	-	<b>573,335</b>	-
基隆港 Keelung	604	578	-	4	39,667	-	-	39,667	-
臺中港 Taichung	135	588	-	-	64,096	-	-	64,096	-
高雄港 Kaohsiung	5,747	4,077	8	24	305,306	-	-	305,306	-
花蓮港 Hualien	-	-	-	-	-	-	-	-	-
臺北港 Taipei	279	237	-	-	117,065	2,372	-	114,693	-
蘇澳港 Suao	-	-	-	-	-	-	-	-	-
安平港 Anping	-	-	-	-	49,573	-	-	49,573	-
<b>105年 2016</b>	<b>6,664</b>	<b>4,543</b>	<b>8</b>	<b>39</b>	<b>561,088</b>	-	-	<b>559,338</b>	<b>1,750</b>
基隆港 Keelung	377	535	-	-	35,759	-	-	35,759	-
臺中港 Taichung	49	637	-	-	80,104	-	-	80,104	-
高雄港 Kaohsiung	5,828	3,054	8	39	290,637	-	-	288,887	1,750
花蓮港 Hualien	-	-	-	-	-	-	-	-	-
臺北港 Taipei	410	317	-	-	128,884	-	-	128,884	-
蘇澳港 Suao	-	-	-	-	-	-	-	-	-
安平港 Anping	-	-	-	-	25,704	-	-	25,704	-

資料來源：依據基隆、臺中、高雄、花蓮分公司及臺北、蘇澳、安平營運處'2525-02-35'公務報表。

Source: Keelung, Taichung, Kaohsiung, Hualien Branches, and Taipei, Suao, Anping Branch Offices

表23. 出港雜貨按地區分

Table 23. Outbound General Cargo by Trade Area

單位：公噸 Unit: M. T.

年 別 Year	總計 Grand Total	國 外 Foreign Country										
		計 Count	日本 Japan	南韓 South Korea	香港 Hong Kong	中國大陸 Mainland China	越南 Vietnam	泰國 Thailand	馬來西亞 Malaysia	新加坡 Singapore	菲律賓 The Philippines	印尼 Indonesia
<b>103年 2014</b>	<b>10,199,219</b>	<b>9,472,518</b>	<b>1,164,365</b>	<b>278,000</b>	<b>417,225</b>	<b>1,580,442</b>	<b>980,237</b>	<b>569,755</b>	<b>651,298</b>	<b>129,853</b>	<b>310,849</b>	<b>497,948</b>
基隆港 Keelung	94,785	50,165	840	710	20,608	14,005	920	1,441	651	308	33	34
臺中港 Taichung	1,926,119	1,795,135	314,010	13,254	148,889	116,217	475,954	109,192	273,424	2,780	6,126	10,706
高雄港 Kaohsiung	7,825,943	7,539,985	845,141	263,173	246,263	1,374,101	503,239	459,121	376,883	126,736	304,621	487,160
花蓮港 Hualien	-	-	-	-	-	-	-	-	-	-	-	-
臺北港 Taipei	232,422	10,026	2,874	863	1,465	439	124	1	340	2	69	48
蘇澳港 Suao	77,211	77,207	1,500	-	-	75,680	-	-	-	27	-	-
安平港 Anping	42,739	-	-	-	-	-	-	-	-	-	-	-
<b>104年 2015</b>	<b>9,601,758</b>	<b>9,026,051</b>	<b>1,039,677</b>	<b>255,050</b>	<b>283,756</b>	<b>1,418,530</b>	<b>1,081,155</b>	<b>540,436</b>	<b>748,516</b>	<b>108,738</b>	<b>304,393</b>	<b>297,501</b>
基隆港 Keelung	159,923	120,256	843	374	96,584	10,943	339	1,143	267	13	-	378
臺中港 Taichung	1,692,542	1,628,446	353,510	4,116	85,406	85,798	359,391	61,124	325,595	3,845	4,917	17,584
高雄港 Kaohsiung	7,507,431	7,202,125	678,534	248,679	100,030	1,261,157	721,347	477,615	421,687	104,543	299,464	279,503
花蓮港 Hualien	-	-	-	-	-	-	-	-	-	-	-	-
臺北港 Taipei	128,716	11,651	3,497	1,881	1,736	675	78	554	967	14	12	36
蘇澳港 Suao	63,573	63,573	3,293	-	-	59,957	-	-	-	323	-	-
安平港 Anping	49,573	-	-	-	-	-	-	-	-	-	-	-
<b>105年 2016</b>	<b>10,090,421</b>	<b>9,529,333</b>	<b>986,928</b>	<b>340,024</b>	<b>157,543</b>	<b>1,304,764</b>	<b>1,566,218</b>	<b>774,920</b>	<b>801,987</b>	<b>100,987</b>	<b>376,016</b>	<b>216,013</b>
基隆港 Keelung	52,759	17,000	441	315	2,180	5,795	212	695	31	41	6	48
臺中港 Taichung	2,296,555	2,216,451	370,805	21,593	65,177	117,219	609,637	263,227	297,100	2,880	58,713	274
高雄港 Kaohsiung	7,489,929	7,199,292	612,309	311,107	88,076	1,106,516	956,265	510,556	503,797	97,990	317,297	215,647
花蓮港 Hualien	-	-	-	-	-	-	-	-	-	-	-	-
臺北港 Taipei	144,562	15,678	3,371	988	2,110	422	104	442	1,059	76	-	44
蘇澳港 Suao	80,912	80,912	2	6,021	-	74,812	-	-	-	-	-	-
安平港 Anping	25,704	-	-	-	-	-	-	-	-	-	-	-

資料來源：依據基隆、臺中、高雄、花蓮分公司及臺北、蘇澳、安平營運處'2525-02-35'公務報表。 Source: Keelung, Taichung, Kaohsiung, Hualien Branches, and Taipei, Suao, Anping Branch Offices

表23. 出港雜貨按地區分(續1)

Table 23. Outbound General Cargo by Trade Area

單位：公噸 Unit: M.T.

年 別 Year	國 外 Foreign Country											
	印度 India	伊朗 Iran	沙烏地 阿拉伯 Saudi Arabia	阿曼 Oman	斯里蘭卡 Sri Lanka	巴基斯坦 Pakistan	孟加拉 Bengal	阿拉伯聯 合大公國 United Arab Emirates	亞 洲 其他地區 Other Asian Areas	南非 South Africa	奈及利亞 Nigeria	非 洲 其他地區 Other African Areas
<b>103年 2014</b>	<b>52,100</b>	<b>283</b>	<b>197,134</b>	<b>2,166</b>	<b>15,296</b>	<b>94,327</b>	<b>107,888</b>	<b>116,608</b>	<b>53,071</b>	<b>5,122</b>	<b>54,229</b>	<b>62,478</b>
基隆港 Keelung	40	-	-	-	-	-	280	7	361	66	-	32
臺中港 Taichung	597	-	10,437	-	-	93,775	57,175	31,498	2,091	10	42,074	15
高雄港 Kaohsiung	51,401	276	186,686	2,166	15,062	552	50,433	85,061	50,319	4,560	12,153	62,389
花蓮港 Hualien	-	-	-	-	-	-	-	-	-	-	-	-
臺北港 Taipei	62	7	11	-	234	-	-	42	300	486	2	42
蘇澳港 Suao	-	-	-	-	-	-	-	-	-	-	-	-
安平港 Anping	-	-	-	-	-	-	-	-	-	-	-	-
<b>104年 2015</b>	<b>96,601</b>	<b>364</b>	<b>344,246</b>	<b>20,366</b>	<b>15,557</b>	<b>109,518</b>	<b>165,870</b>	<b>91,417</b>	<b>73,170</b>	<b>14,698</b>	<b>47,669</b>	<b>131,999</b>
基隆港 Keelung	121	-	6	-	-	15	302	56	482	178	10	22
臺中港 Taichung	3	-	74,639	289	3,350	89,063	87,635	12,300	1,723	2	11,859	4,777
高雄港 Kaohsiung	96,455	347	269,503	20,074	12,114	20,440	77,933	78,982	70,891	14,517	35,800	127,189
花蓮港 Hualien	-	-	-	-	-	-	-	-	-	-	-	-
臺北港 Taipei	22	17	98	3	93	-	-	79	74	1	-	11
蘇澳港 Suao	-	-	-	-	-	-	-	-	-	-	-	-
安平港 Anping	-	-	-	-	-	-	-	-	-	-	-	-
<b>105年 2016</b>	<b>113,995</b>	<b>197</b>	<b>160,887</b>	<b>13</b>	<b>31,904</b>	<b>168,287</b>	<b>137,063</b>	<b>65,158</b>	<b>33,196</b>	<b>2,320</b>	<b>26,345</b>	<b>79,229</b>
基隆港 Keelung	13	-	-	-	-	-	144	24	382	78	9	20
臺中港 Taichung	1	-	84,134	-	255	141,219	120,074	33,261	9,106	85	-	-
高雄港 Kaohsiung	113,981	172	75,582	13	31,429	27,068	16,845	31,829	20,754	2,156	26,335	79,145
花蓮港 Hualien	-	-	-	-	-	-	-	-	-	-	-	-
臺北港 Taipei	-	25	1,171	-	220	-	-	44	2,954	1	1	64
蘇澳港 Suao	-	-	-	-	-	-	-	-	-	-	-	-
安平港 Anping	-	-	-	-	-	-	-	-	-	-	-	-

資料來源：依據基隆、臺中、高雄、花蓮分公司及臺北、蘇澳、安平營運處'2525-02-35'公務報表。

Source: Keelung, Taichung, Kaohsiung, Hualien Branches, and Taipei, Suao, Anping Branch Offices

表23. 出港雜貨按地區分(續2)

Table 23. Outbound General Cargo by Trade Area

單位：公噸 Unit: M.T.

年 別 Year	國 外 Foreign Country											
	美國 U. S. A.	加拿大 Canada	多明尼加 Dominican Republic	墨西哥 Mexico	巴拿馬 Panam	中美洲 其他地區 Other Central American	阿根廷 Argentina	巴西 Brazil	智利 Chile	秘魯 Peru	南美洲 其他地區 Other South American Areas	澳洲 Australia
<b>103年 2014</b>	<b>1,020,852</b>	<b>60,714</b>	<b>18,219</b>	<b>261,881</b>	<b>253</b>	<b>51,336</b>	<b>283</b>	<b>1,893</b>	<b>855</b>	<b>318</b>	<b>9,744</b>	<b>331,673</b>
基隆港 Keelung	5,805	83	9	676	3	169	171	1,073	523	227	466	5
臺中港 Taichung	37,165	4,889	3,016	1	9	10,137	3	157	234	4	13	5
高雄港 Kaohsiung	977,252	55,742	15,188	261,199	239	40,998	75	650	98	87	9,256	331,663
花蓮港 Hualien	-	-	-	-	-	-	-	-	-	-	-	-
臺北港 Taipei	630	-	6	5	2	32	34	13	-	-	9	-
蘇澳港 Suao	-	-	-	-	-	-	-	-	-	-	-	-
安平港 Anping	-	-	-	-	-	-	-	-	-	-	-	-
<b>104年 2015</b>	<b>802,475</b>	<b>146,375</b>	<b>464</b>	<b>286,491</b>	<b>250</b>	<b>997</b>	<b>897</b>	<b>1,829</b>	<b>519</b>	<b>998</b>	<b>1,206</b>	<b>225,678</b>
基隆港 Keelung	5,462	11	2	534	-	100	234	412	467	320	357	10
臺中港 Taichung	21,078	15,100	3	-	-	-	1	384	1	-	2	1
高雄港 Kaohsiung	775,135	131,244	447	285,955	250	897	662	996	50	675	847	225,667
花蓮港 Hualien	-	-	-	-	-	-	-	-	-	-	-	-
臺北港 Taipei	800	20	12	2	-	-	-	37	1	3	-	-
蘇澳港 Suao	-	-	-	-	-	-	-	-	-	-	-	-
安平港 Anping	-	-	-	-	-	-	-	-	-	-	-	-
<b>105年 2016</b>	<b>924,358</b>	<b>116,262</b>	<b>86</b>	<b>177,751</b>	<b>126</b>	<b>698</b>	<b>259</b>	<b>5,280</b>	<b>378</b>	<b>235</b>	<b>740</b>	<b>279,799</b>
基隆港 Keelung	4,672	6	-	76	12	7	173	504	361	220	181	4
臺中港 Taichung	15,094	-	2	-	-	-	-	305	-	-	-	-
高雄港 Kaohsiung	903,378	116,256	79	177,672	112	689	69	4,467	17	11	515	279,789
花蓮港 Hualien	-	-	-	-	-	-	-	-	-	-	-	-
臺北港 Taipei	1,214	-	5	3	2	2	17	4	-	4	44	6
蘇澳港 Suao	-	-	-	-	-	-	-	-	-	-	-	-
安平港 Anping	-	-	-	-	-	-	-	-	-	-	-	-

資料來源：依據基隆、臺中、高雄、花蓮分公司及臺北、蘇澳、安平營運處'2525-02-35'公務報表。

Source: Keelung, Taichung, Kaohsiung, Hualien Branches, and Taipei, Suao, Anping Branch Offices



表23. 出港雜貨按地區分(續完)

Table 23. Outbound General Cargo by Trade Area

單位：公噸

Unit: M.T.

年 別 Year	國 外 Foreign Country											國內 Domestic Area
	紐西蘭 New Zealand	大洋洲 其他地區 Other Oceania Areas	比利時 Belgium	法國 France	德國 Germany	義大利 Italy	荷蘭 Netherlands	英國 United Kingdom	西班牙 Spain	瑞典 Sweden	歐 洲 其他地區 Other European Areas	
<b>103年 2014</b>	<b>21,134</b>	<b>6,602</b>	<b>39,453</b>	<b>1,771</b>	<b>10,023</b>	<b>92,281</b>	<b>2,186</b>	<b>32,412</b>	<b>120,971</b>	<b>6,294</b>	<b>40,696</b>	<b>726,701</b>
基隆港 Keelung	104	3	7	17	144	12	21	31	11	61	208	44,620
臺中港 Taichung	4,384	1	148	15	32	18,777	4	-	7,827	6	84	130,984
高雄港 Kaohsiung	16,645	6,598	39,259	1,518	9,172	73,450	2,041	32,215	113,124	6,149	39,871	285,958
花蓮港 Hualien	-	-	-	-	-	-	-	-	-	-	-	-
臺北港 Taipei	1	-	39	221	675	42	120	166	9	78	533	222,396
蘇澳港 Suao	-	-	-	-	-	-	-	-	-	-	-	4
安平港 Anping	-	-	-	-	-	-	-	-	-	-	-	42,739
<b>104年 2015</b>	<b>21,745</b>	<b>12,896</b>	<b>58,704</b>	<b>1,848</b>	<b>8,583</b>	<b>87,176</b>	<b>2,241</b>	<b>51,838</b>	<b>91,506</b>	<b>7,521</b>	<b>24,587</b>	<b>575,707</b>
基隆港 Keelung	87	-	1	25	12	3	3	2	11	-	127	39,667
臺中港 Taichung	-	-	238	8	3	4	-	-	3	-	4,694	64,096
高雄港 Kaohsiung	21,658	12,896	58,443	1,755	8,279	87,106	2,131	51,764	91,489	7,501	19,474	305,306
花蓮港 Hualien	-	-	-	-	-	-	-	-	-	-	-	-
臺北港 Taipei	-	-	22	60	289	63	107	72	3	20	292	117,065
蘇澳港 Suao	-	-	-	-	-	-	-	-	-	-	-	-
安平港 Anping	-	-	-	-	-	-	-	-	-	-	-	49,573
<b>105年 2016</b>	<b>18,543</b>	<b>5,826</b>	<b>109,534</b>	<b>1,601</b>	<b>6,861</b>	<b>135,326</b>	<b>5,401</b>	<b>72,124</b>	<b>179,653</b>	<b>9,127</b>	<b>35,371</b>	<b>561,088</b>
基隆港 Keelung	9	-	2	166	6	36	-	5	7	1	118	35,759
臺中港 Taichung	-	2	-	-	2	6	1	-	6,263	3	13	80,104
高雄港 Kaohsiung	18,534	5,821	109,524	1,316	6,410	135,265	4,781	72,067	173,383	9,118	35,150	290,637
花蓮港 Hualien	-	-	-	-	-	-	-	-	-	-	-	-
臺北港 Taipei	-	3	8	119	366	19	619	52	-	5	90	128,884
蘇澳港 Suao	-	-	-	-	77	-	-	-	-	-	-	-
安平港 Anping	-	-	-	-	-	-	-	-	-	-	-	25,704

資料來源：依據基隆、臺中、高雄、花蓮分公司及臺北、蘇澳、安平營運處'2525-02-35'公務報表。

Source: Keelung, Taichung, Kaohsiung, Hualien Branches, and Taipei, Suao, Anping Branch Offices

表24. 進出港旅客人數

Table24. Incoming and Outgoing Passengers

單位：人次 Unit: Person

年 別 Year	總 計 Grand Total	國 際 航 線 International Routes									國 內 航 線 Domestic Routes								
		計 Count	日 本 Japan	南 韓 South Korea	香 港 Hong Kong	中 國 大 陸 Mainland China	琉 球 Ryukyu	越 南 Vietnam	菲 律 賓 The Philippines	其 他 Others	計 Count	金 門 Chinmen	烏 坵 Wuqiu	馬 祖 Matsu	馬 公 Magong	七 美 Chimei	花 蓮 Hualien	蘇 澳 Suao	其 他 Others
<b>103年 2014</b>	<b>1,378,594</b>	<b>889,454</b>	<b>93,556</b>	<b>23,175</b>	<b>193,314</b>	<b>293,179</b>	<b>275,821</b>	<b>6,066</b>	<b>1,800</b>	<b>2,543</b>	<b>489,140</b>	<b>989</b>	<b>8,274</b>	<b>95,137</b>	<b>72,382</b>	<b>4,500</b>	<b>154,709</b>	<b>152,607</b>	<b>542</b>
基隆港 Keelung	578,002	482,865	49,503	12,510	48,468	93,211	275,821	271	1,081	2,000	95,137	-	-	95,137	-	-	-	-	-
臺中港 Taichung	164,102	154,839	-	245	56,718	97,876	-	-	-	-	9,263	989	8,274	-	-	-	-	-	-
高雄港 Kaohsiung	214,416	137,534	16,821	10,420	88,128	15,268	-	5,795	559	543	76,882	-	-	-	72,382	4,500	-	-	-
花蓮港 Hualien	192,565	39,958	27,232	-	-	12,566	-	-	160	-	152,607	-	-	-	-	-	-	152,607	-
臺北港 Taipei	74,258	74,258	-	-	-	74,258	-	-	-	-	-	-	-	-	-	-	-	-	-
蘇澳港 Suao	154,709	-	-	-	-	-	-	-	-	-	154,709	-	-	-	-	-	154,709	-	-
安平港 Anping	542	-	-	-	-	-	-	-	-	-	542	-	-	-	-	-	-	-	542
<b>104年 2015</b>	<b>1,351,216</b>	<b>981,338</b>	<b>170,509</b>	<b>4,353</b>	<b>176,779</b>	<b>314,871</b>	<b>303,228</b>	<b>6,452</b>	<b>5,146</b>	<b>-</b>	<b>369,878</b>	<b>2,477</b>	<b>5,690</b>	<b>93,184</b>	<b>72,504</b>	<b>6,331</b>	<b>94,846</b>	<b>94,846</b>	<b>-</b>
基隆港 Keelung	693,956	600,772	135,780	4,353	53,769	98,460	303,228	2,152	3,030	-	93,184	-	-	93,184	-	-	-	-	-
臺中港 Taichung	134,441	126,274	-	-	38,820	87,454	-	-	-	-	8,167	2,477	5,690	-	-	-	-	-	-
高雄港 Kaohsiung	207,443	128,608	16,474	-	79,888	25,830	-	4,300	2,116	-	78,835	-	-	-	72,504	6,331	-	-	-
花蓮港 Hualien	132,307	37,461	17,306	-	4,302	15,853	-	-	-	-	94,846	-	-	-	-	-	-	94,846	-
臺北港 Taipei	87,274	87,274	-	-	-	87,274	-	-	-	-	-	-	-	-	-	-	-	-	-
蘇澳港 Suao	95,795	949	949	-	-	-	-	-	-	-	94,846	-	-	-	-	-	94,846	-	-
安平港 Anping	-	-	-	-	-	-	-	-	-	-	-	-	-	-	-	-	-	-	-
<b>105年 2016</b>	<b>1,229,586</b>	<b>865,557</b>	<b>85,381</b>	<b>1,176</b>	<b>107,380</b>	<b>128,993</b>	<b>535,523</b>	<b>-</b>	<b>6,131</b>	<b>973</b>	<b>364,029</b>	<b>1,734</b>	<b>5,378</b>	<b>99,588</b>	<b>69,332</b>	<b>7,191</b>	<b>90,501</b>	<b>87,251</b>	<b>3,054</b>
基隆港 Keelung	782,134	682,546	48,017	1,176	73,321	21,759	535,523	-	1,777	973	99,588	-	-	99,588	-	-	-	-	-
臺中港 Taichung	47,165	40,053	901	-	4,520	34,632	-	-	-	-	7,112	1,734	5,378	-	-	-	-	-	-
高雄港 Kaohsiung	119,521	42,998	18,489	-	21,592	-	-	-	2,917	-	76,523	-	-	-	69,332	7,191	-	-	-
花蓮港 Hualien	117,318	28,442	17,866	-	7,947	1,192	-	-	1,437	-	88,876	-	-	-	-	-	1,625	87,251	-
臺北港 Taipei	71,410	71,410	-	-	-	71,410	-	-	-	-	-	-	-	-	-	-	-	-	-
蘇澳港 Suao	88,984	108	108	-	-	-	-	-	-	-	88,876	-	-	-	-	-	88,876	-	-
安平港 Anping	3,054	-	-	-	-	-	-	-	-	-	3,054	-	-	-	-	-	-	-	3,054

資料來源：依據基隆、臺中、高雄、花蓮分公司及臺北、蘇澳、安平營運處'2525-12-01'公務報表。

Source: Keelung, Taichung, Kaohsiung, Hualien Branches, and Taipei, Suao, Anping Branch Offices

表25. 貨物裝卸量

Table 25. Volume of Cargo Handled

單位：計費噸 Unit: Revenue Ton

年 別 Year	總 計 Grand Total				裝 量 Loading				卸 量 Unloading			
	計 Count	散 雜 貨 Bulk & General	管 道 Pipeline	國際貨櫃貨 Containerized	計 Count	散 雜 貨 Bulk & General	管 道 Pipeline	國際貨櫃貨 Containerized	計 Count	散 雜 貨 Bulk & General	管 道 Pipeline	國際貨櫃貨 Containerized
<b>103年 2014</b>	<b>748,614,549</b>	<b>146,459,466</b>	<b>60,336,570</b>	<b>541,818,513</b>	<b>308,440,159</b>	<b>22,753,332</b>	<b>15,203,311</b>	<b>270,483,516</b>	<b>440,174,390</b>	<b>123,706,134</b>	<b>45,133,259</b>	<b>271,334,997</b>
基隆港 Keelung	72,238,894	8,559,101	3,013,223	60,666,570	29,118,626	77,383	346,516	28,694,727	43,120,268	8,481,718	2,666,707	31,971,843
臺中港 Taichung	122,620,103	51,769,507	16,355,272	54,495,324	32,822,675	2,385,806	2,625,573	27,811,296	89,797,428	49,383,701	13,729,699	26,684,028
高雄港 Kaohsiung	467,809,429	53,884,777	32,564,583	381,360,069	209,143,380	8,760,274	9,259,106	191,124,000	258,666,049	45,124,503	23,305,477	190,236,069
花蓮港 Hualien	13,481,348	13,030,791	450,557	-	9,785,249	9,780,425	4,824	-	3,696,099	3,250,366	445,733	-
臺北港 Taipei	66,004,257	16,019,559	4,688,148	45,296,550	26,106,200	1,410,911	1,841,796	22,853,493	39,898,057	14,608,648	2,846,352	22,443,057
蘇澳港 Suao	5,219,671	3,063,475	2,156,196	-	1,283,976	284,150	999,826	-	3,935,695	2,779,325	1,156,370	-
安平港 Anping	1,240,847	132,256	1,108,591	-	180,053	54,383	125,670	-	1,060,794	77,873	982,921	-
<b>104年 2015</b>	<b>721,385,602</b>	<b>142,928,646</b>	<b>56,757,421</b>	<b>521,699,535</b>	<b>295,762,043</b>	<b>21,418,019</b>	<b>14,152,125</b>	<b>260,191,899</b>	<b>425,623,559</b>	<b>121,510,627</b>	<b>42,605,296</b>	<b>261,507,636</b>
基隆港 Keelung	62,478,862	7,678,820	2,767,901	52,032,141	24,805,761	70,985	21,676	24,713,100	37,673,101	7,607,835	2,746,225	27,319,041
臺中港 Taichung	121,916,825	52,640,039	17,170,746	52,106,040	32,558,639	2,834,554	3,061,261	26,662,824	89,358,186	49,805,485	14,109,485	25,443,216
高雄港 Kaohsiung	450,383,327	51,966,064	28,898,134	369,519,129	201,337,590	8,279,620	8,116,790	184,941,180	249,045,737	43,686,444	20,781,344	184,577,949
花蓮港 Hualien	12,550,856	12,197,519	353,337	-	8,954,179	8,954,179	-	-	3,596,677	3,243,340	353,337	-
臺北港 Taipei	67,996,913	15,314,635	4,640,053	48,042,225	26,983,369	1,125,379	1,983,195	23,874,795	41,013,544	14,189,256	2,656,858	24,167,430
蘇澳港 Suao	4,895,670	2,961,074	1,934,596	-	948,072	105,090	842,982	-	3,947,598	2,855,984	1,091,614	-
安平港 Anping	1,163,149	170,495	992,654	-	174,433	48,212	126,221	-	988,716	122,283	866,433	-
<b>105年 2016</b>	<b>733,560,630</b>	<b>137,533,500</b>	<b>64,739,994</b>	<b>531,287,136</b>	<b>303,949,321</b>	<b>20,415,507</b>	<b>18,358,615</b>	<b>265,175,199</b>	<b>429,611,309</b>	<b>117,117,993</b>	<b>46,381,379</b>	<b>266,111,937</b>
基隆港 Keelung	58,621,984	6,363,103	2,304,894	49,953,987	23,094,520	59,723	164,321	22,870,476	35,527,464	6,303,380	2,140,573	27,083,511
臺中港 Taichung	127,239,983	50,484,210	22,706,129	54,049,644	37,196,340	3,549,001	5,626,631	28,020,708	90,043,643	46,935,209	17,079,498	26,028,936
高雄港 Kaohsiung	456,376,592	51,789,568	29,801,464	374,785,560	205,105,523	8,801,981	8,721,726	187,581,816	251,271,069	42,987,587	21,079,738	187,203,744
花蓮港 Hualien	9,823,628	9,475,787	347,841	-	6,832,029	6,824,336	7,693	-	2,991,599	2,651,451	340,148	-
臺北港 Taipei	75,156,643	16,331,869	6,326,829	52,497,945	30,139,623	766,476	2,670,948	26,702,199	45,017,020	15,565,393	3,655,881	25,795,746
蘇澳港 Suao	4,915,263	2,779,310	2,135,953	-	1,234,509	181,546	1,052,963	-	3,680,754	2,597,764	1,082,990	-
安平港 Anping	1,426,537	309,653	1,116,884	-	346,777	232,444	114,333	-	1,079,760	77,209	1,002,551	-

資料來源：依據基隆、臺中、高雄、花蓮分公司及臺北、蘇澳、安平營運處'2525-03-01'公務報表。

Source: Keelung, Taichung, Kaohsiung, Hualien Branches, and Taipei, Suao, Anping Branch Offices

表26. 貨物裝量按貨品分

Table26. Volume of Loading Cargo Handled By Commodity

單位：計費噸 Unit: Revenue Ton

年 別 Year	總 計 Grand Total	國際貨櫃 Container	散 雜 貨 物 Bulk And General Cargo									
			計 Count	礦砂 Mineral Ores	礦物 Mineral	鐵礦砂 Iron Ores	礦石 Ore	砂礫 Gravel	石膏 Gypsum Plaster	肥料 Fertilizer	化學品 Chemicals	二甲苯 Xylene
<b>103年 2014</b>	<b>308,440,159</b>	<b>270,483,516</b>	<b>22,753,332</b>	<b>222,429</b>	-	106,200	1,405,411	2,952,995	65,258	203,965	16,486	71,900
基隆港 Keelung	29,118,626	28,694,727	77,383	-	-	-	-	-	-	-	-	-
臺中港 Taichung	32,822,675	27,811,296	2,385,806	219,429	-	98,200	-	-	65,258	60,957	4,486	-
高雄港 Kaohsiung	209,143,380	191,124,000	8,760,274	-	-	-	256,591	-	-	143,008	-	-
花蓮港 Hualien	9,785,249	-	9,780,425	-	-	-	1,148,820	2,952,995	-	-	-	-
臺北港 Taipei	26,106,200	22,853,493	1,410,911	-	-	-	-	-	-	-	-	-
蘇澳港 Suao	1,283,976	-	284,150	3,000	-	8,000	-	-	-	-	12,000	71,900
安平港 Anping	180,053	-	54,383	-	-	-	-	-	-	-	-	-
<b>104年 2015</b>	<b>295,762,043</b>	<b>260,191,899</b>	<b>21,418,019</b>	<b>596,759</b>	-	100,838	1,252,286	2,645,992	38,400	217,937	13,796	64,152
基隆港 Keelung	24,805,761	24,713,100	70,985	-	-	-	-	-	-	-	-	-
臺中港 Taichung	32,558,639	26,662,824	2,834,554	596,759	-	87,320	-	-	38,400	72,662	296	-
高雄港 Kaohsiung	201,337,590	184,941,180	8,279,620	-	-	-	182,690	-	-	145,275	-	-
花蓮港 Hualien	8,954,179	-	8,954,179	-	-	-	1,069,596	2,645,992	-	-	-	-
臺北港 Taipei	26,983,369	23,874,795	1,125,379	-	-	-	-	-	-	-	-	-
蘇澳港 Suao	948,072	-	105,090	-	-	13,518	-	-	-	-	13,500	64,152
安平港 Anping	174,433	-	48,212	-	-	-	-	-	-	-	-	-
<b>105年 2016</b>	<b>303,949,321</b>	<b>265,175,199</b>	<b>20,415,507</b>	<b>655,199</b>	<b>46,300</b>	<b>47,166</b>	<b>1,900,219</b>	<b>2,164,148</b>	<b>82,903</b>	<b>263,279</b>	<b>21,893</b>	<b>66,121</b>
基隆港 Keelung	23,094,520	22,870,476	59,723	-	-	-	-	-	-	-	-	-
臺中港 Taichung	37,196,340	28,020,708	3,549,001	655,199	46,300	41,144	-	-	82,903	88,247	193	-
高雄港 Kaohsiung	205,105,523	187,581,816	8,801,981	-	-	-	592,933	-	-	175,032	-	-
花蓮港 Hualien	6,832,029	-	6,824,336	-	-	-	1,100,546	2,164,148	-	-	-	-
臺北港 Taipei	30,139,623	26,702,199	766,476	-	-	-	-	-	-	-	-	-
蘇澳港 Suao	1,234,509	-	181,546	-	-	6,022	-	-	-	-	21,700	66,121
安平港 Anping	346,777	-	232,444	-	-	-	206,740	-	-	-	-	-

資料來源：依據基隆、臺中、高雄、花蓮分公司及臺北、蘇澳、安平營運處'2525-03-01'公務報表。

Source: Keelung, Taichung, Kaohsiung, Hualien Branches, and Taipei, Suao, Anping Branch Offices

表26. 貨物裝量按貨品分(續完)

Table26. Volume of Loading Cargo Handled By Commodity(End)

單位：計費噸 Unit: Revenue Ton

年 別 Year	散 雜 貨 物 Bulk And General Cargo							管 道 貨 Pipeline				
	水泥 Cement Product	水泥熟料 Cement	鐵類 Iron	鋼鐵製品 Steel Products	機械 Machinery	車輛及零件 Vehicles & Parts	其他什貨 Miscellaneous Cargo	計 Count	水泥 Cement Product	石油 Petroleum	其他液化品 Other Liquefied Chemical Products	其他乾貨品 Others
<b>103年 2014</b>	<b>5,552,850</b>	<b>124,500</b>	<b>7,845,351</b>	<b>1,314,517</b>	<b>44,316</b>	<b>1,174,523</b>	<b>1,652,631</b>	<b>15,203,311</b>	<b>986,100</b>	<b>11,286,918</b>	<b>2,928,793</b>	<b>1,500</b>
基隆港 Keelung	-	-	-	1,866	4,936	1,295	69,286	346,516	-	346,516	-	-
臺中港 Taichung	-	-	347,138	1,312,651	35,583	14,713	227,391	2,625,573	-	2,372,884	252,689	-
高雄港 Kaohsiung	-	-	7,308,967	-	-	-	1,051,708	9,259,106	-	7,802,837	1,456,269	-
花蓮港 Hualien	5,552,850	124,500	-	-	-	-	1,260	4,824	-	4,824	-	-
臺北港 Taipei	-	-	-	-	3,797	1,158,515	248,599	1,841,796	-	751,389	1,090,407	-
蘇澳港 Suao	-	-	189,246	-	-	-	4	999,826	986,100	8,468	3,758	1,500
安平港 Anping	-	-	-	-	-	-	54,383	125,670	-	-	125,670	-
<b>104年 2015</b>	<b>5,158,890</b>	<b>77,500</b>	<b>7,074,264</b>	<b>1,339,242</b>	<b>60,499</b>	<b>1,010,879</b>	<b>1,766,585</b>	<b>14,152,125</b>	<b>827,235</b>	<b>10,358,671</b>	<b>2,964,719</b>	<b>1,500</b>
基隆港 Keelung	-	-	-	739	2,603	1,507	66,136	21,676	-	21,676	-	-
臺中港 Taichung	-	-	303,871	1,338,503	56,458	2,218	338,067	3,061,261	-	2,771,250	290,011	-
高雄港 Kaohsiung	-	-	6,756,751	-	-	-	1,194,904	8,116,790	-	6,756,407	1,360,383	-
花蓮港 Hualien	5,158,890	77,500	-	-	-	-	2,201	-	-	-	-	-
臺北港 Taipei	-	-	-	-	1,160	1,007,154	117,065	1,983,195	-	795,091	1,188,104	-
蘇澳港 Suao	-	-	13,642	-	278	-	-	842,982	827,235	14,247	-	1,500
安平港 Anping	-	-	-	-	-	-	48,212	126,221	-	-	126,221	-
<b>105年 2016</b>	<b>3,509,440</b>	<b>25,302</b>	<b>7,555,483</b>	<b>1,637,573</b>	<b>26,584</b>	<b>635,420</b>	<b>1,778,477</b>	<b>18,358,615</b>	<b>1,026,475</b>	<b>14,048,929</b>	<b>3,275,669</b>	<b>7,542</b>
基隆港 Keelung	-	-	-	1,080	3,191	1,897	53,555	164,321	-	164,321	-	-
臺中港 Taichung	-	-	594,681	1,636,493	17,509	6,750	379,582	5,626,631	10,800	5,378,470	229,819	7,542
高雄港 Kaohsiung	2,000	-	6,873,189	-	-	-	1,158,827	8,721,726	-	7,550,185	1,171,541	-
花蓮港 Hualien	3,507,440	24,500	-	-	-	-	27,702	7,693	-	7,693	-	-
臺北港 Taipei	-	-	1,711	-	5,266	626,392	133,107	2,670,948	-	910,972	1,759,976	-
蘇澳港 Suao	-	802	85,902	-	618	381	-	1,052,963	1,015,675	37,288	-	-
安平港 Anping	-	-	-	-	-	-	25,704	114,333	-	-	114,333	-

資料來源：依據基隆、臺中、高雄、花蓮分公司及臺北、蘇澳、安平營運處'2525-03-01'公務報表。

Source: Keelung, Taichung, Kaohsiung, Hualien Branches, and Taipei, Suao, Anping Branch Offices

表27. 貨物卸量按貨品分

Table27. Volume of Unloading Cargo Handled By Commodity

單位：計費噸 Unit: Revenue Ton

年 別 Year	總 計 Grand Total	國際貨櫃 Container	散 雜 貨 物 Bulk And General Cargo										
			計 Count	大小麥 Barley & Wheat	玉米 Corn	黃豆 Soybean	原木 Log	木材、木片 Timber	煤炭 Coal	礦砂 Mineral Ores	礦物 Mineral	鐵礦砂 Iron Ores	砂礫 Gravel
<b>103年 2014</b>	<b>440,174,390</b>	<b>271,334,997</b>	<b>123,706,134</b>	<b>967,754</b>	<b>3,383,711</b>	<b>1,241,487</b>	<b>244,855</b>	<b>2,166,142</b>	<b>44,006,156</b>	<b>657,254</b>	<b>44,598</b>	<b>25,713,618</b>	<b>17,776,117</b>
基隆港 Keelung	43,120,268	31,971,843	8,481,718	-	-	-	-	-	-	192,750	-	-	6,682,278
臺中港 Taichung	89,797,428	26,684,028	49,383,701	756,523	1,827,912	550,380	244,855	17,869	27,788,900	217,352	44,598	8,238,321	2,753,126
高雄港 Kaohsiung	258,666,049	190,236,069	45,124,503	211,231	1,555,799	691,107	-	760,103	11,338,440	-	-	17,446,038	-
花蓮港 Hualien	3,696,099	-	3,250,366	-	-	-	-	1,388,170	693,963	205,625	-	13,950	-
臺北港 Taipei	39,898,057	22,443,057	14,608,648	-	-	-	-	-	3,002,290	-	-	-	8,129,230
蘇澳港 Suao	3,935,695	-	2,779,325	-	-	-	-	-	1,182,563	35,523	-	15,309	211,483
安平港 Anping	1,060,794	-	77,873	-	-	-	-	-	-	6,004	-	-	-
<b>104年 2015</b>	<b>425,623,559</b>	<b>261,507,636</b>	<b>121,510,627</b>	<b>1,020,159</b>	<b>3,615,195</b>	<b>1,905,395</b>	<b>153,642</b>	<b>1,851,092</b>	<b>42,530,803</b>	<b>841,830</b>	<b>-</b>	<b>26,710,326</b>	<b>16,989,851</b>
基隆港 Keelung	37,673,101	27,319,041	7,607,835	-	-	-	-	-	-	163,068	-	-	5,838,986
臺中港 Taichung	89,358,186	25,443,216	49,805,485	806,437	1,892,311	788,083	153,642	-	27,748,370	559,176	-	8,844,856	2,415,918
高雄港 Kaohsiung	249,045,737	184,577,949	43,686,444	213,722	1,722,884	1,117,312	-	454,092	10,656,062	-	-	17,818,144	-
花蓮港 Hualien	3,596,677	-	3,243,340	-	-	-	-	1,397,000	832,231	112,305	-	-	-
臺北港 Taipei	41,013,544	24,167,430	14,189,256	-	-	-	-	-	2,072,124	-	-	-	8,515,869
蘇澳港 Suao	3,947,598	-	2,855,984	-	-	-	-	-	1,194,669	-	-	47,326	219,078
安平港 Anping	988,716	-	122,283	-	-	-	-	-	27,347	7,281	-	-	-
<b>105年 2016</b>	<b>429,611,309</b>	<b>266,111,937</b>	<b>117,117,993</b>	<b>1,038,948</b>	<b>3,731,636</b>	<b>1,442,957</b>	<b>171,095</b>	<b>1,581,760</b>	<b>42,261,940</b>	<b>1,043,556</b>	<b>5,460</b>	<b>25,948,136</b>	<b>15,178,524</b>
基隆港 Keelung	35,527,464	27,083,511	6,303,380	-	-	-	-	-	-	179,855	-	-	5,045,382
臺中港 Taichung	90,043,643	26,028,936	46,935,209	813,660	2,053,210	611,013	171,095	-	26,532,419	629,321	5,460	7,755,322	1,985,151
高雄港 Kaohsiung	251,271,069	187,203,744	42,987,587	225,288	1,678,426	831,944	-	370,929	10,918,000	-	-	18,161,049	-
花蓮港 Hualien	2,991,599	-	2,651,451	-	-	-	-	1,210,831	513,754	214,878	-	-	-
臺北港 Taipei	45,017,020	25,795,746	15,565,393	-	-	-	-	-	3,140,547	-	-	-	8,039,600
蘇澳港 Suao	3,680,754	-	2,597,764	-	-	-	-	-	1,157,220	-	-	31,765	108,391
安平港 Anping	1,079,760	-	77,209	-	-	-	-	-	-	19,502	-	-	-

資料來源：依據基隆、臺中、高雄、花蓮分公司及臺北、蘇澳、安平營運處'2525-03-01'公務報表。

Source: Keelung, Taichung, Kaohsiung, Hualien Branches, and Taipei, Suao, Anping Branch Offices

表27. 貨物卸量按貨品分(續1)

Table27. Volume of Unloading Cargo Handled By Commodity(Cont.1)

單位：計費噸 Unit: Revenue Ton

年 別 Year	散 雜 貨 物 Bulk And General Cargo													
	花崗石 Granite	爐石 Hearthstone	礦石 Ore Fines	石膏硫磺 Gypsum & Sulphur	鹽 Salt	黏土 Clay	砂糖 Granulated Sugar	紙類 Paper Products	肥料等 Fertilizer	化學品 Chemicals	焦炭 Coke	純鹼 Soda Ash	水泥 Cement Product	
<b>103年</b>	<b>2014</b>	<b>596,111</b>	<b>1,907,609</b>	<b>3,373,438</b>	<b>418,664</b>	<b>1,192,214</b>	<b>1,075,076</b>	<b>647,684</b>	<b>347,528</b>	<b>536,480</b>	<b>139,254</b>	<b>181,659</b>	<b>203,805</b>	<b>1,026,983</b>
基隆港	Keelung	-	-	-	-	-	-	-	-	72,102	6,111	58,045	-	153,800
臺中港	Taichung	-	1,143,471	2,070,928	8,073	267,377	62,680	-	347,528	231,325	9,916	121,421	203,805	-
高雄港	Kaohsiung	-	-	1,232,712	-	704,575	-	647,684	-	233,053	-	-	-	873,183
花蓮港	Hualien	593,043	-	-	244,541	23,637	-	-	-	-	-	-	-	-
臺北港	Taipei	-	764,138	996	37,912	186,630	1,012,396	-	-	24,644	2,193	-	-	-
蘇澳港	Suao	3,068	-	23,010	128,138	9,995	-	-	-	98,583	-	-	-	-
安平港	Anping	-	-	45,792	-	-	-	-	-	-	-	-	-	-
<b>104年</b>	<b>2015</b>	<b>562,070</b>	<b>1,477,825</b>	<b>3,385,095</b>	<b>403,669</b>	<b>1,252,317</b>	<b>931,768</b>	<b>606,099</b>	<b>329,089</b>	<b>436,206</b>	<b>174,471</b>	<b>169,055</b>	<b>214,906</b>	<b>919,364</b>
基隆港	Keelung	-	18,177	10,888	-	-	6,264	-	-	27,144	-	40,683	-	144,300
臺中港	Taichung	-	859,973	1,980,011	-	257,754	71,165	-	329,089	273,784	53,387	126,175	214,906	-
高雄港	Kaohsiung	-	-	1,103,211	-	774,739	-	606,099	-	135,278	-	-	-	775,064
花蓮港	Hualien	559,520	-	-	251,268	20,500	-	-	-	-	-	-	-	-
臺北港	Taipei	-	599,675	-	19,636	189,336	854,339	-	-	16,547	2,197	-	-	-
蘇澳港	Suao	2,550	-	250,930	132,765	9,988	-	-	-	104,537	-	-	-	-
安平港	Anping	-	-	40,055	-	-	-	-	-	-	-	-	-	-
<b>105年</b>	<b>2016</b>	<b>456,133</b>	<b>1,446,541</b>	<b>3,048,875</b>	<b>299,942</b>	<b>984,097</b>	<b>1,229,750</b>	<b>589,197</b>	<b>296,248</b>	<b>394,908</b>	<b>188,082</b>	<b>189,646</b>	<b>191,569</b>	<b>1,054,337</b>
基隆港	Keelung	-	-	-	-	-	-	-	-	6,533	-	37,604	-	215,525
臺中港	Taichung	-	718,870	1,917,020	-	208,816	62,028	-	296,248	297,853	60,857	152,042	191,569	-
高雄港	Kaohsiung	-	-	719,374	-	568,714	-	589,197	-	90,522	-	-	-	838,812
花蓮港	Hualien	453,102	-	3,927	204,209	19,500	-	-	-	-	454	-	-	-
臺北港	Taipei	3,031	727,671	-	60,867	173,081	1,167,722	-	-	21,003	-	-	-	-
蘇澳港	Suao	-	-	374,781	34,866	13,986	-	-	-	105,768	-	-	-	-
安平港	Anping	-	-	33,773	-	-	-	-	-	-	-	-	-	-

資料來源：依據基隆、臺中、高雄、花蓮分公司及臺北、蘇澳、安平營運處'2525-03-01'公務報表。

Source: Keelung, Taichung, Kaohsiung, Hualien Branches, and Taipei, Suao, Anping Branch Offices

表27. 貨物卸量按貨品分(續完)

Table27. Volume of Unloading Cargo Handled By Commodity(End)

單位：計費噸 Unit: Revenue Ton

年 別 Year	散 雜 貨 物 Bulk And General Cargo							管 道 貨 Pipeline						
	水泥熟料 Cement	爐渣 Dregs	鐵類 Iron	鋼鐵製品 Steel Products	機械 Machinery	車輛及零件 Vehicle & Parts	其他什貨 Miscellaneous Cargo	計 Count	水泥 Cement Product	原油 Crude Oil	石油 Oil	液化天然氣 LNG	其他液化品 Other Liquefied Chemical Products	其他乾貨品 Others
<b>103年 2014</b>	<b>919,923</b>	<b>682,415</b>	<b>7,445,237</b>	<b>627,121</b>	<b>169,577</b>	<b>1,874,402</b>	<b>4,139,262</b>	<b>45,133,259</b>	<b>5,450,435</b>	<b>12,483,801</b>	<b>14,576,916</b>	<b>4,402,381</b>	<b>8,219,726</b>	-
基隆港 Keelung	-	184,716	-	618,480	13,926	404,215	95,295	2,666,707	968,000	-	1,488,146	-	210,561	-
臺中港 Taichung	789,789	-	941,377	8,241	14,384	500,445	223,105	13,729,699	2,930,865	-	4,375,326	4,402,381	2,021,127	-
高雄港 Kaohsiung	-	-	5,732,800	-	-	-	3,697,778	23,305,477	1,132,870	12,483,801	6,561,848	-	3,126,958	-
花蓮港 Hualien	19,000	66,230	-	400	29	-	1,778	445,733	-	-	445,733	-	-	-
臺北港 Taipei	-	27,953	253,293	-	137,891	969,742	59,340	2,846,352	-	-	1,213,919	-	1,632,433	-
蘇澳港 Suao	111,134	403,516	517,767	-	3,347	-	35,889	1,156,370	-	-	491,944	-	664,426	-
安平港 Anping	-	-	-	-	-	-	26,077	982,921	418,700	-	-	-	564,221	-
<b>104年 2015</b>	<b>807,427</b>	<b>793,087</b>	<b>6,343,344</b>	<b>598,933</b>	<b>99,117</b>	<b>2,221,521</b>	<b>4,166,971</b>	<b>42,605,296</b>	<b>5,054,391</b>	<b>10,703,675</b>	<b>14,279,625</b>	<b>4,424,369</b>	<b>8,143,236</b>	-
基隆港 Keelung	-	165,596	-	579,780	8,450	484,781	119,718	2,746,225	836,180	-	1,778,436	-	131,609	-
臺中港 Taichung	657,465	-	902,695	10,931	31,221	552,424	275,712	14,109,485	2,775,021	-	4,545,084	4,424,369	2,365,011	-
高雄港 Kaohsiung	-	-	4,871,418	-	-	-	3,438,419	20,781,344	1,018,990	10,703,675	6,372,441	-	2,686,238	-
花蓮港 Hualien	6,000	51,700	-	3	5	-	12,808	353,337	-	-	353,337	-	-	-
臺北港 Taipei	-	234,526	193,170	8,219	59,233	1,184,316	240,069	2,656,858	-	-	855,612	-	1,801,246	-
蘇澳港 Suao	143,962	341,265	376,061	-	208	-	32,645	1,091,614	-	-	374,715	-	716,899	-
安平港 Anping	-	-	-	-	-	-	47,600	866,433	424,200	-	-	-	442,233	-
<b>105年 2016</b>	<b>821,771</b>	<b>280,301</b>	<b>5,844,930</b>	<b>567,675</b>	<b>135,898</b>	<b>2,388,338</b>	<b>4,305,743</b>	<b>46,381,379</b>	<b>4,365,425</b>	<b>10,023,377</b>	<b>18,411,996</b>	<b>4,570,864</b>	<b>8,953,592</b>	<b>56,125</b>
基隆港 Keelung	-	-	110	546,435	6,323	178,177	87,436	2,140,573	594,500	-	1,389,992	-	156,081	-
臺中港 Taichung	636,615	-	910,989	14,467	82,111	595,514	233,559	17,079,498	2,482,293	-	7,778,652	4,570,864	2,247,689	-
高雄港 Kaohsiung	-	-	4,374,745	-	-	-	3,620,587	21,079,738	903,202	10,023,377	7,300,782	-	2,852,377	-
花蓮港 Hualien	18,000	-	-	6,773	-	-	6,023	340,148	-	-	340,148	-	-	-
臺北港 Taipei	-	-	261,836	-	47,445	1,610,045	312,545	3,655,881	-	-	1,236,603	-	2,419,278	-
蘇澳港 Suao	167,156	280,301	297,250	-	19	-	26,261	1,082,990	-	-	365,819	-	717,171	-
安平港 Anping	-	-	-	-	-	4,602	19,332	1,002,551	385,430	-	-	-	560,996	56,125

資料來源：依據基隆、臺中、高雄、花蓮分公司及臺北、蘇澳、安平營運處'2525-03-01'公務報表。

Source: Keelung, Taichung, Kaohsiung, Hualien Branches, and Taipei, Suao, Anping Branch Offices



表28. 貨櫃裝卸量

Table28. Container Throughput

單位：個，折合20呎貨櫃數 Unit: Number of container, TEU

年 別 Year	總 計 Grand Total													
	總 計 Grand Total		個 數 Number of container										折合20呎貨櫃數(TEU)	
	個數 Number of Container	折合20呎櫃數 TEU	計 Count		10呎 FT		20呎 FT		40呎 FT		45呎 FT		實櫃 L. C.	空櫃 E. C.
			實櫃 L. C.	空櫃 E. C.	實櫃 L. C.	空櫃 E. C.	實櫃 L. C.	空櫃 E. C.	實櫃 L. C.	空櫃 E. C.				
<b>103年 2014</b>	<b>9,920,992</b>	<b>15,050,514.25</b>	<b>8,399,865</b>	<b>1,521,127</b>	<b>7</b>	<b>6</b>	<b>4,080,441</b>	<b>732,173</b>	<b>4,262,285</b>	<b>761,425</b>	<b>57,132</b>	<b>27,523</b>	<b>12,733,561.50</b>	<b>2,316,952.75</b>
基隆港 Keelung	1,118,240	1,685,182.50	942,038	176,202	-	-	481,103	70,954	459,538	103,607	1,397	1,641	1,403,322.25	281,860.25
臺中港 Taichung	1,056,358	1,513,759.00	887,454	168,904	-	-	493,766	105,191	393,688	63,713	-	-	1,281,142.00	232,617.00
高雄港 Kaohsiung	6,943,282	10,593,335.25	5,893,336	1,049,946	7	6	2,807,829	503,784	3,034,166	523,875	51,334	22,281	8,991,666.00	1,601,669.25
臺北港 Taipei	803,112	1,258,237.50	677,037	126,075	-	-	297,743	52,244	374,893	70,230	4,401	3,601	1,057,431.25	200,806.25
安平港 Anping	-	-	-	-	-	-	-	-	-	-	-	-	-	-
<b>104年 2015</b>	<b>9,582,063</b>	<b>14,491,653.75</b>	<b>8,042,035</b>	<b>1,540,028</b>	<b>24</b>	<b>13</b>	<b>3,928,379</b>	<b>761,494</b>	<b>4,067,499</b>	<b>754,829</b>	<b>46,133</b>	<b>23,692</b>	<b>12,167,188.25</b>	<b>2,324,465.50</b>
基隆港 Keelung	948,881	1,445,337.25	784,907	163,974	-	-	391,350	61,536	392,351	101,799	1,206	639	1,178,765.50	266,571.75
臺中港 Taichung	1,015,865	1,447,390.00	844,209	171,656	-	-	468,839	115,501	375,370	56,155	-	-	1,219,579.00	227,811.00
高雄港 Kaohsiung	6,749,559	10,264,420.25	5,662,336	1,087,223	24	13	2,714,974	535,295	2,905,476	531,270	41,862	20,645	8,620,127.50	1,644,292.75
臺北港 Taipei	867,758	1,334,506.25	750,583	117,175	-	-	353,216	49,162	394,302	65,605	3,065	2,408	1,148,716.25	185,790.00
安平港 Anping	-	-	-	-	-	-	-	-	-	-	-	-	-	-
<b>105年 2016</b>	<b>9,830,644</b>	<b>14,866,140.00</b>	<b>8,264,152</b>	<b>1,566,492</b>	<b>171</b>	<b>17</b>	<b>3,955,062</b>	<b>855,819</b>	<b>4,263,434</b>	<b>692,081</b>	<b>45,485</b>	<b>18,575</b>	<b>12,584,356.75</b>	<b>2,281,783.25</b>
基隆港 Keelung	907,562	1,388,104.75	735,175	172,387	150	4	359,333	67,882	374,355	104,131	1,337	370	1,111,126.25	276,978.50
臺中港 Taichung	1,078,867	1,535,011.00	881,098	197,769	-	-	489,193	133,530	391,905	64,239	-	-	1,273,003.00	262,008.00
高雄港 Kaohsiung	6,870,490	10,464,860.00	5,803,843	1,066,647	21	13	2,696,737	593,598	3,065,378	457,679	41,707	15,357	8,921,344.25	1,543,515.75
臺北港 Taipei	972,894	1,477,330.25	843,205	129,689	-	-	408,971	60,809	431,793	66,032	2,441	2,848	1,278,049.25	199,281.00
安平港 Anping	831	834.00	831	-	-	-	828	-	3	-	-	-	834.00	-

資料來源：依據基隆、臺中、高雄、花蓮分公司及臺北、蘇澳、安平營運處'2525-05-01'公務報表。

Source: Keelung, Taichung, Kaohsiung, Hualien Branches, and Taipei, Suao, Anping Branch Offices

表28. 貨櫃裝卸量(續1)

Table28. Container Throughput (Cont.1)

單位：個，折合20呎貨櫃數 Unit: Number of container, TEU

年 別 Year	進 港 Inbound													
	計 Count		個 數 Number of container										折合20呎貨櫃數(TEU)	
	個數 Number of Container	折合20呎櫃數 TEU	小計 SubTotal		10呎 FT		20呎 FT		40呎 FT		45呎 FT		實櫃 L. C.	空櫃 E. C.
實櫃 L. C.			空櫃 E. C.	實櫃 L. C.	空櫃 E. C.	實櫃 L. C.	空櫃 E. C.	實櫃 L. C.	空櫃 E. C.	實櫃 L. C.	空櫃 E. C.			
<b>103年 2014</b>	<b>4,970,350</b>	<b>7,537,083.25</b>	<b>4,010,045</b>	<b>960,305</b>	<b>1</b>	<b>6</b>	<b>1,865,484</b>	<b>548,671</b>	<b>2,120,017</b>	<b>393,976</b>	<b>24,543</b>	<b>17,652</b>	<b>6,160,740.25</b>	<b>1,376,343.00</b>
基隆港 Keelung	595,410	888,106.75	534,263	61,147	-	-	272,980	30,065	261,119	29,919	164	1,163	795,587.00	92,519.75
臺中港 Taichung	518,476	741,223.00	378,043	140,433	-	-	197,195	98,534	180,848	41,899	-	-	558,891.00	182,332.00
高雄港 Kaohsiung	3,458,633	5,284,335.25	2,765,365	693,268	1	6	1,251,903	390,244	1,490,914	288,658	22,547	14,360	4,284,462.25	999,873.00
臺北港 Taipei	397,831	623,418.25	332,374	65,457	-	-	143,406	29,828	187,136	33,500	1,832	2,129	521,800.00	101,618.25
安平港 Anping	-	-	-	-	-	-	-	-	-	-	-	-	-	-
<b>104年 2015</b>	<b>4,803,937</b>	<b>7,264,101.00</b>	<b>3,783,486</b>	<b>1,020,451</b>	<b>6</b>	<b>13</b>	<b>1,760,210</b>	<b>592,318</b>	<b>2,004,015</b>	<b>412,241</b>	<b>19,255</b>	<b>15,879</b>	<b>5,811,566.75</b>	<b>1,452,534.25</b>
基隆港 Keelung	504,067	758,862.25	457,814	46,253	-	-	227,280	22,163	230,362	23,577	172	513	688,391.00	70,471.25
臺中港 Taichung	498,086	706,756.00	344,806	153,280	-	-	179,383	110,033	165,423	43,247	-	-	510,229.00	196,527.00
高雄港 Kaohsiung	3,366,588	5,127,165.25	2,601,241	765,347	6	13	1,180,484	433,429	1,402,830	318,103	17,921	13,802	4,026,469.25	1,100,696.00
臺北港 Taipei	435,196	671,317.50	379,625	55,571	-	-	173,063	26,693	205,400	27,314	1,162	1,564	586,477.50	84,840.00
安平港 Anping	-	-	-	-	-	-	-	-	-	-	-	-	-	-
<b>105年 2016</b>	<b>4,919,885</b>	<b>7,442,959.25</b>	<b>3,863,633</b>	<b>1,056,252</b>	<b>5</b>	<b>13</b>	<b>1,743,494</b>	<b>661,259</b>	<b>2,101,131</b>	<b>382,106</b>	<b>19,003</b>	<b>12,874</b>	<b>5,988,515.25</b>	<b>1,454,444.00</b>
基隆港 Keelung	497,017	752,319.75	444,841	52,176	-	-	215,900	25,936	228,726	25,968	215	272	673,835.75	78,484.00
臺中港 Taichung	523,225	739,946.00	350,628	172,597	-	-	182,034	124,470	168,594	48,127	-	-	519,222.00	220,724.00
高雄港 Kaohsiung	3,426,881	5,229,312.00	2,664,718	762,163	5	13	1,156,242	475,361	1,490,647	275,893	17,824	10,896	4,177,642.50	1,051,669.50
臺北港 Taipei	472,762	721,381.50	403,446	69,316	-	-	189,318	35,492	213,164	32,118	964	1,706	617,815.00	103,566.50
安平港 Anping	-	-	-	-	-	-	-	-	-	-	-	-	-	-

資料來源：依據基隆、臺中、高雄、花蓮分公司及臺北、蘇澳、安平營運處'2525-05-01'公務報表。

Source: Keelung, Taichung, Kaohsiung, Hualien Branches, and Taipei, Suao, Anping Branch Offices

表28. 貨櫃裝卸量(續完)

Table 28. Container Throughput (End)

單位：個，折合20呎貨櫃數 Unit: Number of container, TEU

年 別 Year	出 港 Outbound													
	計 Count		個 數 Number of container										折合20呎貨櫃數(TEU)	
	個數 Number of Container	折合20呎櫃數 TEU	小計 SubTotal		10呎 FT		20呎 FT		40呎 FT		45呎 FT		實櫃 L. C.	空櫃 E. C.
			實櫃 L. C.	空櫃 E. C.	實櫃 L. C.	空櫃 E. C.	實櫃 L. C.	空櫃 E. C.	實櫃 L. C.	空櫃 E. C.	實櫃 L. C.	空櫃 E. C.		
<b>103年 2014</b>	<b>4,950,642</b>	<b>7,513,431.00</b>	<b>4,389,820</b>	<b>560,822</b>	<b>6</b>	<b>-</b>	<b>2,214,957</b>	<b>183,502</b>	<b>2,142,268</b>	<b>367,449</b>	<b>32,589</b>	<b>9,871</b>	<b>6,572,821.25</b>	<b>940,609.75</b>
基隆港 Keelung	522,830	797,075.75	407,775	115,055	-	-	208,123	40,889	198,419	73,688	1,233	478	607,735.25	189,340.50
臺中港 Taichung	537,882	772,536.00	509,411	28,471	-	-	296,571	6,657	212,840	21,814	-	-	722,251.00	50,285.00
高雄港 Kaohsiung	3,484,649	5,309,000.00	3,127,971	356,678	6	-	1,555,926	113,540	1,543,252	235,217	28,787	7,921	4,707,203.75	601,796.25
臺北港 Taipei	405,281	634,819.25	344,663	60,618	-	-	154,337	22,416	187,757	36,730	2,569	1,472	535,631.25	99,188.00
安平港 Anping	-	-	-	-	-	-	-	-	-	-	-	-	-	-
<b>104年 2015</b>	<b>4,778,126</b>	<b>7,227,552.75</b>	<b>4,258,549</b>	<b>519,577</b>	<b>18</b>	<b>-</b>	<b>2,168,169</b>	<b>169,176</b>	<b>2,063,484</b>	<b>342,588</b>	<b>26,878</b>	<b>7,813</b>	<b>6,355,621.50</b>	<b>871,931.25</b>
基隆港 Keelung	444,814	686,475.00	327,093	117,721	-	-	164,070	39,373	161,989	78,222	1,034	126	490,374.50	196,100.50
臺中港 Taichung	517,779	740,634.00	499,403	18,376	-	-	289,456	5,468	209,947	12,908	-	-	709,350.00	31,284.00
高雄港 Kaohsiung	3,382,971	5,137,255.00	3,061,095	321,876	18	-	1,534,490	101,866	1,502,646	213,167	23,941	6,843	4,593,658.25	543,596.75
臺北港 Taipei	432,562	663,188.75	370,958	61,604	-	-	180,153	22,469	188,902	38,291	1,903	844	562,238.75	100,950.00
安平港 Anping	-	-	-	-	-	-	-	-	-	-	-	-	-	-
<b>105年 2016</b>	<b>4,910,759</b>	<b>7,423,180.75</b>	<b>4,400,519</b>	<b>510,240</b>	<b>166</b>	<b>4</b>	<b>2,211,568</b>	<b>194,560</b>	<b>2,162,303</b>	<b>309,975</b>	<b>26,482</b>	<b>5,701</b>	<b>6,595,841.50</b>	<b>827,339.25</b>
基隆港 Keelung	410,545	635,785.00	290,334	120,211	150	4	143,433	41,946	145,629	78,163	1,122	98	437,290.50	198,494.50
臺中港 Taichung	555,642	795,065.00	530,470	25,172	-	-	307,159	9,060	223,311	16,112	-	-	753,781.00	41,284.00
高雄港 Kaohsiung	3,443,609	5,235,548.00	3,139,125	304,484	16	-	1,540,495	118,237	1,574,731	181,786	23,883	4,461	4,743,701.75	491,846.25
臺北港 Taipei	500,132	755,948.75	439,759	60,373	-	-	219,653	25,317	218,629	33,914	1,477	1,142	660,234.25	95,714.50
安平港 Anping	831	834.00	831	-	-	-	828	-	3	-	-	-	834.00	-

資料來源：依據基隆、臺中、高雄、花蓮分公司及臺北、蘇澳、安平營運處'2525-05-01'公務報表。

Source: Keelung, Taichung, Kaohsiung, Hualien Branches, and Taipei, Suao, Anping Branch Offices

表29. 貨物裝卸效率

Table29. Cargo Handling Efficiency

單位：個數、計費噸 Unit: Number of Container, Revenue Ton

年 別 Year	貨 櫃 Container					管 道 貨 Pipeline					散 雜 貨 Bulk and General Cargo				
	裝卸量(個) (A) Volume	(1)人力計算 Manpower		(2)機具計算 Machinery		裝卸量 (計費噸) (A) Volume	(1)人力計算 Manpower		(2)機具計算 Machinery		裝卸量 (計費噸) (A) Volume	(1)人力計算 Manpower		(2)機具計算 Machinery	
		(B)延人工 時 Man-hour	裝卸效率 (A)/(B) Cargo Handling Efficiency	(C)延機 工時 Machine- hour	裝卸效率 (A)/(C) Cargo Handling Efficiency		(B)延人 工時 Man-hour	裝卸效率 (A)/(B) Cargo Handling Efficiency	(C)延機 工時 Machine- hour	裝卸效率 (A)/(C) Cargo Handling Efficiency		(B)延人 工時 Man-hour	裝卸效率 (A)/(B) Cargo Handling Efficiency	(C)延機 工時 Machine- hour	裝卸效率 (A)/(C) Cargo Handling Efficiency
<b>103年 2014</b>	<b>9,920,992</b>	<b>1,740,663</b>	<b>5.70</b>	<b>300,752</b>	<b>32.99</b>	<b>60,336,570</b>	<b>275,996</b>	<b>218.614</b>	<b>115,660</b>	<b>521.672</b>	<b>146,459,466</b>	<b>2,924,296</b>	<b>50.084</b>	<b>570,137</b>	<b>256.885</b>
基隆港 Keelung	1,118,240	265,099	4.22	44,191	25.30	3,013,223	37,245	80.903	9,602	313.812	8,559,101	150,834	56.745	28,421	301.154
臺中港 Taichung	1,056,358	128,094	8.25	34,877	30.29	16,355,272	71,790	227.821	37,059	441.331	51,769,507	580,083	89.245	148,450	348.734
高雄港 Kaohsiung	6,943,282	1,209,344	5.74	198,663	34.95	32,564,583	124,275	262.036	46,113	706.191	53,884,777	1,654,076	32.577	266,523	202.177
花蓮港 Hualien	-	-	-	-	-	450,557	2,267	198.746	2,516	179.077	13,030,791	100,808	129.263	35,341	368.716
臺北港 Taipei	803,112	138,126	5.81	23,021	34.89	4,688,148	36,552	128.260	9,138	513.039	16,019,559	340,874	46.996	68,233	234.777
蘇澳港 Suao	-	-	-	-	-	2,156,196	-	-	7,365	292.763	3,063,475	96,897	31.616	21,937	139.649
安平港 Anping	-	-	-	-	-	1,108,591	3,867	286.680	3,867	286.680	132,256	724	182.674	1,232	107.386
<b>104年 2015</b>	<b>9,582,063</b>	<b>1,690,824</b>	<b>5.67</b>	<b>294,747</b>	<b>32.51</b>	<b>56,757,421</b>	<b>270,687</b>	<b>209.679</b>	<b>107,807</b>	<b>526.473</b>	<b>142,928,646</b>	<b>2,693,880</b>	<b>53.057</b>	<b>542,343</b>	<b>263.539</b>
基隆港 Keelung	948,881	244,970	3.87	40,839	23.23	2,767,901	30,432	90.954	7,815	354.178	7,678,820	144,912	52.990	25,715	298.612
臺中港 Taichung	1,015,865	120,214	8.45	32,912	30.87	17,170,746	82,410	208.358	36,972	464.426	52,640,039	496,084	106.111	145,987	360.580
高雄港 Kaohsiung	6,749,559	1,147,758	5.88	191,349	35.27	28,898,134	116,229	248.631	42,278	683.527	51,966,064	1,493,103	34.804	239,087	217.352
花蓮港 Hualien	-	-	-	-	-	353,337	1,432	246.744	1,432	246.744	12,197,519	89,290	136.606	31,167	391.360
臺北港 Taipei	867,758	177,882	4.88	29,647	29.27	4,640,053	36,608	126.750	9,152	506.999	15,314,635	374,392	40.905	77,820	196.796
蘇澳港 Suao	-	-	-	-	-	1,934,596	-	-	6,582	293.922	2,961,074	95,530	30.996	21,690	136.518
安平港 Anping	-	-	-	-	-	992,654	3,576	277.588	3,576	277.588	170,495	569	299.640	877	194.407
<b>105年 2016</b>	<b>9,723,293</b>	<b>1,762,127</b>	<b>5.52</b>	<b>307,044</b>	<b>31.67</b>	<b>64,739,994</b>	<b>298,876</b>	<b>216.612</b>	<b>119,882</b>	<b>540.031</b>	<b>137,533,500</b>	<b>2,981,399</b>	<b>46.131</b>	<b>640,689</b>	<b>214.665</b>
基隆港 Keelung	906,991	260,137	3.49	43,391	20.90	2,304,894	27,121	84.986	6,855	336.235	6,363,103	136,922	46.472	23,781	267.571
臺中港 Taichung	1,045,872	122,888	8.51	33,745	30.99	22,706,129	104,109	218.100	44,709	507.865	50,484,210	503,863	100.194	144,082	350.385
高雄港 Kaohsiung	6,816,388	1,183,178	5.76	197,254	34.56	29,801,464	122,293	243.689	43,944	678.169	51,789,568	1,491,344	34.727	231,697	223.523
花蓮港 Hualien	-	-	-	-	-	347,841	1,710	203.416	1,696	205.095	9,475,787	74,208	127.692	26,067	363.517
臺北港 Taipei	954,042	195,924	4.87	32,654	29.22	6,326,829	39,620	159.688	9,905	638.751	16,331,869	689,924	23.672	131,702	124.006
蘇澳港 Suao	-	-	-	-	-	2,135,953	-	-	7,207	296.372	2,779,310	84,166	33.022	20,830	133.428
安平港 Anping	-	-	-	-	-	1,116,884	4,023	277.625	5,566	200.662	309,653	972	318.606	62,530	4.952

資料來源：依據基隆、臺中、高雄、花蓮分公司及臺北、蘇澳、安平營運處'2525-06-01'公務報表。

Source: Keelung, Taichung, Kaohsiung, Hualien Branches, and Taipei, Suao, Anping Branch Offices

表30. 兩岸航線進港船舶按船舶運輸類型分

Table30. Inbound Vessels on Cross-Strait Routes by Type of Transportation

單位：艘次、噸 Unit: Vessel, Tons

年 別 Year	總 計 Grand Total		兩岸直航 Direct Cross-Strait		兩岸直航(非客貨) Direct Cross-Strait (not for passenger cargo ships)		兩岸三地 Cross-Strait Tri-region		境外航運 Offshore shipping	
	艘 數 Vessels	總噸位 Gross Tonnage	艘 數 Vessels	總噸位 Gross Tonnage	艘 數 Vessels	總噸位 Gross Tonnage	艘 數 Vessels	總噸位 Gross Tonnage	艘 數 Vessels	總噸位 Gross Tonnage
<b>103年 2014</b>	<b>14,508</b>	<b>356,865,578</b>	<b>7,556</b>	<b>79,241,184</b>	<b>1,908</b>	<b>38,325,848</b>	<b>92</b>	<b>1,858,026</b>	<b>4,952</b>	<b>237,440,520</b>
基隆港 Keelung	2,758	52,911,501	1,591	20,090,961	190	4,098,821	7	22,703	970	28,699,016
臺中港 Taichung	2,706	31,527,579	2,082	21,713,582	409	5,835,311	3	15,373	212	3,963,313
高雄港 Kaohsiung	7,117	224,856,143	2,725	25,427,510	1,041	22,483,968	54	1,562,924	3,297	175,381,741
花蓮港 Hualien	136	1,732,225	71	600,598	63	1,116,411	2	15,216	-	-
臺北港 Taipei	1,567	43,725,274	971	10,683,395	102	3,525,530	21	119,899	473	29,396,450
蘇澳港 Suao	123	895,823	74	485,588	44	288,324	5	121,911	-	-
安平港 Anping	101	1,217,033	42	239,550	59	977,483	-	-	-	-
<b>104年 2015</b>	<b>15,622</b>	<b>399,677,132</b>	<b>7,615</b>	<b>78,417,465</b>	<b>1,993</b>	<b>43,817,891</b>	<b>85</b>	<b>1,535,997</b>	<b>5,929</b>	<b>275,905,779</b>
基隆港 Keelung	2,932	58,012,304	1,661	19,937,955	241	6,782,683	3	15,459	1,027	31,276,207
臺中港 Taichung	2,984	36,026,808	2,143	21,774,606	480	7,829,315	7	43,085	354	6,379,802
高雄港 Kaohsiung	7,775	257,168,074	2,659	24,041,399	1,011	22,764,336	45	1,281,432	4,060	209,080,907
花蓮港 Hualien	140	1,712,565	77	527,238	62	1,180,988	1	4,339	-	-
臺北港 Taipei	1,592	44,869,576	987	11,655,829	91	3,887,568	26	157,316	488	29,168,863
蘇澳港 Suao	103	710,081	60	339,280	40	336,435	3	34,366	-	-
安平港 Anping	96	1,177,724	28	141,158	68	1,036,566	-	-	-	-
<b>105年 2016</b>	<b>15,748</b>	<b>421,946,176</b>	<b>7,634</b>	<b>79,312,132</b>	<b>1,789</b>	<b>41,706,249</b>	<b>113</b>	<b>2,330,187</b>	<b>6,212</b>	<b>298,597,608</b>
基隆港 Keelung	2,875	57,570,669	1,651	19,630,029	201	6,722,530	2	20,660	1,021	31,197,450
臺中港 Taichung	2,952	36,433,157	2,162	22,178,477	370	6,326,245	27	391,185	393	7,537,250
高雄港 Kaohsiung	8,056	278,450,530	2,775	25,730,304	972	22,441,402	60	1,742,871	4,249	228,535,953
花蓮港 Hualien	114	1,442,616	54	278,759	58	1,134,443	2	29,414	-	-
臺北港 Taipei	1,563	46,296,967	920	11,150,375	72	3,673,580	22	146,057	549	31,326,955
蘇澳港 Suao	86	648,622	47	250,296	39	398,326	0	0	-	-
安平港 Anping	102	1,103,615	25	93,892	77	1,009,723	-	-	-	-

資料來源：依據基隆、臺中、高雄、花蓮分公司及臺北、蘇澳、安平營運處'2525-01-17'公務報表。

Source: Keelung, Taichung, Kaohsiung, Hualien Branches, and Taipei, Suao, Anping Branch Offices

表31. 兩岸航線進港船舶按噸位分

Table31. Inbound Vessels on Cross-Strait Routes by Gross Tonnage

年 別 Year	單位：艘次 Unit: Vessel											
	總 計 Grand Total			未及1,000總噸 <1,000 Tons			1,000-4,999總噸 1,000-4,999 Tons			5,000-9,999總噸 5,000-9,999 Tons		
	計 count	兩岸直航 Direct Cross-Strait	兩岸直航 (非客貨) Direct Cross-Strait (not for passenger cargo ships)	計 count	兩岸直航 Direct Cross-Strait	兩岸直航 (非客貨) Direct Cross-Strait (not for passenger cargo ships)	計 count	兩岸直航 Direct Cross-Strait	兩岸直航 (非客貨) Direct Cross-Strait (not for passenger cargo ships)	計 count	兩岸直航 Direct Cross-Strait	兩岸直航 (非客貨) Direct Cross-Strait (not for passenger cargo ships)
<b>103年 2014</b>	<b>9,464</b>	<b>7,556</b>	<b>1,908</b>	<b>3</b>	<b>-</b>	<b>3</b>	<b>1,744</b>	<b>1,452</b>	<b>292</b>	<b>3,998</b>	<b>3,425</b>	<b>573</b>
基隆港 Keelung	1,781	1,591	190	-	-	-	219	181	38	755	707	48
臺中港 Taichung	2,491	2,082	409	-	-	-	400	332	68	1,233	1,076	157
高雄港 Kaohsiung	3,766	2,725	1,041	3	-	3	851	694	157	1,648	1,370	278
花蓮港 Hualien	134	71	63	-	-	-	33	31	2	65	31	34
臺北港 Taipei	1,073	971	102	-	-	-	145	141	4	235	215	20
蘇澳港 Suao	118	74	44	-	-	-	65	43	22	38	20	18
安平港 Anping	101	42	59	-	-	-	31	30	1	24	6	18
<b>104年 2015</b>	<b>9,608</b>	<b>7,615</b>	<b>1,993</b>	<b>2</b>	<b>-</b>	<b>2</b>	<b>1,752</b>	<b>1,449</b>	<b>303</b>	<b>4,122</b>	<b>3,582</b>	<b>540</b>
基隆港 Keelung	1,902	1,661	241	1	-	1	267	227	40	834	773	61
臺中港 Taichung	2,623	2,143	480	-	-	-	453	370	83	1,271	1,128	143
高雄港 Kaohsiung	3,670	2,659	1,011	1	-	1	811	652	159	1,657	1,400	257
花蓮港 Hualien	139	77	62	-	-	-	41	40	1	60	31	29
臺北港 Taipei	1,078	987	91	-	-	-	111	107	4	232	224	8
蘇澳港 Suao	100	60	40	-	-	-	45	31	14	39	22	17
安平港 Anping	96	28	68	-	-	-	24	22	2	29	4	25
<b>105年 2016</b>	<b>9,423</b>	<b>7,634</b>	<b>1,789</b>	<b>2</b>	<b>-</b>	<b>2</b>	<b>1,683</b>	<b>1,387</b>	<b>296</b>	<b>4,208</b>	<b>3,708</b>	<b>500</b>
基隆港 Keelung	1,852	1,651	201	1	-	1	246	211	35	851	811	40
臺中港 Taichung	2,532	2,162	370	-	-	-	427	367	60	1,266	1,159	107
高雄港 Kaohsiung	3,747	2,775	972	1	-	1	789	614	175	1,787	1,506	281
花蓮港 Hualien	112	54	58	-	-	-	30	28	2	49	26	23
臺北港 Taipei	992	920	72	-	-	-	115	111	4	199	194	5
蘇澳港 Suao	86	47	39	-	-	-	47	33	14	23	11	12
安平港 Anping	102	25	77	-	-	-	29	23	6	33	1	32

資料來源：依據基隆、臺中、高雄、花蓮分公司及臺北、蘇澳、安平營運處'2525-01-18'公務報表。

Source: Keelung, Taichung, Kaohsiung, Hualien Branches, and Taipei, Suao, Anping Branch Offices

表31. 兩岸航線進港船舶按噸位分(續完)

Table31. Inbound Vessels on Cross-Strait Routes by Gross Tonnage (End.)

單位：艘次 Unit: Vessel

年 別 Year	10,000-19,999總噸 10,000-19,999 Tons			20,000-39,999總噸 20,000-39,999 Tons			40,000-59,999總噸 40,000-59,999 Tons			60,000總噸以上 ≥60,000 Tons		
	計 count	兩岸直航 Direct Cross-Strait	兩岸直航 (非客貨) Direct Cross-Strait (not for passenger cargo ships)	計 count	兩岸直航 Direct Cross-Strait	兩岸直航 (非客貨) Direct Cross-Strait (not for passenger cargo ships)	計 count	兩岸直航 Direct Cross-Strait	兩岸直航 (非客貨) Direct Cross-Strait (not for passenger cargo ships)	計 count	兩岸直航 Direct Cross-Strait	兩岸直航 (非客貨) Direct Cross-Strait (not for passenger cargo ships)
<b>103年 2014</b>	<b>2,615</b>	<b>2,260</b>	<b>355</b>	<b>847</b>	<b>362</b>	<b>485</b>	<b>129</b>	<b>33</b>	<b>96</b>	<b>128</b>	<b>24</b>	<b>104</b>
基隆港 Keelung	584	552	32	170	132	38	31	12	19	22	7	15
臺中港 Taichung	623	541	82	203	118	85	27	12	15	5	3	2
高雄港 Kaohsiung	734	553	181	395	90	305	57	5	52	78	13	65
花蓮港 Hualien	11	5	6	15	-	15	9	4	5	1	-	1
臺北港 Taipei	631	595	36	35	19	16	5	-	5	22	1	21
蘇澳港 Suao	9	8	1	6	3	3	-	-	-	-	-	-
安平港 Anping	23	6	17	23	-	23	-	-	-	-	-	-
<b>104年 2015</b>	<b>2,603</b>	<b>2,223</b>	<b>380</b>	<b>854</b>	<b>337</b>	<b>517</b>	<b>116</b>	<b>19</b>	<b>97</b>	<b>159</b>	<b>5</b>	<b>154</b>
基隆港 Keelung	549	507	42	180	147	33	27	6	21	44	1	43
臺中港 Taichung	637	523	114	237	117	120	17	5	12	8	-	8
高雄港 Kaohsiung	701	539	162	364	59	305	57	6	51	79	3	76
花蓮港 Hualien	2	-	2	30	4	26	6	2	4	-	-	-
臺北港 Taipei	681	645	36	17	10	7	9	-	9	28	1	27
蘇澳港 Suao	13	7	6	3	-	3	-	-	-	-	-	-
安平港 Anping	20	2	18	23	-	23	-	-	-	-	-	-
<b>105年 2016</b>	<b>2,436</b>	<b>2,162</b>	<b>274</b>	<b>804</b>	<b>363</b>	<b>441</b>	<b>97</b>	<b>6</b>	<b>91</b>	<b>193</b>	<b>8</b>	<b>185</b>
基隆港 Keelung	490	453	37	197	176	21	15	-	15	52	-	52
臺中港 Taichung	573	512	61	241	118	123	22	5	17	3	1	2
高雄港 Kaohsiung	712	583	129	301	64	237	46	1	45	111	7	104
花蓮港 Hualien	4	-	4	26	-	26	3	-	3	-	-	-
臺北港 Taipei	628	611	17	12	4	8	11	-	11	27	-	27
蘇澳港 Suao	9	2	7	7	1	6	-	-	-	-	-	-
安平港 Anping	20	1	19	20	-	20	-	-	-	-	-	-

資料來源：依據基隆、臺中、高雄、花蓮分公司及臺北、蘇澳、安平營運處'2525-01-18'公務報表。

Source: Keelung, Taichung, Kaohsiung, Hualien Branches, and Taipei, Suao, Anping Branch Offices

表32. 兩岸直航貨物裝卸量

Table32. Volume of Cargo Handled on Direct Cross-Strait Routes

單位：計費噸 Unit: Revenue Ton

年 別 Year	總 計 Grand Total				裝 量 Loading				卸 量 Unloading			
	計 Grand Total	散雜貨 Bulk & General	管道貨 Pipeline	貨櫃貨 Containerized	計 Count	散雜貨 Bulk & General	管道貨 Pipeline	貨櫃貨 Containerized	計 Count	散雜貨 Bulk & General	管道貨 Pipeline	貨櫃貨 Containerized
<b>103年 2014</b>	<b>109,449,848</b>	<b>18,969,837</b>	<b>1,252,517</b>	<b>89,227,494</b>	<b>47,458,404</b>	<b>1,648,592</b>	<b>853,390</b>	<b>44,956,422</b>	<b>61,991,444</b>	<b>17,321,245</b>	<b>399,127</b>	<b>44,271,072</b>
基隆港 Keelung	22,792,643	4,155,083	-	18,637,560	9,040,939	2,851	-	9,038,088	13,751,704	4,152,232	-	9,599,472
臺中港 Taichung	21,202,100	3,039,028	364,384	17,798,688	9,496,628	318,818	67,398	9,110,412	11,705,472	2,720,210	296,986	8,688,276
高雄港 Kaohsiung	52,720,523	2,634,582	781,970	49,303,971	26,883,651	1,234,166	703,528	24,945,957	25,836,872	1,400,416	78,442	24,358,014
花蓮港 Hualien	421,401	421,401	-	-	1,029	1,029	-	-	420,372	420,372	-	-
臺北港 Taipei	11,780,926	8,270,979	22,672	3,487,275	1,861,965	-	-	1,861,965	9,918,961	8,270,979	22,672	1,625,310
蘇澳港 Suao	442,760	442,760	-	-	91,728	91,728	-	-	351,032	351,032	-	-
安平港 Anping	89,495	6,004	83,491	-	82,464	-	82,464	-	7,031	6,004	1,027	-
<b>104年 2015</b>	<b>109,438,846</b>	<b>17,701,008</b>	<b>1,485,784</b>	<b>90,252,054</b>	<b>48,487,969</b>	<b>1,615,687</b>	<b>735,852</b>	<b>46,136,430</b>	<b>60,950,877</b>	<b>16,085,321</b>	<b>749,932</b>	<b>44,115,624</b>
基隆港 Keelung	23,312,127	3,796,174	65,864	19,450,089	9,819,640	1,909	-	9,817,731	13,492,487	3,794,265	65,864	9,632,358
臺中港 Taichung	20,885,506	2,759,545	489,741	17,636,220	9,340,942	628,259	54,827	8,657,856	11,544,564	2,131,286	434,914	8,978,364
高雄港 Kaohsiung	51,938,242	1,864,192	698,880	49,375,170	27,153,580	920,124	617,728	25,615,728	24,784,662	944,068	81,152	23,759,442
花蓮港 Hualien	387,751	387,751	-	-	1,435	1,435	-	-	386,316	386,316	-	-
臺北港 Taipei	12,455,417	8,570,955	93,887	3,790,575	2,045,115	-	-	2,045,115	10,410,302	8,570,955	93,887	1,745,460
蘇澳港 Suao	390,505	316,390	74,115	-	63,960	63,960	-	-	326,545	252,430	74,115	-
安平港 Anping	69,298	6,001	63,297	-	63,297	-	63,297	-	6,001	6,001	-	-
<b>105年 2016</b>	<b>109,997,306</b>	<b>17,018,292</b>	<b>1,514,543</b>	<b>91,464,471</b>	<b>48,486,103</b>	<b>1,791,353</b>	<b>834,665</b>	<b>45,860,085</b>	<b>61,511,203</b>	<b>15,226,939</b>	<b>679,878</b>	<b>45,604,386</b>
基隆港 Keelung	22,860,602	3,108,111	29,639	19,722,852	9,896,984	845	-	9,896,139	12,963,618	3,107,266	29,639	9,826,713
臺中港 Taichung	22,173,686	2,968,012	786,346	18,419,328	9,811,583	759,727	301,120	8,750,736	12,362,103	2,208,285	485,226	9,668,592
高雄港 Kaohsiung	51,792,062	2,196,484	551,257	49,044,321	26,283,084	950,179	489,872	24,843,033	25,508,978	1,246,305	61,385	24,201,288
花蓮港 Hualien	213,840	213,840	-	-	834	834	-	-	213,006	213,006	-	-
臺北港 Taipei	12,685,305	8,379,612	27,723	4,277,970	2,370,177	-	-	2,370,177	10,315,128	8,379,612	27,723	1,907,793
蘇澳港 Suao	228,138	152,233	75,905	-	79,768	79,768	-	-	148,370	72,465	75,905	-
安平港 Anping	43,673	-	43,673	-	43,673	-	43,673	-	-	-	-	-

資料來源：依據基隆、臺中、高雄、花蓮分公司及臺北、蘇澳、安平營運處'2525-03-02'公務報表。

Source: Keelung, Taichung, Kaohsiung, Hualien Branches, and Taipei, Suao, Anping Branch Offices.



表33. 兩岸直航貨物裝量按貨品分

Table33. Volume of Loading Cargo Handled on Direct Cross-Strait Routes

單位：計費噸 Unit: Revenue Ton

年 別 Year	總 計 Grand Total	貨櫃 Container	散 雜 貨 物 Bulk And General Cargo							
			計 Count	礦砂 Mineral Ore	礦物 Mineral	鐵礦砂 Iron Ore	花崗石、大理 石 Granite and Marble	肥料 Fertilizer	化學品 Chemicals	二甲苯 Xylene
<b>103年 2014</b>	<b>47,458,404</b>	<b>44,956,422</b>	<b>1,648,592</b>	<b>7,200</b>	<b>3,428</b>	<b>58,100</b>	<b>1,028</b>	-	<b>16,551</b>	<b>67,888</b>
基隆港 Keelung	9,040,939	9,038,088	2,851	-	-	-	-	-	-	-
臺中港 Taichung	9,496,628	9,110,412	318,818	-	-	12,500	-	-	30	-
高雄港 Kaohsiung	26,883,651	24,945,957	1,234,166	7,200	3,428	45,600	-	-	-	-
花蓮港 Hualien	1,029	-	1,029	-	-	-	1,028	-	-	-
臺北港 Taipei	1,861,965	1,861,965	-	-	-	-	-	-	-	-
蘇澳港 Suao	91,728	-	91,728	-	-	-	-	-	16,521	67,888
安平港 Anping	82,464	-	-	-	-	-	-	-	-	-
<b>104年 2015</b>	<b>48,487,969</b>	<b>46,136,430</b>	<b>1,615,687</b>	<b>3,614</b>	<b>11,472</b>	<b>56,506</b>	<b>1,367</b>	-	<b>111</b>	<b>58,761</b>
基隆港 Keelung	9,819,640	9,817,731	1,909	-	-	-	-	-	-	-
臺中港 Taichung	9,340,942	8,657,856	628,259	-	-	13,700	-	-	111	-
高雄港 Kaohsiung	27,153,580	25,615,728	920,124	3,614	11,472	42,806	-	-	-	-
花蓮港 Hualien	1,435	-	1,435	-	-	-	1,367	-	-	-
臺北港 Taipei	2,045,115	2,045,115	-	-	-	-	-	-	-	-
蘇澳港 Suao	63,960	-	63,960	-	-	-	-	-	-	58,761
安平港 Anping	63,297	-	-	-	-	-	-	-	-	-
<b>105年 2016</b>	<b>48,486,103</b>	<b>45,860,085</b>	<b>1,791,353</b>	-	<b>9,603</b>	<b>16,204</b>	<b>819</b>	<b>25,970</b>	<b>117</b>	<b>63,513</b>
基隆港 Keelung	9,896,984	9,896,139	845	-	-	-	-	-	-	-
臺中港 Taichung	9,811,583	8,750,736	759,727	-	-	-	-	6,389	117	-
高雄港 Kaohsiung	26,283,084	24,843,033	950,179	-	9,603	16,204	-	19,581	-	-
花蓮港 Hualien	834	-	834	-	-	-	819	-	-	-
臺北港 Taipei	2,370,177	2,370,177	-	-	-	-	-	-	-	-
蘇澳港 Suao	79,768	-	79,768	-	-	-	-	-	-	63,513
安平港 Anping	43,673	-	-	-	-	-	-	-	-	-

資料來源：依據基隆、臺中、高雄、花蓮分公司及臺北、蘇澳、安平營運處'2525-03-02'公務報表。

Source: Keelung, Taichung, Kaohsiung, Hualien Branches, and Taipei, Suao, Anping Branch Offices.

表33. 兩岸直航貨物裝量按貨品分(續完)

Table33. Volume of Loading Cargo Handled on Direct Cross-Strait Routes(End)

單位：計費噸 Unit: Revenue Ton

年 別 Year	散 雜 貨 物 Bulk And General Cargo						管 道 貨 Pipeline				
	水泥 Cement Product	鐵材料 Iron Materials	鋼鐵製品 Steel Products	機件 Machine parts	機械 Machinery	其他什貨 Miscellaneous Cargo	計 Count	原油 Crude Oil	石油 Oil	其他液化品 Other Liquefied Chemical Products	其他乾貨品 Others
<b>103年 2014</b>	-	25,260	1,062,528	1,741	6,361	398,507	853,390	22,810	71,247	757,743	1,590
基隆港 Keelung	-	-	-	1,741	-	1,110	-	-	-	-	-
臺中港 Taichung	-	25,260	49,590	-	6,361	225,077	67,398	-	-	67,398	-
高雄港 Kaohsiung	-	-	1,012,938	-	-	165,000	703,528	22,810	71,247	607,881	1,590
花蓮港 Hualien	-	-	-	-	-	1	-	-	-	-	-
臺北港 Taipei	-	-	-	-	-	-	-	-	-	-	-
蘇澳港 Suao	-	-	-	-	-	7,319	-	-	-	-	-
安平港 Anping	-	-	-	-	-	-	82,464	-	-	82,464	-
<b>104年 2015</b>	-	8,216	890,938	312	2,895	581,495	735,852	1,985	27,559	706,308	-
基隆港 Keelung	-	-	-	311	67	1,531	-	-	-	-	-
臺中港 Taichung	-	3,017	51,826	-	2,828	556,777	54,827	-	-	54,827	-
高雄港 Kaohsiung	-	-	839,112	-	-	23,120	617,728	1,985	27,559	588,184	-
花蓮港 Hualien	-	-	-	1	-	67	-	-	-	-	-
臺北港 Taipei	-	-	-	-	-	-	-	-	-	-	-
蘇澳港 Suao	-	5,199	-	-	-	-	-	-	-	-	-
安平港 Anping	-	-	-	-	-	-	63,297	-	-	63,297	-
<b>105年 2016</b>	-	21,164	961,398	8	7,332	685,225	834,665	-	105,081	729,584	-
基隆港 Keelung	-	-	-	-	401	444	-	-	-	-	-
臺中港 Taichung	-	4,909	91,020	-	6,931	650,361	301,120	-	-	301,120	-
高雄港 Kaohsiung	-	-	870,378	-	-	34,413	489,872	-	105,081	384,791	-
花蓮港 Hualien	-	-	-	8	-	7	-	-	-	-	-
臺北港 Taipei	-	-	-	-	-	-	-	-	-	-	-
蘇澳港 Suao	-	16,255	-	-	-	-	-	-	-	-	-
安平港 Anping	-	-	-	-	-	-	43,673	-	-	43,673	-

資料來源：依據基隆、臺中、高雄、花蓮分公司及臺北、蘇澳、安平營運處'2525-03-02'公務報表。

Source: Keelung, Taichung, Kaohsiung, Hualien Branches, and Taipei, Suao, Anping Branch Offices.

表34. 兩岸直航貨物卸量按貨品分

Table34. Volume of Unloading Cargo Handled on Direct Cross-Strait Routes

單位：計費噸 Unit: Revenue Ton

年 別 Year	總 計 Grand Total	貨櫃 Container	散 雜 貨 物 Bulk And General Cargo							
			計 Count	煤炭 Coal	礦砂 Mineral Ore	礦物 Mineral	花崗石 Granite and Marble	爐石 Hearthstone	滑石 Talcum	
<b>103年</b>	<b>2014</b>	<b>61,991,444</b>	<b>44,271,072</b>	<b>17,321,245</b>	<b>573,978</b>	<b>3,480,588</b>	<b>127,852</b>	<b>259,640</b>	<b>152,801</b>	<b>16,304</b>
基隆港	Keelung	13,751,704	9,599,472	4,152,232	-	579,675	-	-	-	-
臺中港	Taichung	11,705,472	8,688,276	2,720,210	255,779	1,700,594	43,023	-	152,801	-
高雄港	Kaohsiung	25,836,872	24,358,014	1,400,416	318,199	13,322	84,829	-	-	-
花蓮港	Hualien	420,372	-	420,372	-	80,241	-	256,572	-	-
臺北港	Taipei	9,918,961	1,625,310	8,270,979	-	1,091,410	-	-	-	-
蘇澳港	Suao	351,032	-	351,032	-	15,346	-	3,068	-	16,304
安平港	Anping	7,031	-	6,004	-	-	-	-	-	-
<b>104年</b>	<b>2015</b>	<b>60,950,877</b>	<b>44,115,624</b>	<b>16,085,321</b>	<b>401,888</b>	<b>1,334,667</b>	<b>57,762</b>	<b>273,978</b>	<b>49,630</b>	<b>22,471</b>
基隆港	Keelung	13,492,487	9,632,358	3,794,265	-	-	-	-	-	-
臺中港	Taichung	11,544,564	8,978,364	2,131,286	219,947	1,334,667	-	-	22,877	-
高雄港	Kaohsiung	24,784,662	23,759,442	944,068	150,115	-	57,762	-	-	-
花蓮港	Hualien	386,316	-	386,316	31,826	-	-	271,428	-	4,000
臺北港	Taipei	10,410,302	1,745,460	8,570,955	-	-	-	-	26,753	-
蘇澳港	Suao	326,545	-	252,430	-	-	-	2,550	-	18,471
安平港	Anping	6,001	-	6,001	-	-	-	-	-	-
<b>105年</b>	<b>2016</b>	<b>61,511,203</b>	<b>45,604,386</b>	<b>15,226,939</b>	<b>640,861</b>	<b>1,041,712</b>	<b>54,748</b>	<b>209,991</b>	<b>225,300</b>	<b>24,545</b>
基隆港	Keelung	12,963,618	9,826,713	3,107,266	-	-	-	-	-	-
臺中港	Taichung	12,362,103	9,668,592	2,208,285	495,261	1,041,712	5,460	-	118,074	4,193
高雄港	Kaohsiung	25,508,978	24,201,288	1,246,305	145,600	-	49,288	631	-	-
花蓮港	Hualien	213,006	-	213,006	-	-	-	206,329	-	5,000
臺北港	Taipei	10,315,128	1,907,793	8,379,612	-	-	-	3,031	107,226	-
蘇澳港	Suao	148,370	-	72,465	-	-	-	-	-	15,352
安平港	Anping	-	-	-	-	-	-	-	-	-

資料來源：依據基隆、臺中、高雄、花蓮分公司及臺北、蘇澳、安平營運處'2525-03-02'公務報表。

Source: Keelung, Taichung, Kaohsiung, Hualien Branches, and Taipei, Suao, Anping Branch Offices.

表34. 兩岸直航貨物卸量按貨品分(續1)

Table34. Volume of Unloading Cargo Handled on Direct Cross-Strait Routes (cont.1)

單位：計費噸 Unit: Revenue Ton

年 別 Year	散 雜 貨 物 Bulk And General Cargo										
	礦石 Ore	石膏硫磺 Sulphur & Gypsum	黏土 Clay	霞石粉 Nepheline Powder	氧化鎂 Magnesium Oxide	肥料等 Fertilizer	化學品 Chemicals	焦炭 Coke	砂礫 Gravel	爐渣 Slag	
<b>103年</b>	<b>2014</b>	<b>610,664</b>	<b>164,013</b>	<b>811,834</b>	<b>116,858</b>	<b>46,176</b>	<b>156,889</b>	<b>102,147</b>	<b>90,726</b>	<b>9,298,394</b>	<b>26,915</b>
基隆港	Keelung	63,459	-	-	-	-	34,153	-	11,085	3,405,255	-
臺中港	Taichung	-	-	19,728	116,858	46,176	104,978	-	73,044	-	-
高雄港	Kaohsiung	-	-	32,152	-	-	17,758	-	6,597	-	-
花蓮港	Hualien	-	83,530	-	-	-	-	-	-	-	-
臺北港	Taipei	541,201	-	759,954	-	-	-	17,004	-	5,829,280	-
蘇澳港	Suao	-	80,483	-	-	-	-	85,143	-	63,859	26,915
安平港	Anping	6,004	-	-	-	-	-	-	-	-	-
<b>104年</b>	<b>2015</b>	<b>33,140</b>	<b>147,840</b>	<b>525,778</b>	<b>286,004</b>	<b>61,221</b>	<b>180,208</b>	<b>60,481</b>	<b>119,856</b>	<b>11,652,952</b>	<b>-</b>
基隆港	Keelung	-	-	-	-	-	11,010	-	17,156	3,687,216	-
臺中港	Taichung	27,139	-	23,257	125,598	61,221	151,863	-	91,103	-	-
高雄港	Kaohsiung	-	-	21,751	-	-	17,335	-	11,597	-	-
花蓮港	Hualien	-	79,060	-	-	-	-	-	-	-	-
臺北港	Taipei	-	-	480,770	160,406	-	-	16,547	-	7,857,236	-
蘇澳港	Suao	-	68,780	-	-	-	-	43,934	-	108,500	-
安平港	Anping	6,001	-	-	-	-	-	-	-	-	-
<b>105年</b>	<b>2016</b>	<b>-</b>	<b>6,856</b>	<b>495,677</b>	<b>273,028</b>	<b>41,891</b>	<b>135,708</b>	<b>42,399</b>	<b>109,930</b>	<b>10,614,284</b>	<b>-</b>
基隆港	Keelung	-	-	-	-	-	-	-	19,839	2,970,938	-
臺中港	Taichung	-	-	28,622	100,770	33,889	123,780	4,218	84,032	-	-
高雄港	Kaohsiung	-	-	30,040	-	-	11,928	-	6,059	-	-
花蓮港	Hualien	-	-	-	-	-	-	-	-	-	-
臺北港	Taipei	-	-	437,015	172,258	8,002	-	18,525	-	7,616,928	-
蘇澳港	Suao	-	6,856	-	-	-	-	19,656	-	26,418	-
安平港	Anping	-	-	-	-	-	-	-	-	-	-

資料來源：依據基隆、臺中、高雄、花蓮分公司及臺北、蘇澳、安平營運處'2525-03-02'公務報表。

Source: Keelung, Taichung, Kaohsiung, Hualien Branches, and Taipei, Suao, Anping Branch Offices.

表34. 兩岸直航貨物卸量按貨品分(續完)

Table34. Volume of Unloading Cargo Handled on Direct Cross-Strait Routes (End)

單位：計費噸 Unit：Revenue Ton

年 別 Year	散 雜 貨 物 Bulk And General Cargo				管 道 貨 Pipeline				
	鋼鐵製品 Steel Products	機械 Machinery	車輛及零件 Vehicle & Parts	其他什貨 Miscellaneous Cargo	計 Count of Pipeline	原油 Crude Oil	石油 Oil	其他液化品 Other Liquefied Chemical Products	
<b>103年</b>	<b>2014</b>	<b>888,261</b>	<b>8,695</b>	<b>4,325</b>	<b>384,185</b>	<b>399,127</b>	<b>7,085</b>	<b>8,252</b>	<b>383,790</b>
基隆港	Keelung	43,288	166	4,199	10,952	-	-	-	-
臺中港	Taichung	-	2,603	126	204,500	296,986	-	-	296,986
高雄港	Kaohsiung	844,973	-	-	82,586	78,442	7,085	8,252	63,105
花蓮港	Hualien	-	29	-	-	-	-	-	-
臺北港	Taipei	-	5,050	-	27,080	22,672	-	-	22,672
蘇澳港	Suao	-	847	-	59,067	-	-	-	-
安平港	Anping	-	-	-	-	1,027	-	-	1,027
<b>104年</b>	<b>2015</b>	<b>731,192</b>	<b>24,183</b>	<b>6,436</b>	<b>115,634</b>	<b>749,932</b>	<b>4,008</b>	<b>122,356</b>	<b>623,568</b>
基隆港	Keelung	56,562	-	6,436	15,885	65,864	-	65,864	-
臺中港	Taichung	-	2,122	-	71,492	434,914	-	-	434,914
高雄港	Kaohsiung	674,630	-	-	10,878	81,152	4,008	33,362	43,782
花蓮港	Hualien	-	-	-	2	-	-	-	-
臺北港	Taipei	-	21,853	-	7,390	93,887	-	23,130	70,757
蘇澳港	Suao	-	208	-	9,987	74,115	-	-	74,115
安平港	Anping	-	-	-	-	-	-	-	-
<b>105年</b>	<b>2016</b>	<b>975,981</b>	<b>24,590</b>	<b>21,417</b>	<b>288,021</b>	<b>679,878</b>	<b>-</b>	<b>32,592</b>	<b>647,286</b>
基隆港	Keelung	82,688	5,054	21,417	7,330	29,639	-	29,639	-
臺中港	Taichung	-	6,889	-	161,385	485,226	-	-	485,226
高雄港	Kaohsiung	891,630	-	-	111,129	61,385	-	2,953	58,432
花蓮港	Hualien	1,663	-	-	14	-	-	-	-
臺北港	Taipei	-	12,647	-	3,980	27,723	-	-	27,723
蘇澳港	Suao	-	-	-	4,183	75,905	-	-	75,905
安平港	Anping	-	-	-	-	-	-	-	-

資料來源：依據基隆、臺中、高雄、花蓮分公司及臺北、蘇澳、安平營運處'2525-03-02'公務報表。

Source: Keelung, Taichung, Kaohsiung, Hualien Branches, and Taipei, Suao, Anping Branch Offices.

表35. 兩岸直航貨櫃裝卸量

Table35. Container Throughput, Direct Cross-Strait Routes

單位：個，折合20呎貨櫃數 Unit: Number of container, TEU

年 別 Year	總 計 Grand Total											
	總 計 Grand Total		個 數 Number of container								折合20呎貨櫃數(TEU)	
	個數 Number of Container	折合20呎櫃數 TEU	計 Total		20呎 FT		40呎 FT		45呎 FT		實櫃 L. C.	空櫃 E. C.
			實櫃 L. C.	空櫃 E. C.	實櫃 L. C.	空櫃 E. C.	實櫃 L. C.	空櫃 E. C.	實櫃 L. C.	空櫃 E. C.		
<b>103年 2014</b>	<b>1,674,381</b>	<b>2,478,542</b>	<b>1,404,067</b>	<b>270,314</b>	<b>757,518</b>	<b>114,656</b>	<b>641,538</b>	<b>152,855</b>	<b>5,011</b>	<b>2,803</b>	<b>2,051,869</b>	<b>426,673</b>
基隆港 Keelung	343,981	517,710	277,264	66,717	146,410	23,867	130,853	42,751	1	99	408,118	109,592
臺中港 Taichung	342,715	494,408	300,578	42,137	172,135	18,887	128,443	23,250	-	-	429,021	65,387
高雄港 Kaohsiung	925,545	1,369,555	779,162	146,383	417,188	65,987	357,600	78,211	4,374	2,185	1,142,230	227,325
臺北港 Taipei	62,140	96,869	47,063	15,077	21,785	5,915	24,642	8,643	636	519	72,500	24,369
<b>104年 2015</b>	<b>1,687,761</b>	<b>2,507,002</b>	<b>1,402,722</b>	<b>285,039</b>	<b>748,043</b>	<b>122,184</b>	<b>649,780</b>	<b>160,928</b>	<b>4,899</b>	<b>1,927</b>	<b>2,058,626</b>	<b>448,376</b>
基隆港 Keelung	353,506	540,280	275,154	78,352	141,964	24,801	133,118	53,490	72	61	408,362	131,918
臺中港 Taichung	339,143	489,895	294,424	44,719	165,488	22,903	128,936	21,816	-	-	423,360	66,535
高雄港 Kaohsiung	926,409	1,371,533	784,353	142,056	415,990	66,753	364,129	73,707	4,234	1,596	1,153,775	217,758
臺北港 Taipei	68,703	105,294	48,791	19,912	24,601	7,727	23,597	11,915	593	270	73,129	32,165
<b>105年 2016</b>	<b>1,713,895</b>	<b>2,540,680</b>	<b>1,400,095</b>	<b>313,800</b>	<b>742,151</b>	<b>146,516</b>	<b>653,632</b>	<b>165,369</b>	<b>4,312</b>	<b>1,915</b>	<b>2,059,117</b>	<b>481,563</b>
基隆港 Keelung	357,520	547,857	279,056	78,464	141,694	25,536	137,244	52,858	118	70	416,448	131,410
臺中港 Taichung	353,110	511,648	300,895	52,215	166,624	27,948	134,271	24,267	-	-	435,166	76,482
高雄港 Kaohsiung	926,929	1,362,342	767,237	159,692	408,208	84,611	355,252	73,645	3,777	1,436	1,127,210	235,132
臺北港 Taipei	76,336	118,833	52,907	23,429	25,625	8,421	26,865	14,599	417	409	80,293	38,539

資料來源：依據基隆、臺中、高雄、花蓮分公司及臺北、蘇澳、安平營運處'2525-05-03'公務報表。

Source: Keelung, Taichung, Kaohsiung, Hualien Branches, and Taipei, Suao, Anping Branch Offices.

表35. 兩岸直航貨櫃裝卸量(續1)

Table35. Container Throughput, Direct Cross-Strait Routes (Cont. 1)

單位：個，折合20呎貨櫃數 Unit: Number of container, TEU

年 別 Year	進 港 Inbound											
	計 Total		個 數 Number of container								折合20呎貨櫃數(TEU)	
	個數 Number of Container	折合20呎櫃數 TEU	小計 Sub Total		20呎 FT		40呎 FT		45呎 FT		實櫃 L. C.	空櫃 E. C.
			實櫃 L. C.	空櫃 E. C.	實櫃 L. C.	空櫃 E. C.	實櫃 L. C.	空櫃 E. C.	實櫃 L. C.	空櫃 E. C.		
<b>103年 2014</b>	<b>834,459</b>	<b>1,229,752.00</b>	<b>797,612</b>	<b>36,847</b>	<b>412,824</b>	<b>27,359</b>	<b>380,807</b>	<b>9,401</b>	<b>3,981</b>	<b>87</b>	<b>1,183,395.25</b>	<b>46,356.75</b>
基隆港 Keelung	181,509	266,652.00	179,968	1,541	95,550	816	84,418	725	-	-	264,386.00	2,266.00
臺中港 Taichung	165,873	241,341.00	144,718	21,155	75,562	14,843	69,156	6,312	-	-	213,874.00	27,467.00
高雄港 Kaohsiung	458,134	676,611.50	444,104	14,030	228,938	11,593	211,755	2,350	3,411	87	660,122.75	16,488.75
臺北港 Taipei	28,943	45,147.50	28,822	121	12,774	107	15,478	14	570	-	45,012.50	135.00
<b>104年 2015</b>	<b>835,269</b>	<b>1,225,434.00</b>	<b>783,171</b>	<b>52,098</b>	<b>410,457</b>	<b>35,644</b>	<b>368,741</b>	<b>16,439</b>	<b>3,973</b>	<b>15</b>	<b>1,156,878.25</b>	<b>68,555.75</b>
基隆港 Keelung	180,008	267,565.50	178,638	1,370	91,815	636	86,821	734	2	-	265,461.50	2,104.00
臺中港 Taichung	170,712	249,399.00	138,565	32,147	71,734	20,291	66,831	11,856	-	-	205,396.00	44,003.00
高雄港 Kaohsiung	451,886	659,984.50	433,565	18,321	230,114	14,536	200,016	3,770	3,435	15	637,874.75	22,109.75
臺北港 Taipei	32,663	48,485.00	32,403	260	16,794	181	15,073	79	536	-	48,146.00	339.00
<b>105年 2016</b>	<b>864,119</b>	<b>1,266,788.50</b>	<b>798,270</b>	<b>65,849</b>	<b>419,067</b>	<b>43,327</b>	<b>375,474</b>	<b>22,473</b>	<b>3,729</b>	<b>49</b>	<b>1,178,405.25</b>	<b>88,383.25</b>
基隆港 Keelung	183,358	272,964.25	181,224	2,134	92,291	1,462	88,928	672	5	-	270,158.25	2,806.00
臺中港 Taichung	185,002	268,572.00	147,455	37,547	77,626	23,806	69,829	13,741	-	-	217,284.00	51,288.00
高雄港 Kaohsiung	460,812	672,258.00	434,877	25,935	232,242	17,964	199,324	7,922	3,311	49	638,339.75	33,918.25
臺北港 Taipei	34,947	52,994.25	34,714	233	16,908	95	17,393	138	413	-	52,623.25	371.00

資料來源：依據基隆、臺中、高雄、花蓮分公司及臺北、蘇澳、安平營運處'2525-05-03'公務報表。

Source : Keelung, Taichung, Kaohsiung, Hualien Branches, and Taipei, Suao, Anping Branch Offices.

表35. 兩岸直航貨櫃裝卸量 (續完) Table35. Container Throughput, Direct Cross-Strait Routes (End)

單位：個，折合20呎貨櫃數 Unit: Number of container, TEU

年 別 Year	出 港 Outbound											
	計 Total		個 數 Number of container								折合20呎貨櫃數(TEU)	
	個數 Number of Container	折合20呎櫃數 TEU	小計 Sub Total		20呎 FT		40呎 FT		45呎 FT		實櫃 L. C.	空櫃 E. C.
			實櫃 L. C.	空櫃 E. C.	實櫃 L. C.	空櫃 E. C.	實櫃 L. C.	空櫃 E. C.				
<b>103年 2014</b>	<b>839,922</b>	<b>1,248,789.50</b>	<b>606,455</b>	<b>233,467</b>	<b>344,694</b>	<b>87,297</b>	<b>260,731</b>	<b>143,454</b>	<b>1,030</b>	<b>2,716</b>	<b>868,473.50</b>	<b>380,316.00</b>
基隆港 Keelung	162,472	251,058.00	97,296	65,176	50,860	23,051	46,435	42,026	1	99	143,732.25	107,325.75
臺中港 Taichung	176,842	253,067.00	155,860	20,982	96,573	4,044	59,287	16,938	-	-	215,147.00	37,920.00
高雄港 Kaohsiung	467,411	692,943.25	335,058	132,353	188,250	54,394	145,845	75,861	963	2,098	482,106.75	210,836.50
臺北港 Taipei	33,197	51,721.25	18,241	14,956	9,011	5,808	9,164	8,629	66	519	27,487.50	24,233.75
<b>104年 2015</b>	<b>852,492</b>	<b>1,281,567.50</b>	<b>619,551</b>	<b>232,941</b>	<b>337,586</b>	<b>86,540</b>	<b>281,039</b>	<b>144,489</b>	<b>926</b>	<b>1,912</b>	<b>901,747.50</b>	<b>379,820.00</b>
基隆港 Keelung	173,498	272,714.75	96,516	76,982	50,149	24,165	46,297	52,756	70	61	142,900.50	129,814.25
臺中港 Taichung	168,431	240,496.00	155,859	12,572	93,754	2,612	62,105	9,960	-	-	217,964.00	22,532.00
高雄港 Kaohsiung	474,523	711,548.00	350,788	123,735	185,876	52,217	164,113	69,937	799	1,581	515,899.75	195,648.25
臺北港 Taipei	36,040	56,808.75	16,388	19,652	7,807	7,546	8,524	11,836	57	270	24,983.25	31,825.50
<b>105年 2016</b>	<b>849,776</b>	<b>1,273,891.25</b>	<b>601,825</b>	<b>247,951</b>	<b>323,084</b>	<b>103,189</b>	<b>278,158</b>	<b>142,896</b>	<b>583</b>	<b>1,866</b>	<b>880,711.75</b>	<b>393,179.50</b>
基隆港 Keelung	174,162	274,892.75	97,832	76,330	49,403	24,074	48,316	52,186	113	70	146,289.25	128,603.50
臺中港 Taichung	168,108	243,076.00	153,440	14,668	88,998	4,142	64,442	10,526	-	-	217,882.00	25,194.00
高雄港 Kaohsiung	466,117	690,084.25	332,360	133,757	175,966	66,647	155,928	65,723	466	1,387	488,870.50	201,213.75
臺北港 Taipei	41,389	65,838.25	18,193	23,196	8,717	8,326	9,472	14,461	4	409	27,670.00	38,168.25

資料來源：依據基隆、臺中、高雄、花蓮分公司及臺北、蘇澳、安平營運處'2525-05-03'公務報表。

Source: Keelung, Taichung, Kaohsiung, Hualien Branches, and Taipei, Suao, Anping Branch Offices.



表36. 自由貿易港區貿易量、值

Table36. Trade Volume and Value Handled at Free Trade Zones

單位：家、公噸、新臺幣千元 Unit: Number of Resident Companies, M.T., '000 NTD

年 別 Year	年 底 進駐廠商家數 Number of Resident Companies	貿 易 量 Trade Volume			貿 易 值 Trade Value		
		計 Count	進 儲 國 外 Foreign Goods Stored	輸 往 國 外 Goods for Export	計 Count	進 儲 國 外 Foreign Goods Stored	輸 往 國 外 Goods for Export
<b>103年 2014</b>	<b>77</b>	<b>8,064,149</b>	<b>3,923,220</b>	<b>4,140,929</b>	<b>367,174,386</b>	<b>183,870,973</b>	<b>183,303,413</b>
基隆港 Kaohsiung	12	64,596	32,249	32,347	15,393,419	7,771,802	7,621,617
臺中港 Keelung	31	6,234,467	3,058,269	3,176,198	216,821,574	105,727,813	111,093,761
高雄港 Taichung	28	614,547	400,642	213,905	41,088,083	27,615,469	13,472,615
臺北港 Taipei	4	1,150,519	432,048	718,471	93,861,386	42,750,415	51,110,970
蘇澳港 Suao	2	20	11	9	9,923	5,474	4,449
安平港 Anping	-	-	-	-	-	-	-
<b>104年 2015</b>	<b>80</b>	<b>8,814,846</b>	<b>4,527,552</b>	<b>4,287,294</b>	<b>323,328,539</b>	<b>175,656,501</b>	<b>147,672,037</b>
基隆港 Kaohsiung	11	27,464	14,120	13,344	6,487,041	3,170,695	3,316,346
臺中港 Keelung	35	6,960,017	3,551,129	3,408,888	167,312,663	85,870,401	81,442,262
高雄港 Taichung	27	745,183	512,929	232,254	59,874,512	41,120,303	18,754,209
臺北港 Taipei	6	1,082,166	449,367	632,799	89,646,232	45,493,517	44,152,714
蘇澳港 Suao	1	16	6	10	8,091	1,585	6,506
安平港 Anping	-	-	-	-	-	-	-
<b>105年 2016</b>	<b>81</b>	<b>13,868,579</b>	<b>6,945,701</b>	<b>6,922,878</b>	<b>348,814,414</b>	<b>184,017,771</b>	<b>164,796,643</b>
基隆港 Kaohsiung	10	10,711	6,063	4,648	2,613,525	1,438,502	1,175,023
臺中港 Keelung	34	11,804,546	5,913,520	5,891,026	206,430,173	106,025,324	100,404,849
高雄港 Taichung	28	769,733	412,364	357,369	69,539,638	35,410,215	34,129,424
臺北港 Taipei	7	1,275,999	606,173	669,826	69,806,965	40,724,213	29,082,752
蘇澳港 Suao	1	42	33	9	19,945	15,349	4,596
安平港 Anping	1	7,548	7,548	-	404,167	404,167	-

資料來源：依據基隆、臺中、高雄、花蓮分公司及臺北、蘇澳、安平營運處'2525-02-16'公務報表。

Source: Keelung, Taichung, Kaohsiung, Hualien Branches, and Taipei, Suao, Anping Branch Offices.

表37. 自由貿易港區進儲國外貨物按貨品分

Table 37. Foreign Goods Stored at Free Trade Zones by Merchandise

單位：公噸 Unit: M. T.

年 別 Year	總 計 Grand Total	礦 產 品 Mineral Products						化學或有關工業產品 Products of the Chemical or Allied Industries	塑膠橡膠及其製品 Plastics and Rubber and the Products thereof
		計 Count	鹽類 Salt	汽油 Gasoline	柴油 Diesel Oil	燃料油 Fuel Oil	其他礦產品 Other Mineral Products		
<b>103年 2014</b>	<b>3,923,220</b>	<b>3,218,335</b>	<b>162,000</b>	-	<b>2,630,497</b>	<b>135,198</b>	<b>290,640</b>	<b>95,523</b>	<b>48,014</b>
基隆港 Keelung	32,249	57	-	-	-	-	57	475	2,614
臺中港 Taichung	3,058,269	2,862,559	162,000	-	2,275,773	135,198	289,588	63,647	23,637
高雄港 Kaohsiung	400,642	982	-	-	-	-	982	31,230	19,726
臺北港 Taipei	432,048	354,737	-	-	354,724	-	13	170	2,037
蘇澳港 Suao	11	-	-	-	-	-	-	-	-
安平港 Anping	-	-	-	-	-	-	-	-	-
<b>104年 2015</b>	<b>4,527,552</b>	<b>3,780,028</b>	<b>119,000</b>	-	<b>2,874,854</b>	<b>121,508</b>	<b>664,666</b>	<b>36,954</b>	<b>44,551</b>
基隆港 Keelung	14,120	0.3	-	-	-	-	0	504	2,410
臺中港 Taichung	3,551,129	3,411,794	119,000	-	2,513,006	121,508	658,280	13,095	19,506
高雄港 Kaohsiung	512,929	6,367	-	-	-	-	6,367	23,214	20,511
臺北港 Taipei	449,367	361,866	-	-	361,847	-	19	141	2,125
蘇澳港 Suao	6	-	-	-	-	-	-	-	-
安平港 Anping	-	-	-	-	-	-	-	-	-
<b>105年 2016</b>	<b>6,945,701</b>	<b>6,329,389</b>	<b>71,896</b>	-	<b>5,514,990</b>	<b>92,567</b>	<b>649,937</b>	<b>33,151</b>	<b>39,409</b>
基隆港 Keelung	6,063	120	-	-	-	-	120	871	1,340
臺中港 Taichung	5,913,520	5,793,844	71,896	-	4,985,985	92,567	643,395	8,149	12,469
高雄港 Kaohsiung	412,364	6,335	-	-	-	-	6,335	23,414	24,067
臺北港 Taipei	606,173	529,091	-	-	529,004	-	86	717	1,533
蘇澳港 Suao	33	-	-	-	-	-	-	-	-
安平港 Anping	7,548	-	-	-	-	-	-	-	-

資料來源：依據基隆、臺中、高雄、花蓮分公司及臺北、蘇澳、安平營運處'2525-02-14'公務報表。

Source: Keelung, Taichung, Kaohsiung, Hualien Branches, and Taipei, Suao, Anping Branch Offices.

表37. 自由貿易港區進儲國外貨物按貨品分 (續完) Table 37. Foreign Goods Stored at Free Trade Zones by Merchandise (End)

單位：公噸 Unit：M.T.

年 別 Year	紙漿、紙、 紙製印刷品 Pulp, Paper, Allied Product & Printed Matter	卑金屬及其製品 Base Metals and Articles of Base Metal				機械電力電器 及其製品 Machinery, Electrical Machinery Apparatus and the Products thereof	運輸工具 Transportation Equipments	其 他 Others
		計 Count	生鐵 Cast Iron	鋼材 Steel Materials	其他卑金屬及其製品 Other Base Metals and the Products thereof			
<b>103年 2014</b>	<b>241,726</b>	<b>173,864</b>	-	-	<b>173,864</b>	<b>63,616</b>	<b>54,166</b>	<b>27,977</b>
基隆港 Keelung	21	8,094	-	-	8,094	14,369	1,477	5,142
臺中港 Taichung	78,131	3,763	-	-	3,763	6,838	6,216	13,477
高雄港 Kaohsiung	163,429	157,083	-	-	157,083	19,762	1,114	7,317
臺北港 Taipei	145	4,924	-	-	4,924	22,638	45,356	2,041
蘇澳港 Suao	-	-	-	-	-	9	3	-
安平港 Anping	-	-	-	-	-	-	-	-
<b>104年 2015</b>	<b>257,912</b>	<b>290,393</b>	-	-	<b>290,393</b>	<b>32,163</b>	<b>61,831</b>	<b>23,719</b>
基隆港 Keelung	15	5,200	-	-	5,200	3,331	692	1,969
臺中港 Taichung	86,624	3,552	-	-	3,552	1,019	5,066	10,475
高雄港 Kaohsiung	171,150	276,979	-	-	276,979	6,978	361	7,369
臺北港 Taipei	123	4,664	-	-	4,664	20,834	55,708	3,906
蘇澳港 Suao	-	-	-	-	-	1	5	-
安平港 Anping	-	-	-	-	-	-	-	-
<b>105年 2016</b>	<b>195,874</b>	<b>235,916</b>	-	2	<b>235,913</b>	<b>16,535</b>	<b>59,626</b>	<b>35,802</b>
基隆港 Keelung	17	1,439	-	-	1,439	722	431	1,122
臺中港 Taichung	71,060	5,837	-	-	5,837	2,308	5,036	14,817
高雄港 Kaohsiung	124,629	217,546	-	-	217,546	1,483	685	14,206
臺北港 Taipei	168	3,546	-	2	3,544	12,017	53,445	5,657
蘇澳港 Suao	-	-	-	-	-	5	28	-
安平港 Anping	-	7,548	-	-	7,548	-	-	-

資料來源：依據基隆、臺中、高雄、花蓮分公司及臺北、蘇澳、安平營運處'2525-02-14'公務報表。 Source: Keelung, Taichung, Kaohsiung, Hualien Branches, and Taipei, Suao, Anping Branch Offices.

表38. 自由貿易港區進儲國外貨物按地區分

Table38. Foreign Goods Stored at Free Trade Zones by Trade Area

年 別 Year	總 計 Grand Total	單位：公噸 Unit：M. T.											
		日本 Japan	南韓 South Korea	香港 Hong Kong	中國大陸 Mainland China	俄羅斯 Russia	泰國 Thailand	馬來西亞 Malaysia	新加坡 Singapore	菲律賓 The Philippines	印尼 Indonesia	印度 India	沙烏地阿拉伯 Saudi Arabia
<b>103年 2014</b>	<b>3,923,220</b>	<b>133,426</b>	<b>1,220,852</b>	<b>371,156</b>	<b>184,907</b>	<b>744,661</b>	<b>56,590</b>	<b>31,395</b>	<b>191,947</b>	<b>160,038</b>	<b>61,546</b>	<b>7,979</b>	<b>39,762</b>
基隆港 Keelung	32,249	1,286	816	2,032	26,133	-	538	50	56	8	13	47	25
臺中港 Taichung	3,058,269	83,063	981,222	350,691	113,865	694,776	34,701	25,055	180,352	94,155	54,125	13	7,440
高雄港 Kaohsiung	400,642	2,290	13,798	18,291	40,629	-	244	6,100	11,531	134	5,375	7,912	32,297
臺北港 Taipei	432,048	46,787	225,015	133	4,279	49,884	21,107	191	9	65,740	2,033	7	-
蘇澳港 Suao	11	-	-	8	2	-	-	-	0.2	-	-	-	-
安平港 Anping	-	-	-	-	-	-	-	-	-	-	-	-	-
<b>104年 2015</b>	<b>4,527,552</b>	<b>171,739</b>	<b>1,748,088</b>	<b>527,989</b>	<b>242,480</b>	<b>372,301</b>	<b>20,244</b>	<b>61,699</b>	<b>102,711</b>	<b>130,400</b>	<b>44,020</b>	<b>15,781</b>	<b>40,468</b>
基隆港 Keelung	14,120	1,183	496	1,032	9,745	-	228	39	53	0	20	19	-
臺中港 Taichung	3,551,129	99,253	1,567,965	511,897	195,252	190,085	330	17,691	78,351	129,831	28,420	561	1,337
高雄港 Kaohsiung	512,929	10,004	40,915	15,022	13,801	818	241	43,575	24,280	236	13,689	14,806	39,131
臺北港 Taipei	449,367	61,299	138,711	37	23,678	181,398	19,445	393	27	332	1,890	394	-
蘇澳港 Suao	6	-	-	1	5	-	-	-	-	-	-	-	-
安平港 Anping	-	-	-	-	-	-	-	-	-	-	-	-	-
<b>105年 2016</b>	<b>6,945,701</b>	<b>140,412</b>	<b>3,201,843</b>	<b>25,646</b>	<b>199,422</b>	<b>779,369</b>	<b>12,024</b>	<b>197,497</b>	<b>546,005</b>	<b>291,906</b>	<b>113,554</b>	<b>210,346</b>	<b>62,466</b>
基隆港 Keelung	6,063	1,214	653	893	1,766	-	328	151	62	1	3	178	-
臺中港 Taichung	5,913,520	96,524	2,934,091	16,491	136,265	513,128	102	184,851	533,834	259,948	110,627	189,906	42,921
高雄港 Kaohsiung	412,364	8,678	44,456	8,223	57,825	4,108	146	12,126	7,133	134	1,206	20,116	13,231
臺北港 Taipei	606,173	33,997	222,643	34	3,567	262,132	11,447	369	4,975	31,824	1,717	145	-
蘇澳港 Suao	33	-	-	5	-	-	-	-	-	-	-	-	-
安平港 Anping	7,548	-	-	-	-	-	-	-	-	-	-	-	6,315

資料來源：依據基隆、臺中、高雄、花蓮分公司及臺北、蘇澳、安平營運處'2525-02-14'公務報表。

Source：Keelung, Taichung, Kaohsiung, Hualien Branches, and Taipei, Suao, Anping Branch Offices. anch Offices.

表38. 自由貿易港區進儲國外貨物按地區分(續1)

Table38. Foreign Goods Stored at Free Trade Zones by Trade Area (Cont.1)

年 別 Year	阿曼	約旦	亞 洲 其他地區	南非	非 洲 其他地區	美 國	加 拿 大	墨 西 哥	中 美 洲 其 他	巴 西	智 利	秘 魯	南 美 洲 其 他
	Oman	Jordan	Other Asian Areas	South Africa	Other African Areas	U. S. A.	Canada	Mexico	Other Central American Areas	Brazil	Chile	peru	Other South American Areas
<b>103年 2014</b>	<b>7,427</b>	<b>399</b>	<b>27,646</b>	<b>22,801</b>	<b>2,286</b>	<b>38,612</b>	<b>60,685</b>	<b>23,790</b>	<b>10</b>	<b>163,686</b>	<b>73,948</b>	<b>20,993</b>	<b>406</b>
基隆港 Keelung	-	-	123	14	56	319	12	70	10	-	-	-	-
臺中港 Taichung	1,925	-	18,124	22,427	2,131	7,954	60,251	23,582	-	891	73,608	20,421	252
高雄港 Kaohsiung	5,502	399	8,339	360	98	28,864	423	138	-	162,795	340	572	154
臺北港 Taipei	-	-	1,061	-	1	1,475	-	-	-	-	-	-	-
蘇澳港 Suao	-	-	-	-	-	0	-	-	-	-	-	-	-
安平港 Anping	-	-	-	-	-	-	-	-	-	-	-	-	-
<b>104年 2015</b>	<b>14,552</b>	<b>216</b>	<b>63,621</b>	<b>41,153</b>	<b>20,779</b>	<b>36,601</b>	<b>40,331</b>	<b>96,211</b>	<b>4</b>	<b>225,282</b>	<b>123,997</b>	<b>77,009</b>	<b>332</b>
基隆港 Keelung	-	-	272	-	-	292	-	-	4	7	5	-	-
臺中港 Taichung	-	-	24,793	38,490	19,924	8,026	39,473	93,962	-	69,709	122,664	75,539	308
高雄港 Kaohsiung	14,552	216	36,385	2,663	855	27,307	859	2,249	-	155,566	1,328	1,470	24
臺北港 Taipei	-	-	2,170	-	-	976	-	-	-	-	-	-	-
蘇澳港 Suao	-	-	-	-	-	0	-	-	-	-	-	-	-
安平港 Anping	-	-	-	-	-	-	-	-	-	-	-	-	-
<b>105年 2016</b>	<b>-</b>	<b>756</b>	<b>213,004</b>	<b>10,973</b>	<b>1,101</b>	<b>45,481</b>	<b>32,948</b>	<b>71,569</b>	<b>31,373</b>	<b>182,132</b>	<b>199,926</b>	<b>113,477</b>	<b>420</b>
基隆港 Keelung	-	-	79	-	-	215	-	-	3	-	-	-	33
臺中港 Taichung	-	-	170,646	9,903	80	11,156	32,596	71,087	31,370	58,544	199,088	113,477	387
高雄港 Kaohsiung	-	756	31,197	1,069	1,021	29,264	296	348	-	123,588	837	-	-
臺北港 Taipei	-	-	9,850	-	-	4,845	56	134	-	-	-	-	-
蘇澳港 Suao	-	-	-	-	-	-	-	-	-	-	-	-	-
安平港 Anping	-	-	1,233	-	-	-	-	-	-	-	-	-	-

資料來源：依據基隆、臺中、高雄、花蓮分公司及臺北、蘇澳、安平營運處'2525-02-14'公務報表。

Source: Keelung, Taichung, Kaohsiung, Hualien Branches, and Taipei, Suao, Anping Branch Offices.

表38. 自由貿易港區進儲國外貨物按地區分(續完)

Table38. Foreign Goods Stored at Free Trade Zones by Trade Area (End.)

年 別 Year	單位：公噸 Unit：M. T.												
	澳洲 Australia	大洋洲 其他 Other Oceania Areas	比利時 Belgium	法國 France	德國 Germany	義大利 Italy	荷蘭 Netherlands	英國 United Kingdom	西班牙 Spain	瑞典 Sweden	烏克蘭 Ukraine	歐 洲 其他地區 Other European Areas	其他地區 Other Areas
<b>103年 2014</b>	<b>231,818</b>	<b>6</b>	<b>9,739</b>	<b>1,095</b>	<b>11,560</b>	<b>560</b>	<b>2,551</b>	<b>2,092</b>	<b>5,859</b>	<b>1,753</b>	<b>5,725</b>	<b>3,511</b>	-
基隆港 Keelung	44	-	12	4	216	13	27	315	1	-	-	11	-
臺中港 Taichung	192,055	4	646	587	4,343	358	552	458	36	-	5,725	2,479	-
高雄港 Kaohsiung	39,719	2	3,269	499	1,511	174	1,958	104	5,823	-	-	999	-
臺北港 Taipei	-	-	5,812	5	5,490	15	13	1,215	-	1,753	-	22	-
蘇澳港 Suao	-	-	-	-	-	-	1	0.4	-	-	-	-	-
安平港 Anping	-	-	-	-	-	-	-	-	-	-	-	-	-
<b>104年 2015</b>	<b>245,670</b>	<b>9,227</b>	<b>8,084</b>	<b>2,056</b>	<b>11,531</b>	<b>531</b>	<b>4,326</b>	<b>1,607</b>	<b>815</b>	<b>3,196</b>	<b>550</b>	<b>1,721</b>	<b>20,232</b>
基隆港 Keelung	74	7	26	6	122	58	36	155	14	-	-	-	226
臺中港 Taichung	217,339	9,219	394	1,906	3,136	4	1,411	80	21	-	550	1,331	1,880
高雄港 Kaohsiung	28,256	2	261	144	1,576	5	2,848	53	645	786	-	371	17,987
臺北港 Taipei	-	-	7,403	-	6,696	465	31	1,319	135	2,410	-	18	139
蘇澳港 Suao	-	-	-	-	-	-	-	-	-	-	-	-	-
安平港 Anping	-	-	-	-	-	-	-	-	-	-	-	-	-
<b>105年 2016</b>	<b>189,006</b>	<b>132</b>	<b>5,522</b>	<b>356</b>	<b>11,092</b>	<b>920</b>	<b>4,118</b>	<b>3,024</b>	<b>327</b>	<b>4,836</b>	<b>583</b>	<b>3,834</b>	<b>38,300</b>
基隆港 Keelung	87	7	17	39	185	-	19	76	54	-	-	-	-
臺中港 Taichung	151,337	0	81	186	3,564	1	404	116	130	0	208	2,171	38,300
高雄港 Kaohsiung	37,547	125	142	55	802	18	3,460	105	94	2,377	376	1,505	-
臺北港 Taipei	34	-	5,282	77	6,542	902	228	2,706	50	2,459	-	157	-
蘇澳港 Suao	-	-	-	-	-	-	7	21.6	-	-	-	-	-
安平港 Anping	-	-	-	-	-	-	-	-	-	-	-	-	-

資料來源：依據基隆、臺中、高雄、花蓮分公司及臺北、蘇澳、安平營運處'2525-02-14'公務報表。

Source：Keelung, Taichung, Kaohsiung, Hualien Branches, and Taipei, Suao, Anping Branch Offices.

表39. 自由貿易港區輸往國外貨物按貨品分

Table39. Goods for Export at Free Trade Zones by Merchandise

單位：公噸 Unit：M.T.

年 別 Year	總計 Grand Total	礦產品Mineral Products						化學或有關 工業產品 Products of the Chemical or Allied Industries	塑膠橡膠 及其製品 Plastics and Rubber and the Products thereof
		計 Count	原油 Crude Oil	汽油 Gasoline	柴油 Diesel Oil	燃料油 Fuel Oil	其他礦產品 Other Mineral Products		
<b>103年 2014</b>	<b>4,140,929</b>	<b>3,711,691</b>	-	-	<b>3,334,779</b>	<b>6,211</b>	<b>370,700</b>	<b>48,876</b>	<b>35,217</b>
基隆港 Keelung	32,347	57	-	-	-	-	57	563	1,990
臺中港 Taichung	3,176,198	3,105,250	-	-	2,735,269	-	369,981	18,096	15,978
高雄港 Kaohsiung	213,905	663	-	-	-	-	663	30,217	17,146
臺北港 Taipei	718,471	605,721	-	-	599,510	6,211	-	-	103
蘇澳港 Suao	9	-	-	-	-	-	-	-	-
安平港 Anping	-	-	-	-	-	-	-	-	-
<b>104年 2015</b>	<b>4,287,294</b>	<b>3,906,959</b>	-	-	<b>3,118,849</b>	-	<b>788,110</b>	<b>33,647</b>	<b>26,638</b>
基隆港 Keelung	13,344	0	-	-	-	-	0	484	1,656
臺中港 Taichung	3,408,888	3,370,671	-	-	2,587,558	-	783,113	7,134	12,573
高雄港 Kaohsiung	232,254	4,997	-	-	-	-	4,997	26,028	12,391
臺北港 Taipei	632,799	531,291	-	-	531,291	-	-	0	17
蘇澳港 Suao	10	-	-	-	-	-	-	-	-
安平港 Anping	-	-	-	-	-	-	-	-	-
<b>105年 2016</b>	<b>6,922,878</b>	<b>6,465,963</b>	-	-	<b>5,771,198</b>	<b>89,867</b>	<b>604,898</b>	<b>34,107</b>	<b>35,250</b>
基隆港 Keelung	4,648	120	-	-	-	-	120	652	961
臺中港 Taichung	5,891,026	5,851,711	-	-	5,162,829	89,867	599,015	6,972	9,406
高雄港 Kaohsiung	357,369	5,763	-	-	-	-	5,763	26,461	24,854
臺北港 Taipei	669,826	608,369	-	-	608,369	-	-	22	29
蘇澳港 Suao	9	-	-	-	-	-	-	-	-
安平港 Anping	-	-	-	-	-	-	-	-	-

資料來源：依據基隆、臺中、高雄、花蓮分公司及臺北、蘇澳、安平營運處'2525-02-15'公務報表。

Source: Keelung, Taichung, Kaohsiung, Hualien Branches, and Taipei, Suao, Anping Branch Offices.

表39. 自由貿易港區輸往國外貨物按貨品分(續完)

Table39. Goods for Export at Free Trade Zones by Merchandise (End)

單位：公噸 Unit: M.T.

年 別 Year	紙漿、紙、 紙製印刷品 Pulp, Paper, Allied Product & Printed Matter	卑金屬及其製品 Base Metals and Articles of Base Metal				機械電力電器 及其製品 Machinery, Electrical Machinery Apparatus and the Products thereof	運輸工具 Transportation Equipments	其 他 Other
		計 Count	生鐵 Cast Iron	鋼材 Steel Materials	其他卑金屬 及其製品 Other Base Metals and the Products thereof			
<b>103年 2014</b>	<b>123,391</b>	<b>47,410</b>	<b>14,100</b>	-	<b>33,310</b>	<b>37,923</b>	<b>115,017</b>	<b>21,404</b>
基隆港 Keelung	18	7,970	-	-	7,970	15,638	1,554	4,556
臺中港 Taichung	1,241	15,966	14,100	-	1,866	8,374	696	10,598
高雄港 Kaohsiung	122,131	22,726	-	-	22,726	13,904	872	6,246
臺北港 Taipei	-	749	-	-	749	7	111,886.0	4
蘇澳港 Suao	-	-	-	-	-	-	9	-
安平港 Anping	-	-	-	-	-	-	-	-
<b>104年 2015</b>	<b>96,687</b>	<b>92,145</b>	-	-	<b>92,145</b>	<b>13,858</b>	<b>103,230</b>	<b>14,130</b>
基隆港 Keelung	15	4,280	-	-	4,280	4,125	861	1,922
臺中港 Taichung	368	9,064	-	-	9,064	3,472	366	5,239
高雄港 Kaohsiung	96,304	77,955	-	-	77,955	6,238	1,411	6,931
臺北港 Taipei	-	846	-	-	846	24	100,582.4	38
蘇澳港 Suao	-	-	-	-	-	-	10	-
安平港 Anping	-	-	-	-	-	-	-	-
<b>105年 2016</b>	<b>98,138</b>	<b>200,635</b>	-	-	<b>200,635</b>	<b>9,418</b>	<b>63,056</b>	<b>16,310</b>
基隆港 Keelung	11	776	-	-	776	757	500	871
臺中港 Taichung	381	14,492	-	-	14,492	2,169	387	5,508
高雄港 Kaohsiung	97,746	184,571	-	-	184,571	6,483	1,734	9,757
臺北港 Taipei	0	796	-	-	796	9	60,426.4	174
蘇澳港 Suao	-	-	-	-	-	-	9	-
安平港 Anping	-	-	-	-	-	-	-	-

資料來源：依據基隆、臺中、高雄、花蓮分公司及臺北、蘇澳、安平營運處'2525-02-15'公務報表。

Source: Keelung, Taichung, Kaohsiung, Hualien Branches, and Taipei, Suao, Anping Branch Offices.



表40. 自由貿易港區輸往國外貨物按地區分

Table 40. Goods for Export at Free Trade Zones by Trade Area

		單位：公噸 Unit : M.T.									
年 別	總 計	日 本	南 韓	香 港	中 國 大 陸	越 南	泰 國	馬 來 西 亞	新 加 坡	菲 律 賓	印 尼
Year	Grand Total	Japan	South Korea	Hong Kong	Mainland China	Vietnam	Thailand	Malaysia	Singapore	The Philippines	Indonesia
<b>103年 2014</b>	<b>4,140,929</b>	<b>297,531</b>	<b>59,607</b>	<b>2,134,642</b>	<b>253,742</b>	<b>129,876</b>	<b>43,316</b>	<b>23,240</b>	<b>12,913</b>	<b>686,289</b>	<b>25,977</b>
基隆港 Keelung	32,347	134	12	1,589	2,216	2,747	58	148	5,263	31	91
臺中港 Taichung	3,176,198	293,976	52,762	1,589,394	227,588	118,851	333	6,133	781	621,130	20,713
高雄港 Kaohsiung	213,905	3,201	6,833	5,016	23,394	8,278	42,925	16,959	6,860	3,071	5,171
臺北港 Taipei	718,471	221	-	538,642	544	-	-	-	8	62,056	3
蘇澳港 Suao	9	-	-	-	-	-	-	-	-	-	-
安平港 Anping	-	-	-	-	-	-	-	-	-	-	-
<b>104年 2015</b>	<b>4,287,294</b>	<b>108,195</b>	<b>81,281</b>	<b>2,200,645</b>	<b>538,876</b>	<b>93,663</b>	<b>41,320</b>	<b>22,059</b>	<b>51,808</b>	<b>698,476</b>	<b>10,223</b>
基隆港 Keelung	13,344	46	1	925	1,339	333	116	81	5,084	51	35
臺中港 Taichung	3,408,888	94,872	57,064	1,753,611	507,622	84,963	188	27	44,908	619,399	5,963
高雄港 Kaohsiung	232,254	13,086	9,767	4,066	29,256	8,355	41,016	21,951	1,816	4,184	4,223
臺北港 Taipei	632,799	191	14,450	442,044	659	13	-	-	-	74,842	2
蘇澳港 Suao	10	-	-	-	-	-	-	-	-	-	-
安平港 Anping	-	-	-	-	-	-	-	-	-	-	-
<b>105年 2016</b>	<b>6,922,878</b>	<b>437,843</b>	<b>863,467</b>	<b>847,100</b>	<b>605,466</b>	<b>228,579</b>	<b>45,993</b>	<b>50,656</b>	<b>311,627</b>	<b>3,052,305</b>	<b>9,950</b>
基隆港 Keelung	4,648	78	39	285	467	157	407	311	953	33	65
臺中港 Taichung	5,891,026	410,988	544,217	790,836	540,128	202,472	234	31,674	307,946	2,808,742	1,063
高雄港 Kaohsiung	357,369	26,634	10,279	3,730	64,194	18,558	45,352	18,671	2,727	3,562	8,818
臺北港 Taipei	669,826	143	308,932	52,249	671	7,393	-	-	-	239,968	5
蘇澳港 Suao	9	-	-	-	7	-	-	-	-	-	-
安平港 Anping	-	-	-	-	-	-	-	-	-	-	-

資料來源：依據基隆、臺中、高雄、花蓮分公司及臺北、蘇澳、安平營運處'2525-02-15'公務報表。

Source : Keelung, Taichung, Kaohsiung, Hualien Branches, and Taipei, Suao, Anping Branch Offices.

表40. 自由貿易港區輸往國外貨物按地區分(續1)

Table 40. Goods for Export at Free Trade Zones by Trade Area (Cont. 1)

		單位：公噸 Unit: M.T.													
年 別	印度	沙烏地阿拉伯	阿曼	阿拉伯聯合大公國	亞 洲 其他地區	埃 及	南非	非 洲 其他地區	美國	加拿大	墨西哥	中美洲其 他	巴西	秘魯	南 美 洲 其他地區
Year	India	Saudi Arabia	Oman	United Arab Emirates	Other Asian Areas	Egypt	South Africa	Other African Areas	U. S. A.	Canada	Mexico	Other C. Amer. Areas	Brazil	Peru	Other South American Areas
<b>103年 2014</b>	<b>10,291</b>	<b>66,399</b>	<b>9,296</b>	<b>19,931</b>	<b>150,496</b>	<b>649</b>	<b>294</b>	<b>2,698</b>	<b>9,897</b>	<b>2,253</b>	<b>20,703</b>	<b>1,899</b>	<b>531</b>	<b>437</b>	<b>653</b>
基隆港 Keelung	111	-	-	5	1,004	-	180	2,583	786	292	273	1	104	0	122
臺中港 Taichung	2,637	-	8	106	122,305	1	84	91	6,230	262	20,260	1,652	6	315	365
高雄港 Kaohsiung	7,543	781	-	413	9,625	649	30	23	2,881	1,699	170	247	421	121	166
臺北港 Taipei	-	65,618	9,288	19,407	17,562	-	-	-	0	-	-	-	-	-	-
蘇澳港 Suao	-	-	-	-	-	-	-	-	-	-	-	-	-	-	-
安平港 Anping	-	-	-	-	-	-	-	-	-	-	-	-	-	-	-
<b>104年 2015</b>	<b>17,332</b>	<b>59,569</b>	<b>9,069</b>	<b>19,936</b>	<b>178,154</b>	<b>839</b>	<b>249</b>	<b>2,264</b>	<b>25,427</b>	<b>5,327</b>	<b>20,359</b>	<b>2,763</b>	<b>1,746</b>	<b>122</b>	<b>1,207</b>
基隆港 Keelung	168	16	-	5	225	-	57	1,533	1,277	1	492	7	8	-	128
臺中港 Taichung	3,879	-	15	81	152,014	2	42	333	13,185	2,971	19,373	2,078	206	65	732
高雄港 Kaohsiung	13,286	28	1,143	634	11,994	837	149	398	10,965	2,354	494	677	1,532	57	347
臺北港 Taipei	-	59,525	7,910	19,216	13,921	-	-	-	-	0	-	-	-	-	-
蘇澳港 Suao	-	-	-	-	-	-	-	-	-	-	-	-	-	-	-
安平港 Anping	-	-	-	-	-	-	-	-	-	-	-	-	-	-	-
<b>105年 2016</b>	<b>22,308</b>	<b>40,448</b>	<b>5,529</b>	<b>7,173</b>	<b>135,963</b>	<b>821</b>	<b>1,232</b>	<b>8,941</b>	<b>45,339</b>	<b>7,082</b>	<b>16,267</b>	<b>2,943</b>	<b>677</b>	<b>156</b>	<b>1,317</b>
基隆港 Keelung	446	-	-	-	248	3	21	513	131	1	140	10	80	34	10
臺中港 Taichung	3,251	-	13	121	113,855	198	35	5,283	21,448	6,010	15,580	1,983	228	62	376
高雄港 Kaohsiung	18,610	66	50	712	13,680	620	1,176	3,133	23,760	1,072	547	949	369	60	931
臺北港 Taipei	0	40,382	5,466	6,341	8,179	-	-	12	-	-	-	-	-	-	-
蘇澳港 Suao	-	-	-	-	-	-	-	-	-	-	-	-	-	-	-
安平港 Anping	-	-	-	-	-	-	-	-	-	-	-	-	-	-	-

資料來源：依據基隆、臺中、高雄、花蓮分公司及臺北、蘇澳、安平營運處'2525-02-15'公務報表。

Source: Keelung, Taichung, Kaohsiung, Hualien Branches, and Taipei, Suao, Anping Branch Offices.

表40. 自由貿易港區輸往國外貨物按地區分  
(續完)

Table 40. Goods for Export at Free Trade Zones by  
Trade Area (End.)

		單位：公噸 Unit: M. T.												
年 別		澳洲	馬紹爾	大洋洲其他	比利時	德國	義大利	荷蘭	英國	西班牙	瑞典	烏克蘭	歐 洲 其他地區	其他地區
Year		Australia	Republic of the Marshall Islands	Other Oceaian Areas	Belgium	Germany	Italy	Netherlands	United Kingdom	Spain	Sweden	Ukraine	Other European Areas	Other Areas
<b>103年</b>	<b>2014</b>	<b>61,844</b>	<b>3,636</b>	<b>86,370</b>	<b>3,304</b>	<b>936</b>	<b>174</b>	<b>11,435</b>	<b>3,110</b>	<b>355</b>	<b>32</b>	<b>130</b>	<b>6,041</b>	-
基隆港	Keelung	1	-	15	432	626	27	7,879	799	238	30	-	4,547	-
臺中港	Taichung	4,548	3,636	78,712	2,074	256	18	165	481	6	0	102	216	-
高雄港	Kaohsiung	57,294	0	2,532	799	54	128	3,371	1,830	111	2	28	1,278	-
臺北港	Taipei	-	-	5,111	-	0	-	11	-	-	-	-	-	-
蘇澳港	Suao	-	-	-	-	-	-	9	-	-	-	-	-	-
安平港	Anping	-	-	-	-	-	-	-	-	-	-	-	-	-
<b>104年</b>	<b>2015</b>	<b>46,380</b>	<b>486</b>	<b>43,257</b>	<b>48</b>	<b>308</b>	<b>1,110</b>	<b>1,250</b>	<b>336</b>	<b>409</b>	<b>53</b>	<b>508</b>	<b>2,239</b>	-
基隆港	Keelung	19	-	17	-	69	-	23	20	143	-	-	1,127	-
臺中港	Taichung	1,241	486	42,687	3	104	22	194	164	51	12	280	50	-
高雄港	Kaohsiung	45,120	0	554	45	135	1,088	1,008	152	216	32	228	1,063	-
臺北港	Taipei	-	-	-	-	1	-	15	-	-	9	-	-	-
蘇澳港	Suao	-	-	-	-	-	-	10	-	-	-	-	-	-
安平港	Anping	-	-	-	-	-	-	-	-	-	-	-	-	-
<b>105年</b>	<b>2016</b>	<b>51,061</b>	<b>0</b>	<b>82,280</b>	<b>432</b>	<b>259</b>	<b>2,133</b>	<b>35,380</b>	<b>283</b>	<b>815</b>	<b>29</b>	<b>100</b>	<b>923</b>	-
基隆港	Keelung	1	-	16	-	28	-	3	16	70	-	-	83	-
臺中港	Taichung	954	-	81,905	2	156	448	371	65	29	0	24	328	-
高雄港	Kaohsiung	50,105	0	359	430	74	1,685	34,920	203	716	29	76	511	-
臺北港	Taipei	-	-	-	-	0	-	85	-	-	-	-	-	-
蘇澳港	Suao	1	-	-	-	-	-	1	-	-	-	-	-	-
安平港	Anping	-	-	-	-	-	-	-	-	-	-	-	-	-

資料來源：依據基隆、臺中、高雄、花蓮分公司及臺北、蘇澳、安平營運處'2525-02-15'公務報表。

Source: Keelung, Taichung, Kaohsiung, Hualien Branches, and Taipei, Suao, Anping Branch Offices.