

ISSN : 2308-1929

臺灣港務公司統計年報

ANNUAL STATISTICAL REPORT

Taiwan International Ports Corporation

中華民國 104 年 2015 (每年一期)

臺灣港務股份有限公司編印

Compiled By Taiwan International Ports Corporation, Ltd., Taiwan, ROC

105 年 4 月出版

刊名：臺灣港務公司統計年報

出版機關：臺灣港務股份有限公司

地址：80748 高雄市三民區建國三路 2-2 號

網址：<http://www.twport.com.tw>

統一分發單位電話：(07)285-1000

編者：臺灣港務股份有限公司會計處統計科

創刊年月：102 年 5 月

刊期頻率：年刊(每年一期)

GPN : 4810200908

ISSN : 2308-1929

凡 例

- 一、本年報以刊載本公司民國 104 年之各項業務統計資料為主，並刊載臺灣地區各港 103 及 102 年資料，俾供各界參考。
- 二、本年報統計表部分分為一、船舶；二、貨物；三、旅客；四、裝卸；五、兩岸航線船舶；六、兩岸直航裝卸；七、自貿港區貨物等七大類，並於統計表之前撰述提要分析，俾便讀者對本公司有一概括之了解。
- 三、本年報所用單位，除船舶因恪於國際慣例沿用英制外，一律採用公制，所用符號「0」表示數字不及一單位，「-」表示無數字，「...」表示數字未詳。
- 四、本年報資料時間均採曆年制(1-12月)。
- 五、本年報資料係依據本公司公務統計方案之統計報表資料彙編，前所發布統計數字如有差異者，應以本年報所載資料為準。
- 六、本年報部分報表統計單位經予提高，採用電腦四捨五入計算，總數與細項合計略有差異。

目 錄

	頁次
提要分析.....	1
統 計 表.....	12
(一)船舶	
表 1. 進出港船舶.....	13
表 2. 進港船舶按噸位分.....	14
表 3. 進港船舶按國籍分.....	15
表 4. 進港船舶按地區分.....	20
表 5. 進港船舶按船種分.....	24
表 6. 進出港貨物國輪與外輪承運量.....	26
(二)貨物	
表 7. 貨物吞吐量.....	27
表 8. 進港貨物按貨品分.....	28
表 9. 進港貨物按地區分.....	31
表 10. 出港貨物按貨品分.....	35
表 11. 出港貨物按地區分.....	38
表 12. 進港散裝貨物按貨品分.....	42
表 13. 進港散裝貨物按地區分.....	45
表 14. 出港散裝貨物按貨品分.....	49
表 15. 出港散裝貨物按地區分.....	52
表 16. 進港貨櫃貨物按貨品分.....	56
表 17. 進港貨櫃貨物按地區分.....	59
表 18. 出港貨櫃貨物按貨品分.....	63
表 19. 出港貨櫃貨物按地區分.....	66
表 20. 進港雜貨按貨品分.....	70
表 21. 進港雜貨按地區分.....	73
表 22. 出港雜貨按貨品分.....	77
表 23. 出港雜貨按地區分.....	80
(三)旅客	
表 24. 進出港旅客人數.....	84
(四)裝卸	
表 25. 貨物裝卸量.....	85
表 26. 貨物裝量按貨品分.....	86
表 27. 貨物卸量按貨品分.....	88
表 28. 貨櫃裝卸量.....	91
表 29. 貨物裝卸效率.....	94
(五)兩岸航線船舶	
表 30. 兩岸航線進港船舶按船舶運輸類型分.....	95
表 31. 兩岸航線進港船舶按噸位分.....	96
(六)兩岸直航裝卸	
表 32. 兩岸直航貨物裝卸量.....	98
表 33. 兩岸直航貨物裝量按貨品分.....	99
表 34. 兩岸直航貨物卸量按貨品分.....	101
表 35. 兩岸直航貨櫃裝卸量.....	104
(七)自貿港區貨物	
表 36. 自由貿易港區貿易量、值.....	107
表 37. 自由貿易港區進儲國外貨物按貨品分.....	108
表 38. 自由貿易港區進儲國外貨物按地區分.....	110
表 39. 自由貿易港區輸往國外貨物按貨品分.....	113
表 40. 自由貿易港區輸往國外貨物按地區分.....	115

提要分析

綜觀 104 年國際經濟情勢，全球經濟復甦力疲乏、景氣不如預期，而我國受全球景氣影響，經濟成長率為 0.75%。104 年國內外經濟成長疲軟且受國際油價、美元走勢、美西塞港及中國大陸內需等因素影響，致本公司貨物吞吐量、貨櫃裝卸量等與去（103）年相比略為衰退，但兩岸直航貨櫃、自貿港區量仍呈現成長。以下是本公司 104 年各項營運實績變動：進港船舶艘次減少 1.29%、貨物吞吐量衰退 5.79%、旅客人數小幅衰退 1.99%、貨物裝卸量衰退 3.64%、貨櫃裝卸量衰退 3.71%、兩岸直航貨物裝卸量衰退 0.01%、兩岸直航貨櫃裝卸量成長 1.15%、自貿港區貿易量成長 9.31%，但值衰退 11.94%。

一、進港船舶艘數

104 年進港船舶艘數為 37,309 艘次。與去(103)年比較，減少 489 艘次，衰退 1.29%。船舶總噸位為 74,773 萬噸，與去年比較，增加 3,575 萬噸，成長 5.02%。若按船舶噸位分，以 10,000~19,999 總噸之船舶 9,378 艘次為最多占 25.14%，而 60,000 總噸以上大型船舶 2,972 艘次占 7.97%；若按國籍分，我國籍 9,391 艘次、巴拿馬籍 6,284 艘次、香港籍 4,920 艘次、新加坡籍 4,024 艘次，四大國籍即占 65.99%。若按地區分，中國大陸 9,218 艘次、日本 4,610 艘次、香港 3,175 艘次、南韓 2,762 艘次，四大地區即占 52.98%。若按進港船種分，以貨櫃輪 17,733 艘次占 44.34%最多、乾貨輪 6,315 艘次、散裝輪 4,323 艘次、油輪 4,305 艘次，四種船種即占 87.58%。於各港中，以臺中港及臺北港為成長趨勢，分別增加 294 艘次（成長 3.92%）及增加 73 艘次（成長 1.79%）。（見表一、統計表 2 至表 5）

二、貨物吞吐量

104 年貨物吞吐量為 24,068 萬公噸，與去(103)年比較，減少 1,480 萬公噸，衰退 5.79%。其中進出口貨為 21,324 萬公噸(占 88.60%)減少 1,249 萬公噸，衰退 5.53%、國內貨 2,744 萬公噸(占 11.40%)減少 231 萬公噸，衰退 7.76%。若按貨品分礦產品 14,951 萬公噸，占 62.12%，其中以煤炭 4,240 萬公噸、鐵礦砂 2,317 萬公噸、水泥 1,152 萬公噸、大理石花崗石 1,134 萬公噸及原油 908 萬公噸較大宗。若按地區分，以澳洲 3,973 萬公噸(煤 1,775 萬公噸、鐵礦砂 1,658 萬公噸、鹽類 110 萬公噸等)、中國大陸 3,274 萬公噸(大理石花崗石 1,094 萬公噸、砂礫 230 萬公噸、卑金屬 448 萬公噸、塑膠品 378 萬公噸等)、印尼 1,886 萬公噸(煤 1,605 萬公噸)、日本 1,500 萬公噸(卑金屬 533 萬公噸、石灰石 214 萬公噸、爐石 185 萬公噸等)及美國 1,469 萬公噸(植物產品 472 萬公噸、卑金屬 352 萬公噸、化學產品 130 萬公噸等)等五大地區即占 50.28%。於各港中，以高雄港吞吐量 11,090 萬公噸占總量近五成(46.08%)為貨物量最大。（見表二、統計表 7 至表 23）

三、進出港旅客人數

104 年旅客人數為 135 萬人次，與去(103)年比較，減少 3 萬人次，衰退 1.99%。其中國際郵輪旅客人數 82 萬人次(占 61.01%)，因大型國際郵輪灣靠增加 10 萬人次；兩岸渡輪旅客人數 16 萬人次(占 11.62%)，主要係因「海峽號」於自 1 月 1 日至 4 月 15 日歲修停航減少 1 萬人次；國內航線旅客 37 萬人次(占 27.37%)，因蘇澳花蓮藍色公路減少 12 萬人次。於各港中，基隆港旅客增加 12 萬人次，成長 20.06%；臺北港增加 1 萬人次，成長 17.53%。（見表三、統計表 24）

四、貨物裝卸量

104 年貨物裝卸量為 72,139 萬計費噸，較去(103)年減少 2,723 萬計費噸，衰退 3.64%。其中貨櫃貨 52,170 萬計費噸(占 72.32%)較去年減少 2,012 萬計費噸，衰退 3.71%；一般貨物裝卸量 19,969 萬計費噸(占 27.68%)，較去年減少 711 萬計費噸，衰退 3.44%。一般貨物裝卸量主要為煤炭 4,253 萬計費噸、石油 2,464 萬計費噸、鐵礦砂 2,681 萬計費噸、砂礫及砂砂 1,964 萬計費噸、鐵材 1,342 萬計費噸及原油 1,070 萬計費噸等。於各港中，一般貨物裝卸量以高雄港 8,086 萬計費噸(占 40.49%)最高，其次為臺中港 6,981 萬計費噸(占 34.96%)，臺北港 1,995 萬計費噸(占 9.99%)，花蓮港 1,255 萬計費噸(占 6.28%)，基隆港 1,045 萬計費噸(占 5.23%)。(見表四、統計表 25 至表 27)

五、貨櫃裝卸量

104 年貨櫃裝卸量為 1,449 萬 TEU，較去(103)年減少 56 萬 TEU，衰退 3.71%。其中進港櫃 726 萬 TEU(占 50.13%)，較去年減少 27 萬 TEU，衰退 3.62%，主要為兩岸及美國等地區進港櫃量減少所致；出港櫃 723 萬 TEU(占 49.87%)，較去年減少 29 萬 TEU，衰退 3.80%，雖中國大陸及美國出港櫃量增加，但受東南亞及香港等地區影響，致出港櫃量衰退。於各港中，僅臺北港維持成長，較去年增加 8 萬 TEU (成長 6.06%)；另外，高雄港減少 33 萬 TEU，衰退 3.10%，於 2015 年全球世界排名維持第 13 位。(見表五、表九、統計表 28)

六、兩岸直航貨物裝卸量

104 年兩岸直航貨物裝卸量為 10,944 萬計費噸，較去(103)年減少 1 萬計費噸，衰退 0.01%。其中貨櫃貨 9,025 萬計費噸(占 82.47%)，較去年增加 102 萬計費噸，成長 1.15%；一般貨物裝卸量 1,919 萬計

費噸(占 17.53%)，較去年減少 104 萬計費噸，衰退 5.12%。若按貨品分，除貨櫃貨外，管道貨 149 萬計費噸(占 1.36%)主要為其他液化工品 71 萬計費噸及液化天然氣 62 萬計費噸等；散雜貨 1,770 萬計費噸(占 16.17%)主要為砂礫 1,165 萬計費噸鋼鐵製品 162 萬計費噸、礦砂 134 萬計費噸及煤炭 40 萬計費噸等。於各港中，一般貨物裝卸量以臺北港 866 萬計費噸(占 45.16%)最多，其次為基隆港 386 萬計費噸(占 20.13%)，兩者即占一般貨物裝卸總量 65.29%。(見表六、統計表 32 至表 34)

七、兩岸直航貨櫃裝卸量

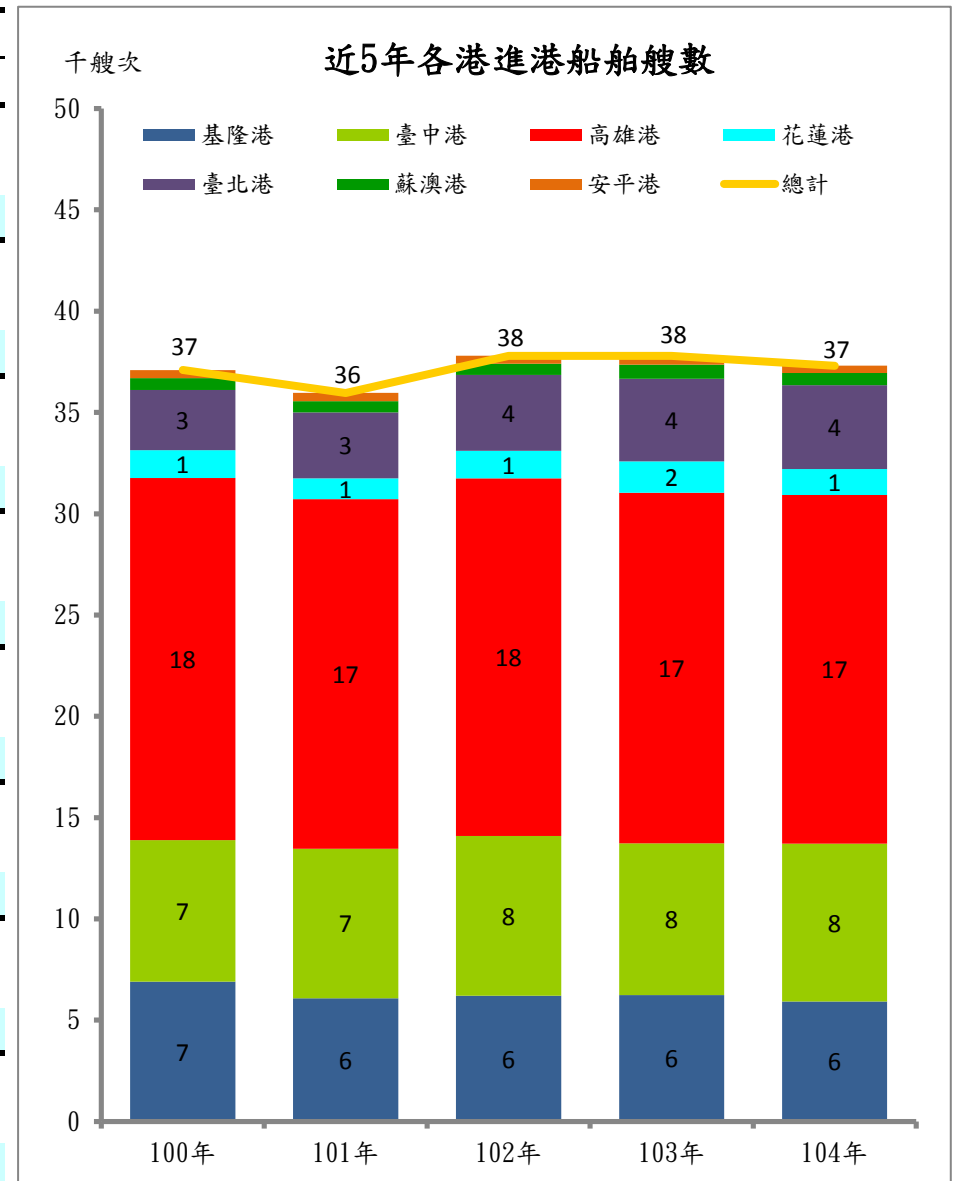
104 年兩岸直航貨櫃裝卸量為 251 萬 TEU，占貨櫃裝卸總量 17.30%，較去(103)年增加 3 萬 TEU，成長 1.15%。其中進港櫃 123 萬 TEU(占 48.88%)，較去年減少 4 千 TEU，衰退 0.35%，主要係因江蘇連雲港及上海航線櫃量減少所致；出港櫃 128 萬 TEU(占 51.12%)，較去年增加 3 萬 TEU，成長 2.62%，以江蘇連雲港航線成長最顯著。於各港中，以高雄港 137 萬 TEU(占 54.71%)為最多，其次為基隆港 54 萬 TEU(占 21.55%)。(見表五、表七、統計表 35)

八、自貿港區貿易量、值

104 年自貿港區貿易量為 881 萬公噸(值 3,233 億元)，較去(103)年比較增加 75 萬公噸(值減少 438 億元)，成長 9.31%(值衰退 11.94%)。若按貨品分，以柴油 599 萬公噸，占 68.00%為最大宗；若按地區分，香港 273 萬公噸、南韓 183 萬公噸、菲律賓 83 萬公噸及俄羅斯 37 萬公噸，四大地區即占 65.34%。於各港中，量主要以臺中港 696 萬公噸(占 78.96%)、臺北港 108 萬公噸(占 12.28%)及高雄港 75 萬公噸(占 8.45%)為主。(見表八、統計表 36 至表 40)

表一、各港進港船舶艘數與總噸位

項 目	單位	104年	103年	與去年比較		
				增減量	%	
進港船舶	艘 數	艘次	37,309	37,798	-489	-1.29
	總噸位	噸	747,730,248	711,983,420	35,746,828	5.02
	平均總噸位	噸/艘	20,042	18,837	1,205	6.40
基隆港	艘 數	艘次	5,924	6,234	-310	-4.97
	總噸位	噸	96,720,450	97,699,244	-978,794	-1.00
	平均總噸位	噸/艘	16,327	15,672	655	4.18
臺中港	艘 數	艘次	7,794	7,500	294	3.92
	總噸位	噸	127,691,716	121,679,561	6,012,155	4.94
	平均總噸位	噸/艘	16,383	16,224	159	0.98
高雄港	艘 數	艘次	17,210	17,308	-98	-0.57
	總噸位	噸	416,331,748	391,640,935	24,690,813	6.30
	平均總噸位	噸/艘	24,191	22,628	1,564	6.91
花蓮港	艘 數	艘次	1,270	1,549	-279	-18.01
	總噸位	噸	13,234,810	15,125,972	-1,891,162	-12.50
	平均總噸位	噸/艘	10,421	9,765	656	6.72
臺北港	艘 數	艘次	4,142	4,069	73	1.79
	總噸位	噸	83,959,850	74,697,689	9,262,161	12.40
	平均總噸位	噸/艘	20,270	18,358	1,913	10.42
蘇澳港	艘 數	艘次	603	698	-95	-13.61
	總噸位	噸	7,067,862	8,025,757	-957,895	-11.94
	平均總噸位	噸/艘	11,721	11,498	223	1.94
安平港	艘 數	艘次	366	440	-74	-16.82
	總噸位	噸	2,723,812	3,114,262	-390,450	-12.54
	平均總噸位	噸/艘	7,442	7,078	364	5.15

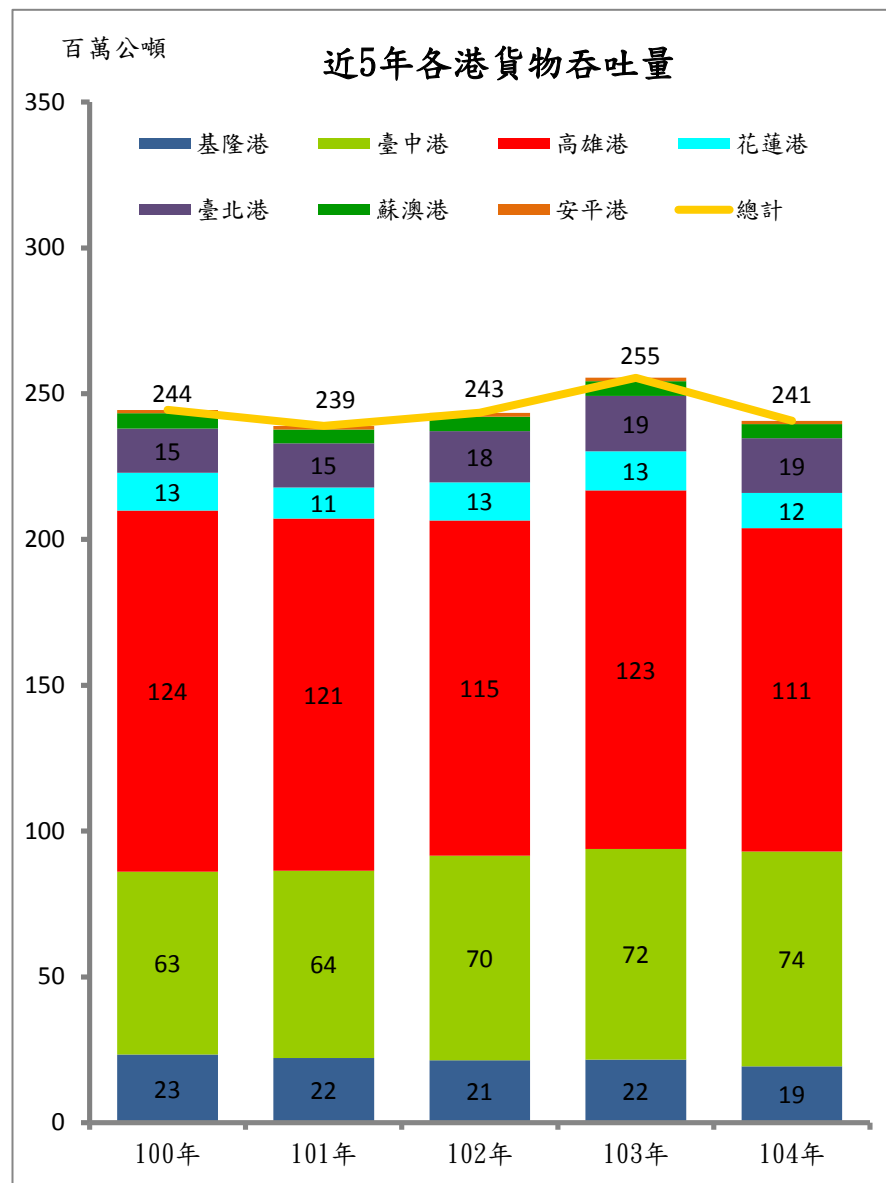


資料來源: 依據各港進出港船舶報表彙整編製

表二、各港貨物吞吐量

項 目	單位	104年	103年	與去年比較	
				增減量	%
貨物吞吐量	總計	24,068	25,548	-1,480	-5.79
	進出口貨	21,324	22,574	-1,249	-5.53
	國內貨	2,744	2,974	-231	-7.76
基隆港	合計	1,937	2,161	-225	-10.39
	進出口貨	1,526	1,702	-176	-10.34
	國內貨	411	460	-49	-10.58
臺中港	合計	7,363	7,231	133	1.84
	進出口貨	6,877	6,697	180	2.69
	國內貨	486	533	-47	-8.85
高雄港	合計	11,090	12,295	-1,205	-9.80
	進出口貨	10,398	11,580	-1,182	-10.21
	國內貨	693	715	-23	-3.17
花蓮港	合計	1,202	1,339	-137	-10.26
	進出口貨	395	424	-29	-6.87
	國內貨	807	915	-108	-11.82
臺北港	合計	1,878	1,900	-22	-1.16
	進出口貨	1,730	1,747	-18	-1.00
	國內貨	148	152	-5	-2.96
蘇澳港	合計	489	500	-11	-2.25
	進出口貨	338	354	-16	-4.48
	國內貨	151	147	5	3.14
安平港	合計	110	122	-13	-10.44
	進出口貨	62	70	-9	-12.29
	國內貨	48	52	-4	-7.92

資料來源：依據各港貨物吞吐量報表彙整編製

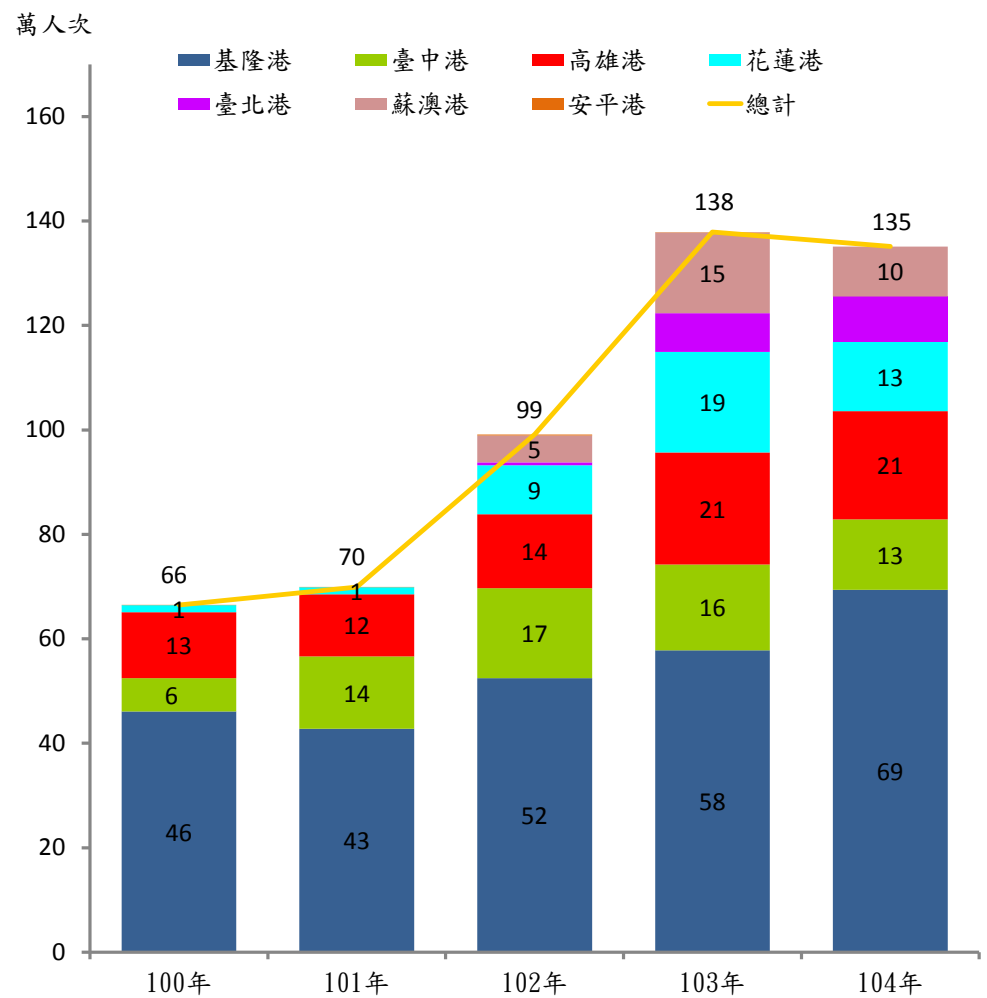


表三、各港進出港旅客人數

單位：人次

港口別		104年	103年	與去年比較		
				增減量	%	
旅客人數	總計	1,351,216	1,378,594	-27,378	-1.99	
	國際郵輪	定期	318,035	233,321	84,714	36.31
		不定期	506,337	489,094	17,243	3.53
	兩岸渡輪	156,966	167,039	-10,073	-6.03	
	國內線	369,878	489,140	-119,262	-24.38	
基隆港	總計	693,956	578,002	115,954	20.06	
	國際郵輪	定期	318,035	233,321	84,714	36.31
		不定期	245,310	215,518	29,792	13.82
	兩岸渡輪	37,427	34,026	3,401	10.00	
	國內線	93,184	95,137	-1,953	-2.05	
臺中港	總計	134,441	164,102	-29,661	-18.07	
	不定期國際郵輪	94,009	99,875	-5,866	-5.87	
	兩岸渡輪	32,265	54,964	-22,699	-41.30	
	國內線	8,167	9,263	-1,096	-11.83	
高雄港	總計	207,443	214,416	-6,973	-3.25	
	不定期國際郵輪	128,608	133,743	-5,135	-3.84	
	兩岸渡輪	-	3,791	-3,791	-100.00	
	國內線	78,835	76,882	1,953	2.54	
花蓮港	總計	132,307	192,565	-60,258	-31.29	
	不定期國際郵輪	37,461	39,958	-2,497	-6.25	
	國內線	94,846	152,607	-57,761	-37.85	
臺北港	總計	87,274	74,258	13,016	17.53	
	兩岸渡輪	87,274	74,258	13,016	17.53	
	國內線	-	-	-	-	
蘇澳港	總計	95,795	154,709	-58,914	-38.08	
	不定期國際郵輪	949	-	949	-	
	國內線	94,846	154,709	-59,863	-38.69	
安平港	總計	-	542	-542	-100.00	
	兩岸渡輪	-	-	-	-	
	國內線	-	542	-542	-100.00	

近5年各港進出港旅客人數

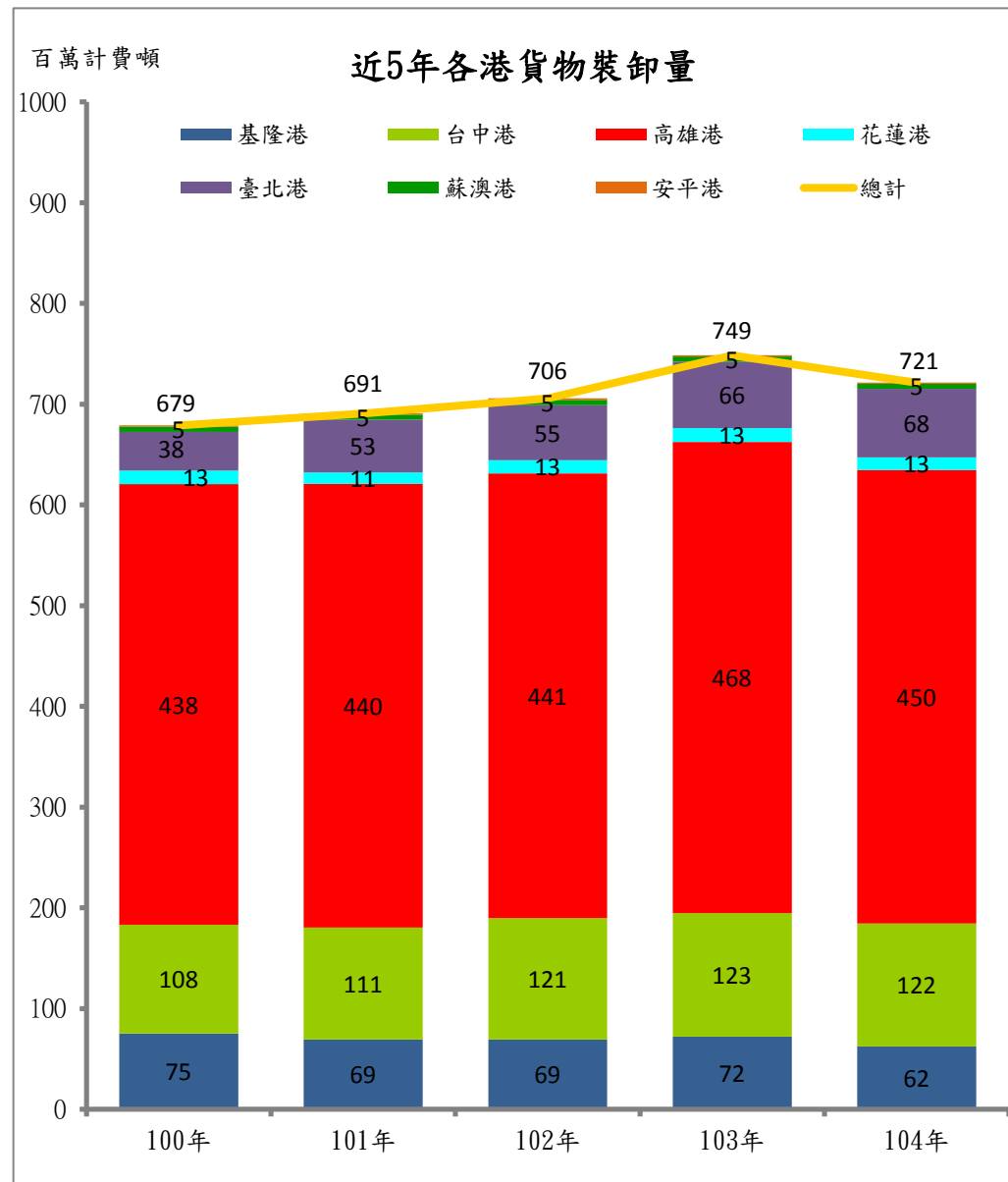


資料來源：依據各港進出港旅客人數報表編製。

表四、各港貨物裝卸量

單位：萬計費噸

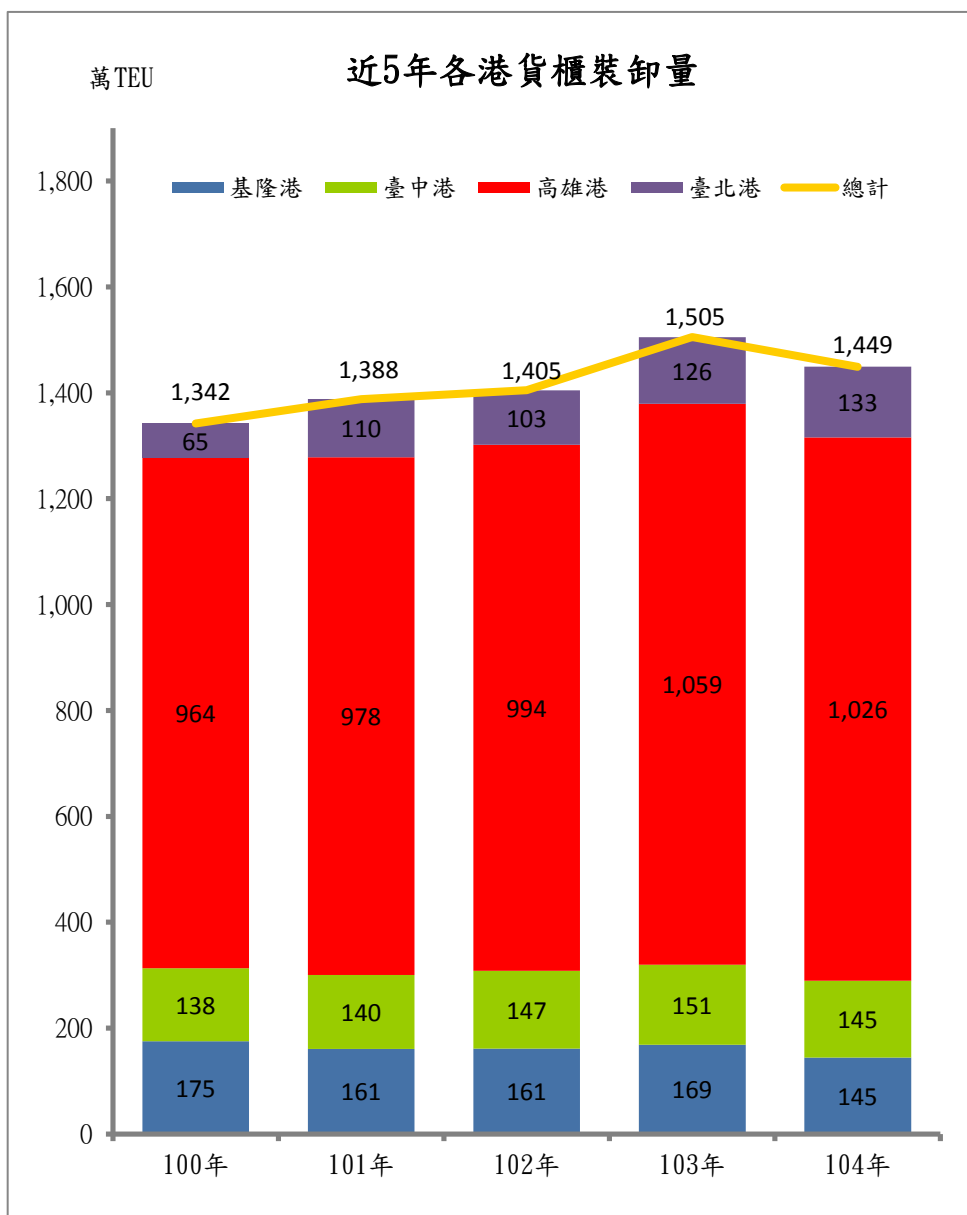
項 目		104年	103年	與去年比較	
				增減量	%
貨物裝卸量	總計	72,139	74,861	-2,723	-3.64
	貨櫃貨	52,170	54,182	-2,012	-3.71
	一般貨物	19,969	20,680	-711	-3.44
基隆港	合計	6,248	7,224	-976	-13.51
	貨櫃貨	5,203	6,067	-863	-14.23
	一般貨物	1,045	1,157	-113	-9.73
臺中港	合計	12,192	12,262	-70	-0.57
	貨櫃貨	5,211	5,450	-239	-4.38
	一般貨物	6,981	6,812	169	2.47
高雄港	合計	45,038	46,781	-1,743	-3.73
	貨櫃貨	36,952	38,136	-1,184	-3.10
	一般貨物	8,086	8,645	-559	-6.46
花蓮港	合計	1,255	1,348	-93	-6.90
	貨櫃貨	-	-	-	-
	一般貨物	1,255	1,348	-93	-6.90
臺北港	合計	6,800	6,600	199	3.02
	貨櫃貨	4,804	4,530	275	6.06
	一般貨物	1,995	2,071	-75	-3.64
蘇澳港	合計	490	522	-32	-6.21
	貨櫃貨	-	-	-	-
	一般貨物	490	522	-32	-6.21
安平港	合計	116	124	-8	-6.26
	貨櫃貨	-	-	-	-
	一般貨物	116	124	-8	-6.26



資料來源：依據各港貨物裝卸量報表彙整編製

表五、各港貨櫃裝卸量

項 目	單位	104年	103年	與去年比較		
				增減量	%	
貨櫃裝卸量	總計	萬TEU	1,449	1,505	-56	-3.71
	兩岸占率	%	17.30	16.47	0.83	
	進港櫃	萬TEU	726	754	-27	-3.62
	兩岸占率	%	16.87	16.32	0.55	
	出港櫃	萬TEU	723	751	-29	-3.80
兩岸占率	%	17.73	16.62	1.11		
高雄港	合計	萬TEU	1,026	1,059	-33	-3.10
	兩岸占率	%	13.36	12.93	0.43	
	進港櫃	萬TEU	513	528	-16	-2.97
	兩岸占率	%	12.87	12.80	0.07	
	出港櫃	萬TEU	514	531	-17	-3.23
兩岸占率	%	13.85	13.05	0.80		
基隆港	合計	萬TEU	145	169	-24	-14.23
	兩岸占率	%	37.38	30.72	6.66	
	進港櫃	萬TEU	76	89	-13	-14.55
出港櫃	萬TEU	69	80	-11	-13.88	
臺中港	合計	萬TEU	145	151	-7	-4.38
	兩岸占率	%	33.85	32.66	1.19	
	進港櫃	萬TEU	71	74	-3	-4.65
出港櫃	萬TEU	74	77	-3	-4.13	
臺北港	合計	萬TEU	133	126	8	6.06
	兩岸占率	%	7.89	7.70	0.19	
	進港櫃	萬TEU	67	62	5	7.68
出港櫃	萬TEU	66	63	3	4.47	

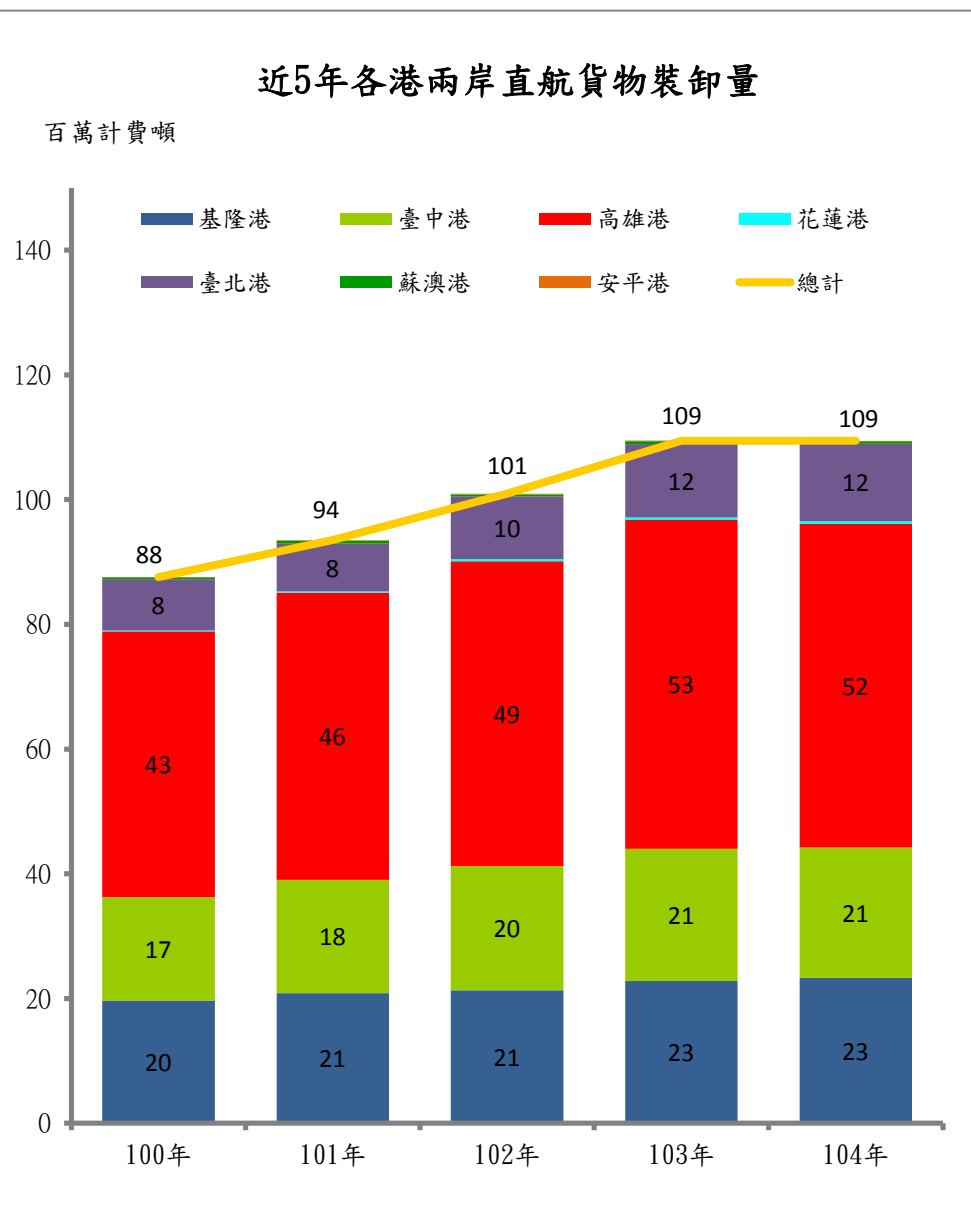


資料來源:依據各港貨櫃裝卸量及兩岸貨櫃裝卸量報表彙整編製

表六、各港兩岸直航貨物裝卸量

單位：萬計費噸

項 目		104年	103年	與去年比較	
				增減量	%
兩岸直航 貨物裝卸量	總計	10,944	10,945	-1	-0.01
	貨櫃貨	9,025	8,923	102	1.15
	一般貨物	1,919	2,022	-104	-5.12
基隆港	合計	2,331	2,279	52	2.28
	貨櫃貨	1,945	1,864	81	4.36
	一般貨物	386	416	-29	-7.05
臺中港	合計	2,089	2,120	-32	-1.49
	貨櫃貨	1,764	1,780	-16	-0.91
	一般貨物	325	340	-15	-4.53
高雄港	合計	5,194	5,272	-78	-1.48
	貨櫃貨	4,938	4,930	7	0.14
	一般貨物	256	342	-85	-24.98
花蓮港	合計	39	42	-3	-7.99
	貨櫃貨	-	-	-	-
	一般貨物	39	42	-3	-7.99
臺北港	合計	1,246	1,178	67	5.73
	貨櫃貨	379	349	30	8.70
	一般貨物	866	829	37	4.48
蘇澳港	合計	39	44	-5	-11.80
	貨櫃貨	-	-	-	-
	一般貨物	39	44	-5	-11.80
安平港	合計	7	9	-2	-22.57
	貨櫃貨	-	-	-	-
	一般貨物	7	9	-2	-22.57

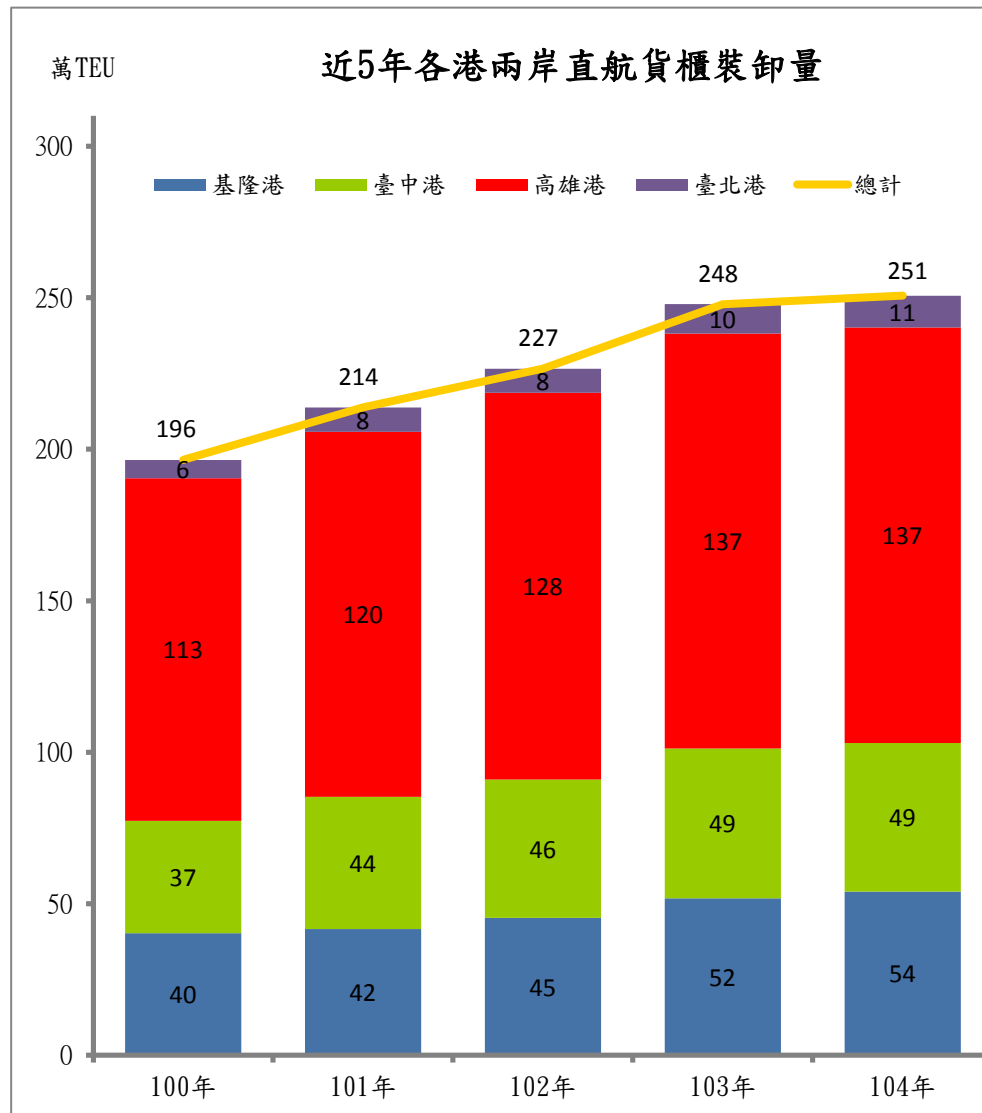


資料來源：依據各港兩岸貨物裝卸量報表彙整編製

表七、各港兩岸直航貨櫃裝卸量

單位：萬TEU

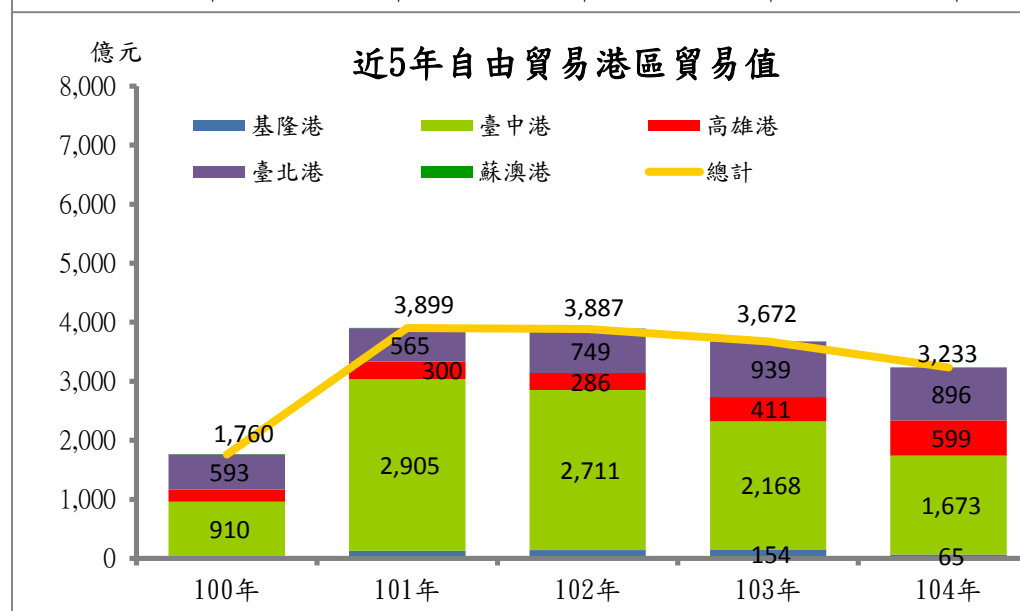
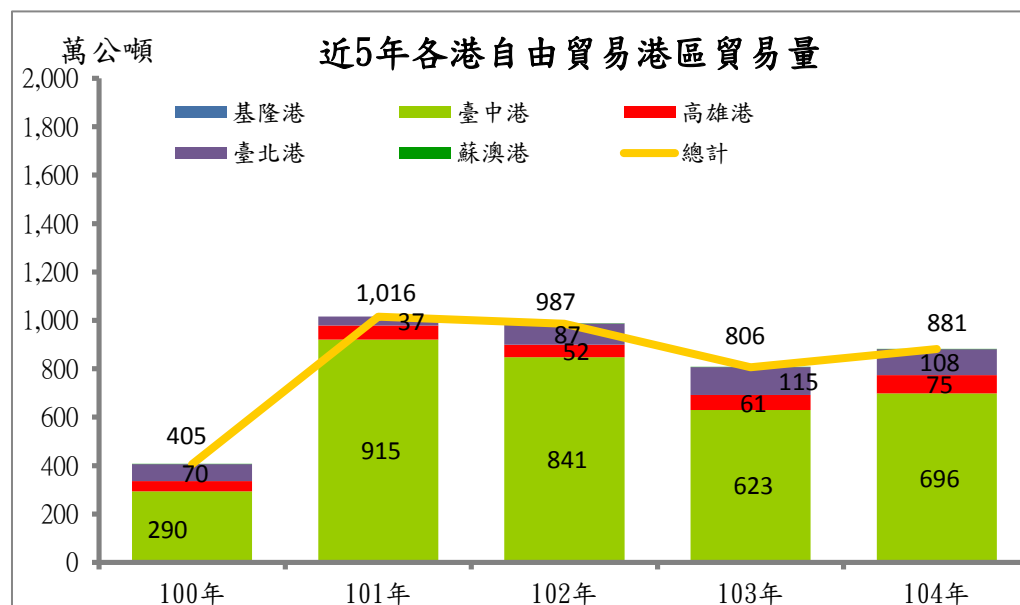
項 目		104年	103年	與去年比較	
				增減量	%
兩岸直航 貨櫃裝卸量	總 計	251	248	3	1.15
	進港櫃	123	123	-0.4	-0.35
	出港櫃	128	125	3	2.62
基隆港	合 計	54	52	2	4.36
	進港櫃	27	27	0	0.34
	出港櫃	27.3	25.1	2.2	8.63
臺中港	合 計	49	49	-0	-0.91
	進港櫃	25	24	1	3.34
	出港櫃	24	25	-1.3	-4.97
高雄港	合 計	137	137	0.2	0.14
	進港櫃	66	68	-2	-2.46
	出港櫃	71	69	2	2.68
臺北港	合 計	11	10	0.84	8.70
	進港櫃	4.8	4.5	0.3	7.39
	出港櫃	5.7	5.2	0.5	9.84



資料來源：依據各港兩岸貨櫃裝卸量報表彙整編製

表八、各港自由貿易港區貿易量、值

項 目		單位	104年	103年	與去年比較	
					增減量	%
自由貿易港區 事業	家 數	家	80	77	3	3.90
	貿易量	萬公噸	881	806	75	9.31
	貿易值	新台幣億元	3,233	3,672	-438	-11.94
基隆港	家 數	家	11	12	-1	-8.33
	貿易量	萬公噸	3	6	-4	-57.48
	貿易值	新台幣億元	65	154	-89	-57.86
臺中港	家 數	家	35	31	4	12.90
	貿易量	萬公噸	696	623	73	11.64
	貿易值	新台幣億元	1,673	2,168	-495	-22.83
高雄港	家 數	家	27	28	-1	-3.57
	貿易量	萬公噸	75	61	13	21.26
	貿易值	新台幣億元	599	411	188	45.72
臺北港	家 數	家	6	4	2	50.00
	貿易量	萬公噸	108	115	-7	-5.94
	貿易值	新台幣億元	896	939	-42	-4.49
蘇澳港	家 數	家	1	2	-1	-50.00
	貿易量	萬公噸	0.002	0.002	0.000	-22.77
	貿易值	新台幣億元	0.08	0.10	0.0	-18.46



資料來源：依據各港自由貿易港區事業輸往及運入國外貨物數量與價值報表彙整編製

表九、世界前二十大貨櫃港排名與貨櫃裝卸量
2013年至2015年

港口別	年	排名			貨櫃裝卸量(萬 TEU)			增 減 率 (%)		
		2015	2014	2013	2015	2014	2013	2015	2014	2013
上海 Shanghai		1	1	1	3,654	3,530	3,362	3.5	5.0	3.3
新加坡 Singapore		2	2	2	3,092	3,387	3,224	-8.7	5.1	1.9
深圳 Shenzhen		3	3	3	2,420	2,404	2,328	0.7	3.3	1.5
寧波-舟山 Ningbo-Zhoushan		4	5	6	2,062	1,943	1,735	6.1	12.0	10.7
香港 Hong Kong		5	4	4	2,011	2,228	2,237	-9.7	-0.4	-3.2
釜山 Busan		6	6	5	1,945	1,868	1,769	4.1	5.6	3.8
青島 Qingdao		7	7	7	1,751	1,662	1,552	5.3	7.1	7.0
廣州 Guangzhou		8	8	8	1,697	1,641	1,531	3.4	7.2	3.8
杜拜 Dubai		9	9	9	1,559	1,525	1,364	2.2	11.8	2.7
天津 Tianji		10	10	10	1,410	1,405	1,301	0.4	8.0	5.8
鹿特丹 Rotterdam		11	11	11	1,224	1,230	1,162	-0.5	5.8	-2.1
巴生港 Port Kelang		12	12	12	1,189	1,095	1,035	8.6	5.8	3.5
高雄 Kaohsiung		13	13	13	1,026	1,059	994	-3.1	6.6	1.6
安特衛普 Antwerp		14	16	16	965	898	858	7.5	4.7	-0.7
大連 Dalian		15	14	14	945	1,013	991	-6.7	2.2	23.0
廈門 Xiamen		16	17	17	918	857	801	7.1	7.0	11.2
丹絨帕拉帕斯 Tanjung Pelepas		17	18	19	910	850	763	7.1	11.4	-0.9
漢堡 Hamburg		18	15	15	885	973	930	-9.0	4.6	4.6
洛杉磯 Los Angeles		19	19	18	816	834	787	-2.2	6.0	-2.6
長堤 Long Beach		20	20	20	719	682	673	5.4	1.3	11.3

註：新加坡含裕廊港貨櫃量。

資料來源：國際貨櫃化雜誌 (Containerisation International) 及相關網站。

統計表

表1. 進出港船舶

Table1. Inbound and Outbound Vessels

單位：艘次、噸 Unit: Vessel, Ton

年 別 Year	總 計 Grand Total		進 港 Inbound						出 港 Outbound					
			計 Total		國 外 Foreign Countries		國 內 Domestic Area		計 Total		國 外 Foreign Countries		國 內 Domestic Area	
	艘 數 Vessels	總噸位 Gross Tonnage	艘 數 Vessels	總噸位 Gross Tonnage	艘 數 Vessels	總噸位 Gross Tonnage	艘 數 Vessels	總噸位 Gross Tonnage	艘 數 Vessels	總噸位 Gross Tonnage	艘 數 Vessels	總噸位 Gross Tonnage	艘 數 Vessels	總噸位 Gross Tonnage
102年 2013	75,542	1,373,022,366	37,793	686,617,920	27,131	583,434,092	10,662	103,183,828	37,749	686,404,446	25,344	560,622,504	12,405	125,781,942
基隆港 Keelung	12,410	193,586,888	6,205	96,762,659	3,720	72,169,918	2,485	24,592,741	6,205	96,824,229	2,526	60,146,812	3,679	36,677,417
臺中港 Taichung	15,795	239,650,722	7,894	119,797,015	6,755	109,870,016	1,139	9,926,999	7,901	119,853,707	6,654	106,594,634	1,247	13,259,073
高雄港 Kaohsiung	35,256	769,636,443	17,646	384,913,060	13,351	338,179,886	4,295	46,733,174	17,610	384,723,383	13,292	334,452,498	4,318	50,270,885
花蓮港 Hualien	2,708	26,927,510	1,357	13,546,469	315	5,183,835	1,042	8,362,634	1,351	13,381,041	264	4,688,715	1,087	8,692,326
臺北港 Taipei	7,474	124,035,749	3,745	62,021,341	2,419	52,022,981	1,326	9,998,360	3,729	62,014,408	2,087	49,490,734	1,642	12,523,674
蘇澳港 Suao	1,117	13,064,518	557	6,518,348	357	3,892,696	200	2,625,652	560	6,546,170	297	3,070,549	263	3,475,621
安平港 Anping	782	6,120,536	389	3,059,028	214	2,114,760	175	944,268	393	3,061,508	224	2,178,562	169	882,946
103年 2014	75,553	1,424,205,662	37,798	711,983,420	26,700	597,698,972	11,098	114,284,448	37,755	712,222,242	25,021	576,498,504	12,734	135,723,738
基隆港 Keelung	12,468	195,362,116	6,234	97,699,244	3,719	72,012,265	2,515	25,686,979	6,234	97,662,872	2,462	58,091,544	3,772	39,571,328
臺中港 Taichung	14,997	243,250,829	7,500	121,679,561	6,363	110,667,020	1,137	11,012,541	7,497	121,571,268	6,334	108,149,965	1,163	13,421,303
高雄港 Kaohsiung	34,593	783,937,719	17,308	391,640,935	13,136	341,391,861	4,172	50,249,074	17,285	392,296,784	13,126	339,368,120	4,159	52,928,664
花蓮港 Hualien	3,100	30,299,039	1,549	15,125,972	308	5,080,065	1,241	10,045,907	1,551	15,173,067	259	4,650,733	1,292	10,522,334
臺北港 Taipei	8,131	149,175,088	4,069	74,697,689	2,598	62,678,342	1,471	12,019,347	4,062	74,477,399	2,330	61,278,576	1,732	13,198,823
蘇澳港 Suao	1,392	15,968,665	698	8,025,757	341	3,604,025	357	4,421,732	694	7,942,908	265	2,634,642	429	5,308,266
安平港 Anping	872	6,212,206	440	3,114,262	235	2,265,394	205	848,868	432	3,097,944	245	2,324,924	187	773,020
104年 2015	74,644	1,496,480,846	37,309	747,730,248	27,310	632,378,674	9,999	115,351,574	37,335	748,750,598	25,679	612,730,314	11,656	136,020,284
基隆港 Keelung	11,839	193,275,419	5,924	96,720,450	3,524	70,721,968	2,400	25,998,482	5,915	96,554,969	2,501	62,100,695	3,414	34,454,274
臺中港 Taichung	15,587	255,255,538	7,794	127,691,716	6,801	117,372,471	993	10,319,245	7,793	127,563,822	6,737	113,880,473	1,056	13,683,349
高雄港 Kaohsiung	34,456	833,810,522	17,210	416,331,748	13,201	361,615,043	4,009	54,716,705	17,246	417,478,774	13,122	359,161,377	4,124	58,317,397
花蓮港 Hualien	2,546	26,589,518	1,270	13,234,810	289	4,679,183	981	8,555,627	1,276	13,354,708	244	4,283,311	1,032	9,071,397
臺北港 Taipei	8,278	168,007,746	4,142	83,959,850	2,929	72,154,717	1,213	11,805,133	4,136	84,047,896	2,579	68,462,696	1,557	15,585,200
蘇澳港 Suao	1,205	14,105,063	603	7,067,862	337	3,832,778	266	3,235,084	602	7,037,201	269	2,842,334	333	4,194,867
安平港 Anping	733	5,437,040	366	2,723,812	229	2,002,514	137	721,298	367	2,713,228	227	1,999,428	140	713,800

資料來源：依據基隆、臺中、高雄、花蓮分公司及臺北、蘇澳、安平營運處'2525-01-08'公務報表。

Source: Keelung, Taichung, Kaohsiung, Hualien Branches, and Taipei, Suao, Anping Branch Offices.

表2. 進港船舶按噸位分

Table2. Inbound Vessels by Gross Tonnage

單位：艘次 Unit: Vessel

年份 Years	總計 Grand Total	未及1,000 總噸 <1,000 Tons	1,000-4,999 總噸 1,000-4,999 Tons	5,000-9,999 總噸 5,000-9,999 Tons	10,000-19,999 總噸 10,000-19,999 Tons	20,000-39,999 總噸 20,000-39,999 Tons	40,000-59,999 總噸 40,000-59,999 Tons	60,000 總噸以上 ≥60,000 Tons
102年 2013	37,793	2,310	8,589	8,165	9,621	4,309	2,076	2,723
基隆港 Keelung	6,205	422	1,143	1,611	1,916	588	244	281
臺中港 Taichung	7,894	128	1,912	2,092	2,295	890	341	236
高雄港 Kaohsiung	17,646	1,168	3,765	3,554	3,706	2,238	1,264	1,951
花蓮港 Hualien	1,357	25	587	373	235	84	45	8
臺北港 Taipei	3,745	510	872	319	1,246	386	165	247
蘇澳港 Suao	557	-	178	123	151	88	17	-
安平港 Anping	389	57	132	93	72	35	-	-
103年 2014	37,798	2,394	7,688	8,552	9,628	4,578	2,085	2,873
基隆港 Keelung	6,234	395	1,155	1,673	1,876	594	254	287
臺中港 Taichung	7,500	74	1,534	2,087	2,217	969	377	242
高雄港 Kaohsiung	17,308	1,162	3,338	3,735	3,468	2,399	1,208	1,998
花蓮港 Hualien	1,549	32	588	454	341	76	47	11
臺北港 Taipei	4,069	634	768	380	1,343	424	186	334
蘇澳港 Suao	698	-	158	142	304	80	13	1
安平港 Anping	440	97	147	81	79	36	-	-
104年 2015	37,309	2,078	6,637	8,956	9,378	5,002	2,286	2,972
基隆港 Keelung	5,924	400	1,009	1,807	1,600	502	310	296
臺中港 Taichung	7,794	68	1,493	2,313	2,246	1,032	408	234
高雄港 Kaohsiung	17,210	1,133	2,931	3,645	3,366	2,689	1,395	2,051
花蓮港 Hualien	1,270	10	392	479	245	88	51	5
臺北港 Taipei	4,142	397	583	450	1,618	604	104	386
蘇澳港 Suao	603	-	132	150	247	56	18	-
安平港 Anping	366	70	97	112	56	31	-	-

資料來源：依據基隆、臺中、高雄、花蓮分公司及臺北、蘇澳、安平營運處'2525-01-02'公務報表。 Source: Keelung, Taichung, Kaohsiung, Hualien Branches, and Taipei, Suao, Anping Branch Offices.

表3. 進港船舶按國籍分

Table3. Inbound Vessels by Nationality

單位：艘次、噸 Unit: Vessel, Ton

國籍別 Nationality	總計 Grand Total		中華民國 R. O. C.		日本 Japan		南韓 South Korea		香港 Hong Kong		中國大陸 Mainland China		越南 Vietnam		泰國 Thailand	
	艘數	總噸位	艘數	總噸位	艘數	總噸位	艘數	總噸位	艘數	總噸位	艘數	總噸位	艘數	總噸位	艘數	總噸位
	V.	G. T.	V.	G. T.	v.	G. T.	v.	G. T.	V.	G. T.	V.	G. T.	v.	G. T.	v.	G. T.
102年 2013	37,793	686,617,920	9,800	84,947,756	113	2,861,501	696	5,797,761	4,264	77,376,460	2,496	21,356,562	109	1,722,393	120	1,438,029
基隆港 Keelung	6,205	96,762,659	1,829	12,241,113	37	482,989	99	1,147,199	593	9,706,885	536	5,208,464	7	40,616	29	185,397
臺中港 Taichung	7,894	119,797,015	1,632	22,640,856	20	302,145	114	1,068,722	991	14,575,362	844	6,389,170	25	464,803	40	238,583
高雄港 Kaohsiung	17,646	384,913,060	3,578	32,070,831	32	752,296	388	2,943,482	2,288	47,462,956	836	8,271,427	62	919,593	50	1,005,160
花蓮港 Hualien	1,357	13,546,469	1,056	7,351,513	2	50,155	18	124,529	47	742,215	39	128,783	-	-	-	-
臺北港 Taipei	3,745	62,021,341	1,390	7,718,383	21	1,247,398	36	186,355	287	4,200,000	164	1,058,790	15	297,381	1	8,889
蘇澳港 Suao	557	6,518,348	155	1,995,084	1	26,518	15	198,577	24	271,676	56	226,382	-	-	-	-
安平港 Anping	389	3,059,028	160	929,976	-	-	26	128,897	34	417,366	21	73,546	-	-	-	-
103年 2014	37,798	711,983,420	10,469	95,341,621	222	4,855,582	711	6,108,687	4,653	87,849,349	2,782	24,588,621	143	2,273,433	100	1,041,274
基隆港 Keelung	6,234	97,699,244	1,882	12,926,527	84	594,948	93	1,100,792	705	11,731,583	611	5,809,310	4	30,133	36	243,646
臺中港 Taichung	7,500	121,679,561	1,562	23,307,486	26	457,243	138	1,317,116	1,115	16,893,840	889	7,125,517	43	838,259	37	232,031
高雄港 Kaohsiung	17,308	391,640,935	3,708	35,333,644	81	2,077,466	363	3,056,376	2,302	47,805,816	956	9,681,571	78	1,029,075	27	565,597
花蓮港 Hualien	1,549	15,125,972	1,243	9,168,946	2	69,681	14	93,308	67	1,054,334	31	131,273	-	-	-	-
臺北港 Taipei	4,069	74,697,689	1,551	9,837,048	28	1,613,081	33	217,718	404	9,644,037	202	1,453,160	18	375,966	-	-
蘇澳港 Suao	698	8,025,757	337	3,939,431	1	43,163	15	92,699	33	447,039	70	314,688	-	-	-	-
安平港 Anping	440	3,114,262	186	828,539	-	-	55	230,678	27	272,700	23	73,102	-	-	-	-
104年 2015	37,309	747,730,248	9,391	97,759,811	279	5,933,829	779	6,896,944	4,920	92,375,407	3,068	27,317,174	127	1,982,559	100	1,211,586
基隆港 Keelung	5,924	96,720,450	1,777	14,676,021	59	493,596	103	1,221,256	746	12,226,469	737	6,731,017	-	-	44	491,640
臺中港 Taichung	7,794	127,691,716	1,456	24,094,729	11	264,495	177	1,582,518	1,127	16,060,170	1,020	8,414,500	30	555,742	34	232,340
高雄港 Kaohsiung	17,210	416,331,748	3,525	36,648,370	139	2,716,331	391	3,469,430	2,414	52,689,257	991	9,896,511	74	951,244	21	454,562
花蓮港 Hualien	1,270	13,234,810	988	7,438,320	2	50,143	8	58,917	61	1,100,709	45	186,228	-	-	-	-
臺北港 Taipei	4,142	83,959,850	1,272	11,300,158	65	2,381,748	37	238,230	490	9,255,039	209	1,799,356	22	450,620	-	-
蘇澳港 Suao	603	7,067,862	251	2,923,311	1	26,518	12	107,081	50	732,664	49	220,483	1	24,953	1	33,044
安平港 Anping	366	2,723,812	122	678,902	2	998	51	219,512	32	311,099	17	69,079	-	-	-	-

資料來源：依據基隆、臺中、高雄、花蓮分公司及臺北、蘇澳、安平營運處'2525-01-01'公務報表。

Source: Keelung, Taichung, Kaohsiung, Hualien Branches, and Taipei, Suao, Anping Branch Offices.

表3. 進港船舶按國籍分(續1)

Table3. Inbound Vessels by Nationality(Cont.1)

國籍別 Nationality	馬來西亞 Malaysia		新加坡 Singapore		菲律賓 Philippines		柬埔寨 Cambodia		印尼 Indonesia		印度 India		沙烏地阿拉伯 Saudi Arabia		科威特 Kuwait	
	艘數	總噸位	艘數	總噸位	艘數	總噸位	艘數	總噸位	艘數	總噸位	艘數	總噸位	艘數	總噸位	艘數	總噸位
	V.	G. T.	V.	G. T.	V.	G. T.	V.	G. T.	V.	G. T.	V.	G. T.	V.	G. T.	V.	G. T.
102年 2013	113	6,079,064	3,500	80,779,248	49	965,790	137	391,330	75	472,230	15	643,205	28	787,153	23	3,706,571
基隆港 Keelung	6	62,946	608	11,432,736	13	168,454	6	13,260	-	-	1	44,864	11	324,790	-	-
臺中港 Taichung	9	274,009	819	15,120,238	12	295,557	24	62,993	16	85,231	2	105,630	5	130,754	-	-
高雄港 Kaohsiung	89	5,560,740	1,549	42,047,438	23	490,208	67	187,818	59	386,999	10	476,205	11	302,034	23	3,706,571
花蓮港 Hualien	1	6	23	773,189	-	-	1	9,910	-	-	-	-	-	-	-	-
臺北港 Taipei	3	73,402	476	11,145,372	-	-	10	34,082	-	-	-	-	1	29,575	-	-
蘇澳港 Suao	2	27,359	7	120,295	-	-	29	83,267	-	-	1	8,253	-	-	-	-
安平港 Anping	3	80,602	18	139,980	1	11,571	-	-	-	-	1	8,253	-	-	-	-
103年 2014	112	6,168,031	3,541	92,615,164	47	667,274	84	292,824	78	943,198	17	1,020,504	39	1,076,216	16	2,465,829
基隆港 Keelung	17	73,115	620	11,551,091	12	178,197	6	20,313	8	117,449	1	44,864	10	294,606	-	-
臺中港 Taichung	7	184,540	779	13,732,530	6	112,334	24	79,782	1	26,029	3	166,405	16	426,805	-	-
高雄港 Kaohsiung	82	5,793,466	1,657	54,292,369	26	338,244	32	112,957	67	794,656	12	808,384	13	354,805	16	2,465,829
花蓮港 Hualien	1	11	20	519,154	-	-	1	9,910	2	5,064	-	-	-	-	-	-
臺北港 Taipei	2	51,420	443	12,307,405	2	26,929	6	19,138	-	-	1	851	-	-	-	-
蘇澳港 Suao	-	-	8	98,824	-	-	14	41,579	-	-	-	-	-	-	-	-
安平港 Anping	3	65,479	14	113,791	1	11,570	1	9,145	-	-	-	-	-	-	-	-
104年 2015	113	6,017,278	4,024	108,610,589	46	710,424	141	477,501	79	924,196	3	122,251	61	1,777,361	7	923,022
基隆港 Keelung	18	125,546	363	6,417,703	8	83,955	5	17,185	6	99,360	-	-	17	500,201	-	-
臺中港 Taichung	4	51,546	863	16,731,676	6	130,843	49	134,343	-	-	-	-	21	574,678	-	-
高雄港 Kaohsiung	88	5,810,885	1,893	62,206,638	30	476,438	56	197,189	66	793,016	2	113,998	22	673,501	7	923,022
花蓮港 Hualien	1	20	20	669,011	-	-	2	15,476	5	25,903	-	-	-	-	-	-
臺北港 Taipei	-	-	860	22,319,444	1	9,593	14	64,004	-	-	-	-	1	28,981	-	-
蘇澳港 Suao	-	-	12	154,950	1	9,595	15	49,304	1	2,532	-	-	-	-	-	-
安平港 Anping	2	29,281	13	111,167	-	-	-	-	1	3,385	1	8,253	-	-	-	-

資料來源：依據基隆、臺中、高雄、花蓮分公司及臺北、蘇澳、安平營運處'2525-01-01'公務報表。

Source : Keelung, Taichung, Kaohsiung, Hualien Branches, and Taipei, Suao, Anping Branch Offices.

表3. 進港船舶按國籍分(續2)

Table3. Inbound Vessels by Nationality(Cont.2)

單位：艘次、噸 Unit: Vessel, Ton

國籍別 Nationality	賴比瑞亞 Liberia		美國 U. S. A.		巴拿馬 Panama		巴哈馬 Bahamas		宏都拉斯 Honduras		聖文森 St. Vincent &		安地瓜巴布達 Antigua and Barbuda	
	艘數	總噸位	艘數	總噸位	艘數	總噸位	艘數	總噸位	艘數	總噸位	艘數	總噸位	艘數	總噸位
	V.	G. T.	V.	G. T.	V.	G. T.	V.	G. T.	V.	G. T.	V.	G. T.	V.	G. T.
102年 2013	2,364	84,374,664	17	80,811	7,892	164,880,563	475	18,305,657	42	121,308	173	1,505,462	789	11,337,007
基隆港 Keelung	340	11,137,091	-	-	1,227	24,412,304	187	7,181,683	-	-	27	264,870	239	2,809,289
臺中港 Taichung	296	6,735,812	1	57,280	1,671	31,468,626	58	2,770,455	-	-	27	264,870	145	1,842,746
高雄港 Kaohsiung	1,595	62,282,427	14	23,462	3,760	85,111,563	192	6,242,926	42	121,308	110	864,889	364	5,685,351
花蓮港 Hualien	6	215,631	-	-	111	2,153,937	12	914,095	-	-	-	-	1	20,973
臺北港 Taipei	91	2,998,365	2	69	876	18,923,813	19	1,082,500	-	-	3	17,057	40	978,648
蘇澳港 Suao	26	784,886	-	-	187	2,216,878	3	31,301	-	-	6	93,776	-	-
安平港 Anping	10	220,452	-	-	60	593,442	4	82,697	-	-	-	-	-	-
103年 2014	2,325	87,694,696	17	113,588	7,020	152,259,131	462	20,405,729	24	73,514	33	264,868	583	7,767,973
基隆港 Keelung	303	11,570,629	3	13,612	1,024	19,159,768	182	7,358,034	-	-	-	-	158	1,823,421
臺中港 Taichung	266	7,341,312	1	7,252	1,475	28,573,375	61	3,834,159	-	-	1	28,896	116	1,141,037
高雄港 Kaohsiung	1,519	62,313,960	12	33,474	3,402	80,408,359	190	8,165,333	24	73,514	32	235,972	304	4,696,824
花蓮港 Hualien	23	316,156	-	-	102	1,877,084	7	199,754	-	-	-	-	-	-
臺北港 Taipei	171	4,993,319	1	59,250	818	19,801,615	15	725,061	-	-	-	-	5	106,691
蘇澳港 Suao	25	731,706	-	-	149	1,959,274	3	28,764	-	-	-	-	-	-
安平港 Anping	18	427,614	-	-	50	479,656	4	94,624	-	-	-	-	-	-
104年 2015	2,006	82,251,042	13	207,226	6,284	145,898,489	552	24,157,802	34	124,320	20	87,241	619	7,834,467
基隆港 Keelung	261	10,526,862	3	16,006	777	15,001,357	266	10,559,273	-	-	2	39,488	150	1,456,593
臺中港 Taichung	224	6,548,899	1	7,252	1,572	30,224,587	74	4,575,942	-	-	1	13,982	144	1,547,796
高雄港 Kaohsiung	1,360	59,634,979	7	68,836	3,067	80,167,557	189	7,878,899	24	77,770	17	33,771	291	4,320,136
花蓮港 Hualien	7	236,236	-	-	101	2,321,365	8	222,721	-	-	-	-	1	20,973
臺北港 Taipei	125	4,420,393	2	115,132	566	15,961,572	13	873,655	10	46,550	-	-	33	488,969
蘇澳港 Suao	23	730,171	-	-	128	1,533,472	-	-	-	-	-	-	-	-
安平港 Anping	6	153,502	-	-	73	688,579	2	47,312	-	-	-	-	-	-

資料來源：依據基隆、臺中、高雄、花蓮分公司及臺北、蘇澳、安平營運處'2525-01-01'公務報表。

Source: Keelung, Taichung, Kaohsiung, Hualien Branches, and Taipei, Suao, Anping Branch Offices.

表3. 進港船舶按國籍分(續3)

Table3. Inbound Vessels by Nationality(Cont.3)

單位：艘次、噸 Unit: Vessel, Ton

國籍別 Nationality	貝里斯 Belize		紐西蘭 New Zealand		吐瓦魯 Tuvalu		馬紹爾群島 Marshall Islands		法國 France		德國 Germany		義大利 Italy		荷蘭 Netherlands	
	艘數	總噸位	艘數	總噸位	艘數	總噸位	艘數	總噸位	艘數	總噸位	艘數	總噸位	艘數	總噸位	艘數	總噸位
	V.	G. T.	V.	G. T.	V.	G. T.	V.	G. T.	V.	G. T.	V.	G. T.	V.	G. T.	V.	G. T.
102年 2013	220	1,024,481	-	-	9	68,441	865	20,596,750	22	566,779	226	16,205,735	139	7,393,314	66	939,576
基隆港 Keelung	19	81,456	-	-	4	25,420	134	2,993,093	14	412,422	16	1,057,902	13	881,885	5	50,222
臺中港 Taichung	63	356,905	-	-	1	2,389	129	2,684,792	4	56,528	-	-	18	1,045,379	3	99,185
高雄港 Kaohsiung	96	351,293	-	-	4	40,632	548	14,176,941	3	97,801	163	10,896,730	87	4,500,747	48	687,865
花蓮港 Hualien	2	5,606	-	-	-	-	8	267,302	1	28	-	-	2	150,332	-	-
臺北港 Taipei	28	190,377	-	-	-	-	17	185,071	-	-	47	4,251,103	18	763,716	6	67,589
蘇澳港 Suao	9	32,773	-	-	-	-	12	107,102	-	-	-	-	1	51,255	1	13,558
安平港 Anping	3	6,071	-	-	-	-	17	182,449	-	-	-	-	-	-	3	21,157
103年 2014	185	896,636	-	-	14	51,202	1,039	24,412,344	26	1,124,661	181	14,964,062	89	4,722,370	27	335,925
基隆港 Keelung	19	89,393	-	-	-	-	133	2,792,092	17	781,190	26	1,462,316	9	686,947	3	75,070
臺中港 Taichung	35	183,774	-	-	2	8,928	164	3,759,179	4	56,528	1	22,496	16	765,017	1	29,289
高雄港 Kaohsiung	102	444,425	-	-	9	31,747	680	16,727,528	5	286,943	103	9,018,652	45	2,339,700	21	230,268
花蓮港 Hualien	-	-	-	-	-	-	5	174,112	-	-	-	-	2	95,968	-	-
臺北港 Taipei	16	126,976	-	-	3	10,527	33	682,006	-	-	51	4,460,598	17	834,738	2	1,298
蘇澳港 Suao	13	52,068	-	-	-	-	10	87,246	-	-	-	-	-	-	-	-
安平港 Anping	-	-	-	-	-	-	14	190,181	-	-	-	-	-	-	-	-
104年 2015	207	597,501	-	-	18	68,325	1,219	32,816,890	24	949,632	162	13,622,313	94	4,720,748	26	234,363
基隆港 Keelung	15	63,567	-	-	-	-	155	4,045,838	17	472,078	27	1,781,164	1	75,166	3	18,999
臺中港 Taichung	39	148,235	-	-	8	26,208	200	4,317,675	2	28,264	1	9,611	5	241,725	3	44,661
高雄港 Kaohsiung	95	238,375	-	-	9	40,120	752	22,082,355	5	449,290	99	8,665,823	73	3,490,632	16	160,935
花蓮港 Hualien	-	-	-	-	-	-	5	174,416	-	-	-	-	1	31,236	-	-
臺北港 Taipei	47	106,116	-	-	1	1,997	72	1,717,745	-	-	35	3,165,715	14	881,989	3	3,480
蘇澳港 Suao	11	41,208	-	-	-	-	21	290,996	-	-	-	-	-	-	-	-
安平港 Anping	-	-	-	-	-	-	14	187,865	-	-	-	-	-	-	1	6,288

資料來源：依據基隆、臺中、高雄、花蓮分公司及臺北、蘇澳、安平營運處'2525-01-01'公務報表。

Source: Keelung, Taichung, Kaohsiung, Hualien Branches, and Taipei, Suao, Anping Branch Offices.

表3. 進港船舶按國籍分(續完)

Table3. Inbound Vessels by Nationality (End)

國籍別 Nationality		單位：艘次、噸 Unit: Vessel, Ton															
		英國 United Kingdom		挪威 Norway		丹麥 Denmark		葡萄牙 Portugal		希臘 Greece		塞浦路斯 Cyprus		馬爾他 Malta		其他 Others	
		艘數 V.	總噸位 G.T.	艘數 V.	總噸位 G.T.	艘數 V.	總噸位 G.T.	艘數 V.	總噸位 G.T.	艘數 V.	總噸位 G.T.	艘數 V.	總噸位 G.T.	艘數 V.	總噸位 G.T.	艘數 V.	總噸位 G.T.
102年	2013	518	25,621,302	149	4,299,473	58	4,578,179	3	134,164	75	5,963,328	362	7,407,798	367	10,704,816	1,424	11,183,259
基隆港	Keelung	35	1,122,211	33	967,602	-	-	1	19,882	-	-	54	876,227	54	1,214,861	28	194,526
臺中港	Taichung	70	1,656,679	35	982,635	1	30,241	-	-	23	1,739,480	61	1,563,188	94	1,905,824	641	2,779,948
高雄港	Kaohsiung	324	17,839,756	68	2,016,869	54	4,544,437	2	114,282	45	3,584,370	234	4,550,019	199	7,065,336	629	7,530,298
花蓮港	Hualien	1	25,557	-	-	3	3,501	-	-	-	-	4	231,755	7	226,748	12	150,704
臺北港	Taipei	88	4,977,099	8	244,813	-	-	-	-	7	639,478	9	186,609	6	175,990	76	339,417
蘇澳港	Suao	-	-	2	49,076	-	-	-	-	-	-	-	-	4	80,102	16	100,230
安平港	Anping	-	-	3	38,478	-	-	-	-	-	-	-	-	3	35,955	22	88,136
103年	2014	488	23,799,383	136	4,329,059	37	2,226,654	31	1,158,024	69	5,086,672	454	8,948,067	396	12,296,466	1,148	11,744,789
基隆港	Keelung	56	2,406,816	28	814,692	1	50,657	21	732,993	1	28,718	58	914,124	72	2,053,911	31	168,287
臺中港	Taichung	76	1,450,955	48	1,529,313	4	57,184	1	28,616	20	1,413,544	73	1,555,031	114	2,897,950	375	2,095,809
高雄港	Kaohsiung	239	13,268,144	51	1,653,199	25	1,959,005	9	396,415	44	3,207,814	307	6,081,329	184	6,798,158	581	8,759,917
花蓮港	Hualien	10	928,146	1	37,447	1	1,167	-	-	-	-	3	169,013	6	266,578	8	8,866
臺北港	Taipei	106	5,741,594	7	271,993	4	133,155	-	-	4	436,596	11	183,755	5	95,866	110	485,898
蘇澳港	Suao	-	-	-	-	-	-	-	-	-	-	2	44,815	2	30,831	16	113,630
安平港	Anping	1	3,728	1	22,415	2	25,486	-	-	-	-	-	-	13	153,172	27	112,382
104年	2015	467	24,090,531	75	2,568,017	85	6,724,109	113	4,155,258	72	4,777,692	663	12,883,358	412	15,544,506	1,006	10,376,486
基隆港	Keelung	37	2,093,457	8	262,385	1	28,381	30	1,266,616	1	27,986	181	2,750,239	72	2,891,195	34	259,851
臺中港	Taichung	53	1,027,559	22	876,768	5	42,582	2	58,690	22	1,440,696	173	3,086,007	78	2,153,668	367	2,443,329
高雄港	Kaohsiung	267	14,060,183	40	1,229,266	78	6,651,979	75	2,665,330	44	2,898,546	286	6,564,823	242	10,043,486	455	6,888,265
花蓮港	Hualien	3	347,625	-	-	1	1,167	-	-	1	49,973	1	47,984	5	232,328	4	4,059
臺北港	Taipei	107	6,561,707	4	169,077	-	-	6	164,622	4	360,491	22	434,305	9	130,647	98	508,515
蘇澳港	Suao	-	-	-	-	-	-	-	-	-	-	-	-	3	44,167	23	143,413
安平港	Anping	-	-	1	30,521	-	-	-	-	-	-	-	-	3	49,015	25	129,054

資料來源：依據基隆、臺中、高雄、花蓮分公司及臺北、蘇澳、安平營運處'2525-01-01'公務報表。

Source: Keelung, Taichung, Kaohsiung, Hualien Branches, and Taipei, Suao, Anping Branch Offices.

表4. 進港船舶按地區分

Table4. Inbound Vessels by Trade Area

單位：艘次 Unit: Vessel

年 別 Year	總 計 Grand Total	國 外 Foreign Country										
		計 Count	日 本 Japan	南 韓 South Korea	香 港 Hong Kong	中 國 大 陸 Mainland China	俄 羅 斯 Russia	越 南 Vietnam	泰 國 Thailand	馬 來 西 亞 Malaysia	新 加 坡 Singapore	菲 律 賓 Philippines
102年 2013	37,793	27,131	4,266	2,664	3,454	8,400	230	1,064	669	680	882	1,330
基隆港 Keelung	6,205	3,720	949	546	372	1,452	1	1	17	16	70	64
臺中港 Taichung	7,894	6,755	894	461	1,167	2,171	93	267	188	133	71	287
高雄港 Kaohsiung	17,646	13,351	1,678	1,414	1,503	3,621	98	744	451	483	660	827
花蓮港 Hualien	1,357	315	20	11	10	122	-	15	6	41	22	25
臺北港 Taipei	3,745	2,419	576	150	355	937	25	9	4	1	12	112
蘇澳港 Suao	557	357	129	26	46	61	13	20	-	3	3	2
安平港 Anping	389	214	20	56	1	36	-	8	3	3	44	13
103年 2014	37,798	26,700	4,079	2,540	3,233	8,781	257	1,197	634	569	867	945
基隆港 Keelung	6,234	3,719	950	510	301	1,502	2	3	1	27	114	57
臺中港 Taichung	7,500	6,363	874	387	896	2,161	85	274	179	133	83	233
高雄港 Kaohsiung	17,308	13,136	1,563	1,338	1,601	3,875	101	858	422	364	576	490
花蓮港 Hualien	1,549	308	27	5	12	85	1	21	9	38	23	33
臺北港 Taipei	4,069	2,598	555	201	368	1,042	41	7	11	1	40	119
蘇澳港 Suao	698	341	99	25	38	84	27	22	5	2	1	4
安平港 Anping	440	235	11	74	17	32	-	12	7	4	30	9
104年 2015	37,309	27,310	4,610	2,762	3,175	9,218	276	981	595	568	763	965
基隆港 Keelung	5,924	3,524	816	416	167	1,654	1	6	5	72	63	47
臺中港 Taichung	7,794	6,801	1,042	511	942	2,304	92	310	168	127	84	191
高雄港 Kaohsiung	17,210	13,201	1,868	1,452	1,497	4,024	100	595	391	336	546	599
花蓮港 Hualien	1,270	289	17	1	19	102	-	11	8	28	26	23
臺北港 Taipei	4,142	2,929	754	286	523	1,029	53	2	4	2	10	94
蘇澳港 Suao	603	337	101	34	15	66	29	41	5	-	3	3
安平港 Anping	366	229	12	62	12	39	1	16	14	3	31	8

資料來源：依據基隆、臺中、高雄、花蓮分公司及臺北、蘇澳、安平營運處'2525-01-08'公務報表。

Source: Keelung, Taichung, Kaohsiung, Hualien Branches, and Taipei, Suao, Anping Branch Offices.

表4. 進港船舶按地區分(續1)

Table4. Inbound Vessels by Trade Area (Cont.1)

單位：艘次 Unit: Vessel

年 別 Year	Foreign Country										
	印尼 Indonesia	印度 India	伊朗 Iran	沙烏地阿拉伯 Saudi Arabia	琉球 Ryukyu	卡達 State of Qatar	阿拉伯聯合大公國 U. Arab Emirates	亞 洲 其他地區 Other Asian Areas	南非 South Africa	奈及利亞 Nigeria	非 洲 其他地區 Other African Areas
102年 2013	806	37	46	156	120	113	55	214	33	6	42
基隆港 Keelung	18	-	-	2	119	-	1	-	-	-	-
臺中港 Taichung	310	5	1	37	-	70	-	100	14	-	11
高雄港 Kaohsiung	352	27	43	100	-	41	50	85	18	6	31
花蓮港 Hualien	5	-	-	-	1	-	-	4	-	-	-
臺北港 Taipei	101	2	-	6	-	2	4	15	-	-	-
蘇澳港 Suao	17	1	2	-	-	-	-	10	1	-	-
安平港 Anping	3	2	-	11	-	-	-	-	-	-	-
103年 2014	822	40	61	159	166	103	32	252	57	1	39
基隆港 Keelung	14	-	-	5	164	-	-	2	1	-	1
臺中港 Taichung	318	3	-	49	2	73	-	92	16	-	8
高雄港 Kaohsiung	376	31	59	85	-	30	31	113	40	1	29
花蓮港 Hualien	7	3	-	-	-	-	-	8	-	-	1
臺北港 Taipei	97	3	-	2	-	-	-	27	-	-	-
蘇澳港 Suao	10	-	2	-	-	-	-	9	-	-	-
安平港 Anping	-	-	-	18	-	-	1	1	-	-	-
104年 2015	670	25	41	153	196	114	38	218	44	1	66
基隆港 Keelung	10	-	-	3	187	-	-	2	-	-	8
臺中港 Taichung	272	7	5	50	7	71	3	81	4	-	4
高雄港 Kaohsiung	306	14	35	85	-	43	31	86	37	1	54
花蓮港 Hualien	7	2	-	-	2	-	-	7	2	-	-
臺北港 Taipei	63	-	-	-	-	-	3	33	1	-	-
蘇澳港 Suao	12	2	-	3	-	-	-	7	-	-	-
安平港 Anping	-	-	1	12	-	-	1	2	-	-	-

資料來源：依據基隆、臺中、高雄、花蓮分公司及臺北、蘇澳、安平營運處'2525-01-08'公務報表。

Source: Keelung, Taichung, Kaohsiung, Hualien Branches, and Taipei, Suao, Anping Branch Offices.

表4. 進港船舶按地區分(續2)

Table4. Inbound Vessels by Trade Area (Cont. 2)

單位：艘次 Unit: Vessel

年 別 Year	Foreign Country										
	美國 U. S. A.	加拿大 Canada	墨西哥 Canada	巴拿馬 Other N. Amer. Areas	中美洲 其他地區 Other C. Amer. Areas	阿根廷 Argentina	巴西 Brazil	智利 Chile	委內瑞拉 Venezuela	南美洲 其他地區 Other S. Amer. Areas	澳洲 Australia
102年 2013	384	73	24	185	11	25	181	57	1	4	693
基隆港 Keelung	-	-	-	-	-	-	-	43	-	-	28
臺中港 Taichung	58	25	1	2	-	12	79	14	-	-	232
高雄港 Kaohsiung	257	42	23	133	11	13	102	-	1	4	384
花蓮港 Hualien	-	-	-	-	-	-	-	-	-	-	31
臺北港 Taipei	50	1	-	50	-	-	-	-	-	-	7
蘇澳港 Suao	5	5	-	-	-	-	-	-	-	-	11
安平港 Anping	14	-	-	-	-	-	-	-	-	-	-
103年 2014	404	48	21	171	5	5	162	60	1	5	736
基隆港 Keelung	1	1	-	-	-	-	-	46	-	-	11
臺中港 Taichung	85	18	1	2	1	1	63	14	-	1	258
高雄港 Kaohsiung	255	28	20	142	4	4	98	-	1	4	422
花蓮港 Hualien	-	-	-	-	-	-	1	-	-	-	32
臺北港 Taipei	42	-	-	27	-	-	-	-	-	-	8
蘇澳港 Suao	5	1	-	-	-	-	-	-	-	-	5
安平港 Anping	16	-	-	-	-	-	-	-	-	-	-
104年 2015	374	49	32	134	7	-	181	59	-	18	732
基隆港 Keelung	-	-	-	2	-	-	2	42	-	-	4
臺中港 Taichung	86	25	4	1	1	-	76	17	-	5	258
高雄港 Kaohsiung	219	24	26	130	6	-	102	-	-	13	417
花蓮港 Hualien	-	-	-	-	-	-	1	-	-	-	31
臺北港 Taipei	50	-	2	1	-	-	-	-	-	-	12
蘇澳港 Suao	7	-	-	-	-	-	-	-	-	-	9
安平港 Anping	12	-	-	-	-	-	-	-	-	-	1

資料來源：依據基隆、臺中、高雄、花蓮分公司及臺北、蘇澳、安平營運處'2525-01-08'公務報表。

Source: Keelung, Taichung, Kaohsiung, Hualien Branches, and Taipei, Suao, Anping Branch Offices.

表4. 進港船舶按地區分(續完)

Table4. Inbound Vessels by Trade Areas (End)

單位：艘次

Unit: Vessel

年 別 Year	國 外 Foreign Country											國內 Domestic Area
	紐西蘭 New Zealand	大洋洲 其他地區 Other Oceaian Areas	比利時 Belgium	法國 France	德國 Germany	義大利 Italy	荷蘭 Netherlands	英國 United Kingdom	西班牙 Spain	瑞典 Sweden	歐 洲 其他地區 Other European Areas	
102年 2013	30	87	3	2	51	3	35	6	-	-	9	10,662
基隆港 Keelung	8	12	-	-	-	-	-	1	-	-	-	2,485
臺中港 Taichung	11	3	3	-	28	-	5	-	-	-	2	1,139
高雄港 Kaohsiung	11	68	-	2	23	3	30	5	-	-	7	4,295
花蓮港 Hualien	-	2	-	-	-	-	-	-	-	-	-	1,042
臺北港 Taipei	-	-	-	-	-	-	-	-	-	-	-	1,326
蘇澳港 Suao	-	2	-	-	-	-	-	-	-	-	-	200
安平港 Anping	-	-	-	-	-	-	-	-	-	-	-	175
103年 2014	17	130	2	-	28	3	47	4	2	1	14	11,098
基隆港 Keelung	-	6	-	-	-	-	-	-	-	-	-	2,515
臺中港 Taichung	5	7	1	-	25	-	12	-	1	-	2	1,137
高雄港 Kaohsiung	12	113	-	-	2	2	31	1	1	1	12	4,172
花蓮港 Hualien	-	2	-	-	-	-	-	-	-	-	-	1,241
臺北港 Taipei	-	-	1	-	1	1	1	3	-	-	-	1,471
蘇澳港 Suao	-	2	-	-	-	-	-	-	-	-	-	357
安平港 Anping	-	-	-	-	-	-	3	-	-	-	-	205
104年 2015	5	147	6	-	31	4	31	7	1	-	13	9,999
基隆港 Keelung	-	15	-	-	-	-	-	1	1	-	-	2,400
臺中港 Taichung	-	8	1	-	30	1	9	-	-	-	4	993
高雄港 Kaohsiung	5	120	4	-	1	3	21	2	-	-	8	4,009
花蓮港 Hualien	-	2	-	-	-	-	-	-	-	-	-	981
臺北港 Taipei	-	1	-	-	-	-	1	4	-	-	1	1,213
蘇澳港 Suao	-	-	-	-	-	-	-	-	-	-	-	266
安平港 Anping	-	1	1	-	-	-	-	-	-	-	-	137

資料來源：依據基隆、臺中、高雄、花蓮分公司及臺北、蘇澳、安平營運處'2525-01-08'公務報表。

Source: Keelung, Taichung, Kaohsiung, Hualien Branches, and Taipei, Suao, Anping Branch Offices.

表5. 進港船舶按船種分

Table5. Inbound Vessels by Type

單位：艘次、噸 Unit: Vessel, Ton

年 別 Year	總 計 Grand Total		客 船 Passenger Ship		客 貨 船 Passenger-cargo Ship		貨 船 Cargo Ship							
							計 Count		貨 櫃 船 Container		冷 藏 船 Reefer		穀 類 船 Grain Carrier	
	艘數 V.	總噸位 G. R. T	艘數 V.	總噸位 G. R. T	艘數 V.	總噸位 G. R. T	艘數 V.	總噸位 G. R. T	艘數 V.	總噸位 G. R. T	艘數 V.	總噸位 G. R. T	艘數 V.	總噸位 G. R. T
102年 2013	37,793	686,617,920	517	13,228,375	856	7,602,281	36,420	665,787,264	16,757	406,449,335	132	504,405	45	1,719,202
基隆港 Keelung	6,205	96,762,659	266	8,265,515	350	3,025,745	5,589	85,471,399	3,505	66,374,367	2	9,068	1	7,460
臺中港 Taichung	7,894	119,797,015	46	1,326,561	234	2,456,237	7,614	116,014,217	3,334	44,455,607	-	-	40	1,577,638
高雄港 Kaohsiung	17,646	384,913,060	60	1,201,421	252	1,955,723	17,334	381,755,916	8,516	256,830,462	129	490,816	4	134,104
花蓮港 Hualien	1,357	13,546,469	76	1,690,636	-	-	1,281	11,855,833	-	-	-	-	-	-
臺北港 Taipei	3,745	62,021,341	1	20	14	91,784	3,730	61,929,537	1,400	38,758,139	-	-	-	-
蘇澳港 Suao	557	6,518,348	68	744,222	-	-	489	5,774,126	-	-	1	4,521	-	-
安平港 Anping	389	3,059,028	-	-	6	72,792	383	2,986,236	2	30,760	-	-	-	-
103年 2014	37,798	711,983,420	593	18,866,514	1,173	11,789,361	36,032	681,327,545	16,785	416,425,710	123	519,161	44	1,624,208
基隆港 Keelung	6,234	97,699,244	271	10,020,344	376	3,595,338	5,587	84,083,562	3,553	65,790,680	-	-	-	-
臺中港 Taichung	7,500	121,679,561	67	2,450,683	148	1,964,547	7,285	117,264,331	3,324	45,134,139	1	3,505	42	1,550,036
高雄港 Kaohsiung	17,308	391,640,935	98	3,748,836	227	2,051,661	16,983	385,840,438	8,458	258,914,485	122	515,656	2	74,172
花蓮港 Hualien	1,549	15,125,972	85	1,894,406	108	1,156,896	1,356	12,074,670	-	-	-	-	-	-
臺北港 Taipei	4,069	74,697,689	-	-	169	1,511,096	3,900	73,186,593	1,445	46,573,802	-	-	-	-
蘇澳港 Suao	698	8,025,757	69	739,128	140	1,499,680	489	5,786,949	-	-	-	-	-	-
安平港 Anping	440	3,114,262	3	13,117	5	10,143	432	3,091,002	5	12,604	-	-	-	-
104年 2015	37,309	747,730,248	492	18,228,124	1,159	11,567,475	35,658	717,934,649	17,733	457,354,033	108	484,761	51	1,916,720
基隆港 Keelung	5,924	96,720,450	286	12,023,894	368	3,789,345	5,270	80,907,211	3,411	64,161,608	6	33,991	-	-
臺中港 Taichung	7,794	127,691,716	65	2,267,256	135	1,835,359	7,594	123,589,101	3,553	48,817,138	1	3,431	50	1,889,709
高雄港 Kaohsiung	17,210	416,331,748	120	3,134,595	197	1,341,758	16,893	411,855,395	8,879	288,965,513	100	443,908	1	27,011
花蓮港 Hualien	1,270	13,234,810	17	775,561	106	1,127,221	1,147	11,332,028	-	-	-	-	-	-
臺北港 Taipei	4,142	83,959,850	-	-	215	1,995,536	3,927	81,964,314	1,887	55,401,338	-	-	-	-
蘇澳港 Suao	603	7,067,862	1	26,518	138	1,478,256	464	5,563,088	-	-	-	-	-	-
安平港 Anping	366	2,723,812	3	300	-	-	363	2,723,512	3	8,436	1	3,431	-	-

資料來源：依據基隆、臺中、高雄、花蓮分公司及臺北、蘇澳、安平營運處'2525-01-04'公務報表。

Source: Keelung, Taichung, Kaohsiung, Hualien Branches, and Taipei, Suao, Anping Branch Offices.

表5. 進港船舶按船種分(續完)

Table5. Inbound Vessels by Type (End)

單位：艘次、噸

Unit: Vessel, Ton

年 別 Year	貨 船 Cargo Ship													
	油 船 Oil Tanker		礦 砂 船 Ore Carrier		煤 船 Coal Carrier		木 材 船 Timber Carrier		散 裝 船 Bulk Carrier		乾 貨 船 General Cargo Ship		其 他 Others	
	艘數 V.	總噸位 G. R. T	艘數 V.	總噸位 G. R. T	艘數 V.	總噸位 G. R. T	艘數 V.	總噸位 G. R. T	艘數 V.	總噸位 G. R. T	艘數 V.	總噸位 G. R. T	艘數 V.	總噸位 G. R. T
102年 2013	5,146	75,293,729	51	1,651,862	149	7,006,732	-	-	4,366	101,936,434	7,208	38,347,722	2,566	32,877,843
基隆港 Keelung	202	3,646,230	27	306,032	-	-	-	-	823	7,696,613	855	3,516,722	174	3,914,907
臺中港 Taichung	1,208	10,101,381	11	848,605	117	5,361,995	-	-	812	28,887,951	1,135	7,453,120	957	17,327,920
高雄港 Kaohsiung	2,985	54,138,327	6	392,715	32	1,644,737	-	-	1,345	46,099,721	3,491	20,026,780	826	1,998,254
花蓮港 Hualien	64	674,739	-	-	-	-	-	-	636	7,805,908	555	3,352,518	26	22,668
臺北港 Taipei	317	3,033,161	7	104,510	-	-	-	-	546	7,846,816	912	2,736,044	548	9,450,867
蘇澳港 Suao	144	1,604,181	-	-	-	-	-	-	153	2,987,986	191	1,177,438	-	-
安平港 Anping	226	2,095,710	-	-	-	-	-	-	51	611,439	69	85,100	35	163,227
103年 2014	4,632	74,184,665	27	1,124,136	145	6,841,147	3	85,408	4,579	106,330,987	6,788	38,135,150	2,906	36,056,973
基隆港 Keelung	219	3,846,998	12	93,876	1	49,565	-	-	795	6,733,045	827	3,536,617	180	4,032,781
臺中港 Taichung	850	8,470,376	5	345,468	116	5,389,671	1	5,185	852	30,659,208	1,051	7,058,541	1,043	18,648,202
高雄港 Kaohsiung	2,761	53,015,103	10	684,792	28	1,401,911	1	39,901	1,449	49,160,411	3,334	19,950,474	818	2,083,533
花蓮港 Hualien	61	815,435	-	-	-	-	1	40,322	645	7,433,142	600	3,646,626	49	139,145
臺北港 Taipei	353	4,092,895	-	-	-	-	-	-	621	8,702,969	734	2,790,169	747	11,026,758
蘇澳港 Suao	150	1,687,208	-	-	-	-	-	-	173	3,081,450	166	1,018,291	-	-
安平港 Anping	238	2,256,650	-	-	-	-	-	-	44	560,762	76	134,432	69	126,554
104年 2015	4,305	69,566,997	21	1,311,485	131	6,269,656	-	-	4,323	108,124,795	6,315	35,979,522	2,671	36,926,680
基隆港 Keelung	193	3,560,300	-	-	-	-	-	-	585	5,362,239	895	3,837,694	180	3,951,379
臺中港 Taichung	788	8,112,815	11	642,801	102	4,771,897	-	-	932	33,274,237	1,020	6,878,469	1,137	19,198,604
高雄港 Kaohsiung	2,593	49,908,843	9	656,209	26	1,347,722	-	-	1,427	49,901,055	3,136	18,681,646	722	1,923,488
花蓮港 Hualien	45	513,861	-	-	-	-	-	-	595	7,503,682	493	3,274,934	14	39,551
臺北港 Taipei	339	4,142,634	1	12,475	3	150,037	-	-	564	8,470,732	556	2,041,967	577	11,745,131
蘇澳港 Suao	133	1,428,842	-	-	-	-	-	-	170	3,013,744	161	1,120,502	-	-
安平港 Anping	214	1,899,702	-	-	-	-	-	-	50	599,106	54	144,310	41	68,527

資料來源：依據基隆、臺中、高雄、花蓮分公司及臺北、蘇澳、安平營運處'2525-01-04'公務報表。

Source: Keelung, Taichung, Kaohsiung, Hualien Branches, and Taipei, Suao, Anping Branch Offices.

表6. 進出港貨物國輪與外輪承運量

Table6. Inbound and Outbound Carried by National and Foreign Vessels

單位：公噸 Unit：M.T.

年 別 Year	總 計 Grand Total						進 港 Inbound				出 港 Outbound				
	計 Count	國 輪 National Vessels		外 輪 Foreign Vessels		計 Count	國 輪 National Vessels		外 輪 Foreign Vessels		計 Count	國 輪 National Vessels		外 輪 Foreign Vessels	
		承運量	百分比	承運量	百分比		承運量	百分比	承運量	百分比		承運量	百分比	承運量	百分比
		Number	%	Number	%		Number	%	Number	%		Number	%	Number	%
102年 2013	243,466,106	53,577,372	22.01	189,888,734	77.99	181,888,583	34,988,776	19.24	146,899,807	80.76	61,577,523	18,588,596	30.19	42,988,927	69.81
基隆港 Keelung	21,436,119	5,746,004	26.81	15,690,115	73.19	16,222,071	4,372,915	26.96	11,849,156	73.04	5,214,048	1,373,089	26.33	3,840,959	73.67
臺中港 Taichung	70,084,123	17,037,029	24.31	53,047,094	75.69	62,765,580	15,282,677	24.35	47,482,903	75.65	7,318,543	1,754,352	23.97	5,564,191	76.03
高雄港 Kaohsiung	115,034,300	17,937,584	15.59	97,096,716	84.41	79,659,474	11,913,050	14.95	67,746,424	85.05	35,374,826	6,024,534	17.03	29,350,292	82.97
花蓮港 Hualien	13,068,789	8,905,509	68.14	4,163,280	31.86	3,358,274	652,740	19.44	2,705,534	80.56	9,710,515	8,252,769	84.99	1,457,746	15.01
臺北港 Taipei	17,514,065	2,298,319	13.12	15,215,746	86.88	15,217,560	1,728,475	11.36	13,489,085	88.64	2,296,505	569,844	24.81	1,726,661	75.19
蘇澳港 Suao	4,927,691	1,142,137	23.18	3,785,554	76.82	3,643,191	565,860	15.53	3,077,331	84.47	1,284,500	576,277	44.86	708,223	55.14
安平港 Anping	1,401,019	510,790	36.46	890,229	63.54	1,022,433	473,059	46.27	549,374	53.73	378,586	37,731	9.97	340,855	90.03
103年 2014	255,481,226	57,921,374	22.67	197,559,852	77.33	192,401,178	38,422,564	19.97	153,978,614	80.03	63,080,048	19,498,810	30.91	43,581,238	69.09
基隆港 Keelung	21,612,540	6,418,633	29.70	15,193,907	70.30	16,655,167	5,289,452	31.76	11,365,715	68.24	4,957,373	1,129,181	22.78	3,828,192	77.22
臺中港 Taichung	72,305,322	16,985,009	23.49	55,320,313	76.51	64,804,624	15,451,452	23.84	49,353,172	76.16	7,500,698	1,533,557	20.45	5,967,141	79.55
高雄港 Kaohsiung	122,950,812	20,659,710	16.80	102,291,102	83.20	86,056,642	13,823,111	16.06	72,233,531	83.94	36,894,170	6,836,599	18.53	30,057,571	81.47
花蓮港 Hualien	13,388,784	9,286,334	69.36	4,102,450	30.64	3,313,365	551,095	16.63	2,762,270	83.37	10,075,419	8,735,239	86.70	1,340,180	13.30
臺北港 Taipei	18,996,821	2,569,846	13.53	16,426,975	86.47	16,754,028	2,064,144	12.32	14,689,884	87.68	2,242,793	505,702	22.55	1,737,091	77.45
蘇澳港 Suao	5,002,541	1,457,959	29.14	3,544,582	70.86	3,773,867	777,629	20.61	2,996,238	79.39	1,228,674	680,330	55.37	548,344	44.63
安平港 Anping	1,224,406	543,883	44.42	680,523	55.58	1,043,485	465,681	44.63	577,804	55.37	180,921	78,202	43.22	102,719	56.78
104年 2015	240,681,313	56,855,482	23.62	183,825,831	76.38	182,075,336	38,749,580	21.28	143,325,756	78.72	58,605,977	18,105,902	30.89	40,500,075	69.11
基隆港 Keelung	19,366,624	6,218,664	32.11	13,147,960	67.89	15,502,436	5,415,773	34.93	10,086,663	65.07	3,864,188	802,891	20.78	3,061,297	79.22
臺中港 Taichung	73,633,497	17,727,775	24.08	55,905,722	75.92	66,045,255	16,348,757	24.75	49,696,498	75.25	7,588,242	1,379,018	18.17	6,209,224	81.83
高雄港 Kaohsiung	110,901,929	20,074,489	18.10	90,827,440	81.90	76,330,983	13,556,014	17.76	62,774,969	82.24	34,570,946	6,518,475	18.86	28,052,471	81.14
花蓮港 Hualien	12,015,661	8,432,025	70.18	3,583,636	29.82	3,063,511	414,290	13.52	2,649,221	86.48	8,952,150	8,017,735	89.56	934,415	10.44
臺北港 Taipei	18,776,739	2,496,616	13.30	16,280,123	86.70	16,262,550	1,967,205	12.10	14,295,345	87.90	2,514,189	529,411	21.06	1,984,778	78.94
蘇澳港 Suao	4,890,228	1,413,429	28.90	3,476,799	71.10	3,977,758	645,407	16.23	3,332,351	83.77	912,470	768,022	84.17	144,448	15.83
安平港 Anping	1,096,635	492,484	44.91	604,151	55.09	892,843	402,134	45.04	490,709	54.96	203,792	90,350	44.33	113,442	55.67

資料來源：依據基隆、臺中、高雄、花蓮分公司及臺北、蘇澳、安平營運處'2525-02-02'公務報表。

Source：Keelung, Taichung, Kaohsiung, Hualien Branches, and Taipei, Suao, Anping Branch Offices.

表7. 貨物吞吐量

Table7. Cargo Throughput

單位：公噸 Unit：M. T.

年 別 Year	總 計 Grand Total			進 港 Inbound			出 港 Outbound		
	計 Count	國 外 Foreign Line	國 內 Domestic Line	計 Count	國 外 Foreign Line	國 內 Domestic Line	計 Count	國 外 Foreign Line	國 內 Domestic Line
102年 2013	243,466,106	216,509,767	26,956,339	181,888,583	169,083,026	12,805,557	61,577,523	47,426,741	14,150,782
基隆港 Keelung	21,436,119	17,505,200	3,930,919	16,222,071	12,794,625	3,427,446	5,214,048	4,710,575	503,473
臺中港 Taichung	70,084,123	64,930,490	5,153,633	62,765,580	58,058,466	4,707,114	7,318,543	6,872,024	446,519
高雄港 Kaohsiung	115,034,300	109,041,055	5,993,245	79,659,474	77,828,542	1,830,932	35,374,826	31,212,513	4,162,313
花蓮港 Hualien	13,068,789	4,510,621	8,558,168	3,358,274	2,753,982	604,292	9,710,515	1,756,639	7,953,876
臺北港 Taipei	17,514,065	16,005,371	1,508,694	15,217,560	14,051,915	1,165,645	2,296,505	1,953,456	343,049
蘇澳港 Suao	4,927,691	3,846,845	1,080,846	3,643,191	3,046,122	597,069	1,284,500	800,723	483,777
安平港 Anping	1,401,019	670,185	730,834	1,022,433	549,374	473,059	378,586	120,811	257,775
103年 2014	255,481,226	225,737,114	29,744,112	192,401,178	177,776,753	14,624,425	63,080,048	47,960,361	15,119,687
基隆港 Keelung	21,612,540	17,015,431	4,597,109	16,655,167	12,449,194	4,205,973	4,957,373	4,566,237	391,136
臺中港 Taichung	72,305,322	66,970,723	5,334,599	64,804,624	59,720,215	5,084,409	7,500,698	7,250,508	250,190
高雄港 Kaohsiung	122,950,812	115,797,730	7,153,082	86,056,642	83,825,101	2,231,541	36,894,170	31,972,629	4,921,541
花蓮港 Hualien	13,388,784	4,239,540	9,149,244	3,313,365	2,696,540	616,825	10,075,419	1,543,000	8,532,419
臺北港 Taipei	18,996,821	17,473,400	1,523,421	16,754,028	15,517,210	1,236,818	2,242,793	1,956,190	286,603
蘇澳港 Suao	5,002,541	3,535,433	1,467,108	3,773,867	2,990,689	783,178	1,228,674	544,744	683,930
安平港 Anping	1,224,406	704,857	519,549	1,043,485	577,804	465,681	180,921	127,053	53,868
104年 2015	240,681,313	213,244,452	27,436,861	182,075,336	168,376,700	13,698,636	58,605,977	44,867,752	13,738,225
基隆港 Keelung	19,366,624	15,255,674	4,110,950	15,502,436	11,452,829	4,049,607	3,864,188	3,802,845	61,343
臺中港 Taichung	73,633,497	68,771,106	4,862,391	66,045,255	61,331,483	4,713,772	7,588,242	7,439,623	148,619
高雄港 Kaohsiung	110,901,929	103,975,829	6,926,100	76,330,983	74,179,582	2,151,401	34,570,946	29,796,247	4,774,699
花蓮港 Hualien	12,015,661	3,948,223	8,067,438	3,063,511	2,596,858	466,653	8,952,150	1,351,365	7,600,785
臺北港 Taipei	18,776,739	17,298,355	1,478,384	16,262,550	15,086,650	1,175,900	2,514,189	2,211,705	302,484
蘇澳港 Suao	4,890,228	3,377,037	1,513,191	3,977,758	3,232,589	745,169	912,470	144,448	768,022
安平港 Anping	1,096,635	618,228	478,407	892,843	496,709	396,134	203,792	121,519	82,273

資料來源：依據基隆、臺中、高雄、花蓮分公司及臺北、蘇澳、安平營運處。

Source：Keelung, Taichung, Kaohsiung, Hualien Branches, and Taipei, Suao, Anping Branch Offices.

表8. 進港貨物按貨品分

Table8. Inbound Cargo by Merchandise

單位：公噸 Unit：M. T.

年 別 Year	總計 Grand Total	國 外 Foreign Country								
		計 Count	動物產品 Animal Products	植物產品 Vegetable Products	動植物油脂及其 分解物 Animal or Vegetable Fats and Oils and Their Cleavage Products	調製食品, 飲料, 菸酒類 Prepared Foodstuffs; Beverages; Spirits; Tobacco	礦產品 Mineral Products	化學或有關 工業產品 Products of the Chemical or Allied Industries	塑膠橡膠及其製品 Plastics and Articles Thereof; Rubber and Articles Thereof	皮革毛皮 及其製品 Leather and Articles Thereof
102年 2013	181,888,583	169,083,026	646,639	8,963,757	341,556	2,339,860	118,552,637	10,331,794	2,040,097	187,503
基隆港 Keelung	16,222,071	12,794,625	146,893	391,270	12,863	364,886	6,027,353	1,557,539	548,650	28,236
臺中港 Taichung	62,765,580	58,058,466	21,118	3,015,398	58,594	312,459	49,178,909	2,037,848	376,058	18,329
高雄港 Kaohsiung	79,659,474	77,828,542	464,769	5,476,104	258,819	1,540,339	47,426,167	4,859,374	949,988	138,250
花蓮港 Hualien	3,358,274	2,753,982	-	-	-	-	1,904,343	488	-	-
臺北港 Taipei	15,217,560	14,051,915	13,859	80,985	11,280	114,336	11,860,522	896,334	165,400	2,688
蘇澳港 Suao	3,643,191	3,046,122	-	-	-	-	2,154,344	439,677	-	-
安平港 Anping	1,022,433	549,374	-	-	-	7,840	999	540,534	1	-
103年 2014	192,401,178	177,776,753	748,151	9,667,739	364,279	2,589,482	124,299,501	10,156,338	2,214,587	214,915
基隆港 Keelung	16,655,167	12,449,194	159,697	378,923	18,711	381,533	5,604,018	1,559,083	578,813	28,602
臺中港 Taichung	64,804,624	59,720,215	19,769	3,317,518	59,406	402,777	49,866,009	2,402,642	372,354	18,934
高雄港 Kaohsiung	86,056,642	83,825,101	542,984	5,872,030	272,618	1,665,288	51,867,342	4,602,154	1,080,113	165,277
花蓮港 Hualien	3,313,365	2,696,540	-	-	-	-	1,791,693	994	-	-
臺北港 Taipei	16,754,028	15,517,210	25,701	99,268	13,544	137,885	12,992,493	673,876	183,307	2,102
蘇澳港 Suao	3,773,867	2,990,689	-	-	-	-	2,144,466	375,264	-	-
安平港 Anping	1,043,485	577,804	-	-	-	1,999	33,480	542,325	-	-
104年 2015	182,075,336	168,376,700	831,892	10,083,979	350,286	2,413,560	118,286,807	9,613,376	2,223,811	192,512
基隆港 Keelung	15,502,436	11,452,829	146,592	352,119	27,291	364,988	5,263,338	1,330,983	509,595	26,064
臺中港 Taichung	66,045,255	61,331,483	17,845	3,747,855	70,668	376,862	50,790,011	2,769,186	408,624	22,704
高雄港 Kaohsiung	76,330,983	74,179,582	637,849	5,850,520	234,263	1,501,965	45,928,545	3,857,170	1,031,919	141,217
花蓮港 Hualien	3,063,511	2,596,858	-	-	-	-	1,639,884	1,020	-	-
臺北港 Taipei	16,262,550	15,086,650	29,606	133,485	18,064	167,412	12,149,311	801,621	273,673	2,527
蘇澳港 Suao	3,977,758	3,232,589	-	-	-	-	2,429,669	447,465	-	-
安平港 Anping	892,843	496,709	-	-	-	2,333	86,049	405,931	-	-

資料來源：依據基隆、臺中、高雄、花蓮分公司及臺北、蘇澳、安平營運處'2525-02-04'及'2525-02-06'公務報表。

Source: Keelung, Taichung, Kaohsiung, Hualien Branches, and Taipei, Suao, Anping Branch Offices.

表8. 進港貨物按貨品分(續1)

Table8. Inbound Cargo by Merchandise (Cont.1)

單位：公噸 Unit：M.T.

年 別 Year	國 外 Foreign Country								
	木竹、籐製材及其 製品 Wood, Bamboo and Rattan Products	紙漿、紙、紙製印 刷品 Pulp, Paper, Allied Product & Printed Matter	紡織品及其製品 Textiles and Textile Articles	鞋帽傘、羽毛及 其製品 Footwear; Headg ear; Umbrellas; Feathers and Articles Thereof	非金屬礦產製品 Non-metallic Mineral Products	珍珠寶石貴金屬 Pearl; Precious Stones; Precious Metals	卑金屬及其製品 Base Metals and Articles of Base Metal	機械電力電器及其製品 Machineries; Electrical Machineries and Apparatus; and Parts and Accessories of such Articles	運輸工具 Transportation Equipments
102年 2013	3,737,637	2,788,415	629,779	37,039	1,418,921	5,849	15,117,557	1,202,962	397,560
基隆港 Keelung	161,219	494,332	184,516	20,813	524,168	2,964	1,554,819	528,954	101,670
臺中港 Taichung	508,300	473,779	105,090	6,688	302,907	52	1,264,361	214,347	83,876
高雄港 Kaohsiung	2,160,965	1,641,546	296,686	5,585	498,759	2,702	11,528,990	359,204	119,149
花蓮港 Hualien	842,413	-	-	-	273	-	1,704	5	4,754
臺北港 Taipei	64,740	178,758	43,487	3,953	92,814	131	315,582	100,452	88,111
蘇澳港 Suao	-	-	-	-	-	-	452,101	-	-
安平港 Anping	-	-	-	-	-	-	-	-	-
103年 2014	3,962,932	2,719,517	611,968	37,550	1,512,015	7,128	16,522,519	1,331,731	427,140
基隆港 Keelung	160,140	456,660	199,931	20,808	535,043	4,112	1,510,202	569,874	112,632
臺中港 Taichung	529,137	472,019	108,454	6,387	315,123	12	1,422,848	226,525	95,958
高雄港 Kaohsiung	2,218,057	1,560,905	260,270	5,863	555,599	2,682	12,513,547	413,824	114,494
花蓮港 Hualien	903,378	-	-	-	9	-	461	5	-
臺北港 Taipei	152,220	229,933	43,313	4,492	106,241	322	604,739	121,266	104,056
蘇澳港 Suao	-	-	-	-	-	-	470,722	237	-
安平港 Anping	-	-	-	-	-	-	-	-	-
104年 2015	3,576,079	2,456,940	626,878	38,875	1,497,515	4,323	14,036,519	1,305,564	445,368
基隆港 Keelung	164,153	416,863	178,097	18,861	470,503	2,822	1,399,397	518,827	108,604
臺中港 Taichung	395,832	373,373	117,307	6,912	346,686	30	1,485,164	229,592	91,656
高雄港 Kaohsiung	1,945,429	1,481,911	266,451	6,290	517,861	1,042	10,150,785	410,448	101,557
花蓮港 Hualien	955,657	-	-	-	156	11	126	1	-
臺北港 Taipei	115,008	184,793	65,023	6,812	162,309	418	643,239	146,653	143,551
蘇澳港 Suao	-	-	-	-	-	-	355,412	43	-
安平港 Anping	-	-	-	-	-	-	2,396	-	-

資料來源：依據基隆、臺中、高雄、花蓮分公司及臺北、蘇澳、安平營運處'2525-02-04'及'2525-02-06'公務報表。

Source: Keelung, Taichung, Kaohsiung, Hualien Branches, and Taipei, Suao, Anping Branch Offices.

表8. 進港貨物按貨品分(續完)

Table8. Inbound Cargo by Merchandise (End)

單位：公噸 Unit: M. T.

年 別 Year	國 外 Foreign Country				國 內 Domestic Area				
	精密儀器設備 Precision Instruments and Equipments	武器彈藥及其零附件 Arms and Ammunition; Parts and Accessorie Thereof	雜項製品 Miscellaneous	藝術品古董 Works of Art; Collectors Pieces and Antiques	計 Count	調製食品, 飲料, 菸酒類 Prepared Foodstuffs; Beverages; Spirits; Tobacco	礦產品 Mineral Products	雜項製品 Miscellaneous	其 他 Other
102年 2013	61,263	448	281,468	285	12,805,557	38,955	12,679,109	87,493	-
基隆港 Keelung	24,413	113	118,860	94	3,427,446	-	3,426,044	1,402	-
臺中港 Taichung	12,219	13	68,052	69	4,707,114	8,514	4,683,330	15,270	-
高雄港 Kaohsiung	19,352	297	81,394	103	1,830,932	-	1,764,230	66,702	-
花蓮港 Hualien	-	-	2	-	604,292	-	604,292	-	-
臺北港 Taipei	5,279	25	13,160	19	1,165,645	30,441	1,135,204	-	-
蘇澳港 Suao	-	-	-	-	597,069	-	597,069	-	-
安平港 Anping	-	-	-	-	473,059	-	468,940	4,119	-
103年 2014	64,219	654	324,019	369	14,624,425	30,764	14,448,470	75,554	69,637
基隆港 Keelung	23,453	116	146,715	128	4,205,973	-	4,204,560	1,413	-
臺中港 Taichung	12,197	222	71,848	76	5,084,409	6,122	5,063,748	14,539	-
高雄港 Kaohsiung	24,360	291	87,343	60	2,231,541	-	2,112,090	54,416	65,035
花蓮港 Hualien	-	-	-	-	616,825	-	616,821	4	-
臺北港 Taipei	4,209	25	18,113	105	1,236,818	24,642	1,209,721	2,455	-
蘇澳港 Suao	-	-	-	-	783,178	-	783,178	-	-
安平港 Anping	-	-	-	-	465,681	-	458,352	2,727	4,602
104年 2015	63,418	533	328,255	210	13,698,636	27,773	13,558,555	79,862	32,446
基隆港 Keelung	19,252	103	134,271	106	4,049,607	-	4,047,240	2,367	-
臺中港 Taichung	12,355	12	68,767	42	4,713,772	2,621	4,685,372	25,779	-
高雄港 Kaohsiung	24,407	375	89,540	38	2,151,401	-	2,102,439	48,962	-
花蓮港 Hualien	-	-	3	-	466,653	-	466,653	-	-
臺北港 Taipei	7,404	43	35,674	24	1,175,900	25,152	1,139,821	-	10,927
蘇澳港 Suao	-	-	-	-	745,169	-	725,530	-	19,639
安平港 Anping	-	-	-	-	396,134	-	391,500	2,754	1,880

資料來源：依據基隆、臺中、高雄、花蓮分公司及臺北、蘇澳、安平營運處'2525-02-04'及'2525-02-06'公務報表。

Source: Keelung, Taichung, Kaohsiung, Hualien Branches, and Taipei, Suao, Anping Branch Offices.

表9. 進港貨物按地區分

Table 9. Inbound Cargo by Trade Area

單位：公噸 Unit：M.T.

年 別 Year	總 計 Grand Total	國 外 Foreign Country										
		計 Count	日 本 Japan	南 韓 South Korea	香 港 Hong Kong	中 國 大 陸 Mainland China	俄 羅 斯 Russia	越 南 Vietnam	泰 國 Thailand	馬 來 西 亞 Malaysia	新 加 坡 Singapore	菲 律 賓 Philippines
102年 2013	181,888,583	169,083,026	12,917,979	5,129,924	2,062,720	22,811,253	4,951,714	3,947,529	2,023,774	2,408,742	1,411,701	1,565,908
基隆港 Keelung	16,222,071	12,794,625	1,668,165	565,488	502,645	6,837,535	15,966	227,048	253,323	327,832	87,472	4,506
臺中港 Taichung	62,765,580	58,058,466	2,618,624	2,357,298	377,430	4,642,906	2,000,863	1,630,128	359,492	414,934	234,350	637,744
高雄港 Kaohsiung	79,659,474	77,828,542	6,441,267	1,635,453	945,740	3,188,484	2,065,356	1,695,919	1,062,978	1,540,929	921,988	921,293
花蓮港 Hualien	3,358,274	2,753,982	158,015	27,000	54,347	331,400	-	131,336	241,496	463	-	-
臺北港 Taipei	15,217,560	14,051,915	1,210,956	320,130	127,687	7,606,715	556,105	61,895	97,251	120,105	130,781	2,365
蘇澳港 Suao	3,643,191	3,046,122	723,658	131,270	54,871	190,726	313,424	201,203	-	-	5,220	-
安平港 Anping	1,022,433	549,374	97,294	93,285	-	13,487	-	-	9,234	4,479	31,890	-
103年 2014	192,401,178	177,776,753	12,398,120	4,132,419	2,382,228	24,839,826	6,165,529	4,482,942	2,417,288	2,618,962	1,604,460	1,791,493
基隆港 Keelung	16,655,167	12,449,194	1,674,029	590,684	504,131	6,114,812	23,109	229,195	250,450	592,594	310,897	6,526
臺中港 Taichung	64,804,624	59,720,215	2,571,388	1,423,709	597,960	4,519,251	2,087,641	1,790,986	386,842	345,060	282,625	579,492
高雄港 Kaohsiung	86,056,642	83,825,101	6,192,257	1,464,706	1,050,817	4,439,712	2,591,843	2,088,513	1,263,385	1,538,971	850,890	880,415
花蓮港 Hualien	3,313,365	2,696,540	113,653	-	36,002	384,478	24,000	83,138	285,456	757	-	228
臺北港 Taipei	16,754,028	15,517,210	1,128,903	379,865	127,556	8,876,252	754,604	60,344	169,088	139,576	131,158	324,832
蘇澳港 Suao	3,773,867	2,990,689	656,995	163,670	65,762	499,317	669,132	220,566	40,500	-	5,249	-
安平港 Anping	1,043,485	577,804	60,895	109,785	-	6,004	15,200	10,200	21,567	2,004	23,641	-
104年 2015	182,075,336	168,376,700	11,840,405	5,087,486	2,364,800	23,616,356	8,583,091	4,239,452	2,352,037	2,373,074	1,135,833	1,219,674
基隆港 Keelung	15,502,436	11,452,829	1,243,568	521,490	448,069	5,911,656	35,315	193,370	286,387	480,134	193,457	8,611
臺中港 Taichung	66,045,255	61,331,483	2,896,635	2,297,942	698,989	4,070,201	3,515,101	1,794,324	361,424	327,847	149,350	364,902
高雄港 Kaohsiung	76,330,983	74,179,582	5,594,721	1,586,240	1,041,995	3,830,672	3,205,653	1,612,075	1,268,621	1,387,478	664,243	674,785
花蓮港 Hualien	3,063,511	2,596,858	47,215	-	32,034	311,105	-	73,853	217,048	809	-	271
臺北港 Taipei	16,262,550	15,086,650	1,414,560	438,634	134,526	9,071,208	1,081,769	77,162	137,399	176,806	91,801	170,942
蘇澳港 Suao	3,977,758	3,232,589	625,118	178,628	9,187	415,514	745,253	412,627	55,504	-	-	163
安平港 Anping	892,843	496,709	18,588	64,552	-	6,000	-	76,041	25,654	-	36,982	-

資料來源：依據基隆、臺中、高雄、花蓮分公司及臺北、蘇澳、安平營運處'2525-02-04'及'2525-02-07'公務報表。 Source：Keelung, Taichung, Kaohsiung, Hualien Branches, and Taipei, Suao, Anping Branch Offices.

表9. 進港貨物按地區分(續1)

Table 9. Inbound Cargo by Trade Area (Cont.1)

單位：公噸 Unit：M.T.

年 別 Year	Foreign Country												
	印尼 Indonesia	印度 India	伊朗 Iran	沙烏地阿拉伯 Saudi Arabia	科威特 Kuwait	阿曼 Oman	卡達 State of Qatar	阿拉伯聯合大公國 U. Arab Emirates	亞洲其他地區 Other Asian Areas	南非 South Africa	象牙海岸 Ivory Coast	奈及利亞 Nigeria	非洲其他地區 Other African Areas
102年 2013	22,135,637	1,839,281	393,104	7,036,134	1,377,481	1,282,285	4,748,943	1,696,939	1,797,382	1,016,540	7,460	58,575	2,699,050
基隆港 Keelung	192,724	52,100	4,221	450,081	22,927	778	23,792	13,528	78,919	126,670	1,294	150	10,052
臺中港 Taichung	14,835,616	232,491	9,713	194,399	69,780	51,027	4,350,845	13,641	195,758	372,185	1,444	73	331,554
高雄港 Kaohsiung	4,019,789	1,256,512	368,472	6,195,782	1,117,518	1,229,944	341,036	1,635,825	1,139,640	475,776	4,416	58,352	2,354,611
花蓮港 Hualien	51,212	159,633	-	-	-	-	-	-	75,950	3,305	-	-	2,543
臺北港 Taipei	2,459,947	81,156	418	106,879	91,659	536	33,270	33,945	46,737	104	306	-	290
蘇澳港 Suao	572,548	45,750	10,280	-	-	-	-	-	256,339	38,500	-	-	-
安平港 Anping	3,801	11,639	-	88,993	75,597	-	-	-	4,039	-	-	-	-
103年 2014	21,733,278	1,532,034	414,909	5,365,192	1,352,102	1,540,780	4,977,581	3,422,147	2,039,115	1,310,570	7,835	69,806	2,064,177
基隆港 Keelung	58,270	57,123	-	396,514	-	777	95,595	24,680	90,254	141,016	1,934	60	23,535
臺中港 Taichung	15,474,926	159,278	5,002	277,808	10,171	38,547	4,523,018	9,812	246,867	371,910	2,077	910	160,916
高雄港 Kaohsiung	3,961,658	1,056,594	403,028	4,535,137	1,181,997	1,495,283	339,178	3,375,775	1,488,429	744,952	3,354	68,836	1,878,124
花蓮港 Hualien	100,863	170,194	-	-	-	-	-	-	82,975	-	-	-	-
臺北港 Taipei	1,934,113	88,845	1,853	26,407	92,863	1,134	19,790	11,880	37,010	52,692	470	-	1,602
蘇澳港 Suao	203,448	-	5,026	5,180	-	5,039	-	-	91,581	-	-	-	-
安平港 Anping	-	-	-	124,146	67,071	-	-	-	1,999	-	-	-	-
104年 2015	17,699,042	1,079,207	427,122	5,057,161	1,482,434	1,331,291	5,227,638	2,989,234	1,464,100	640,033	11,463	1,798	1,752,540
基隆港 Keelung	60,658	67,109	2,125	322,146	510	386	84,810	2,785	88,371	140,466	4,890	47	68,391
臺中港 Taichung	14,145,105	201,920	89,760	385,228	12,061	37,477	4,715,229	15,606	324,566	19,700	2,271	1,484	134,253
高雄港 Kaohsiung	2,547,204	564,929	305,536	4,188,724	1,312,561	1,151,525	426,736	2,952,481	829,514	355,792	2,977	249	1,548,385
花蓮港 Hualien	106,992	165,104	16,646	-	-	106,450	-	-	80,092	80,818	-	-	-
臺北港 Taipei	685,521	49,988	5,905	33,089	63,425	20,453	863	9,614	55,677	43,257	1,325	18	1,511
蘇澳港 Suao	153,562	30,157	5,050	51,446	4,762	15,000	-	-	83,547	-	-	-	-
安平港 Anping	-	-	2,100	76,528	89,115	-	-	8,748	2,333	-	-	-	-

資料來源：依據基隆、臺中、高雄、花蓮分公司及臺北、蘇澳、安平營運處'2525-02-04'及'2525-02-07'公務報表。 Source：Keelung, Taichung, Kaohsiung, Hualien Branches, and Taipei, Suao, Anping Branch Offices.

表9. 進港貨物按地區分(續2)

Table 9. Inbound Cargo by Trade Area (Cont. 2)

單位：公噸 Unit：M. T.

年 別 Year	Foreign Country											
	美國 U. S. A.	加拿大 Canada	北美洲 其他地區 Other N. Amer. Areas	墨西哥 Canada	巴拿馬 Other N. Amer. Areas	中美洲 其他地區 Other C. Amer. Areas	阿根廷 Argentina	巴西 Brazil	智利 Chile	委內瑞拉 Venezuela	南美洲 其他地區 Other S. Amer. Areas	澳洲 Australia
102年 2013	8,782,224	3,258,883	-	149,564	62,142	600,355	989,293	9,756,177	359,827	102,096	183,238	35,869,259
基隆港 Keelung	356,634	17,921	-	40,833	113	108,741	4,541	36,932	261,899	19	31,946	135,336
臺中港 Taichung	1,267,301	948,995	-	1,862	-	38,050	461,883	4,145,831	22,724	122	10,269	14,929,344
高雄港 Kaohsiung	6,618,914	2,183,152	-	106,714	60,778	447,356	520,628	5,415,816	74,924	100,485	137,958	18,645,547
花蓮港 Hualien	-	-	-	-	-	-	-	143,280	-	-	-	1,374,002
臺北港 Taipei	273,015	46,967	-	155	1,251	6,208	2,241	9,115	280	1,470	3,065	517,208
蘇澳港 Suao	157,731	61,848	-	-	-	-	-	5,203	-	-	-	267,822
安平港 Anping	108,629	-	-	-	-	-	-	-	-	-	-	-
103年 2014	11,181,053	3,015,806	-	122,725	57,672	513,728	118,465	9,040,865	442,414	72,063	241,177	40,093,441
基隆港 Keelung	283,599	32,399	-	19,395	111	104,695	3,966	35,524	270,637	26	34,810	148,192
臺中港 Taichung	2,194,577	654,130	-	2,106	4,090	27,824	36,433	3,903,689	43,418	17	6,171	16,483,762
高雄港 Kaohsiung	8,035,227	2,175,062	-	101,027	52,837	378,498	74,695	4,947,940	127,200	71,830	196,575	21,572,790
花蓮港 Hualien	-	-	-	-	-	-	-	139,939	-	-	-	1,274,857
臺北港 Taipei	433,345	134,464	-	197	634	2,711	3,371	13,773	1,159	190	3,621	379,861
蘇澳港 Suao	105,494	19,751	-	-	-	-	-	-	-	-	-	233,979
安平港 Anping	128,811	-	-	-	-	-	-	-	-	-	-	-
104年 2015	9,658,669	3,228,379	-	135,350	40,365	495,868	75,558	9,556,241	356,161	4,681	182,067	38,862,055
基隆港 Keelung	272,806	36,922	-	30,726	224	97,968	3,574	45,626	261,320	53	29,164	119,406
臺中港 Taichung	2,273,836	963,124	-	2,720	-	39,787	22,179	4,450,833	13,139	-	28,160	16,698,595
高雄港 Kaohsiung	6,481,587	2,162,171	-	101,743	40,072	355,762	48,189	4,944,159	81,355	4,610	122,247	19,913,111
花蓮港 Hualien	-	-	-	-	-	-	-	97,733	-	-	-	1,260,688
臺北港 Taipei	428,822	66,162	-	161	69	2,351	1,616	15,385	347	18	2,496	539,635
蘇澳港 Suao	116,451	-	-	-	-	-	-	-	-	-	-	330,620
安平港 Anping	85,167	-	-	-	-	-	-	2,505	-	-	-	-

資料來源：依據基隆、臺中、高雄、花蓮分公司及臺北、蘇澳、安平營運處'2525-02-04'及'2525-02-07'公務報表。 Source: Keelung, Taichung, Kaohsiung, Hualien Branches, and Taipei, Suao, Anping Branch Offices.

表9. 進港貨物按地區分(續完)

Table 9. Inbound Cargo by Trade Area (End)

年 別 Year	單位：公噸 Unit: M.T.											
	Foreign Country											國內 Domestic Area
	紐西蘭 New Zealand	大洋洲 其他地區 Other Oceaian Areas	比利時 Belgium	法國 France	德國 Germany	義大利 Italy	荷蘭 Netherlands	英國 United Kingdom	西班牙 Spain	瑞典 Sweden	歐 洲 其他地區 Other European Areas	
102年 2013	391,237	96,998	327,015	136,215	423,504	289,103	755,518	195,478	174,049	66,284	794,512	12,805,557
基隆港 Keelung	129,173	777	21,953	14,359	29,525	24,523	25,151	18,546	19,982	2,515	45,990	3,427,446
臺中港 Taichung	62,382	7,717	30,911	5,128	45,437	4,320	28,114	7,687	30,226	2,545	75,323	4,707,114
高雄港 Kaohsiung	199,679	88,499	270,860	108,394	330,495	245,935	659,863	166,827	116,021	57,252	655,365	1,830,932
花蓮港 Hualien	-	-	-	-	-	-	-	-	-	-	-	604,292
臺北港 Taipei	3	5	3,291	8,334	18,047	14,325	25,654	2,418	7,820	3,972	17,834	1,165,645
蘇澳港 Suao	-	-	-	-	-	-	9,729	-	-	-	-	597,069
安平港 Anping	-	-	-	-	-	-	7,007	-	-	-	-	473,059
103年 2014	468,028	150,490	286,086	137,008	444,330	339,129	806,241	142,561	234,661	77,923	1,128,094	14,624,425
基隆港 Keelung	147,571	971	18,949	8,550	31,702	22,729	22,768	9,832	23,467	3,065	40,051	4,205,973
臺中港 Taichung	41,172	46,978	32,963	4,585	30,509	7,535	92,289	6,180	17,105	1,303	217,183	5,084,409
高雄港 Kaohsiung	279,284	101,569	224,887	109,461	343,595	293,612	641,880	121,148	183,614	59,371	839,145	2,231,541
花蓮港 Hualien	-	-	-	-	-	-	-	-	-	-	-	616,825
臺北港 Taipei	1	972	9,287	14,412	38,524	15,253	42,823	5,401	10,475	14,184	31,715	1,236,818
蘇澳港 Suao	-	-	-	-	-	-	-	-	-	-	-	783,178
安平港 Anping	-	-	-	-	-	-	6,481	-	-	-	-	465,681
104年 2015	437,298	92,382	224,265	148,015	447,857	253,412	655,601	283,475	325,522	72,779	865,429	13,698,636
基隆港 Keelung	171,150	424	20,360	8,581	44,225	33,028	23,936	8,698	27,611	2,388	49,888	4,049,607
臺中港 Taichung	18,932	10,810	16,832	4,967	23,556	7,467	24,589	2,240	20,084	579	147,679	4,713,772
高雄港 Kaohsiung	247,213	81,148	177,588	103,092	326,743	200,019	528,430	257,983	261,778	56,692	630,794	2,151,401
花蓮港 Hualien	-	-	-	-	-	-	-	-	-	-	-	466,653
臺北港 Taipei	3	-	7,089	31,375	53,333	12,898	78,646	14,554	16,049	13,120	37,068	1,175,900
蘇澳港 Suao	-	-	-	-	-	-	-	-	-	-	-	745,169
安平港 Anping	-	-	2,396	-	-	-	-	-	-	-	-	396,134

資料來源：依據基隆、臺中、高雄、花蓮分公司及臺北、蘇澳、安平營運處'2525-02-04'及'2525-02-07'公務報表。

Source: Keelung, Taichung, Kaohsiung, Hualien Branches, and Taipei, Suao, Anping Branch Offices.

表10. 出港貨物按貨物分

Table 10. Outbound Cargo by Merchandise

單位：公噸 Unit: M.T.

年 別 Year	總計 Grand Total	國 外 Foreign Line								
		計 Count	動物產品 Animal Products	植物產品 Vegetable Products	動植物油脂及其 分解物 Animal or Vegetable Fats and Oils and Their Cleavage Products	調製食品, 飲 料, 菸酒類 Prepared Foodstuffs; Beverages; Spirits; Tobacco	礦產品 Mineral Products	化學或有關工業產品 Products of the Chemical or Allied Industries	塑膠橡膠及其製品 Plastics and Articles Thereof; Rubber and Articles Thereof	皮革毛皮及其 製品 Leather and Articles Thereof
102年 2013	61,577,523	47,426,741	241,009	168,750	70,251	704,087	7,574,300	5,319,397	9,785,525	101,809
基隆港 Keelung	5,214,048	4,710,575	25,235	8,159	2,302	98,887	24,952	667,342	1,169,938	9,156
臺中港 Taichung	7,318,543	6,872,024	8,825	38,344	16,344	247,214	525,910	791,517	1,947,343	31,754
高雄港 Kaohsiung	35,374,826	31,212,513	197,527	117,868	47,380	315,905	4,733,235	3,250,751	6,202,471	58,171
花蓮港 Hualien	9,710,515	1,756,639	-	-	-	-	1,756,633	-	-	-
臺北港 Taipei	2,296,505	1,953,456	9,255	4,379	4,225	42,081	13,910	301,946	465,773	2,728
蘇澳港 Suao	1,284,500	800,723	167	-	-	-	519,660	187,030	-	-
安平港 Anping	378,586	120,811	-	-	-	-	-	120,811	-	-
103年 2014	63,080,048	47,960,361	293,393	175,959	64,948	774,942	6,345,623	5,476,203	9,825,797	111,587
基隆港 Keelung	4,957,373	4,566,237	19,041	8,327	2,726	109,259	27,314	727,889	1,137,459	7,880
臺中港 Taichung	7,500,698	7,250,508	6,169	34,104	13,089	295,967	373,772	823,160	1,956,604	27,046
高雄港 Kaohsiung	36,894,170	31,972,629	256,381	128,194	36,029	319,531	4,086,807	3,437,034	6,272,613	74,553
花蓮港 Hualien	10,075,419	1,543,000	-	-	-	-	1,543,000	-	-	-
臺北港 Taipei	2,242,793	1,956,190	11,802	5,334	13,104	50,185	13,130	271,887	459,121	2,108
蘇澳港 Suao	1,228,674	544,744	-	-	-	-	301,600	89,180	-	-
安平港 Anping	180,921	127,053	-	-	-	-	-	127,053	-	-
104年 2015	58,605,977	44,867,752	279,447	229,899	85,101	767,828	4,506,712	5,180,848	10,249,427	104,040
基隆港 Keelung	3,864,188	3,802,845	17,424	6,702	3,616	95,182	22,779	616,597	995,786	6,324
臺中港 Taichung	7,588,242	7,439,623	5,426	86,190	24,882	264,877	527,101	812,919	2,044,285	26,840
高雄港 Kaohsiung	34,570,946	29,796,247	245,754	130,702	43,886	347,093	2,533,720	3,212,956	6,613,176	68,996
花蓮港 Hualien	8,952,150	1,351,365	-	-	-	-	1,351,365	-	-	-
臺北港 Taipei	2,514,189	2,211,705	10,843	6,305	12,717	60,676	15,387	341,900	596,180	1,880
蘇澳港 Suao	912,470	144,448	-	-	-	-	56,360	74,957	-	-
安平港 Anping	203,792	121,519	-	-	-	-	-	121,519	-	-

資料來源：依據基隆、臺中、高雄、花蓮分公司及臺北、蘇澳、安平營運處'2525-02-05'及'2525-02-06'公務報表。

Source: Keelung, Taichung, Kaohsiung, Hualien Branches, and Taipei, Suao, Anping Branch Offices.

表10. 出港貨物按貨品分(續1)

Table 10. Outbound Cargo by Merchandise (Cont.1)

單位：公噸 Unit: M.T.

年 別 Year	國 外 Foreign Line								
	木竹、藤製材及其製品 Wood, Bamboo and Rattan Products	紙漿、紙、紙製印刷品 Pulp, Paper, Allied Product & Printed Matter	紡織品及其製品 Textiles and Textile Articles	鞋帽傘, 羽毛及其製品 Footwear; Headgear; Umbrellas; Feathers and Articles Thereof	非金屬礦產製品 Non-metallic Mineral Products	珍珠寶石貴金屬 Pearl; Precious Stones; Precious Metals	卑金屬及其製品 Base Metals and Articles of Base Metal	機械電力電器及其製品 Machineries; Electrical Machineries and Apparatus; and Parts and Accessories of such Articles	運輸工具 Transportation Equipments
102年 2013	94,649	1,597,345	2,267,705	28,378	670,863	1,709	14,436,133	2,449,184	977,585
基隆港 Keelung	5,840	362,555	684,701	2,462	179,154	39	659,304	548,126	165,397
臺中港 Taichung	28,566	419,804	430,855	10,304	130,780	24	1,661,104	369,702	52,900
高雄港 Kaohsiung	53,789	705,378	929,911	14,209	274,666	1,285	11,792,177	1,322,001	597,207
花蓮港 Hualien	-	-	-	-	-	-	-	-	6
臺北港 Taipei	6,454	109,608	222,238	1,403	86,263	361	229,796	209,355	161,961
蘇澳港 Suao	-	-	-	-	-	-	93,752	-	114
安平港 Anping	-	-	-	-	-	-	-	-	-
103年 2014	84,126	1,588,262	2,273,223	28,534	703,243	2,035	15,509,925	2,624,765	1,077,319
基隆港 Keelung	5,499	326,018	634,347	2,381	166,733	145	561,719	538,950	183,248
臺中港 Taichung	21,196	415,222	414,410	9,866	144,954	70	2,096,954	406,273	57,985
高雄港 Kaohsiung	50,181	755,023	1,031,417	14,713	298,039	1,788	12,459,019	1,449,475	652,357
花蓮港 Hualien	-	-	-	-	-	-	-	-	-
臺北港 Taipei	7,250	91,999	193,049	1,574	93,517	32	238,296	230,067	183,702
蘇澳港 Suao	-	-	-	-	-	-	153,937	-	27
安平港 Anping	-	-	-	-	-	-	-	-	-
104年 2015	69,460	1,367,617	2,174,945	26,924	677,735	1,360	14,548,540	2,507,302	1,126,011
基隆港 Keelung	4,880	217,125	513,106	1,630	128,834	22	453,660	426,110	196,121
臺中港 Taichung	18,686	422,655	411,205	9,575	122,458	13	2,055,686	386,933	62,321
高雄港 Kaohsiung	40,361	630,745	992,250	14,000	335,018	1,304	11,791,470	1,457,889	705,925
花蓮港 Hualien	-	-	-	-	-	-	-	-	-
臺北港 Taipei	5,533	97,092	258,384	1,719	91,425	21	235,209	236,077	161,321
蘇澳港 Suao	-	-	-	-	-	-	12,515	293	323
安平港 Anping	-	-	-	-	-	-	-	-	-

資料來源：依據基隆、臺中、高雄、花蓮分公司及臺北、蘇澳、安平營運處'2525-02-05'及'2525-02-06'公務報表。

Source: Keelung, Taichung, Kaohsiung, Hualien Branches, and Taipei, Suao, Anping Branch Offices.

表10. 出港貨物按貨品分(續完)

Table 10. Outbound Cargo by Merchandise (End)

年 別 Year		國 外 Foreign Line				國 內 Domestic Line				
		精密儀器設備	武器彈藥及其零附件	雜項製品	藝術品古董	計	調製食品, 飲料, 菸酒類	礦產品	雜項製品	其 他
		Precision Instruments and Equipments	Arms and Ammunition; Parts and Accessorie Thereof	Miscellaneous	Works of Art; Collectors Pieces and Antiques	Count	Prepared Foodstuffs; Beverages; Spirits; Tobacco	Mineral Products	Miscellaneous	Other
102年	2013	264,829	1,743	671,419	71	14,150,782	162	13,400,641	728,885	21,094
基隆港	Keelung	43,007	328	53,672	19	503,473	-	450,846	52,627	-
臺中港	Taichung	67,363	7	93,361	3	446,519	-	290,381	146,766	9,372
高雄港	Kaohsiung	143,891	1,323	453,341	27	4,162,313	-	3,919,861	233,452	9,000
花蓮港	Hualien	-	-	-	-	7,953,876	-	7,953,876	-	-
臺北港	Taipei	10,568	85	71,045	22	343,049	162	60,991	281,896	-
蘇澳港	Suao	-	-	-	-	483,777	-	483,777	-	-
安平港	Anping	-	-	-	-	257,775	-	240,909	14,144	2,722
103年	2014	259,855	3,140	737,434	48	15,119,687	1,286	14,392,986	719,214	6,201
基隆港	Keelung	41,409	679	65,188	26	391,136	-	346,516	44,620	-
臺中港	Taichung	59,431	42	94,194	-	250,190	-	119,206	130,984	-
高雄港	Kaohsiung	145,432	2,045	501,980	18	4,921,541	-	4,635,583	279,833	6,125
花蓮港	Hualien	-	-	-	-	8,532,419	-	8,532,419	-	-
臺北港	Taipei	13,583	374	76,072	4	286,603	1,286	64,207	221,110	-
蘇澳港	Suao	-	-	-	-	683,930	-	683,926	-	4
安平港	Anping	-	-	-	-	53,868	-	11,129	42,667	72
104年	2015	237,838	3,905	722,750	63	13,738,225	2,372	13,159,522	576,331	-
基隆港	Keelung	37,305	707	58,909	26	61,343	-	21,676	39,667	-
臺中港	Taichung	61,004	42	96,524	1	148,619	-	82,269	66,350	-
高雄港	Kaohsiung	129,667	2,958	498,346	31	4,774,699	-	4,469,393	305,306	-
花蓮港	Hualien	-	-	-	-	7,600,785	-	7,600,043	742	-
臺北港	Taipei	9,862	198	68,971	5	302,484	2,372	185,419	114,693	-
蘇澳港	Suao	-	-	-	-	768,022	-	768,022	-	-
安平港	Anping	-	-	-	-	82,273	-	32,700	49,573	-

資料來源：依據基隆、臺中、高雄、花蓮分公司及臺北、蘇澳、安平營運處'2525-02-05'及'2525-02-06'公務報表。

Source: Keelung, Taichung, Kaohsiung, Hualien Branches, and Taipei, Suao, Anping Branch Offices.

表11. 出港貨物按地區分

Table 11. Outbound Cargo by Trade Area

單位：公噸 Unit: M.T.

年 別 Year	總 計 Grand Total	國 外 Foreign Country										
		計 Count	日 本 Japan	南 韓 South Korea	香 港 Hong Kong	中 國 大 陸 Mainland China	俄 羅 斯 Russia	越 南 Vietnam	泰 國 Thailand	馬 來 西 亞 Malaysia	新 加 坡 Singapore	菲 律 賓 Philippines
102年 2013	61,577,523	47,426,741	3,178,516	1,278,792	1,981,147	10,099,839	219,796	3,422,671	1,856,783	2,714,727	3,209,091	1,780,344
基隆港 Keelung	5,214,048	4,710,575	372,525	101,339	266,107	1,482,331	18,877	346,916	303,142	167,659	93,989	46,934
臺中港 Taichung	7,318,543	6,872,024	722,479	116,555	509,876	2,947,445	9,209	878,087	336,341	449,515	48,079	55,815
高雄港 Kaohsiung	35,374,826	31,212,513	1,680,157	960,714	1,020,350	5,189,674	163,544	2,197,599	1,179,004	1,468,562	1,936,730	1,497,566
花蓮港 Hualien	9,710,515	1,756,639	-	-	21,500	1,893	-	-	-	550,920	732,120	152,700
臺北港 Taipei	2,296,505	1,953,456	390,679	98,167	102,664	220,993	28,166	69	28,348	73,172	8,023	26,423
蘇澳港 Suao	1,284,500	800,723	12,676	-	60,650	169,430	-	-	-	-	390,150	-
安平港 Anping	378,586	120,811	-	2,017	-	88,073	-	-	9,948	4,899	-	906
103年 2014	63,080,048	47,960,361	3,465,291	1,394,916	2,137,520	9,788,507	188,202	3,659,681	1,785,943	2,658,103	2,414,359	1,836,946
基隆港 Keelung	4,957,373	4,566,237	402,269	136,252	284,711	1,452,785	11,457	363,361	236,307	163,678	81,853	33,581
臺中港 Taichung	7,500,698	7,250,508	833,729	139,942	488,086	2,757,058	10,122	1,291,461	348,722	392,931	49,605	76,945
高雄港 Kaohsiung	36,894,170	31,972,629	1,807,846	1,019,064	1,175,619	5,239,687	145,223	1,999,982	1,188,719	1,558,948	1,625,474	1,517,499
花蓮港 Hualien	10,075,419	1,543,000	-	-	115,850	-	-	-	-	474,700	400,400	183,400
臺北港 Taipei	2,242,793	1,956,190	407,947	96,658	73,254	176,440	21,400	594	1,262	65,847	7,600	24,719
蘇澳港 Suao	1,228,674	544,744	13,500	-	-	75,680	-	4,283	-	-	249,427	-
安平港 Anping	180,921	127,053	-	3,000	-	86,857	-	-	10,933	1,999	-	802
104年 2015	58,605,977	44,867,752	3,160,242	1,291,882	1,888,383	9,124,316	210,332	3,639,148	1,718,525	2,382,303	1,718,295	1,708,353
基隆港 Keelung	3,864,188	3,802,845	397,134	98,608	297,185	1,344,349	5,245	250,791	158,529	40,035	31,641	12,223
臺中港 Taichung	7,588,242	7,439,623	810,637	149,235	444,385	2,744,266	7,306	1,187,322	256,698	470,108	55,538	276,568
高雄港 Kaohsiung	34,570,946	29,796,247	1,533,931	927,767	869,051	4,716,245	189,251	2,101,859	1,216,884	1,375,049	1,253,067	1,303,052
花蓮港 Hualien	8,952,150	1,351,365	-	-	187,850	195	-	-	-	325,850	343,500	90,520
臺北港 Taipei	2,514,189	2,211,705	403,247	116,272	89,912	195,494	8,530	99,176	73,914	146,831	34,226	25,990
蘇澳港 Suao	912,470	144,448	15,293	-	-	59,957	-	-	-	-	323	-
安平港 Anping	203,792	121,519	-	-	-	63,810	-	-	12,500	24,430	-	-

資料來源：依據基隆、臺中、高雄、花蓮分公司及臺北、蘇澳、安平營運處'2525-02-05'及'2525-02-07'公務報表。

Source: Keelung, Taichung, Kaohsiung, Hualien Branches, and Taipei, Suao, Anping Branch Offices

表11. 出港貨物按地區分(續1)

Table 11. Outbound Cargo by Trade Area (Cont. 1)

單位：公噸 Unit: M.T.

年 別 Year	外 國 Foreign Country												
	印尼 Indonesia	印度 India	巴基斯坦 Islamic Republic of Pakistan	孟加拉 Bengal	伊朗 Iran	沙烏地 阿拉伯 Saudi Arabia	阿拉伯聯 合大公國 Argentina	土耳其 Turkey	亞 洲 其他地區 Other Asian Areas	南非 South Africa	埃及 Egypt	奈及利亞 Nigeria	非 洲 其他地區 Other African Areas
102年 2013	2,019,607	1,198,398	251,061	601,460	189,346	533,574	574,649	377,913	942,056	171,914	203,876	168,772	330,821
基隆港 Keelung	92,180	50,577	8,066	55,704	691	19,619	10,861	54,687	84,752	40,710	13,947	22,478	89,741
臺中港 Taichung	108,448	104,390	85,379	88,997	1,423	21,075	33,317	15,972	59,268	9,424	2,869	66,097	19,487
高雄港 Kaohsiung	1,743,105	1,017,120	152,267	361,965	169,392	415,979	485,109	268,657	656,228	121,607	178,652	73,738	170,492
花蓮港 Hualien	-	-	-	-	-	-	-	-	-	-	-	-	28,006
臺北港 Taipei	54,303	24,745	5,349	22,613	4,438	76,901	45,362	38,597	76,720	173	8,408	6,459	23,095
蘇澳港 Suao	21,571	-	-	72,181	-	-	-	-	65,088	-	-	-	-
安平港 Anping	-	1,566	-	-	13,402	-	-	-	-	-	-	-	-
103年 2014	1,454,576	1,288,725	269,232	805,374	251,621	524,712	391,998	363,620	841,540	165,215	193,964	119,167	308,369
基隆港 Keelung	91,485	45,352	2,369	65,532	146	18,333	7,481	27,839	76,048	28,645	11,682	15,585	47,654
臺中港 Taichung	91,668	84,455	94,479	72,500	190	17,254	34,265	10,879	56,594	5,001	3,758	51,848	20,620
高雄港 Kaohsiung	1,242,656	1,152,992	169,062	516,646	215,843	376,200	297,412	276,736	543,163	90,058	148,561	50,608	222,242
花蓮港 Hualien	-	-	-	-	-	-	-	-	12,000	-	-	-	-
臺北港 Taipei	28,767	5,926	3,322	1,042	11,980	112,925	52,840	48,166	105,735	41,511	29,963	1,126	17,853
蘇澳港 Suao	-	-	-	149,654	-	-	-	-	48,000	-	-	-	-
安平港 Anping	-	-	-	-	23,462	-	-	-	-	-	-	-	-
104年 2015	1,161,863	1,381,947	302,716	602,831	171,726	693,800	371,665	378,857	853,586	192,223	198,072	95,695	368,050
基隆港 Keelung	55,277	30,944	1,850	75,855	4,645	12,825	11,903	14,940	66,388	37,249	6,386	11,213	37,820
臺中港 Taichung	81,985	62,299	90,550	131,691	5,090	86,577	14,430	18,136	93,199	1,554	6,508	14,840	20,836
高雄港 Kaohsiung	1,005,700	1,266,397	203,192	386,175	132,223	451,878	294,667	308,892	499,809	153,366	125,382	69,156	300,562
花蓮港 Hualien	-	-	-	-	-	-	-	-	18,000	-	-	-	-
臺北港 Taipei	18,901	21,342	7,124	9,110	9,954	142,520	50,665	36,889	129,115	54	59,796	486	8,832
蘇澳港 Suao	-	-	-	-	-	-	-	-	47,075	-	-	-	-
安平港 Anping	-	965	-	-	19,814	-	-	-	-	-	-	-	-

資料來源：依據基隆、臺中、高雄、花蓮分公司及臺北、蘇澳、安平營運處'2525-02-05'及'2525-02-07'公務報表。

Source: Keelung, Taichung, Kaohsiung, Hualien Branches, and Taipei, Suao, Anping Branch Offices

表11. 出港貨物按地區分(續2)

Table 11. Outbound Cargo by Trade Area (Cont. 2)

單位：公噸 Unit: M.T.

年 別 Year	國 外 Foreign Country											
	美國 U.S.A.	加拿大 Canada	北美洲 其他地區 Other N. Amer. Areas	墨西哥 Canada	巴拿馬 Other N. Amer. Areas	中美洲 其他地區 Other C. Amer. Areas	阿根廷 Argentina	巴西 Brazil	智利 Chile	委內瑞拉 Venezuela	南美洲 其他地區 Other S. Amer.Areas	澳洲 Australia
102年 2013	4,113,742	386,284	319	415,101	39,107	261,742	69,609	415,141	71,845	36,601	348,965	978,201
基隆港 Keelung	355,248	3,334	43	68,181	2,216	64,645	20,115	105,594	40,872	2,500	120,031	35,128
臺中港 Taichung	47,222	1,945	3	778	655	4,059	4,616	24,350	185	471	7,398	38,033
高雄港 Kaohsiung	3,184,295	380,418	273	341,900	36,161	192,806	33,854	270,570	30,418	33,624	196,274	904,544
花蓮港 Hualien	269,500	-	-	-	-	-	-	-	-	-	-	-
臺北港 Taipei	257,477	587	-	4,242	75	115	11,024	14,627	370	6	25,262	496
蘇澳港 Suao	-	-	-	-	-	117	-	-	-	-	-	-
安平港 Anping	-	-	-	-	-	-	-	-	-	-	-	-
103年 2014	5,050,569	442,193	130	515,803	84,633	291,910	71,560	426,191	64,530	25,624	364,005	950,288
基隆港 Keelung	386,539	3,015	39	58,761	44,390	56,840	21,603	92,437	33,382	2,268	119,839	36,217
臺中港 Taichung	152,194	7,684	19	2,003	1,331	14,137	3,882	35,675	937	500	9,948	1,180
高雄港 Kaohsiung	3,886,295	431,492	72	450,751	38,791	220,321	38,258	289,312	29,984	22,855	228,183	912,630
花蓮港 Hualien	356,650	-	-	-	-	-	-	-	-	-	-	-
臺北港 Taipei	268,891	2	-	4,288	121	612	7,817	8,767	227	1	6,035	261
蘇澳港 Suao	-	-	-	-	-	-	-	-	-	-	-	-
安平港 Anping	-	-	-	-	-	-	-	-	-	-	-	-
104年 2015	5,027,591	525,435	108	576,596	40,411	285,720	81,139	326,126	56,867	5,885	322,672	867,669
基隆港 Keelung	386,616	4,242	47	49,145	1,276	56,607	17,700	61,184	32,073	157	95,818	27,444
臺中港 Taichung	183,854	23,041	12	5,038	670	856	7,685	30,866	1,546	262	12,006	8,857
高雄港 Kaohsiung	3,760,633	485,544	49	518,542	38,450	227,926	48,462	228,380	23,151	5,466	210,652	829,943
花蓮港 Hualien	385,450	-	-	-	-	-	-	-	-	-	-	-
臺北港 Taipei	311,038	93	-	3,871	15	331	7,292	5,696	97	-	4,196	1,425
蘇澳港 Suao	-	12,515	-	-	-	-	-	-	-	-	-	-
安平港 Anping	-	-	-	-	-	-	-	-	-	-	-	-

資料來源：依據基隆、臺中、高雄、花蓮分公司及臺北、蘇澳、安平營運處'2525-02-05'及'2525-02-07'公務報表。

Source: Keelung, Taichung, Kaohsiung, Hualien Branches, and Taipei, Suao, Anping Branch Offices

表11. 出港貨物按地區分(續完)

Table 11. Outbound Cargo by Trade Area (End)

年 別 Year	單 位：公 噸 Unit: M. T.											
	國 外 Foreign Country											國內 Domestic Area
	紐西蘭 New Zealand	大洋洲 其他地區 Other Oceania Areas	比利時 Belgium	法國 France	德國 Germany	義大利 Italy	荷蘭 Netherlands	英國 United Kingdom	西班牙 Spain	瑞典 Sweden	歐 洲 其他地區 Other European Areas	
102年 2013	187,615	162,601	218,070	126,160	445,984	306,086	349,558	363,585	207,414	78,080	539,778	
基隆港 Keelung	32,194	11,831	3,036	6,218	16,138	11,072	6,166	17,351	12,869	1,739	30,222	503,473
臺中港 Taichung	5,674	1,473	1,179	4,688	2,886	2,456	7,169	2,750	7,326	167	16,994	446,519
高雄港 Kaohsiung	149,684	145,398	190,300	92,854	354,748	284,416	286,682	315,175	178,546	69,343	432,019	4,162,313
花蓮港 Hualien	-	-	-	-	-	-	-	-	-	-	-	7,953,876
臺北港 Taipei	63	39	18,555	22,400	72,212	8,142	49,541	28,309	8,673	6,831	60,543	343,049
蘇澳港 Suao	-	3,860	5,000	-	-	-	-	-	-	-	-	483,777
安平港 Anping	-	-	-	-	-	-	-	-	-	-	-	257,775
103年 2014	138,531	165,746	255,145	139,564	494,412	404,470	390,611	382,305	273,237	89,427	631,896	15,119,687
基隆港 Keelung	29,994	9,424	2,480	2,097	5,324	16,580	4,537	9,110	4,612	712	21,632	391,136
臺中港 Taichung	8,622	3,484	2,822	2,819	4,383	21,885	8,415	3,486	10,300	1,137	21,553	250,190
高雄港 Kaohsiung	99,905	148,574	235,274	107,800	407,124	347,136	332,383	318,714	252,549	81,769	512,217	4,921,541
花蓮港 Hualien	-	-	-	-	-	-	-	-	-	-	-	8,532,419
臺北港 Taipei	10	64	14,569	26,848	77,581	18,869	45,276	50,995	5,776	5,809	76,494	286,603
蘇澳港 Suao	-	4,200	-	-	-	-	-	-	-	-	-	683,930
安平港 Anping	-	-	-	-	-	-	-	-	-	-	-	53,868
104年 2015	144,452	143,469	238,153	134,073	456,407	379,052	413,363	396,536	224,382	88,271	518,565	13,738,225
基隆港 Keelung	22,862	5,921	1,858	3,663	3,496	7,829	2,872	1,911	4,211	547	12,331	61,343
臺中港 Taichung	819	57,089	3,345	7,620	3,670	8,775	13,668	4,801	5,976	667	28,742	148,619
高雄港 Kaohsiung	120,771	70,188	224,383	107,357	407,242	351,286	367,998	357,524	212,803	84,052	431,890	4,774,699
花蓮港 Hualien	-	-	-	-	-	-	-	-	-	-	-	7,600,785
臺北港 Taipei	-	986	8,567	15,433	41,999	11,162	28,825	32,300	1,392	3,005	45,602	302,484
蘇澳港 Suao	-	9,285	-	-	-	-	-	-	-	-	-	768,022
安平港 Anping	-	-	-	-	-	-	-	-	-	-	-	82,273

資料來源：依據基隆、臺中、高雄、花蓮分公司及臺北、蘇澳、安平營運處'2525-02-05'及'2525-02-07'公務報表。

Source: Keelung, Taichung, Kaohsiung, Hualien Branches, and Taipei, Suao, Anping Branch Offices

表12. 進港散裝貨物量按貨品分

Table 12. Inbound Bulk Cargo by Type of Commodity

單位：公噸 Unit: M. T.

年 別 Year	總 計 Grand Total	小 麥 Wheat	玉 米 Corn	黃 豆 Soybean	糖 蜜 Molasses	鹽 類 Salt	矽 砂 Silica Sands	高 嶺 土 Clays	磷 礦 砂 Phosphorus Ore Sands	石 灰 石 Lime Stone	石 膏 Gypsum Plaster	大 理 石 花 崗 石 Marble
102年 2013	143,204,737	426,178	3,021,446	1,064,069	79,143	1,134,700	3,499,862	378,403	89,087	4,587,327	216,341	10,597,557
基隆港 Keelung	9,704,290	-	-	-	-	-	1,906,668	-	22,000	-	-	2,992,870
臺中港 Taichung	57,860,217	217,401	1,500,079	455,004	79,143	246,487	1,040,572	45,119	23,267	1,694,343	10,097	1,193,539
高雄港 Kaohsiung	54,016,062	208,777	1,521,367	609,065	-	686,813	40,952	10,404	43,820	2,870,678	-	-
花蓮港 Hualien	3,313,715	-	-	-	-	17,000	146,305	-	-	-	184,494	639,140
臺北港 Taipei	13,657,960	-	-	-	-	170,400	239,677	322,880	-	-	-	5,762,104
蘇澳港 Suao	3,634,180	-	-	-	-	14,000	125,688	-	-	2,906	21,750	9,904
安平港 Anping	1,018,313	-	-	-	-	-	-	-	-	19,400	-	-
103年 2014	150,330,342	431,580	3,357,809	1,201,371	215,531	1,152,224	2,119,106	492,111	109,000	4,680,899	379,472	11,914,986
基隆港 Keelung	10,031,697	-	-	-	-	-	647,914	-	26,000	-	-	3,105,797
臺中港 Taichung	59,789,529	219,128	1,766,157	495,476	215,531	266,482	1,034,013	62,479	76,500	1,682,725	8,000	1,100,801
高雄港 Kaohsiung	57,658,784	212,452	1,591,652	705,895	-	666,487	73,600	-	6,500	2,952,381	8,000	-
花蓮港 Hualien	3,296,228	-	-	-	-	23,800	179,419	-	-	-	191,077	576,134
臺北港 Taipei	14,773,390	-	-	-	-	185,455	53,164	429,632	-	-	44,117	7,117,609
蘇澳港 Suao	3,744,558	-	-	-	-	10,000	130,996	-	-	3,863	128,278	14,645
安平港 Anping	1,036,156	-	-	-	-	-	-	-	-	41,930	-	-
104年 2015	144,764,817	438,707	3,604,237	1,832,423	194,314	1,122,127	1,407,775	529,452	91,974	4,691,099	282,359	11,334,599
基隆港 Keelung	9,433,619	-	-	-	-	-	-	6,263	22,000	-	-	2,854,546
臺中港 Taichung	61,234,972	232,256	1,903,337	781,805	194,314	257,565	1,092,610	70,736	69,974	1,594,761	-	838,934
高雄港 Kaohsiung	52,503,163	206,451	1,700,900	1,050,618	-	623,293	99,398	12,409	-	2,780,695	-	281
花蓮港 Hualien	2,957,084	-	-	-	-	20,500	80,092	-	-	5,000	105,666	528,114
臺北港 Taipei	13,815,527	-	-	-	-	210,769	38,428	440,044	-	-	38,636	7,103,483
蘇澳港 Suao	3,951,496	-	-	-	-	10,000	97,247	-	-	250,410	138,057	9,241
安平港 Anping	868,956	-	-	-	-	-	-	-	-	60,233	-	-

資料來源：依據基隆、臺中、高雄、花蓮分公司及臺北、蘇澳、安平營運處'2525-02-08'公務報表。

Source: Keelung, Taichung, Kaohsiung, Hualien Branches, and Taipei, Suao, Anping Branch Offices

表12. 進港散裝貨物量按貨品分(續1) Table 12. Inbound Bulk Cargo by Type of Commodity (Cont.1)

單位：公噸 Unit: M.T.

年 別 Year	砂礫 Sand Gravel	水泥 Cement Product	水泥熟料 Cement	長石、霞石 Feldspar and Nepheline	鐵礦砂 Iron Ores	爐石 Hearthstone	煤 Coal	焦炭 Coke	化工原料 Chemical	原油 Crude Petroleum
102年 2013	3,475,485	5,234,990	1,047,094	544,602	21,044,293	2,829,937	43,256,195	125,507	6,175,746	10,051,778
基隆港 Keelung	1,859,866	1,125,830	-	-	-	213,270	-	-	488,420	-
臺中港 Taichung	401,288	2,838,520	634,502	113,554	7,881,868	1,234,744	25,826,076	97,447	973,441	-
高雄港 Kaohsiung	45,021	821,100	259,720	-	13,162,425	72,747	11,866,750	28,060	2,901,201	10,051,778
花蓮港 Hualien	-	-	5,700	-	-	157,070	934,519	-	-	-
臺北港 Taipei	1,169,310	-	22,922	431,048	-	665,600	3,302,175	-	727,768	-
蘇澳港 Suao	-	-	124,250	-	-	486,506	1,326,675	-	544,382	-
安平港 Anping	-	449,540	-	-	-	-	-	-	540,534	-
103年 2014	4,838,212	5,953,862	1,171,323	577,701	23,035,780	2,820,190	44,285,333	122,908	5,812,914	10,811,754
基隆港 Keelung	2,768,274	1,127,300	-	-	-	204,094	-	-	452,676	-
臺中港 Taichung	618,060	2,827,292	759,536	131,744	8,062,663	1,143,626	27,301,217	116,266	1,245,836	-
高雄港 Kaohsiung	33,312	1,580,570	257,357	-	14,973,117	112,754	12,192,214	6,642	2,531,913	10,811,754
花蓮港 Hualien	-	-	19,000	-	-	105,950	851,733	-	-	-
臺北港 Taipei	1,337,420	-	-	445,957	-	772,129	2,815,010	-	500,618	-
蘇澳港 Suao	67,220	-	135,430	-	-	481,637	1,109,959	-	539,546	-
安平港 Anping	13,926	418,700	-	-	-	-	15,200	-	542,325	-
104年 2015	4,891,484	5,486,922	1,024,339	574,504	23,169,069	2,407,330	42,400,170	141,045	5,407,827	9,078,154
基隆港 Keelung	2,951,070	980,480	-	4	-	169,135	-	-	347,627	-
臺中港 Taichung	485,350	2,743,091	695,710	138,721	8,820,373	907,513	27,478,774	126,389	1,594,692	-
高雄港 Kaohsiung	13,406	1,371,851	178,505	-	14,348,696	-	10,788,878	14,656	1,984,831	9,078,154
花蓮港 Hualien	-	-	6,000	-	-	47,215	855,222	-	-	-
臺北港 Taipei	1,334,357	-	-	435,779	-	818,700	2,030,172	-	504,133	-
蘇澳港 Suao	101,301	-	144,124	-	-	464,767	1,247,124	-	570,613	-
安平港 Anping	6,000	391,500	-	-	-	-	-	-	405,931	-

資料來源：依據基隆、臺中、高雄、花蓮分公司及臺北、蘇澳、安平營運處'2525-02-08'公務報表。

Source: Keelung, Taichung, Kaohsiung, Hualien Branches, and Taipei, Suao, Anping Branch Offices

表12. 進港散裝貨物量按貨品分(續完) Table 12. Inbound Bulk Cargo by Type of Commodity (End)

單位：公噸 Unit: M. T.

年 別 Year	汽油 Gasoline	柴油 Diesel Oil	燃料油 Fuel Oil	石油腦 Naphtha	液化天然氣 LNG	純鹼 Soda Ash	肥料 Fertilizer	薪柴 Firewood	原木 Log	生鐵 Cast Iron	鋼材 Steel Materials	廢鐵 Scrap Iron	其他 Others
102年 2013	1,335,967	4,752,422	2,267,158	4,468,153	4,857,069	334,101	422,472	1,323,991	239,625	517,359	405,440	700,142	2,701,098
基隆港 Keelung	23,597	69,418	703,924	-	34,366	-	41,805	-	-	515	21,839	-	199,902
臺中港 Taichung	951,942	3,654,202	584,363	-	4,521,830	297,224	137,251	-	194,081	321,705	51,893	83,251	555,984
高雄港 Kaohsiung	97,404	232,013	848,212	4,468,153	153,807	-	144,750	481,578	45,544	56,232	286,761	324,178	1,676,752
花蓮港 Hualien	134,221	181,572	71,281	-	-	-	-	842,413	-	-	-	-	-
臺北港 Taipei	-	441,606	-	-	147,066	-	4,971	-	-	93,157	2	43,640	113,634
蘇澳港 Suao	128,803	173,611	59,378	-	-	36,877	93,695	-	-	45,750	44,945	249,073	145,987
安平港 Anping	-	-	-	-	-	-	-	-	-	-	-	-	8,839
103年 2014	1,705,215	3,537,523	2,845,921	4,716,780	5,078,273	313,420	517,422	1,315,729	237,756	327,570	512,596	825,935	2,912,136
基隆港 Keelung	153,765	101,808	1,033,636	-	105,675	-	46,190	-	-	402	31,962	-	226,204
臺中港 Taichung	1,177,626	2,401,724	720,225	-	4,517,961	275,455	221,396	-	197,638	262,139	35,992	229,838	616,003
高雄港 Kaohsiung	28,852	4,180	850,329	4,716,780	436,668	-	153,391	412,351	40,118	8,500	293,223	258,351	1,739,441
花蓮港 Hualien	158,016	207,565	80,152	-	-	-	-	903,378	-	-	-	-	4
臺北港 Taipei	-	686,295	-	-	17,969	-	-	-	-	56,529	725	155,476	155,285
蘇澳港 Suao	186,956	135,951	161,579	-	-	37,965	96,445	-	-	-	150,694	182,270	171,124
安平港 Anping	-	-	-	-	-	-	-	-	-	-	-	-	4,075
104年 2015	1,729,189	3,646,662	2,233,332	4,974,891	5,388,458	350,173	467,258	1,211,770	137,483	329,553	420,491	1,079,003	2,686,644
基隆港 Keelung	80,310	415,725	1,208,935	-	127,159	-	16,083	-	-	371	45,452	-	208,459
臺中港 Taichung	1,337,671	2,396,004	590,666	-	4,762,633	311,241	270,293	-	124,627	241,604	63,051	442,320	667,957
高雄港 Kaohsiung	30,876	62,037	328,402	4,974,891	441,979	-	64,431	256,113	12,856	10,557	244,855	406,356	1,416,788
花蓮港 Hualien	152,340	164,244	36,753	-	-	-	-	955,657	-	-	19	-	262
臺北港 Taipei	-	445,023	-	-	56,687	-	-	-	-	71,011	1,607	120,401	166,297
蘇澳港 Suao	127,992	163,629	68,576	-	-	38,932	116,451	-	-	6,010	65,507	109,926	221,589
安平港 Anping	-	-	-	-	-	-	-	-	-	-	-	-	5,292

資料來源：依據基隆、臺中、高雄、花蓮分公司及臺北、蘇澳、安平營運處'2525-02-08'公務報表。

Source: Keelung, Taichung, Kaohsiung, Hualien Branches, and Taipei, Suao, Anping Branch Offices

表13. 進港散裝貨物量按地區分

Table 13. Inbound Bulk Cargo by Trade Area

單位：公噸 Unit: M.T.

年 別 Year	總計 Grand Total	外 國 Foreign Country										
		計 Count	日本 Japan	南韓 South Korea	香港 Hong Kong	中國大陸 Mainland China	俄羅斯 Russia	越南 Vietnam	泰國 Thailand	馬來西亞 Malaysia	新加坡 Singapore	菲律賓 Philippines
102年 2013	143,204,737	130,525,628	6,963,910	3,372,121	278,627	16,904,249	3,933,277	2,191,860	730,516	1,337,958	812,365	1,327,792
基隆港 Keelung	9,704,290	6,278,246	260,247	10,860	3,227	4,919,770	-	-	-	262,829	-	-
臺中港 Taichung	57,860,217	53,176,887	2,043,083	2,109,312	46,352	3,256,279	1,927,377	1,269,013	68,047	321,894	210,684	633,180
高雄港 Kaohsiung	54,016,062	52,251,832	2,748,051	706,552	55,994	804,721	1,137,893	566,573	411,735	748,756	564,571	694,612
花蓮港 Hualien	3,313,715	2,709,423	138,398	27,000	54,347	322,531	-	119,486	241,496	-	-	-
臺北港 Taipei	13,657,960	12,522,756	953,180	293,842	63,836	7,399,721	554,583	35,585	4	-	-	-
蘇澳港 Suao	3,634,180	3,037,111	723,658	131,270	54,871	187,740	313,424	201,203	-	-	5,220	-
安平港 Anping	1,018,313	549,373	97,293	93,285	-	13,487	-	-	9,234	4,479	31,890	-
103年 2014	150,330,342	135,881,868	6,509,640	2,261,790	561,401	17,476,823	5,299,512	2,552,277	997,900	1,507,268	968,277	1,501,502
基隆港 Keelung	10,031,697	5,827,137	266,747	9,830	6,351	4,050,649	-	-	-	513,122	223,943	-
臺中港 Taichung	59,789,529	54,725,781	2,033,956	1,135,395	365,327	2,938,007	2,041,546	1,469,421	124,493	242,054	265,693	573,197
高雄港 Kaohsiung	57,658,784	55,546,694	2,517,698	494,814	49,018	893,608	1,796,982	754,034	492,367	743,088	447,693	610,705
花蓮港 Hualien	3,296,228	2,679,403	109,250	-	36,002	384,397	24,000	83,138	274,856	-	-	-
臺北港 Taipei	14,773,390	13,563,669	864,099	348,296	38,941	8,725,028	752,652	21,418	44,117	7,000	2,058	317,600
蘇澳港 Suao	3,744,558	2,961,380	656,995	163,670	65,762	479,130	669,132	214,066	40,500	-	5,249	-
安平港 Anping	1,036,156	577,804	60,895	109,785	-	6,004	15,200	10,200	21,567	2,004	23,641	-
104年 2015	144,764,817	131,167,919	6,488,780	3,325,494	930,006	16,539,694	7,508,678	2,466,465	1,005,335	1,367,013	581,475	1,023,552
基隆港 Keelung	9,433,619	5,386,379	207,391	74,544	9	3,860,944	-	-	20,854	442,767	113,218	-
臺中港 Taichung	61,234,972	56,541,823	2,309,101	2,010,937	506,307	2,541,722	3,497,873	1,491,856	151,489	224,713	128,103	357,397
高雄港 Kaohsiung	52,503,163	50,400,724	2,352,458	745,121	330,262	623,044	2,185,145	438,299	526,217	686,246	303,172	498,574
花蓮港 Hualien	2,957,084	2,490,431	47,215	-	32,034	306,880	-	67,253	206,048	269	-	-
臺北港 Taipei	13,815,527	12,664,779	928,909	252,761	52,207	8,805,852	1,080,407	2,197	19,569	13,018	-	167,418
蘇澳港 Suao	3,951,496	3,206,327	625,118	178,628	9,187	395,252	745,253	406,627	55,504	-	-	163
安平港 Anping	868,956	477,456	18,588	63,503	-	6,000	-	60,233	25,654	-	36,982	-

資料來源：依據基隆、臺中、高雄、花蓮分公司及臺北、蘇澳、安平營運處'2525-02-08'公務報表。 Source: Keelung, Taichung, Kaohsiung, Hualien Branches, and Taipei, Suao, Anping Branch Offices

表13. 進港散裝貨物量按地區分(續1) Table 13. Inbound Bulk Cargo by Trade Area

單位：公噸 Unit: M.T.

年 別 Year	國 外 Foreign Country											
	印尼 Indonesia	印度 India	伊朗 Iran	沙烏地 阿拉伯 Saudi Arabia	科威特 Kuwait	阿曼 Oman	卡達 State of Qatar	阿拉伯聯 合大公國 U. Arab Emirates	亞 洲 其他地區 Other Asian Areas	南非 South Africa	奈及利亞 Nigeria	非 洲 其他地區 Other African Areas
102年 2013	21,038,153	758,692	345,864	6,925,219	1,365,891	1,274,087	4,718,097	1,479,896	1,391,208	741,551	57,833	2,574,175
基隆港 Keelung	145,450	-	-	434,129	22,816	-	19,941	-	22,000	75,011	-	-
臺中港 Taichung	14,739,953	46,660	8,300	177,672	69,671	50,643	4,349,228	-	161,949	359,075	-	327,830
高雄港 Kaohsiung	3,132,713	447,244	327,284	6,119,202	1,106,185	1,223,444	317,447	1,479,858	876,956	265,660	57,833	2,243,802
花蓮港 Hualien	51,212	159,633	-	-	-	-	-	-	75,950	3,305	-	2,543
臺北港 Taipei	2,392,476	47,766	-	105,223	91,622	-	31,481	38	-	-	-	-
蘇澳港 Suao	572,548	45,750	10,280	-	-	-	-	-	250,314	38,500	-	-
安平港 Anping	3,801	11,639	-	88,993	75,597	-	-	-	4,039	-	-	-
103年 2014	20,382,705	631,228	201,823	5,114,246	1,333,278	1,533,607	4,956,465	3,094,682	1,635,128	1,003,655	68,110	1,958,864
基隆港 Keelung	-	-	-	389,921	-	-	95,530	22,000	26,537	80,954	-	10,002
臺中港 Taichung	15,381,677	33	4,991	273,290	10,152	38,187	4,521,043	-	217,539	356,170	-	152,946
高雄港 Kaohsiung	2,827,275	427,465	191,806	4,316,933	1,163,198	1,490,381	329,430	3,072,682	1,216,847	566,531	68,110	1,795,916
花蓮港 Hualien	100,863	170,194	-	-	-	-	-	-	82,975	-	-	-
臺北港 Taipei	1,869,442	33,536	-	4,776	92,857	-	10,462	-	272	-	-	-
蘇澳港 Suao	203,448	-	5,026	5,180	-	5,039	-	-	88,959	-	-	-
安平港 Anping	-	-	-	124,146	67,071	-	-	-	1,999	-	-	-
104年 2015	16,747,035	404,762	367,161	4,893,046	1,464,636	1,235,559	5,211,218	2,765,968	1,138,529	425,916	-	1,652,630
基隆港 Keelung	5,100	9,176	-	308,272	-	-	83,592	-	27,836	96,339	-	53,843
臺中港 Taichung	14,063,433	93,305	85,974	373,599	5,000	35,845	4,714,613	12,047	303,156	14,054	-	118,959
高雄港 Kaohsiung	1,794,096	95,048	257,391	4,083,201	1,302,374	1,141,928	413,013	2,745,173	602,790	191,705	-	1,479,828
花蓮港 Hualien	106,992	165,104	16,646	-	-	23,150	-	-	80,092	80,818	-	-
臺北港 Taipei	623,852	11,972	-	-	63,385	19,636	-	-	38,775	43,000	-	-
蘇澳港 Suao	153,562	30,157	5,050	51,446	4,762	15,000	-	-	83,547	-	-	-
安平港 Anping	-	-	2,100	76,528	89,115	-	-	8,748	2,333	-	-	-

資料來源：依據基隆、臺中、高雄、花蓮分公司及臺北、蘇澳、安平營運處'2525-02-08'公務報表。

Source: Keelung, Taichung, Kaohsiung, Hualien Branches, and Taipei, Suao, Anping Branch Offices

表13. 進港散裝貨物量按地區分(續2) Table 13. Inbound Bulk Cargo by Trade Area (Cont. 2)

單位：公噸 Uni: M.T.

年 別 Year	國 外 Foreign Country									
	美國 U. S. A.	加拿大 Canada	墨西哥 Mexico	巴拿馬 Panam	中美洲 其他地區 Other C. Amer. Areas	阿根廷 Argentina	巴西 Brazil	智利 Chile	南美洲 其他地區 Other S. Amer. Areas	澳洲 Australia
102年 2013	2,065,209	2,438,577	-	-	149,000	903,035	9,116,590	18,733	98,395	34,384,798
基隆港 Keelung	10,015	6,646	-	-	-	-	-	22	-	68,525
臺中港 Taichung	586,811	929,264	-	-	29,000	432,944	4,002,560	18,711	-	14,916,644
高雄港 Kaohsiung	1,201,751	1,404,688	-	-	120,000	470,091	4,969,307	-	98,395	17,240,811
花蓮港 Hualien	-	-	-	-	-	-	139,520	-	-	1,374,002
臺北港 Taipei	272	36,131	-	-	-	-	-	-	-	516,994
蘇澳港 Suao	157,731	61,848	-	-	-	-	5,203	-	-	267,822
安平港 Anping	108,629	-	-	-	-	-	-	-	-	-
103年 2014	4,257,202	2,152,119	-	4,090	55,349	21,890	8,488,521	41,815	68,067	37,942,477
基隆港 Keelung	-	20,061	-	-	-	-	-	63	-	103,565
臺中港 Taichung	1,439,981	627,862	-	4,090	15,349	5,843	3,718,866	41,752	-	16,461,985
高雄港 Kaohsiung	2,534,373	1,484,445	-	-	40,000	16,047	4,630,784	-	68,067	19,488,280
花蓮港 Hualien	-	-	-	-	-	-	138,871	-	-	1,274,857
臺北港 Taipei	48,543	-	-	-	-	-	-	-	-	379,811
蘇澳港 Suao	105,494	19,751	-	-	-	-	-	-	-	233,979
安平港 Anping	128,811	-	-	-	-	-	-	-	-	-
104年 2015	3,818,041	2,324,144	4	-	117,969	-	8,995,605	11,796	30,049	37,439,291
基隆港 Keelung	96	-	-	-	-	-	-	62	-	77,186
臺中港 Taichung	1,510,157	928,097	-	-	31,419	-	4,249,698	11,689	23,053	16,630,381
高雄港 Kaohsiung	2,105,675	1,396,047	-	-	86,550	-	4,646,160	45	6,996	18,601,082
花蓮港 Hualien	-	-	-	-	-	-	97,242	-	-	1,260,688
臺北港 Taipei	495	-	4	-	-	-	-	-	-	539,334
蘇澳港 Suao	116,451	-	-	-	-	-	-	-	-	330,620
安平港 Anping	85,167	-	-	-	-	-	2,505	-	-	-

資料來源：依據基隆、臺中、高雄、花蓮分公司及臺北、蘇澳、安平營運處'2525-02-08'公務報表。

Source: Keelung, Taichung, Kaohsiung, Hualien Branches, and Taipei, Suao, Anping Branch Offices

表13. 進港散裝貨物量按地區分(續完)

Table 13. Inbound Bulk Cargo by Trade Area (End)

單位：公噸 Unit: M.T.

年 別 Year	國 外 Foreign Country											國內 Domestic Area
	紐西蘭 New Zealand	大洋洲 其他地區 Other Oceaian Areas	比利時 Belgium	法國 France	德國 Germany	義大利 Italy	荷蘭 Netherlands	英國 United Kingdom	西班牙 Spain	瑞典 Sweden	歐 洲 其他地區 Other European Areas	
102年 2013	41,911	6,409	4,721	1,156	3,563	87,151	279,427	75	2,071	193	401,273	12,679,109
基隆港 Keelung	5,821	-	94	-	584	-	-	13	-	190	10,056	3,426,044
臺中港 Taichung	35,965	6,409	800	48	2,979	-	10,669	62	1,619	-	26,200	4,683,330
高雄港 Kaohsiung	125	-	3,825	1,108	-	87,151	252,022	-	452	3	365,017	1,764,230
花蓮港 Hualien	-	-	-	-	-	-	-	-	-	-	-	604,292
臺北港 Taipei	-	-	2	-	-	-	-	-	-	-	-	1,135,204
蘇澳港 Suao	-	-	-	-	-	-	9,729	-	-	-	-	597,069
安平港 Anping	-	-	-	-	-	-	7,007	-	-	-	-	468,940
103年 2014	101,859	45,575	6,664	4,505	15,873	119,576	302,241	97	86,380	121	617,266	14,448,474
基隆港 Keelung	48	-	727	-	864	101	-	1	-	121	6,000	4,204,560
臺中港 Taichung	21,397	45,406	3,235	-	4,385	-	75,517	96	-	-	114,900	5,063,748
高雄港 Kaohsiung	80,414	169	-	4,505	10,568	119,472	220,243	-	86,380	-	496,366	2,112,090
花蓮港 Hualien	-	-	-	-	-	-	-	-	-	-	-	616,825
臺北港 Taipei	-	-	2,702	-	56	3	-	-	-	-	-	1,209,721
蘇澳港 Suao	-	-	-	-	-	-	-	-	-	-	-	783,178
安平港 Anping	-	-	-	-	-	-	6,481	-	-	-	-	458,352
104年 2015	23,473	10,876	9,071	33	18,072	29,320	94,959	160,229	167,083	901	374,051	13,596,898
基隆港 Keelung	670	-	468	-	2,231	-	-	62	1,604	115	-	4,047,240
臺中港 Taichung	-	10,707	218	33	10,470	107	17,512	167	168	-	78,464	4,693,149
高雄港 Kaohsiung	22,803	169	6,894	-	4,875	29,212	77,447	160,000	165,311	786	295,587	2,102,439
花蓮港 Hualien	-	-	-	-	-	-	-	-	-	-	-	466,653
臺北港 Taipei	-	-	1,491	-	496	1	-	-	-	-	-	1,150,748
蘇澳港 Suao	-	-	-	-	-	-	-	-	-	-	-	745,169
安平港 Anping	-	-	-	-	-	-	-	-	-	-	-	391,500

資料來源：依據基隆、臺中、高雄、花蓮分公司及臺北、蘇澳、安平營運處'2525-02-08'公務報表。

Source: Keelung, Taichung, Kaohsiung, Hualien Branches, and Taipei, Suao, Anping Branch Offices

表14. 出港散裝貨物量按貨品分 Table 14. Outbound Bulk Cargo by Type of Commodity

單位：公噸 Unit: M.T.

年 別 Year	總 計 Grand Total	高嶺土 Clays	石灰石 Lime Stone	石膏 Gypsum Plaster	大理石花崗石 Marble	砂礫 Gravel	白雲石 Dolomite	水泥 Cement Product	水泥熟料 Cement	爐石 Hearthstone	焦炭 Coke
102年 2013	21,910,264	-	1,127,354	183,169	1,893	2,743,038	52,317	6,712,407	217,550	102,220	12,548
基隆港 Keelung	450,999	-	-	-	-	-	-	-	-	-	-
臺中港 Taichung	539,574	-	-	183,169	-	-	-	-	-	-	12,548
高雄港 Kaohsiung	9,648,679	-	-	-	-	-	-	-	-	102,220	-
花蓮港 Hualien	9,710,509	-	1,127,354	-	1,893	2,502,129	52,317	5,708,970	217,550	-	-
臺北港 Taipei	163,858	-	-	-	-	-	-	-	-	-	-
蘇澳港 Suao	1,034,925	-	-	-	-	-	-	1,003,437	-	-	-
安平港 Anping	361,720	-	-	-	-	240,909	-	-	-	-	-
103年 2014	22,099,331	-	1,053,112	69,096	-	2,964,124	-	6,795,780	161,300	209,478	-
基隆港 Keelung	346,832	-	-	-	-	-	-	-	-	-	-
臺中港 Taichung	458,612	-	-	69,096	-	-	-	-	-	-	-
高雄港 Kaohsiung	9,747,399	-	-	-	-	-	-	15,000	-	209,478	-
花蓮港 Hualien	10,075,419	-	1,053,112	-	-	2,952,995	-	5,807,480	161,300	-	-
臺北港 Taipei	181,424	-	-	-	-	-	-	-	-	-	-
蘇澳港 Suao	1,151,463	-	-	-	-	-	-	973,300	-	-	-
安平港 Anping	138,182	-	-	-	-	11,129	-	-	-	-	-
104年 2015	18,860,933	-	965,756	38,400	3,196	2,595,577	-	6,036,875	113,500	668,022	-
基隆港 Keelung	22,741	-	-	-	-	-	-	-	-	-	-
臺中港 Taichung	721,856	-	-	38,400	1	-	-	-	-	166,532	-
高雄港 Kaohsiung	7,868,572	-	-	-	3,000	-	-	21,500	-	501,490	-
花蓮港 Hualien	8,952,150	-	965,756	-	195	2,595,577	-	5,172,540	113,500	-	-
臺北港 Taipei	292,498	-	-	-	-	-	-	-	-	-	-
蘇澳港 Suao	848,897	-	-	-	-	-	-	810,135	-	-	-
安平港 Anping	154,219	-	-	-	-	-	-	32,700	-	-	-

資料來源：依據基隆、臺中、高雄、花蓮分公司及臺北、蘇澳、安平營運處'2525-02-09'公務報表。

Source: Keelung, Taichung, Kaohsiung, Hualien Branches, and Taipei, Suao, Anping Branch Offices

表14. 出港散裝貨物量按貨品分(續1)

Table 14. Outbound Bulk Cargo by Type of Commodity (Cont. 1)

單位：公噸 Unit: M.T.

年 別 Year	化工原料 Chemical	瀝青 Pitch	原油 Crude Petroleum	汽油 Gasoline	柴油 Diesel Oil	燃料油 Fuel Oil	潤滑油 Lubricant	石油腦 Naphtha	液化天然氣 LNG
102年 2013	1,100,926	91,810	7,969	3,508,038	2,877,139	2,015,012	21,416	-	79,581
基隆港 Keelung	-	-	-	113,215	132,789	204,842	-	-	-
臺中港 Taichung	76,403	-	7,969	-	217,312	4,391	-	-	-
高雄港 Kaohsiung	903,712	91,810	-	3,392,398	2,463,139	1,805,779	21,416	-	79,581
花蓮港 Hualien	-	-	-	2,425	2,908	-	-	-	-
臺北港 Taipei	-	-	-	-	60,991	-	-	-	-
蘇澳港 Suao	-	-	-	-	-	-	-	-	-
安平港 Anping	120,811	-	-	-	-	-	-	-	-
103年 2014	1,459,183	69,909	14,580	2,467,003	2,228,760	2,280,662	5,805	67,706	26,911
基隆港 Keelung	-	-	-	25,090	26,081	295,345	-	-	-
臺中港 Taichung	50,779	-	-	-	50,110	-	-	-	-
高雄港 Kaohsiung	1,281,351	69,909	14,580	2,441,913	2,115,273	1,968,267	5,805	67,706	-
花蓮港 Hualien	-	-	-	-	-	4,824	-	-	-
臺北港 Taipei	-	-	-	-	37,296	-	-	-	26,911
蘇澳港 Suao	-	-	-	-	-	12,226	-	-	-
安平港 Anping	127,053	-	-	-	-	-	-	-	-
104年 2015	1,144,023	67,473	-	2,528,121	1,348,646	2,020,537	-	164,728	-
基隆港 Keelung	-	-	-	-	9,609	12,067	-	-	-
臺中港 Taichung	62,383	-	-	-	61,372	20,897	-	-	-
高雄港 Kaohsiung	955,916	67,473	-	2,528,121	1,092,246	1,973,326	-	164,728	-
花蓮港 Hualien	-	-	-	-	-	-	-	-	-
臺北港 Taipei	4,205	-	-	-	185,419	-	-	-	-
蘇澳港 Suao	-	-	-	-	-	14,247	-	-	-
安平港 Anping	121,519	-	-	-	-	-	-	-	-

資料來源：依據基隆、臺中、高雄、花蓮分公司及臺北、蘇澳、安平營運處'2525-02-09'公務報表。

Source: Keelung, Taichung, Kaohsiung, Hualien Branches, and Taipei, Suao, Anping Branch Offices

表14. 出港散裝貨物量按貨品分(續完) Table 14. Outbound Bulk Cargo by Type of Commodity (End)

單位：公噸 Unit: M.T.

年 別 Year	液鹼 Caustic Soda	肥料 Fertilizer	氧化鐵 Iron oxide	生鐵 Cast Iron	鋼材 Steel Materials	廢鐵 Scrap Iron	電力機械 及零件 Electrical Machineries and Parts	白蠟油 White Wax Oil	蛇紋石 Serpentines	其他 Others
102年 2013	11,293	230,705	15,350	-	30,052	-	1,906	39,186	94,963	632,422
基隆港 Keelung	-	-	-	-	148	-	-	-	-	5
臺中港 Taichung	-	-	-	-	-	-	-	-	-	37,782
高雄港 Kaohsiung	11,293	214,605	-	-	29,736	-	1,906	39,186	-	491,898
花蓮港 Hualien	-	-	-	-	-	-	-	-	94,963	-
臺北港 Taipei	-	-	-	-	168	-	-	-	-	102,699
蘇澳港 Suao	-	16,100	15,350	-	-	-	-	-	-	38
安平港 Anping	-	-	-	-	-	-	-	-	-	-
103年 2014	-	192,263	3,504	-	199,100	-	523	60,592	95,708	1,674,232
基隆港 Keelung	-	-	-	-	119	-	-	-	-	197
臺中港 Taichung	-	36,255	-	-	618	-	284	-	-	251,470
高雄港 Kaohsiung	-	144,008	3,504	-	44,440	-	239	60,592	-	1,305,334
花蓮港 Hualien	-	-	-	-	-	-	-	-	95,708	-
臺北港 Taipei	-	-	-	-	146	-	-	-	-	117,071
蘇澳港 Suao	-	12,000	-	-	153,777	-	-	-	-	160
安平港 Anping	-	-	-	-	-	-	-	-	-	-
104年 2015	8,110	223,288	4,314	-	34,598	-	722	60,975	103,840	730,232
基隆港 Keelung	-	-	-	-	-	-	-	-	-	1,065
臺中港 Taichung	-	66,213	-	-	223	-	229	-	-	305,606
高雄港 Kaohsiung	8,110	145,075	4,314	-	34,373	-	493	60,975	-	307,432
花蓮港 Hualien	-	-	-	-	-	-	-	-	103,840	742
臺北港 Taipei	-	-	-	-	2	-	-	-	-	102,872
蘇澳港 Suao	-	12,000	-	-	-	-	-	-	-	12,515
安平港 Anping	-	-	-	-	-	-	-	-	-	-

資料來源：依據基隆、臺中、高雄、花蓮分公司及臺北、蘇澳、安平營運處'2525-02-09'公務報表。

Source: Keelung, Taichung, Kaohsiung, Hualien Branches, and Taipei, Suao, Anping Branch Offices

表15. 出港散裝貨物按地區分

Table 15. Outbound Bulk Cargo by Trade Area

單位：公噸 Unit: M.T.

年 別 Year	總計 Grand Total	國 外 Foreign Country										
		計 Count	日本 Japan	南韓 South Korea	香港 Hong Kong	中國大陸 Mainland China	越南 Vietnam	泰國 Thailand	馬來西亞 Malaysia	新加坡 Singapore	菲律賓 Philippines	印尼 Indonesia
102年 2013	21,910,264	8,506,142	205,732	167,324	215,201	1,019,814	518,208	89,944	1,006,442	2,617,914	728,166	387,894
基隆港 Keelung	450,999	153	2	-	-	7	-	2	-	-	-	-
臺中港 Taichung	539,574	245,712	30,231	9,433	60,635	16,438	-	38,458	15,549	7,473	14,221	7,023
高雄港 Kaohsiung	9,648,679	5,728,818	164,399	155,874	72,416	898,048	518,208	41,205	435,069	1,488,221	560,235	380,871
花蓮港 Hualien	9,710,509	1,756,633	-	-	21,500	1,893	-	-	550,920	732,120	152,700	-
臺北港 Taipei	163,858	102,867	-	-	-	5	-	331	5	-	104	-
蘇澳港 Suao	1,034,925	551,148	11,100	-	60,650	15,350	-	-	-	390,100	-	-
安平港 Anping	361,720	120,811	-	2,017	-	88,073	-	9,948	4,899	-	906	-
103年 2014	22,099,331	7,706,345	319,242	289,155	356,513	1,136,521	318,382	69,316	962,369	1,865,000	883,821	115,112
基隆港 Keelung	346,832	316	1	-	-	7	-	-	-	1	-	-
臺中港 Taichung	458,612	339,406	85,987	18,402	6,013	48,296	24,874	29,257	4,764	2,656	19,650	-
高雄港 Kaohsiung	9,747,399	5,111,816	221,253	267,753	234,650	1,001,354	289,225	28,940	480,906	1,212,543	679,969	115,112
花蓮港 Hualien	10,075,419	1,543,000	-	-	115,850	-	-	-	474,700	400,400	183,400	-
臺北港 Taipei	181,424	117,217	1	-	-	7	-	186	-	-	-	-
蘇澳港 Suao	1,151,463	467,537	12,000	-	-	-	4,283	-	-	249,400	-	-
安平港 Anping	138,182	127,053	-	3,000	-	86,857	-	10,933	1,999	-	802	-
104年 2015	18,860,933	5,698,415	231,769	233,624	330,708	794,816	166,871	56,194	584,791	1,229,508	852,522	124,344
基隆港 Keelung	22,741	1,065	-	-	4	167	-	2	-	-	-	-
臺中港 Taichung	721,856	637,333	51,026	34,070	18,695	63,496	37,630	14,880	30,118	1,515	236,201	1,247
高雄港 Kaohsiung	7,868,572	3,399,179	168,741	199,554	124,159	665,716	129,241	28,668	204,338	884,493	521,596	123,097
花蓮港 Hualien	8,952,150	1,351,365	-	-	187,850	195	-	-	325,850	343,500	90,520	-
臺北港 Taipei	292,498	107,079	2	-	-	1,432	-	144	55	-	4,205	-
蘇澳港 Suao	848,897	80,875	12,000	-	-	-	-	-	-	-	-	-
安平港 Anping	154,219	121,519	-	-	-	63,810	-	12,500	24,430	-	-	-

資料來源：依據基隆、臺中、高雄、花蓮分公司及臺北、蘇澳、安平營運處'2525-02-09'公務報表。

Source: Keelung, Taichung, Kaohsiung, Hualien Branches, and Taipei, Suao, Anping Branch Offices

表15. 出港散裝貨物按地區分(續1) Table 15. Outbound Bulk Cargo by Trade Area (Cont.1)

單位：公噸 Unit: M.T.

年 別 Year	國 外 外 Foreign Country											
	印度 India	伊 朗 Iran	沙烏地 阿 拉 伯 Saudi Arabia	科 威 特 Kuwait	阿 曼 Oman	斯 里 蘭 卡 Sri Lanka	孟 加 拉 Bengal	阿 拉 伯 聯 合 大 公 國 U. Arab Emirates	亞 洲 其 他 地 區 Other Asian Areas	南 非 South Africa	奈 及 利 亞 Nigeria	非 洲 其 他 地 區 Other African Areas
102年 2013	95,531	13,402	213,673	8,533	9,339	26,627	34,810	266,738	143,097	53	-	28,065
基隆港 Keelung	-	-	-	-	-	-	-	-	-	-	-	-
臺中港 Taichung	2,000	-	7,004	-	-	-	-	1,000	-	-	-	-
高雄港 Kaohsiung	91,965	-	151,990	-	-	26,627	34,810	244,202	69,897	52	-	48
花蓮港 Hualien	-	-	-	-	-	-	-	-	-	-	-	28,000
臺北港 Taipei	-	-	54,679	8,533	9,301	-	-	21,536	8,150	1	-	17
蘇澳港 Suao	-	-	-	-	38	-	-	-	65,050	-	-	-
安平港 Anping	1,566	13,402	-	-	-	-	-	-	-	-	-	-
103年 2014	126,709	23,462	70,386	7,531	19,917	-	281,567	26,632	71,466	24	-	11,426
基隆港 Keelung	-	-	-	-	-	-	-	-	-	-	-	-
臺中港 Taichung	3,750	-	2,171	-	-	-	-	-	145	-	-	-
高雄港 Kaohsiung	122,959	-	-	-	10,381	-	131,913	6,529	-	24	-	11,426
花蓮港 Hualien	-	-	-	-	-	-	-	-	12,000	-	-	-
臺北港 Taipei	-	-	68,215	7,531	9,536	-	-	20,103	11,321	-	-	-
蘇澳港 Suao	-	-	-	-	-	-	149,654	-	48,000	-	-	-
安平港 Anping	-	23,462	-	-	-	-	-	-	-	-	-	-
104年 2015	106,098	19,814	66,979	7,510	7,801	9,948	20,339	21,523	73,720	5,102	-	10,888
基隆港 Keelung	-	-	-	632	-	-	-	253	-	-	-	-
臺中港 Taichung	10,484	-	7,220	-	-	-	-	-	32	-	-	-
高雄港 Kaohsiung	94,649	-	-	-	-	9,948	20,339	2,046	1,142	5,102	-	10,885
花蓮港 Hualien	-	-	-	-	-	-	-	-	18,000	-	-	-
臺北港 Taipei	-	-	59,759	6,878	7,801	-	-	19,224	7,471	-	-	3
蘇澳港 Suao	-	-	-	-	-	-	-	-	47,075	-	-	-
安平港 Anping	965	19,814	-	-	-	-	-	-	-	-	-	-

資料來源：依據基隆、臺中、高雄、花蓮分公司及臺北、蘇澳、安平營運處'2525-02-09'公務報表。

Source: Keelung, Taichung, Kaohsiung, Hualien Branches, and Taipei, Suao, Anping Branch Offices

表15. 出港散裝貨物按地區分(續2) Table 15. Outbound Bulk Cargo by Trade Area (Cont.2)

單位：公噸 Unit: M.T.

年 別 Year	國 外 Foreign Country								
	美國 U. S. A.	加拿大 Canada	墨西哥 Mexico	中美洲 其他地區 Other C. Amer. Areas	巴西 Brazil	南美洲 其他地區 Other S. Amer. Areas	澳洲 Australia	紐西蘭 New Zealand	大洋洲 其他地區 Other Oceania Areas
102年 2013	291,119	595	10,140	9,216	4,839	23	165,870	69,887	112,220
基隆港 Keelung	119	-	-	-	-	23	-	-	-
臺中港 Taichung	2,390	-	-	-	-	-	33,857	-	-
高雄港 Kaohsiung	19,103	595	10,140	9,212	4,839	-	131,980	69,887	108,360
花蓮港 Hualien	269,500	-	-	-	-	-	-	-	-
臺北港 Taipei	7	-	-	4	-	-	33	-	-
蘇澳港 Suao	-	-	-	-	-	-	-	-	3,860
安平港 Anping	-	-	-	-	-	-	-	-	-
103年 2014	546,269	948	6,006	8,270	8	3,272	72,497	111	106,791
基隆港 Keelung	292	-	-	7	8	-	-	-	-
臺中港 Taichung	86,411	723	-	-	-	-	-	111	-
高雄港 Kaohsiung	102,916	225	6,006	8,242	-	3,272	72,352	-	102,591
花蓮港 Hualien	356,650	-	-	-	-	-	-	-	-
臺北港 Taipei	-	-	-	21	-	-	145	-	-
蘇澳港 Suao	-	-	-	-	-	-	-	-	4,200
安平港 Anping	-	-	-	-	-	-	-	-	-
104年 2015	551,072	16,027	6,105	47,807	1	1,152	82,855	-	26,164
基隆港 Keelung	7	-	-	-	-	-	-	-	-
臺中港 Taichung	108,349	3,430	-	-	-	-	6,600	-	-
高雄港 Kaohsiung	57,266	82	6,105	47,800	1	1,152	76,159	-	16,879
花蓮港 Hualien	385,450	-	-	-	-	-	-	-	-
臺北港 Taipei	-	-	-	7	-	-	96	-	-
蘇澳港 Suao	-	12,515	-	-	-	-	-	-	9,285
安平港 Anping	-	-	-	-	-	-	-	-	-

資料來源：依據基隆、臺中、高雄、花蓮分公司及臺北、蘇澳、安平營運處'2525-02-09'公務報表。 Source: Keelung, Taichung, Kaohsiung, Hualien Branches, and Taipei, Suao, Anping Branch Offices

表15. 出港散裝貨物按地區分(續完) Table 15. Outbound Bulk Cargo by Trade Area (End)

單位：公噸 Unit: M.T.

年 別 Year	國 外 Foreign Country									國內 Domestic Area
	比利時 Belgium	法國 France	德國 Germany	義大利 Italy	荷蘭 Netherlands	英國 United Kingdom	西班牙 Spain	瑞典 Sweden	歐 洲 其他地區 Other European Areas	
102年 2013	5,086	16	131	51	341	39,994	31	18	58	13,404,122
基隆港 Keelung	-	-	-	-	-	-	-	-	-	450,846
臺中港 Taichung	-	-	-	-	-	-	-	-	-	293,862
高雄港 Kaohsiung	34	16	105	51	258	39,994	31	18	58	3,919,861
花蓮港 Hualien	-	-	-	-	-	-	-	-	-	7,953,876
臺北港 Taipei	52	-	26	-	83	-	-	-	-	60,991
蘇澳港 Suao	5,000	-	-	-	-	-	-	-	-	483,777
安平港 Anping	-	-	-	-	-	-	-	-	-	240,909
103年 2014	1,062	16	102	35	6,329	43	4	-	31	14,392,986
基隆港 Keelung	-	-	-	-	-	-	-	-	-	346,516
臺中港 Taichung	-	-	-	-	6,196	-	-	-	-	119,206
高雄港 Kaohsiung	1,021	8	76	35	57	43	4	-	31	4,635,583
花蓮港 Hualien	-	-	-	-	-	-	-	-	-	8,532,419
臺北港 Taipei	41	8	26	-	76	-	-	-	-	64,207
蘇澳港 Suao	-	-	-	-	-	-	-	-	-	683,926
安平港 Anping	-	-	-	-	-	-	-	-	-	11,129
104年 2015	223	-	3	2	12,124	6	-	-	5	13,162,518
基隆港 Keelung	-	-	-	-	-	-	-	-	-	21,676
臺中港 Taichung	223	-	-	-	12,117	-	-	-	-	84,523
高雄港 Kaohsiung	-	-	3	2	7	6	-	-	3	4,469,393
花蓮港 Hualien	-	-	-	-	-	-	-	-	-	7,600,785
臺北港 Taipei	-	-	-	-	-	-	-	-	2	185,419
蘇澳港 Suao	-	-	-	-	-	-	-	-	-	768,022
安平港 Anping	-	-	-	-	-	-	-	-	-	32,700

資料來源：依據基隆、臺中、高雄、花蓮分公司及臺北、蘇澳、安平營運處'2525-02-09'公務報表。

Source: Keelung, Taichung, Kaohsiung, Hualien Branches, and Taipei, Suao, Anping Branch Offices

表16. 進港貨櫃貨物量按貨品分

Table 16. Inbound Containerized Cargo by Merchandise

單位：公噸 Unit: M.T.

年 別 Year	總計 Grand Total	國 外 Foreign Country							
		計 Count	動物產品 Animal Products	植物產品 Vegetable Products	動植物油脂及其分解 物 Animal or Vegetable Fats and Oils and Their Cleavage Products	調製食品, 飲料, 菸酒類 Prepared Foodstuffs; Beverages; Spirits; Tobacco	礦產品 Mineral Products	化學或有關 工業產品 Products of the Chemical or Allied Industries	塑膠橡膠及其製品 Plastics and Articles Thereof; Rubber and Articles Thereof
102年 2013	29,293,654	29,293,654	637,404	3,861,079	111,431	1,895,812	2,213,744	3,644,387	2,030,452
基隆港 Keelung	5,834,250	5,834,250	146,251	390,561	12,847	364,853	310,854	1,026,635	547,971
臺中港 Taichung	3,893,954	3,893,954	20,900	259,594	7,977	224,921	375,770	600,558	368,468
高雄港 Kaohsiung	18,190,877	18,190,877	456,394	3,129,939	79,329	1,191,709	1,379,488	1,847,755	948,691
臺北港 Taipei	1,374,573	1,374,573	13,859	80,985	11,278	114,329	147,632	169,439	165,322
103年 2014	30,941,410	30,941,410	745,545	4,089,349	117,510	1,960,071	2,347,253	3,775,891	2,206,629
基隆港 Keelung	5,985,904	5,985,904	159,517	377,059	18,691	381,506	316,265	1,059,531	578,067
臺中港 Taichung	3,957,213	3,957,213	19,557	272,540	11,535	176,641	362,489	625,015	366,644
高雄港 Kaohsiung	19,189,335	19,189,335	540,878	3,340,482	73,742	1,264,116	1,528,496	1,909,059	1,078,695
臺北港 Taipei	1,808,958	1,808,958	25,593	99,268	13,542	137,808	140,003	182,286	183,223
104年 2015	28,730,753	28,730,753	829,928	3,587,207	118,449	1,916,444	2,393,270	3,636,155	2,215,498
基隆港 Keelung	5,469,892	5,469,892	146,347	350,303	27,273	364,927	304,685	965,638	508,688
臺中港 Taichung	3,834,221	3,834,221	17,671	211,184	10,626	171,434	445,571	563,671	403,362
高雄港 Kaohsiung	17,105,662	17,105,662	636,432	2,892,244	62,486	1,212,794	1,431,535	1,803,535	1,029,997
臺北港 Taipei	2,320,978	2,320,978	29,478	133,476	18,064	167,289	211,479	303,311	273,451

資料來源：依據基隆、臺中、高雄、花蓮分公司及臺北、蘇澳、安平營運處'2525-02-10'公務報表。

Source: Keelung, Taichung, Kaohsiung, Hualien Branches, and Taipei, Suao, Anping Branch Offices

表16. 進港貨櫃貨物量按貨品分(續1)

Table16. Inbound Containerized Cargo by Merchandise (Cont.1)

單位：公噸 Unit: M.T.

年 別 Year	國 外 Foreign Country							
	皮革毛皮及其製品 Leather and Articles Thereof	木竹、籐製材及其製品 Wood, Bamboo and Rattan Products	紙漿、紙、紙製 印刷品 Pulp, Paper, Allied Product & Printed Matter	紡織品及其製品 Textiles and Textile Articles	鞋帽傘, 羽毛及其製品 Footwear; Headgear; U mbrellas; Feathers and Articles Thereof	非金屬礦產製品 Non-metallic Mineral Products	珍珠寶石貴金屬 Pearl; Precious Stones; Precious Metals	卑金屬及其製品 Base Metals and Articles of Base Metal
102年 2013	187,471	1,624,649	2,716,262	629,542	37,014	1,416,402	5,847	6,560,964
基隆港 Keelung	28,235	155,370	493,898	184,407	20,805	524,105	2,964	883,699
臺中港 Taichung	18,306	276,528	442,984	105,030	6,671	302,675	50	532,599
高雄港 Kaohsiung	138,242	1,128,011	1,600,713	296,630	5,585	497,217	2,702	4,967,606
臺北港 Taipei	2,688	64,740	178,667	43,475	3,953	92,405	131	177,060
103年 2014	214,869	1,836,914	2,659,852	611,681	37,504	1,510,722	7,128	6,948,290
基隆港 Keelung	28,586	159,868	456,111	199,795	20,804	534,577	4,112	880,214
臺中港 Taichung	18,915	288,057	451,585	108,345	6,346	314,938	12	553,064
高雄港 Kaohsiung	165,267	1,236,769	1,522,415	260,233	5,862	555,167	2,682	5,145,073
臺北港 Taipei	2,101	152,220	229,741	43,308	4,492	106,040	322	369,939
104年 2015	192,382	1,796,886	2,420,196	626,445	38,763	1,494,976	4,304	5,595,913
基隆港 Keelung	25,988	163,444	416,649	177,938	18,828	469,779	2,822	799,820
臺中港 Taichung	22,674	259,481	369,251	117,228	6,862	346,282	29	514,954
高雄港 Kaohsiung	141,200	1,258,957	1,449,926	266,302	6,264	516,834	1,035	3,841,883
臺北港 Taipei	2,520	115,004	184,370	64,977	6,809	162,081	418	439,256

資料來源：依據基隆、臺中、高雄、花蓮分公司及臺北、蘇澳、安平營運處'2525-02-10'公務報表。

Source: Keelung, Taichung, Kaohsiung, Hualien Branches, and Taipei, Suao, Anping Branch Offices

表16. 進港貨櫃貨物量按貨品分(續完)

Table 16. Inbound Containerized Cargo by Merchandise (End)

		單位：公噸 Unit: M.T.						
年 別 Year		國 外 Foreign Country					國 內 Domestic Area	
		機械電力電器及其製品 Machineries; Electrical Machineries and Apparatus;and Parts and Accessories of such Articles	運輸工具 Transportation Equipments	精密儀器設備 Precision Instruments and Equipments	武器彈藥及其零附件 Arms and Ammunition; Parts and Accessorie Thereof	雜項製品 Miscellaneous		
102年	2013	1,107,740	270,422	61,025	448	281,274	285	-
基隆港	Keelung	510,693	86,728	24,407	113	118,760	94	-
臺中港	Taichung	202,718	67,955	12,169	13	67,999	69	-
高雄港	Kaohsiung	323,986	95,923	19,202	297	81,355	103	-
臺北港	Taipei	70,343	19,816	5,247	25	13,160	19	-
103年	2014	1,193,976	289,661	63,662	653	323,883	367	-
基隆港	Keelung	552,795	88,029	23,444	116	146,689	128	-
臺中港	Taichung	221,794	75,523	12,140	221	71,776	76	-
高雄港	Kaohsiung	347,578	101,095	24,067	291	87,310	58	-
臺北港	Taipei	71,809	25,014	4,011	25	18,108	105	-
104年	2015	1,186,057	286,741	62,961	533	327,435	210	-
基隆港	Keelung	507,552	65,737	19,202	103	134,063	106	-
臺中港	Taichung	218,783	74,502	12,341	12	68,261	42	-
高雄港	Kaohsiung	344,600	95,609	24,141	375	89,475	38	-
臺北港	Taipei	115,122	50,893	7,277	43	35,636	24	-

資料來源：依據基隆、臺中、高雄、花蓮分公司及臺北、蘇澳、安平營運處'2525-02-10'公務報表。

Source: Keelung, Taichung, Kaohsiung, Hualien Branches, and Taipei, Suao, Anping Branch Offices

表17. 進港貨櫃貨物量按地區分

Table 17. Inbound Containerized Cargo by Trade Area

單位：公噸 Unit: M.T.

年 別 Year	總計 Grand Total	國 外 Foreign Country										
		計 Count	日本 Japan	南韓 South Korea	香港 Hong Kong	中國大陸 Mainland China	俄羅斯 Russia	越南 Vietnam	泰國 Thailand	馬來西亞 Malaysia	新加坡 Singapore	菲律賓 Philippines
102年 2013	29,293,654	29,293,654	2,464,395	1,167,446	1,202,758	4,947,602	155,366	1,728,106	1,210,687	672,956	597,196	237,923
基隆港 Keelung	5,834,250	5,834,250	892,342	433,724	499,001	1,888,848	15,966	226,725	253,037	65,003	87,074	4,506
臺中港 Taichung	3,893,954	3,893,954	518,208	240,235	325,391	1,320,382	24,735	361,065	290,439	80,664	23,642	4,564
高雄港 Kaohsiung	18,190,877	18,190,877	876,291	468,624	314,517	1,587,921	113,143	1,126,080	570,854	407,209	355,713	226,488
臺北港 Taipei	1,374,573	1,374,573	177,554	24,863	63,849	150,451	1,522	14,236	96,357	120,080	130,767	2,365
103年 2014	30,941,410	30,941,410	2,590,677	1,169,624	1,155,962	5,397,638	207,143	1,877,567	1,349,843	729,437	627,438	289,232
基隆港 Keelung	5,985,904	5,985,904	978,584	460,996	497,115	2,020,771	23,109	226,461	250,213	79,465	86,065	6,521
臺中港 Taichung	3,957,213	3,957,213	509,058	252,099	215,860	1,456,761	8,297	317,231	262,302	93,501	16,925	5,795
高雄港 Kaohsiung	19,189,335	19,189,335	936,403	426,758	362,413	1,788,352	173,785	1,294,949	724,021	423,900	395,637	269,704
臺北港 Taipei	1,808,958	1,808,958	166,632	29,771	80,574	131,754	1,952	38,926	113,307	132,571	128,811	7,212
104年 2015	28,730,753	28,730,753	2,619,305	1,101,793	1,083,793	5,345,555	193,543	1,737,993	1,311,468	729,763	553,178	195,829
基隆港 Keelung	5,469,892	5,469,892	684,233	296,406	447,216	2,000,760	35,315	192,930	265,448	37,346	79,887	8,611
臺中港 Taichung	3,834,221	3,834,221	550,465	247,871	183,904	1,378,257	16,207	302,392	209,590	91,146	21,152	7,505
高雄港 Kaohsiung	17,105,662	17,105,662	976,116	382,256	378,601	1,703,092	140,659	1,167,764	719,224	437,578	360,515	176,189
臺北港 Taipei	2,320,978	2,320,978	408,491	175,260	74,072	263,446	1,362	74,907	117,206	163,693	91,624	3,524

資料來源：依據基隆、臺中、高雄、花蓮分公司及臺北、蘇澳、安平營運處'2525-02-10'公務報表。

Source: Keelung, Taichung, Kaohsiung, Hualien Branches, and Taipei, Suao, Anping Branch Offices

表17. 進港貨櫃貨物量按地區分(續1)

Table 17. Inbound Containerized Cargo by Trade Area (Cont. 1)

單位：公噸 Unit: M.T.

年 別 Year	Foreign Country												
	印尼 Indonesia	印度 India	伊朗 Iran	沙烏地 阿拉伯 Saudi Arabia	科威特 Kuwait	巴基斯坦 Pakistan	土耳其 Turkey	阿拉伯聯 合大公國 U. Arab Emirates	亞 洲 其他地區 Other Asian Areas	南非 South Africa	象牙海岸 Ivory Coast	埃及 Egypt	非 洲 其他地區 Other African Areas
102年 2013	828,361	973,972	47,166	110,915	11,590	75,755	147,155	211,475	192,408	271,381	7,460	60,126	65,307
基隆港 Keelung	47,274	52,091	4,221	15,952	111	8,902	32,625	13,528	20,021	51,659	1,294	2,866	7,336
臺中港 Taichung	89,356	157,920	1,413	16,727	109	6,710	3,488	13,641	13,747	9,758	1,444	202	3,595
高雄港 Kaohsiung	627,072	730,708	41,114	76,580	11,333	34,079	98,514	150,399	148,172	209,860	4,416	57,052	54,092
臺北港 Taipei	64,659	33,253	418	1,656	37	26,064	12,528	33,907	10,468	104	306	6	284
103年 2014	814,734	791,341	51,430	171,738	18,824	61,760	155,934	226,299	186,148	299,460	7,835	34,634	72,331
基隆港 Keelung	45,701	54,677	-	6,593	-	7,020	46,409	2,680	11,130	60,062	1,934	1,252	12,341
臺中港 Taichung	73,652	133,523	11	4,518	19	5,892	2,238	9,812	8,465	8,285	2,077	390	8,490
高雄港 Kaohsiung	633,736	548,123	49,566	138,996	18,799	31,023	101,919	201,927	142,562	178,421	3,354	32,126	50,764
臺北港 Taipei	61,645	55,018	1,853	21,631	6	17,825	5,368	11,880	23,991	52,692	470	866	736
104年 2015	783,004	646,203	59,961	164,090	17,798	48,992	145,568	222,690	152,244	214,101	11,463	20,015	81,322
基隆港 Keelung	54,739	55,939	2,125	13,874	510	8,148	42,718	2,785	11,233	44,111	4,890	792	13,803
臺中港 Taichung	77,446	108,613	3,786	11,604	7,061	3,886	1,890	3,430	10,440	5,646	2,271	324	16,454
高雄港 Kaohsiung	589,491	443,635	48,145	105,523	10,187	30,483	100,820	206,873	118,604	164,087	2,977	18,291	50,144
臺北港 Taipei	61,328	38,016	5,905	33,089	40	6,475	140	9,602	11,967	257	1,325	608	921

資料來源：依據基隆、臺中、高雄、花蓮分公司及臺北、蘇澳、安平營運處'2525-02-10'公務報表。

Source: Keelung, Taichung, Kaohsiung, Hualien Branches, and Taipei, Suao, Anping Branch Offices

表17. 進港貨櫃貨物量按地區
分(續2)

Table 17. Inbound Containerized Cargo by
Trade Area (Cont. 2)

單位：公噸 Unit: M.T.

年 別 Year	Foreign Country										
	美國 U. S. A.	加拿大 Canada	多明尼加 Dominican	墨西哥 Mexico	巴拿馬 Panam	中美洲 其他地區 Other C. Amer. Areas	阿根廷 Argentina	巴西 Brazil	智利 Chile	秘魯 Peru	南美洲 其他地區 Other S. Amer. Areas
102年 2013	5,950,127	809,235	52,789	149,409	62,142	398,550	82,315	417,844	337,994	52,734	133,782
基隆港 Keelung	346,402	11,275	122	40,833	113	108,619	4,541	36,932	259,677	24,890	7,075
臺中港 Taichung	85,080	8,665	417	1,862	-	8,633	24,996	52,247	3,113	305	10,086
高雄港 Kaohsiung	5,246,135	778,459	51,915	106,714	60,778	275,425	50,537	319,550	74,924	27,539	112,086
臺北港 Taipei	272,510	10,836	335	-	1,251	5,873	2,241	9,115	280	-	4,535
103年 2014	6,370,638	844,836	58,687	122,558	53,515	399,692	96,575	426,870	399,333	99,184	145,989
基隆港 Keelung	283,403	12,338	77	19,395	111	104,618	3,966	35,524	269,572	29,959	4,877
臺中港 Taichung	203,195	7,426	719	2,106	-	11,756	30,590	100,134	1,402	48	6,140
高雄港 Kaohsiung	5,500,263	690,608	57,875	101,027	52,770	280,623	58,648	277,439	127,200	69,153	131,185
臺北港 Taipei	383,777	134,464	16	30	634	2,695	3,371	13,773	1,159	24	3,787
104年 2015	5,239,742	901,575	47,812	135,188	40,365	330,087	75,558	368,519	336,752	66,862	89,183
基隆港 Keelung	272,338	36,922	50	30,683	224	97,918	3,574	45,617	253,645	23,259	5,355
臺中港 Taichung	169,142	33,001	449	2,720	-	7,919	22,179	142,589	1,450	43	5,064
高雄港 Kaohsiung	4,370,015	765,709	47,313	101,732	40,072	221,899	48,189	164,928	81,310	43,425	76,385
臺北港 Taipei	428,247	65,943	-	53	69	2,351	1,616	15,385	347	135	2,379

資料來源：依據基隆、臺中、高雄、花蓮分公司及臺北、蘇澳、安平營運處'2525-02-10'公務報表 Source: Keelung, Taichung, Kaohsiung, Hualien Branches, and Taipei, Suao, Anping Branch Offices

表17. 進港貨櫃貨物量按地區分(續完)

Table 17. Inbound Containerized Cargo by Trade Area (End)

年 別 Year		單 位：公 噸 Unit: M. T.												國 內 Domestic Area	
		國 外 Foreign Country													
		澳 洲 Australia	紐 西 蘭 New Zealand	大 洋 洲 其 他 地 區 Other Oceanian Areas	比 利 時 Belgium	法 國 France	德 國 Germany	義 大 利 Italy	荷 蘭 Netherlands	英 國 United Kingdom	西 班 牙 Spain	瑞 典 Sweden	芬 蘭 Finland	歐 洲 其 他 地 區 Other European Areas	
102年	2013	809,670	267,928	65,282	315,633	134,960	398,144	201,532	475,349	193,920	171,621	66,022	75,595	283,571	-
基隆港	Keelung	64,913	121,961	777	19,940	14,356	22,183	24,478	25,151	17,911	19,805	2,256	4,154	31,780	-
臺中港	Taichung	5,759	13,618	1,308	29,923	5,080	27,847	4,320	16,962	7,083	28,547	2,545	2,778	45,345	-
高雄港	Kaohsiung	738,787	132,346	63,192	262,482	107,190	330,067	158,453	407,582	166,508	115,453	57,249	62,952	194,323	-
臺北港	Taipei	211	3	5	3,288	8,334	18,047	14,281	25,654	2,418	7,816	3,972	5,711	12,123	-
103年	2014	961,789	285,400	64,848	275,545	132,388	397,329	219,355	503,454	141,758	147,546	77,743	62,258	367,091	-
基隆港	Keelung	41,554	147,294	971	16,111	8,546	13,770	22,558	22,768	9,490	23,038	2,909	3,272	30,684	-
臺中港	Taichung	17,763	18,654	1,572	29,426	4,521	13,166	7,534	16,451	5,791	16,847	1,303	1,150	64,318	-
高雄港	Kaohsiung	902,455	119,451	61,333	223,960	104,910	331,925	174,017	421,412	121,076	97,186	59,371	49,390	248,820	-
臺北港	Taipei	17	1	972	6,048	14,411	38,468	15,246	42,823	5,401	10,475	14,160	8,446	23,269	-
104年	2015	936,030	326,419	49,273	209,254	147,573	396,975	223,482	558,214	121,759	152,264	71,747	69,169	397,280	-
基隆港	Keelung	41,678	168,791	424	18,374	8,476	16,193	32,930	23,936	7,874	25,917	2,169	1,730	47,996	-
臺中港	Taichung	66,216	18,932	103	16,422	4,843	7,641	7,270	6,124	1,491	13,964	579	455	44,285	-
高雄港	Kaohsiung	828,049	138,693	48,746	168,860	102,895	320,697	170,387	450,081	97,842	96,334	55,904	62,202	272,741	-
臺北港	Taipei	87	3	-	5,598	31,359	52,444	12,895	78,073	14,552	16,049	13,095	4,782	32,258	-

資料來源：依據基隆、臺中、高雄、花蓮分公司及臺北、蘇澳、安平營運處'2525-02-10'公務報表。

Source: Keelung, Taichung, Kaohsiung, Hualien Branches, and Taipei, Suao, Anping Branch Offices

表18. 出港貨櫃貨物量按貨品分

Table 18. Outbound Containerized Cargo by Merchandise

單位：公噸 Unit: M.T.

年 別 Year	總計 Grand Total	國 外 Foreign Country							
		計 Count	動物產品 Animal Products	植物產品 Vegetable Products	動植物油脂及其分解物 Animal or Vegetable Fats and Oils and Their Cleavage Products	調製食品, 飲料, 菸酒類 Prepared Foodstuffs; Beverages; Spirits; Tobacco	礦產品 Mineral Products	化學或有關工業產品 Products of the Chemical or Allied Industries	塑膠橡膠及其製品 Plastics and Rubber and Articles Thereof
102年 2013	30,012,316	30,012,316	228,626	168,283	61,196	573,635	417,264	3,634,686	9,778,744
基隆港 Keelung	4,702,910	4,702,910	25,227	8,149	2,302	98,872	24,949	666,993	1,169,330
臺中港 Taichung	5,019,170	5,019,170	8,752	38,057	13,342	117,059	192,083	617,050	1,946,841
高雄港 Kaohsiung	18,477,213	18,477,213	185,392	117,701	41,327	315,627	186,322	2,048,779	6,197,125
臺北港 Taipei	1,813,023	1,813,023	9,255	4,376	4,225	42,077	13,910	301,864	465,448
103年 2014	30,781,498	30,781,498	286,040	175,658	63,872	602,907	441,665	3,827,626	9,807,014
基隆港 Keelung	4,515,756	4,515,756	19,039	8,292	2,689	109,101	27,304	725,048	1,134,805
臺中港 Taichung	5,115,967	5,115,967	6,158	33,987	13,083	124,925	208,646	690,137	1,954,839
高雄港 Kaohsiung	19,320,828	19,320,828	249,042	128,060	34,996	318,773	192,587	2,141,187	6,259,341
臺北港 Taipei	1,828,947	1,828,947	11,801	5,319	13,104	50,108	13,128	271,254	458,029
104年 2015	30,143,286	30,143,286	271,621	229,659	63,195	629,194	410,583	3,794,283	10,229,120
基隆港 Keelung	3,681,524	3,681,524	17,422	6,654	3,549	95,015	22,738	614,433	992,718
臺中港 Taichung	5,173,844	5,173,844	5,420	86,161	15,805	127,370	184,273	667,449	2,043,237
高雄港 Kaohsiung	19,194,943	19,194,943	237,938	130,574	31,124	346,194	189,637	2,175,545	6,598,570
臺北港 Taipei	2,092,975	2,092,975	10,841	6,270	12,717	60,615	13,935	336,856	594,595

資料來源：依據基隆、臺中、高雄、花蓮分公司及臺北、蘇澳、安平營運處'2525-02-11'公務報表。

Source: Keelung, Taichung, Kaohsiung, Hualien Branches, and Taipei, Suao, Anping Branch Offices

表18. 出港貨櫃貨物量按貨品分(續1)

Table 18. Outbound Containerized Cargo by Merchandise

單位：公噸 Unit: M.T.

年 別 Year	國 外 Foreign Country							
	皮革毛皮及其製品 Leather and Articles Thereof	木竹、籐製材及其製 品 Wood, Bamboo and Rattan Products	紙漿、紙、紙製印刷 品 Pulp, Paper, Allied Product & Printed Matter	紡織品及其製品 Textiles and Textile Articles	鞋帽傘, 羽毛及 其製品 Footwear; Headgear; Umbrellas; Feathers and Articles Thereof	非金屬礦產製品 Non-metallic Mineral Products	珍珠寶石貴金屬 Pearl; Precious Stones; Precious Metals	卑金屬及其製品 Base Metals and Articles of Base Metal
102年 2013	101,179	94,553	1,596,893	2,264,709	28,198	670,059	1,685	6,250,712
基隆港 Keelung	9,149	5,839	362,467	684,452	2,453	179,139	39	658,210
臺中港 Taichung	31,634	28,533	419,768	430,526	10,177	130,634	23	456,355
高雄港 Kaohsiung	57,675	53,733	705,117	927,632	14,165	274,029	1,262	4,942,182
臺北港 Taipei	2,721	6,448	109,541	222,099	1,403	86,257	361	193,965
103年 2014	110,575	83,954	1,584,650	2,255,708	27,148	702,168	2,019	6,491,636
基隆港 Keelung	7,774	5,491	324,681	631,031	2,322	166,572	145	556,235
臺中港 Taichung	26,610	21,153	415,037	409,021	8,941	144,852	69	452,448
高雄港 Kaohsiung	74,123	50,083	753,070	1,023,938	14,357	297,256	1,773	5,247,419
臺北港 Taipei	2,068	7,227	91,862	191,718	1,528	93,488	32	235,534
104年 2015	102,823	69,296	1,364,360	2,157,930	26,253	676,121	1,344	6,055,513
基隆港 Keelung	6,189	4,858	216,565	510,098	1,598	128,415	18	448,999
臺中港 Taichung	26,684	18,673	422,568	408,464	9,312	122,362	13	438,555
高雄港 Kaohsiung	68,079	40,255	628,315	982,307	13,665	334,105	1,292	4,935,795
臺北港 Taipei	1,871	5,510	96,912	257,061	1,678	91,239	21	232,164

資料來源：依據基隆、臺中、高雄、花蓮分公司及臺北、蘇澳、安平營運處'2525-02-11'公務報表。 Source: Keelung, Taichung, Kaohsiung, Hualien Branches, and Taipei, Suao, Anping Branch Offices

表18. 出港貨櫃貨物量按貨品分(續完)

Table 18. Outbound Containerized Cargo by Merchandise (End)

年 別 Year		國 外 Foreign Country					單 位：公 噸 Unit：M. T.	
		機械電力電器及其製品 Machineries; Electrical Apparatus; and Parts and Accessories of such Articles	運輸工具 Transportation Equipments	精密儀器設備 Precision Instruments and Equipments	武器彈藥及其零附件 Arms and Ammunition; Parts and Accessorie Thereof	雜項製品 Miscellaneous	藝術品古董 Works of Art; Collectors Pieces and Antiques	國 內 Domestic Area
102年	2013	2,374,829	834,270	260,952	1,742	670,030	71	-
基隆港	Keelung	543,408	165,211	42,879	328	53,495	19	-
臺中港	Taichung	365,040	52,814	67,172	7	93,300	3	-
高雄港	Kaohsiung	1,258,263	556,920	140,351	1,322	452,262	27	-
臺北港	Taipei	208,118	59,325	10,550	85	70,973	22	-
103年	2014	2,496,361	832,103	254,537	3,090	732,719	48	-
基隆港	Keelung	523,715	165,400	40,890	668	64,528	26	-
臺中港	Taichung	395,493	57,456	59,112	42	93,958	-	-
高雄港	Kaohsiung	1,350,290	542,958	141,081	2,024	498,452	18	-
臺北港	Taipei	226,863	66,289	13,454	356	75,781	4	-
104年	2015	2,389,725	720,047	231,055	3,877	717,232	55	-
基隆港	Keelung	415,179	101,322	36,694	703	58,331	26	-
臺中港	Taichung	378,644	62,006	60,869	42	95,936	1	-
高雄港	Kaohsiung	1,363,337	497,114	123,909	2,934	494,231	23	-
臺北港	Taipei	232,565	59,605	9,583	198	68,734	5	-

資料來源：依據基隆、臺中、高雄、花蓮分公司及臺北、蘇澳、安平營運處'2525-02-11'公務報表。

Source: Keelung, Taichung, Kaohsiung, Hualien Branches, and Taipei, Suao, Anping Branch Offices

表19. 出港貨櫃貨物量按地區分 Table 19. Outbound Containerized Cargo by Trade Area

單位：公噸 Unit: M.T.

年 別 Year	總 計 Grand Total	國 外 Foreign Country										
		計 Count	日 本 Japan	南 韓 South Korea	香 港 Hong Kong	中 國 大 陸 Mainland China	俄 羅 斯 Russia	越 南 Vietnam	泰 國 Thailand	馬 來 西 亞 Malaysia	新 加 坡 Singapore	菲 律 賓 Philippines
102年 2013	30,012,316	30,012,316	1,917,795	724,226	1,428,021	7,363,283	219,062	2,124,165	1,178,308	1,058,542	403,249	676,957
基隆港 Keelung	4,702,910	4,702,910	372,135	101,216	265,676	1,479,665	18,874	346,895	303,033	167,446	93,939	46,925
臺中港 Taichung	5,019,170	5,019,170	421,802	74,559	313,041	2,675,572	8,808	715,507	194,532	140,496	40,277	28,227
高雄港 Kaohsiung	18,477,213	18,477,213	733,713	450,360	747,061	2,987,547	163,427	1,061,694	662,724	677,504	261,017	575,486
臺北港 Taipei	1,813,023	1,813,023	390,145	98,091	102,243	220,499	27,953	69	18,019	73,096	8,016	26,319
103年 2014	30,781,498	30,781,498	1,981,684	827,761	1,363,782	7,071,544	187,770	2,361,062	1,146,872	1,044,436	419,506	642,276
基隆港 Keelung	4,515,756	4,515,756	401,428	135,542	264,103	1,438,773	11,403	362,441	234,866	163,027	81,544	33,548
臺中港 Taichung	5,115,967	5,115,967	433,732	108,286	333,184	2,592,545	10,086	790,633	210,273	114,743	44,169	51,169
高雄港 Kaohsiung	19,320,828	19,320,828	741,452	488,138	694,706	2,864,232	145,044	1,207,518	700,658	701,159	286,195	532,909
臺北港 Taipei	1,828,947	1,828,947	405,072	95,795	71,789	175,994	21,237	470	1,075	65,507	7,598	24,650
104年 2015	30,143,286	30,143,286	1,888,796	803,208	1,273,919	6,910,970	160,519	2,391,122	1,121,895	1,048,996	380,049	551,438
基隆港 Keelung	3,681,524	3,681,524	396,291	98,234	200,597	1,333,239	5,225	250,452	157,384	39,768	31,628	12,223
臺中港 Taichung	5,173,844	5,173,844	406,101	111,049	340,284	2,594,972	7,258	790,301	180,694	114,395	50,178	35,450
高雄港 Kaohsiung	19,194,943	19,194,943	686,656	479,534	644,862	2,789,372	139,526	1,251,271	710,601	749,024	264,031	481,992
臺北港 Taipei	2,092,975	2,092,975	399,748	114,391	88,176	193,387	8,510	99,098	73,216	145,809	34,212	21,773

資料來源：依據基隆、臺中、高雄、花蓮分公司及臺北、蘇澳、安平營運處'2525-02-11'公務報表。 Source: Keelung, Taichung, Kaohsiung, Hualien Branches, and Taipei, Suao, Anping Branch Offices

表19. 出港貨櫃貨物量按地區分(續1) Table 19. Outbound Containerized Cargo by Trade Area (Cont. 1)

單位：公噸 Unit: M.T.

年 別 Year	國 外 Foreign Country												
	印尼 Indonesia	印度 India	伊朗 Iran	沙烏地 阿拉伯 Saudi Arabia	科威特 Kuwait	巴基斯坦 Pakistan	土耳其 Turkey	阿拉伯聯 合大公國 U. Arab Emirates	亞 洲 其他地區 Other Asian Areas	南非 South Africa	象牙海岸 Ivory Coast	埃及 Egypt	非 洲 其他地區 Other African Areas
102年 2013	956,000	1,056,544	175,725	220,015	43,215	166,073	368,102	226,380	1,006,238	164,910	5,550	203,775	319,668
基隆港 Keelung	92,165	50,576	691	19,615	1,660	8,063	54,681	10,855	138,777	40,702	891	13,946	111,319
臺中港 Taichung	95,384	89,143	1,423	6,072	712	548	15,966	4,380	64,184	7,295	273	2,848	25,605
高雄港 Kaohsiung	719,061	892,084	169,173	172,208	35,854	152,113	260,584	187,323	753,117	116,742	3,614	178,577	153,981
臺北港 Taipei	49,390	24,741	4,438	22,120	4,989	5,349	36,871	23,822	50,160	171	772	8,404	28,763
103年 2014	841,516	1,109,916	227,876	257,192	43,689	174,905	330,677	248,758	1,077,698	160,069	8,489	193,397	291,481
基隆港 Keelung	91,451	45,312	146	18,333	456	2,369	27,836	7,474	140,540	28,579	829	11,679	62,381
臺中港 Taichung	80,962	80,108	190	4,646	376	704	10,877	2,767	69,345	4,991	1,179	3,752	29,206
高雄港 Kaohsiung	640,384	978,632	215,567	189,514	33,640	168,510	245,249	205,822	797,561	85,474	5,715	148,009	181,719
臺北港 Taipei	28,719	5,864	11,973	44,699	9,217	3,322	46,715	32,695	70,252	41,025	766	29,957	18,175
104年 2015	740,018	1,179,248	151,548	282,575	50,899	192,056	369,302	258,725	1,071,747	172,423	7,938	196,987	266,336
基隆港 Keelung	54,899	30,823	4,645	12,819	877	1,835	14,897	11,594	140,013	37,071	1,616	6,378	47,393
臺中港 Taichung	63,154	51,812	5,090	4,718	369	1,487	18,134	2,130	131,542	1,552	238	6,501	18,809
高雄港 Kaohsiung	603,100	1,075,293	131,876	182,375	40,891	181,610	299,492	213,639	692,919	133,747	5,814	124,315	191,097
臺北港 Taipei	18,865	21,320	9,937	82,663	8,762	7,124	36,779	31,362	107,273	53	270	59,793	9,037

資料來源：依據基隆、臺中、高雄、花蓮分公司及臺北、蘇澳、安平營運處' 2525-02-11' 公務報表。

Source: Keelung, Taichung, Kaohsiung, Hualien Branches, and Taipei, Suao, Anping Branch Offices

表19. 出港貨櫃貨物量按地區分(續2)

Table 19. Outbound Containerized Cargo by Trade Area (Cont. 2)

單位：公噸 Unit: M.T.

年 別 Year	國 外 Foreign Country											
	美國 U. S. A.	加拿大 Canada	北美洲 其他地區 Other N. Amer. Areas	多明尼加 Dominican	墨西哥 Mexico	巴拿馬 Panam	中美洲 其他地區 Other C. Amer. Areas	阿根廷 Argentina	巴西 Brazil	智利 Chile	秘魯 Peru	南美洲 其他地區 Other S. Amer. Areas
102年 2013	3,249,369	357,534	319	30,902	218,308	39,050	190,388	69,572	403,606	71,616	101,625	278,289
基隆港 Keelung	353,958	3,334	43	574	68,062	2,215	64,007	20,095	104,846	40,675	62,660	59,185
臺中港 Taichung	15,004	1,669	3	27	778	655	912	4,614	24,348	181	911	6,956
高雄港 Kaohsiung	2,623,022	351,944	273	30,270	145,228	36,105	125,404	33,839	259,785	30,390	38,049	186,886
臺北港 Taipei	257,385	587	-	31	4,240	75	65	11,024	14,627	370	5	25,262
103年 2014	3,483,376	380,603	130	31,010	247,916	84,376	183,079	71,277	424,290	63,675	102,680	273,615
基隆港 Keelung	380,442	2,932	39	867	58,085	44,383	55,792	21,432	91,356	32,859	55,415	65,999
臺中港 Taichung	28,618	2,072	19	88	2,002	1,322	896	3,879	35,518	703	973	9,458
高雄港 Kaohsiung	2,806,055	375,597	72	30,018	183,546	38,552	125,875	38,183	288,662	29,886	46,240	192,183
臺北港 Taipei	268,261	2	-	37	4,283	119	516	7,783	8,754	227	52	5,975
104年 2015	3,674,044	363,033	108	38,800	284,000	40,161	197,652	80,242	324,296	56,348	99,602	225,599
基隆港 Keelung	381,147	4,231	47	872	48,611	1,276	55,633	17,466	60,772	31,606	46,076	49,222
臺中港 Taichung	54,427	4,511	12	63	5,038	670	790	7,684	30,482	1,545	2,131	10,135
高雄港 Kaohsiung	2,928,232	354,218	49	37,835	226,482	38,200	140,947	47,800	227,383	23,101	51,208	162,236
臺北港 Taipei	310,238	73	-	30	3,869	15	282	7,292	5,659	96	187	4,006

資料來源：依據基隆、臺中、高雄、花蓮分公司及臺北、蘇澳、安平營運處'2525-02-11'公務報表。

Source: Keelung, Taichung, Kaohsiung, Hualien Branches, and Taipei, Suao, Anping Branch Offices

表19. 出港貨櫃貨物量按地區分(續完)

Table 19. Outbound Containerized Cargo by Trade Area (End)

年 別 Year		單 位：公 噸 Unit: M. T.												國內 Domestic Area	
		國 外 Foreign Country													
		澳洲 Australia	紐西蘭 New Zealand	大洋洲 其他地區 Other Oceania Areas	比利時 Belgium	法國 France	德國 Germany	義大利 Italy	荷蘭 Netherlands	英國 United Kingdom	西班牙 Spain	瑞典 Sweden	芬蘭 Finland	歐 洲 其他地區 Other European Areas	
102年	2013	481,334	103,946	42,020	176,886	125,737	443,853	274,113	343,295	307,432	121,045	71,547	42,036	462,691	-
基隆港	Keelung	34,752	32,186	11,829	3,035	6,197	16,131	11,071	6,166	17,343	12,867	1,739	3,437	26,758	-
臺中港	Taichung	676	5,102	1,473	920	4,688	2,886	2,456	2,169	2,750	1,207	167	562	11,402	-
高雄港	Kaohsiung	445,443	66,595	28,679	154,467	92,547	352,990	252,445	285,604	259,032	98,299	62,810	30,065	372,078	-
臺北港	Taipei	463	63	39	18,464	22,305	71,846	8,141	49,356	28,307	8,672	6,831	7,972	52,453	-
103年	2014	546,118	117,286	52,353	214,630	137,777	484,287	312,154	382,096	349,850	152,262	83,133	42,541	548,628	-
基隆港	Keelung	36,212	29,890	9,421	2,473	2,080	5,180	16,568	4,516	9,079	4,601	651	1,255	20,169	-
臺中港	Taichung	1,175	4,127	3,483	2,674	2,804	4,351	3,108	2,215	3,486	2,473	1,131	985	20,484	-
高雄港	Kaohsiung	508,615	83,260	39,385	194,994	106,274	397,876	273,651	330,285	286,456	139,421	75,620	31,100	441,215	-
臺北港	Taipei	116	9	64	14,489	26,619	76,880	18,827	45,080	50,829	5,767	5,731	9,201	66,760	-
104年	2015	559,136	122,707	104,409	179,226	132,225	447,821	291,874	398,998	344,692	132,876	80,750	30,367	463,606	-
基隆港	Keelung	27,434	22,775	5,921	1,857	3,638	3,484	7,826	2,869	1,909	4,200	547	116	12,088	-
臺中港	Taichung	2,256	819	57,089	2,884	7,612	3,667	8,771	1,551	4,801	5,973	667	275	23,773	-
高雄港	Kaohsiung	528,117	99,113	40,413	165,940	105,602	398,960	264,178	365,860	305,754	121,314	76,551	26,091	386,322	-
臺北港	Taipei	1,329	-	986	8,545	15,373	41,710	11,099	28,718	32,228	1,389	2,985	3,885	41,423	-

資料來源：依據基隆、臺中、高雄、花蓮分公司及臺北、蘇澳、安平營運處'2525-02-11'公務報表。

Source: Keelung, Taichung, Kaohsiung, Hualien Branches, and Taipei, Suao, Anping Branch Offices

表20. 進港雜貨按貨品分

Table 20. Inbound General Cargo by Merchandise

單位：公噸 Unit: M.T.

年 別 Year	總計 Grand Total	國 外 Foreign Country								
		計 Count	動物產品 Animal Products	植物產品 Vegetable Products	動植物油脂及其分解物 Animal or Vegetable Fats and Oils and Their Cleavage Products	調製食品, 飲料, 菸酒類 Prepared Foodstuffs; Beverages; Spirits; Tobacco	礦產品 Mineral Products	化學或有關工業產品 Products of the Chemical or Allied Industries	塑膠橡膠及其製品 Plastics and Articles Thereof; Rubber and Articles Thereof	皮革毛皮及其製品 Leather and Articles Thereof
102年 2013	9,390,192	9,263,744	9,181	584,139	16,886	477	1,074,302	16,171	2,134	32
基隆港 Keelung	683,531	682,129	642	687	16	33	186	679	657	1
臺中港 Taichung	1,011,409	987,625	218	583,020	14,973	23	56,754	9,021	200	23
高雄港 Kaohsiung	7,452,535	7,385,833	8,321	432	1,895	414	903,400	5,972	1,198	8
花蓮港 Hualien	44,559	44,559	-	-	-	-	37,333	488	-	-
臺北港 Taipei	185,027	154,586	-	-	2	7	67,618	11	78	-
蘇澳港 Suao	9,011	9,011	-	-	-	-	9,011	-	-	-
安平港 Anping	4,120	1	-	-	-	-	-	-	1	-
103年 2014	11,129,425	10,953,474	2,126	576,117	15,527	288	1,806,794	31,834	1,759	46
基隆港 Keelung	637,566	636,153	180	1,801	20	27	5	683	746	16
臺中港 Taichung	1,057,881	1,037,220	212	564,217	13,494	28	69,641	23,001	245	19
高雄港 Kaohsiung	9,208,523	9,089,072	1,626	10,099	2,011	216	1,665,619	7,149	684	10
花蓮港 Hualien	17,137	17,137	-	-	-	-	15,668	994	-	-
臺北港 Taipei	171,680	144,583	108	-	2	17	26,552	7	84	1
蘇澳港 Suao	29,309	29,309	-	-	-	-	29,309	-	-	-
安平港 Anping	7,329	-	-	-	-	-	-	-	-	-
104年 2015	8,579,766	8,478,028	1,580	621,334	17,744	939	823,221	32,433	3,253	128
基隆港 Keelung	598,925	596,558	164	1,754	3	45	81	1,635	906	74
臺中港 Taichung	976,062	955,439	174	619,273	13,983	262	84,523	21,712	275	30
高雄港 Kaohsiung	6,722,158	6,673,196	1,114	307	3,758	578	589,948	8,135	1,850	17
花蓮港 Hualien	106,427	106,427	-	-	-	-	105,391	770	-	-
臺北港 Taipei	126,045	100,893	128	-	-	54	202	181	222	7
蘇澳港 Suao	26,262	26,262	-	-	-	-	26,219	-	-	-
安平港 Anping	23,887	19,253	-	-	-	-	16,857	-	-	-

資料來源：依據基隆、臺中、高雄、花蓮分公司及臺北、蘇澳、安平營運處'2525-02-34'公務報表。

Source: Keelung, Taichung, Kaohsiung, Hualien Branches, and Taipei, Suao, Anping Branch Offices

表20. 進港雜貨按貨品分(續1)

Table 20. Inbound General Cargo by Merchandise (Cont.1)

單位：公噸 Unit: M.T.

年 別 Year	國 外 Foreign Country								
	木竹、藤製材及其製品 Wood, Bamboo and Rattan Products	紙漿、紙、紙製印刷品 Pulp, Paper, Allied Product & Printed Matter	紡織品及其製品 Textiles and Textile Articles	鞋帽傘, 羽毛及其製品 Footwear; Headgear; Umbrellas; Feathers and Articles Thereof	非金屬礦產製品 Non-metallic Mineral Products	珍珠寶石貴金屬 Pearl; Precious Stones; Precious Metals	卑金屬及其製品 Base Metals and Articles of Base Metal	機械電力電器及其製品 Machineries; Electrical Machineries and Apparatus; and Parts and Accessories of such Articles	運輸工具 Transportation Equipments
102年 2013	506,014	72,153	233	25	2,303	2	6,776,739	91,082	111,447
基隆港 Keelung	28	434	109	8	63	-	646,561	17,783	14,136
臺中港 Taichung	154	30,795	60	17	232	2	268,800	10,827	12,403
高雄港 Kaohsiung	505,832	40,833	56	-	1,542	-	5,857,951	34,576	23,222
花蓮港 Hualien	-	-	-	-	273	-	1,704	5	4,754
臺北港 Taipei	-	91	8	-	193	-	1,723	27,891	56,932
蘇澳港 Suao	-	-	-	-	-	-	-	-	-
安平港 Anping	-	-	-	-	-	-	-	-	-
103年 2014	529,096	59,665	285	46	1,082	-	7,696,004	126,558	105,556
基隆港 Keelung	224	549	134	4	466	-	593,299	15,619	22,345
臺中港 Taichung	53	20,434	109	41	185	-	327,713	4,195	13,504
高雄港 Kaohsiung	528,819	38,490	37	1	411	-	6,754,028	66,149	13,399
花蓮港 Hualien	-	-	-	-	9	-	461	5	-
臺北港 Taipei	-	192	5	-	11	-	20,503	40,590	56,308
蘇澳港 Suao	-	-	-	-	-	-	-	-	-
安平港 Anping	-	-	-	-	-	-	-	-	-
104年 2015	417,581	35,980	433	112	2,384	8	6,315,287	112,469	91,899
基隆港 Keelung	39	167	159	33	698	-	548,677	10,871	31,026
臺中港 Taichung	35	4,109	79	50	402	1	194,395	9,770	5,848
高雄港 Kaohsiung	417,503	31,281	149	26	1,021	7	5,547,822	63,485	5,864
花蓮港 Hualien	-	-	-	-	156	-	106	1	-
臺北港 Taipei	4	423	46	3	107	-	21,891	28,299	49,161
蘇澳港 Suao	-	-	-	-	-	-	-	43	-
安平港 Anping	-	-	-	-	-	-	2,396	-	-

資料來源：依據基隆、臺中、高雄、花蓮分公司及臺北、蘇澳、安平營運處'2525-02-34'公務報表。

Source: Keelung, Taichung, Kaohsiung, Hualien Branches, and Taipei, Suao, Anping Branch Offices

表20. 進港雜貨按貨品分(續完)

Table 20. Inbound General Cargo by Merchandise (End)

單位：公噸 Unit: M.T.

年 別 Year	國 外 Foreign Country			國 內 Domestic Area			
	精密儀器設備 Precision Instruments and Equipments	雜項製品 Miscellaneous	藝術品古董 Works of Art; Collectors Pieces and Antiques	計 Count	調製食品, 飲料, 菸酒類 Prepared Foodstuffs; Beverages; Spirits; Tobacco	雜項製品 Miscellaneous	其 他 Other
102年 2013	238	186	-	126,448	38,955	87,493	-
基隆港 Keelung	6	100	-	1,402	-	1,402	-
臺中港 Taichung	50	53	-	23,784	8,514	15,270	-
高雄港 Kaohsiung	150	31	-	66,702	-	66,702	-
花蓮港 Hualien	-	2	-	-	-	-	-
臺北港 Taipei	32	-	-	30,441	30,441	-	-
蘇澳港 Suao	-	-	-	-	-	-	-
安平港 Anping	-	-	-	4,119	-	4,119	-
103年 2014	557	132	2	175,951	30,764	75,550	69,637
基隆港 Keelung	9	26	-	1,413	-	1,413	-
臺中港 Taichung	57	72	-	20,661	6,122	14,539	-
高雄港 Kaohsiung	293	29	2	119,451	-	54,416	65,035
花蓮港 Hualien	-	-	-	-	-	-	-
臺北港 Taipei	198	5	-	27,097	24,642	2,455	-
蘇澳港 Suao	-	-	-	-	-	-	-
安平港 Anping	-	-	-	7,329	-	2,727	4,602
104年 2015	456	787	-	101,738	27,773	72,085	1,880
基隆港 Keelung	50	176	-	2,367	-	2,367	-
臺中港 Taichung	13	505	-	20,623	2,621	18,002	-
高雄港 Kaohsiung	266	65	-	48,962	-	48,962	-
花蓮港 Hualien	-	3	-	-	-	-	-
臺北港 Taipei	127	38	-	25,152	25,152	-	-
蘇澳港 Suao	-	-	-	-	-	-	-
安平港 Anping	-	-	-	4,634	-	2,754	1,880

資料來源：依據基隆、臺中、高雄、花蓮分公司及臺北、蘇澳、安平營運處'2525-02-34'公務報表。

Source: Keelung, Taichung, Kaohsiung, Hualien Branches, and Taipei, Suao, Anping Branch Offices

表21. 進港雜貨按地區分

Table 21. Inbound General Cargo by Trade Area

單位：公噸 Unit: M.T.

年 別 Year	總計 Grand Total	國 外 Foreign Country										
		計 Count	日本 Japan	南韓 South Korea	香港 Hong Kong	中國大陸 Mainland China	俄羅斯 Russia	越南 Vietnam	泰國 Thailand	馬來西亞 Malaysia	新加坡 Singapore	菲律賓 Philippines
102年 2013	9,390,192	9,263,744	3,489,674	590,357	581,335	959,402	863,071	27,563	82,571	397,828	2,140	193
基隆港 Keelung	683,531	682,129	515,576	120,904	417	28,917	-	323	286	-	398	-
臺中港 Taichung	1,011,409	987,625	57,333	7,751	5,687	66,245	48,751	50	1,006	12,376	24	-
高雄港 Kaohsiung	7,452,535	7,385,833	2,816,925	460,277	575,229	795,842	814,320	3,266	80,389	384,964	1,704	193
花蓮港 Hualien	44,559	44,559	19,617	-	-	8,869	-	11,850	-	463	-	-
臺北港 Taipei	185,027	154,586	80,222	1,425	2	56,543	-	12,074	890	25	14	-
蘇澳港 Suao	9,011	9,011	-	-	-	2,986	-	-	-	-	-	-
安平港 Anping	4,120	1	1	-	-	-	-	-	-	-	-	-
103年 2014	11,129,426	10,953,475	3,297,803	701,005	664,865	1,965,365	658,874	53,098	69,545	382,257	8,745	759
基隆港 Keelung	637,566	636,153	428,698	119,858	665	43,392	-	2,734	237	7	889	5
臺中港 Taichung	1,057,882	1,037,221	28,374	36,215	16,773	124,483	37,798	4,334	47	9,505	7	500
高雄港 Kaohsiung	9,208,523	9,089,072	2,738,156	543,134	639,386	1,757,752	621,076	39,530	46,997	371,983	7,560	6
花蓮港 Hualien	17,137	17,137	4,403	-	-	81	-	-	10,600	757	-	228
臺北港 Taipei	171,680	144,583	98,172	1,798	8,041	19,470	-	-	11,664	5	289	20
蘇澳港 Suao	29,309	29,309	-	-	-	20,187	-	6,500	-	-	-	-
安平港 Anping	7,329	-	-	-	-	-	-	-	-	-	-	-
104年 2015	8,579,766	8,478,028	2,732,320	660,199	351,001	1,731,107	880,870	34,994	35,234	276,298	1,180	293
基隆港 Keelung	598,925	596,558	351,944	150,540	844	49,952	-	440	85	21	352	-
臺中港 Taichung	976,062	955,439	37,069	39,134	8,778	150,222	1,021	76	345	11,988	95	-
高雄港 Kaohsiung	6,722,158	6,673,196	2,266,147	458,863	333,132	1,504,536	879,849	6,012	23,180	263,654	556	22
花蓮港 Hualien	106,427	106,427	-	-	-	4,225	-	6,600	11,000	540	-	271
臺北港 Taipei	126,045	100,893	77,160	10,613	8,247	1,910	-	58	624	95	177	-
蘇澳港 Suao	26,262	26,262	-	-	-	20,262	-	6,000	-	-	-	-
安平港 Anping	23,887	19,253	-	1,049	-	-	-	15,808	-	-	-	-

資料來源：依據基隆、臺中、高雄、花蓮分公司及臺北、蘇澳、安平營運處'2525-02-34'公務報表。 Source: Keelung, Taichung, Kaohsiung, Hualien Branches, and Taipei, Suao, Anping Branch Offices

表21. 進港雜貨按地區分(續1)

Table 21. Inbound General Cargo by Trade Area (Cont.1)

單位：公噸 Unit: M.T.

年 別 Year	國 外 Foreign Country							非 洲 其他地區 Other African Areas
	印 尼 Indonesia	印 度 India	沙 烏 地 阿 拉 伯 Saudi Arabia	阿 拉 伯 聯 合 大 公 國 U. Arab Emirates	亞 洲 其 他 地 區 Other Asian Areas	南 非 South Africa	奈 及 利 亞 Nigeria	
102年 2013	269,123	106,617	-	5,568	29,974	3,608	-	184
基隆港 Keelung	-	9	-	-	-	-	-	-
臺中港 Taichung	6,307	27,911	-	-	11,865	3,352	-	-
高雄港 Kaohsiung	260,004	78,560	-	5,568	12,082	256	-	184
花蓮港 Hualien	-	-	-	-	-	-	-	-
臺北港 Taipei	2,812	137	-	-	2	-	-	-
蘇澳港 Suao	-	-	-	-	6,025	-	-	-
安平港 Anping	-	-	-	-	-	-	-	-
103年 2014	535,839	109,465	79,208	101,166	190,090	7,455	-	44
基隆港 Keelung	12,569	2,446	-	-	-	-	-	-
臺中港 Taichung	19,597	25,722	-	-	15,068	7,455	-	-
高雄港 Kaohsiung	500,647	81,006	79,208	101,166	172,384	-	-	44
花蓮港 Hualien	-	-	-	-	-	-	-	-
臺北港 Taipei	3,026	291	-	-	16	-	-	-
蘇澳港 Suao	-	-	-	-	2,622	-	-	-
安平港 Anping	-	-	-	-	-	-	-	-
104年 2015	169,003	28,242	25	576	90,919	16	-	371
基隆港 Keelung	819	1,994	-	-	40	16	-	-
臺中港 Taichung	4,226	2	25	129	7,442	-	-	-
高雄港 Kaohsiung	163,617	26,246	-	435	137	-	-	371
花蓮港 Hualien	-	-	-	-	83,300	-	-	-
臺北港 Taipei	341	-	-	12	-	-	-	-
蘇澳港 Suao	-	-	-	-	-	-	-	-
安平港 Anping	-	-	-	-	-	-	-	-

資料來源：依據基隆、臺中、高雄、花蓮分公司及臺北、蘇澳、安平營運處'2525-02-34'公務報表。

Source: Keelung, Taichung, Kaohsiung, Hualien Branches, and Taipei, Suao, Anping Branch Offices

表21. 進港雜貨按地區分(續2)

Table 21. Inbound General Cargo by Trade Area (Cont. 2)

單位：公噸 Unit: M.T.

年 別 Year	國 外 Foreign Country									
	美國 U. S. A.	加拿大 Canada	墨西哥 Mexico	中美洲 其他地區 Other C. Amer. Areas	阿根廷 Argentina	巴西 Brazil	智利 Chile	南美洲 其他地區 Other S. Amer. Areas	澳洲 Australia	紐西蘭 New Zealand
102年 2013	766,888	11,071	155	16	3,943	221,743	3,100	423	674,791	81,398
基隆港 Keelung	217	-	-	-	-	-	2,200	-	1,898	1,391
臺中港 Taichung	595,410	11,066	-	-	3,943	91,024	900	-	6,941	12,799
高雄港 Kaohsiung	171,028	5	-	16	-	126,959	-	423	665,949	67,208
花蓮港 Hualien	-	-	-	-	-	3,760	-	-	-	-
臺北港 Taipei	233	-	155	-	-	-	-	-	3	-
蘇澳港 Suao	-	-	-	-	-	-	-	-	-	-
安平港 Anping	-	-	-	-	-	-	-	-	-	-
103年 2014	553,213	18,851	167	67	-	125,474	1,266	-	1,189,175	80,769
基隆港 Keelung	196	-	-	-	-	-	1,002	-	3,073	229
臺中港 Taichung	551,401	18,842	-	-	-	84,689	264	-	4,014	1,121
高雄港 Kaohsiung	591	9	-	67	-	39,717	-	-	1,182,055	79,419
花蓮港 Hualien	-	-	-	-	-	1,068	-	-	-	-
臺北港 Taipei	1,025	-	167	-	-	-	-	-	33	-
蘇澳港 Suao	-	-	-	-	-	-	-	-	-	-
安平港 Anping	-	-	-	-	-	-	-	-	-	-
104年 2015	600,886	2,660	158	-	-	192,117	7,613	654	486,734	87,406
基隆港 Keelung	372	-	43	-	-	9	7,613	603	542	1,689
臺中港 Taichung	594,537	2,026	-	-	-	58,546	-	-	1,998	-
高雄港 Kaohsiung	5,897	415	11	-	-	133,071	-	51	483,980	85,717
花蓮港 Hualien	-	-	-	-	-	491	-	-	-	-
臺北港 Taipei	80	219	104	-	-	-	-	-	214	-
蘇澳港 Suao	-	-	-	-	-	-	-	-	-	-
安平港 Anping	-	-	-	-	-	-	-	-	-	-

資料來源：依據基隆、臺中、高雄、花蓮分公司及臺北、蘇澳、安平營運處'2525-02-34'公務報表。

Source: Keelung, Taichung, Kaohsiung, Hualien Branches, and Taipei, Suao, Anping Branch Offices

表21. 進港雜貨按地區分(續完)

Table 21. Inbound General Cargo by Trade Area

年 別 Year	單 位：公 噸 Unit: M. T.											國內 Domestic Area
	國 外 Foreign Country											
	大洋洲 其他地區 Other Oceanian Areas	比利時 Belgium	法國 France	德國 Germany	義大利 Italy	荷蘭 Netherlands	英國 United Kingdom	西班牙 Spain	瑞典 Sweden	烏克蘭 Ukraine	歐 洲 其他地區 Other European Areas	
102年 2013	25,307	6,661	99	21,797	420	742	1,483	357	69	28,648	5,425	126,448
基隆港 Keelung	-	1,919	3	6,758	45	-	622	177	69	-	-	1,402
臺中港 Taichung	-	188	-	14,611	-	483	542	60	-	1,000	-	23,784
高雄港 Kaohsiung	25,307	4,553	96	428	331	259	319	116	-	27,648	5,425	66,702
花蓮港 Hualien	-	-	-	-	-	-	-	-	-	-	-	-
臺北港 Taipei	-	1	-	-	44	-	-	4	-	-	-	30,441
蘇澳港 Suao	-	-	-	-	-	-	-	-	-	-	-	-
安平港 Anping	-	-	-	-	-	-	-	-	-	-	-	4,119
103年 2014	40,067	3,877	115	31,128	198	546	706	735	59	81,058	421	175,951
基隆港 Keelung	-	2,111	4	17,068	70	-	341	429	35	87	8	1,413
臺中港 Taichung	-	302	64	12,958	1	321	293	258	-	36,815	-	20,661
高雄港 Kaohsiung	40,067	927	46	1,102	123	225	72	48	-	44,156	413	119,451
花蓮港 Hualien	-	-	-	-	-	-	-	-	-	-	-	-
臺北港 Taipei	-	537	1	-	4	-	-	-	24	-	-	27,097
蘇澳港 Suao	-	-	-	-	-	-	-	-	-	-	-	-
安平港 Anping	-	-	-	-	-	-	-	-	-	-	-	7,329
104年 2015	32,233	5,940	409	32,810	610	2,428	1,487	6,175	131	24,708	221	101,738
基隆港 Keelung	-	1,518	105	25,801	98	-	762	90	104	-	162	2,367
臺中港 Taichung	-	192	91	5,445	90	953	582	5,952	-	24,475	-	20,623
高雄港 Kaohsiung	32,233	1,834	197	1,171	420	902	141	133	2	233	31	48,962
花蓮港 Hualien	-	-	-	-	-	-	-	-	-	-	-	-
臺北港 Taipei	-	-	16	393	2	573	2	-	25	-	28	25,152
蘇澳港 Suao	-	-	-	-	-	-	-	-	-	-	-	-
安平港 Anping	-	2,396	-	-	-	-	-	-	-	-	-	4,634

資料來源：依據基隆、臺中、高雄、花蓮分公司及臺北、蘇澳、安平營運處'2525-02-34'公務報表。

Source: Keelung, Taichung, Kaohsiung, Hualien Branches, and Taipei, Suao, Anping Branch Offices

表22. 出港雜貨按貨品分

Table 22. Outbound General Cargo by Merchandise

單位：公噸 Unit: M. T.

年 別 Year	總計 Grand Total	國 外 Foreign Country								
		計 Count	動物產品 Animal Products	植物產品 Vegetable Products	動植物油脂及其分 解物 Animal or Vegetable Fats and Oils and Their Cleavage Products	調製食品, 飲料, 菸 酒類 Prepared Foodstuffs; Beverages; Spirits; Tobacco	礦產品 Mineral Products	化學或有關工業 產品 Products of the Chemical or Allied Industries	塑膠橡膠及其製品 Plastics and Articles Thereof; Rubber and Articles Thereof	皮革毛皮及其製品 Leather and Articles Thereof
102年 2013	9,654,943	8,908,283	10,993	467	11	130,443	222,036	260,424	6,780	630
基隆港 Keelung	60,139	7,512	8	10	-	15	3	349	608	7
臺中港 Taichung	1,759,799	1,607,142	73	287	1	130,155	174,989	90,596	502	120
高雄港 Kaohsiung	7,248,934	7,006,482	10,745	167	10	269	47,044	13,817	5,345	496
花蓮港 Hualien	6	6	-	-	-	-	-	-	-	-
臺北港 Taipei	319,624	37,566	-	3	-	4	-	82	325	7
蘇澳港 Suao	249,575	249,575	167	-	-	-	-	155,580	-	-
安平港 Anping	16,866	-	-	-	-	-	-	-	-	-
103年 2014	10,199,219	9,472,518	6,934	301	95	62,730	178,398	134,561	18,775	1,012
基隆港 Keelung	94,785	50,165	2	35	37	158	10	2,840	2,654	106
臺中港 Taichung	1,926,119	1,795,135	11	117	6	61,742	66,926	37,297	1,765	436
高雄港 Kaohsiung	7,825,943	7,539,985	6,920	134	52	753	111,460	16,611	13,264	430
花蓮港 Hualien	-	-	-	-	-	-	-	-	-	-
臺北港 Taipei	232,422	10,026	1	15	-	77	2	633	1,092	40
蘇澳港 Suao	77,211	77,207	-	-	-	-	-	77,180	-	-
安平港 Anping	42,739	-	-	-	-	-	-	-	-	-
104年 2015	9,601,758	9,026,051	7,537	240	83	1,332	80,952	73,843	20,291	1,217
基隆港 Keelung	159,923	120,256	2	48	67	167	41	2,164	3,058	135
臺中港 Taichung	1,692,542	1,628,446	6	29	-	207	50,574	674	1,048	156
高雄港 Kaohsiung	7,507,431	7,202,125	7,527	128	16	897	30,317	7,209	14,600	917
花蓮港 Hualien	-	-	-	-	-	-	-	-	-	-
臺北港 Taipei	128,716	11,651	2	35	-	61	20	839	1,585	9
蘇澳港 Suao	63,573	63,573	-	-	-	-	-	62,957	-	-
安平港 Anping	49,573	-	-	-	-	-	-	-	-	-

資料來源：依據基隆、臺中、高雄、花蓮分公司及臺北、蘇澳、安平營運處'2525-02-35'公務報表。

Source: Keelung, Taichung, Kaohsiung, Hualien Branches, and Taipei, Suao, Anping Branch Offices

表22. 出港雜貨按貨品分(續1)

Table 22. Outbound General Cargo by Merchandise (Cont.1)

單位：公噸 Unit: M.T.

年 別 Year	國 外 Foreign Country								
	木竹、藤製材及其製品 Wood, Bamboo and Rattan Products	紙漿、紙、紙製印刷品 Pulp, Paper, Allied Product & Printed Matter	紡織品及其製品 Textiles and Textile Articles	鞋帽傘, 羽毛及其製品 Footwear; Headgear; Umbrellas; Feathers and Articles Thereof	非金屬礦產製品 Non-metallic Mineral Products	珍珠寶石貴金屬 Pearl; Precious Stones; Precious Metals	卑金屬及其製品 Base Metals and Articles of Base Metal	機械電力電器及其製品 Machineries; Electrical Machineries and Apparatus; and Parts and Accessories of such Articles	運輸工具 Transportation Equipments
102年 2013	91	452	2,412	180	804	24	8,155,350	71,794	40,127
基隆港 Keelung	1	88	244	9	15	-	946	4,718	186
臺中港 Taichung	33	36	329	127	146	1	1,204,749	4,660	86
高雄港 Kaohsiung	56	261	1,700	44	637	23	6,820,241	61,320	39,688
花蓮港 Hualien	-	-	-	-	-	-	-	-	6
臺北港 Taipei	1	67	139	-	6	-	35,662	1,096	85
蘇澳港 Suao	-	-	-	-	-	-	93,752	-	76
安平港 Anping	-	-	-	-	-	-	-	-	-
103年 2014	157	3,612	17,515	1,386	1,074	16	8,784,125	124,202	127,547
基隆港 Keelung	3	1,337	3,316	59	161	-	5,365	15,049	17,843
臺中港 Taichung	40	185	5,389	925	102	1	1,609,076	10,177	385
高雄港 Kaohsiung	98	1,953	7,479	356	782	15	7,167,068	95,903	108,807
花蓮港 Hualien	-	-	-	-	-	-	-	-	-
臺北港 Taipei	16	137	1,331	46	29	-	2,616	3,073	485
蘇澳港 Suao	-	-	-	-	-	-	-	-	27
安平港 Anping	-	-	-	-	-	-	-	-	-
104年 2015	160	3,256	16,533	671	1,606	16	8,392,175	111,225	302,633
基隆港 Keelung	18	560	3,008	32	419	4	4,659	10,774	93,914
臺中港 Taichung	13	87	2,724	263	96	-	1,564,515	7,082	249
高雄港 Kaohsiung	106	2,429	9,478	335	905	12	6,819,958	89,725	207,710
花蓮港 Hualien	-	-	-	-	-	-	-	-	-
臺北港 Taipei	23	180	1,323	41	186	-	3,043	3,351	437
蘇澳港 Suao	-	-	-	-	-	-	-	293	323
安平港 Anping	-	-	-	-	-	-	-	-	-

資料來源：依據基隆、臺中、高雄、花蓮分公司及臺北、蘇澳、安平營運處'2525-02-35'公務報表。

Source: Keelung, Taichung, Kaohsiung, Hualien Branches, and Taipei, Suao, Anping Branch Offices

表22. 出港雜貨按貨品分(續完)

Table 22. Outbound General Cargo by Merchandise
(End)

年 別 Year		國 外 Foreign Country				國 內 Domestic Area				
		精密儀器設備 Precision Instruments Equipments	雜項製品 Miscellaneous	藝術品古董 Works of Art; Collectors Pieces and Antiques	武器彈藥及其零附件 Arms, Ammunition Parts and Accessories	計 Count	調製食品, 飲料, 菸酒類 Prepared Foodstuffs; Beverages; Spirits; Tobacco	礦產品 Mineral Products	雜項製品 Miscellaneous	其 他 Other
102年	2013	3,877	1,387	-	1	746,660	162	-	728,885	17,613
基隆港	Keelung	128	177	-	-	52,627	-	-	52,627	-
臺中港	Taichung	191	61	-	-	152,657	-	-	146,766	5,891
高雄港	Kaohsiung	3,540	1,078	-	1	242,452	-	-	233,452	9,000
花蓮港	Hualien	-	-	-	-	-	-	-	-	-
臺北港	Taipei	18	71	-	-	282,058	162	-	281,896	-
蘇澳港	Suao	-	-	-	-	-	-	-	-	-
安平港	Anping	-	-	-	-	16,866	-	-	14,144	2,722
103年	2014	5,318	4,710	-	50	726,701	1,286	-	719,214	6,201
基隆港	Keelung	519	660	-	11	44,620	-	-	44,620	-
臺中港	Taichung	319	236	-	-	130,984	-	-	130,984	-
高雄港	Kaohsiung	4,351	3,528	-	21	285,958	-	-	279,833	6,125
花蓮港	Hualien	-	-	-	-	-	-	-	-	-
臺北港	Taipei	129	286	-	18	222,396	1,286	-	221,110	-
蘇澳港	Suao	-	-	-	-	4	-	-	-	4
安平港	Anping	-	-	-	-	42,739	-	-	42,667	72
104年	2015	6,765	5,480	8	28	575,707	2,372	-	573,335	-
基隆港	Keelung	604	578	-	4	39,667	-	-	39,667	-
臺中港	Taichung	135	588	-	-	64,096	-	-	64,096	-
高雄港	Kaohsiung	5,747	4,077	8	24	305,306	-	-	305,306	-
花蓮港	Hualien	-	-	-	-	-	-	-	-	-
臺北港	Taipei	279	237	-	-	117,065	2,372	-	114,693	-
蘇澳港	Suao	-	-	-	-	-	-	-	-	-
安平港	Anping	-	-	-	-	49,573	-	-	49,573	-

資料來源：依據基隆、臺中、高雄、花蓮分公司及臺北、蘇澳、安平營運處'2525-02-35'公務報表。

Source: Keelung, Taichung, Kaohsiung, Hualien Branches, and Taipei, Suao, Anping Branch Offices

表23. 出港雜貨按地區分

Table 23. Outbound General Cargo by Trade Area

單位：公噸 Unit: M. T.

年 別 Year	總計 Grand Total	國 外 Foreign Country										
		計 Count	日本 Japan	南韓 South Korea	香港 Hong Kong	中國大陸 Mainland China	越南 Vietnam	泰國 Thailand	馬來西亞 Malaysia	新加坡 Singapore	菲律賓 Philippines	印尼 Indonesia
102年 2013	9,654,943	8,908,283	1,054,989	387,242	337,925	1,716,742	780,298	588,531	649,743	187,928	375,221	675,713
基隆港 Keelung	60,139	7,512	388	123	431	2,659	21	107	213	50	9	15
臺中港 Taichung	1,759,799	1,607,142	270,446	32,563	136,200	255,435	162,580	103,351	293,470	329	13,367	6,041
高雄港 Kaohsiung	7,248,934	7,006,482	782,045	354,480	200,873	1,304,079	617,697	475,075	355,989	187,492	361,845	643,173
花蓮港 Hualien	6	6	-	-	-	-	-	-	-	-	-	-
臺北港 Taipei	319,624	37,566	534	76	421	489	-	9,998	71	7	-	4,913
蘇澳港 Suao	249,575	249,575	1,576	-	-	154,080	-	-	-	50	-	21,571
安平港 Anping	16,866	-	-	-	-	-	-	-	-	-	-	-
103年 2014	10,199,219	9,472,518	1,164,365	278,000	417,225	1,580,442	980,237	569,755	651,298	129,853	310,849	497,948
基隆港 Keelung	94,785	50,165	840	710	20,608	14,005	920	1,441	651	308	33	34
臺中港 Taichung	1,926,119	1,795,135	314,010	13,254	148,889	116,217	475,954	109,192	273,424	2,780	6,126	10,706
高雄港 Kaohsiung	7,825,943	7,539,985	845,141	263,173	246,263	1,374,101	503,239	459,121	376,883	126,736	304,621	487,160
花蓮港 Hualien	-	-	-	-	-	-	-	-	-	-	-	-
臺北港 Taipei	232,422	10,026	2,874	863	1,465	439	124	1	340	2	69	48
蘇澳港 Suao	77,211	77,207	1,500	-	-	75,680	-	-	-	27	-	-
安平港 Anping	42,739	-	-	-	-	-	-	-	-	-	-	-
104年 2015	9,601,758	9,026,051	1,039,677	255,050	283,756	1,418,530	1,081,155	540,436	748,516	108,738	304,393	297,501
基隆港 Keelung	159,923	120,256	843	374	96,584	10,943	339	1,143	267	13	-	378
臺中港 Taichung	1,692,542	1,628,446	353,510	4,116	85,406	85,798	359,391	61,124	325,595	3,845	4,917	17,584
高雄港 Kaohsiung	7,507,431	7,202,125	678,534	248,679	100,030	1,261,157	721,347	477,615	421,687	104,543	299,464	279,503
花蓮港 Hualien	-	-	-	-	-	-	-	-	-	-	-	-
臺北港 Taipei	128,716	11,651	3,497	1,881	1,736	675	78	554	967	14	12	36
蘇澳港 Suao	63,573	63,573	3,293	-	-	59,957	-	-	-	323	-	-
安平港 Anping	49,573	-	-	-	-	-	-	-	-	-	-	-

資料來源：依據基隆、臺中、高雄、花蓮分公司及臺北、蘇澳、安平營運處'2525-02-35'公務報表。 Source: Keelung, Taichung, Kaohsiung, Hualien Branches, and Taipei, Suao, Anping Branch Offices

表23. 出港雜貨按地區分(續1)

Table 23. Outbound General Cargo by Trade Area

單位：公噸 Unit: M.T.

年 別 Year	國 外 Foreign Country											
	印度 India	伊朗 Iran	沙烏地 阿拉伯 Saudi Arabia	阿曼 Oman	斯里蘭卡 Sri Lanka	巴基斯坦 Pakistan	孟加拉 Bengal	阿拉伯聯 合大公國 U. Arab Emirates	亞 洲 其他地區 Other Asian Areas	南非 South Africa	奈及利亞 Nigeria	非 洲 其他地區 Other African Areas
102年 2013	47,303	219	99,886	4,872	38,323	84,988	201,043	80,551	37,964	6,951	96,182	50,229
基隆港 Keelung	1	-	4	3	-	3	-	6	25	8	-	10
臺中港 Taichung	13,247	-	7,999	4,860	-	84,831	77,392	27,937	1,524	2,129	59,703	24
高雄港 Kaohsiung	34,051	219	91,781	9	38,287	154	31,589	52,604	36,193	4,813	36,478	50,184
花蓮港 Hualien	-	-	-	-	-	-	-	-	-	-	-	6
臺北港 Taipei	4	-	102	-	36	-	19,881	4	222	1	1	5
蘇澳港 Suao	-	-	-	-	-	-	72,181	-	-	-	-	-
安平港 Anping	-	-	-	-	-	-	-	-	-	-	-	-
103年 2014	52,100	283	197,134	2,166	15,296	94,327	107,888	116,608	53,071	5,122	54,229	62,478
基隆港 Keelung	40	-	-	-	-	-	280	7	361	66	-	32
臺中港 Taichung	597	-	10,437	-	-	93,775	57,175	31,498	2,091	10	42,074	15
高雄港 Kaohsiung	51,401	276	186,686	2,166	15,062	552	50,433	85,061	50,319	4,560	12,153	62,389
花蓮港 Hualien	-	-	-	-	-	-	-	-	-	-	-	-
臺北港 Taipei	62	7	11	-	234	-	-	42	300	486	2	42
蘇澳港 Suao	-	-	-	-	-	-	-	-	-	-	-	-
安平港 Anping	-	-	-	-	-	-	-	-	-	-	-	-
104年 2015	96,601	364	344,246	20,366	15,557	109,518	165,870	91,417	73,170	14,698	47,669	131,999
基隆港 Keelung	121	-	6	-	-	15	302	56	482	178	10	22
臺中港 Taichung	3	-	74,639	289	3,350	89,063	87,635	12,300	1,723	2	11,859	4,777
高雄港 Kaohsiung	96,455	347	269,503	20,074	12,114	20,440	77,933	78,982	70,891	14,517	35,800	127,189
花蓮港 Hualien	-	-	-	-	-	-	-	-	-	-	-	-
臺北港 Taipei	22	17	98	3	93	-	-	79	74	1	-	11
蘇澳港 Suao	-	-	-	-	-	-	-	-	-	-	-	-
安平港 Anping	-	-	-	-	-	-	-	-	-	-	-	-

資料來源：依據基隆、臺中、高雄、花蓮分公司及臺北、蘇澳、安平營運處'2525-02-35'公務報表。

Source: Keelung, Taichung, Kaohsiung, Hualien Branches, and Taipei, Suao, Anping Branch Offices

表23. 出港雜貨按地區分(續2)

Table 23. Outbound General Cargo by Trade Area

單位：公噸 Unit: M.T.

年 別 Year	國 外 Foreign Country											
	美國 U. S. A.	加拿大 Canada	多明尼加 Dominican	墨西哥 Mexico	巴拿馬 Panam	中美洲 其他地區 Other C. Amer. Areas	阿根廷 Argentina	巴西 Brazil	智利 Chile	秘魯 Peru	南美洲 其他地區 Other S. Amer. Areas	澳洲 Australia
102年 2013	573,254	28,155	10,883	186,653	57	20,353	37	6,696	206	5,466	186	330,997
基隆港 Keelung	1,171	-	1	119	1	63	20	748	174	543	143	376
臺中港 Taichung	29,828	276	3,064	-	-	56	2	2	4	1	1	3,500
高雄港 Kaohsiung	542,170	27,879	7,818	186,532	56	20,102	15	5,946	28	4,922	41	327,121
花蓮港 Hualien	-	-	-	-	-	-	-	-	-	-	-	-
臺北港 Taipei	85	-	-	2	-	15	-	-	-	-	1	-
蘇澳港 Suao	-	-	-	-	-	117	-	-	-	-	-	-
安平港 Anping	-	-	-	-	-	-	-	-	-	-	-	-
103年 2014	1,020,852	60,714	18,219	261,881	253	51,336	283	1,893	855	318	9,744	331,673
基隆港 Keelung	5,805	83	9	676	3	169	171	1,073	523	227	466	5
臺中港 Taichung	37,165	4,889	3,016	1	9	10,137	3	157	234	4	13	5
高雄港 Kaohsiung	977,252	55,742	15,188	261,199	239	40,998	75	650	98	87	9,256	331,663
花蓮港 Hualien	-	-	-	-	-	-	-	-	-	-	-	-
臺北港 Taipei	630	-	6	5	2	32	34	13	-	-	9	-
蘇澳港 Suao	-	-	-	-	-	-	-	-	-	-	-	-
安平港 Anping	-	-	-	-	-	-	-	-	-	-	-	-
104年 2015	802,475	146,375	464	286,491	250	997	897	1,829	519	998	1,206	225,678
基隆港 Keelung	5,462	11	2	534	-	100	234	412	467	320	357	10
臺中港 Taichung	21,078	15,100	3	-	-	-	1	384	1	-	2	1
高雄港 Kaohsiung	775,135	131,244	447	285,955	250	897	662	996	50	675	847	225,667
花蓮港 Hualien	-	-	-	-	-	-	-	-	-	-	-	-
臺北港 Taipei	800	20	12	2	-	-	-	37	1	3	-	-
蘇澳港 Suao	-	-	-	-	-	-	-	-	-	-	-	-
安平港 Anping	-	-	-	-	-	-	-	-	-	-	-	-

資料來源：依據基隆、臺中、高雄、花蓮分公司及臺北、蘇澳、安平營運處'2525-02-35'公務報表。

Source: Keelung, Taichung, Kaohsiung, Hualien Branches, and Taipei, Suao, Anping Branch Offices

表23. 出港雜貨按地區分(續完)

Table 23. Outbound General Cargo by Trade Area

單位：公噸

Unit: M.T.

年 別 Year	國 外 Foreign Country											國內 Domestic Area
	紐西蘭 New Zealand	大洋洲 其他地區 Other Oceania Areas	比利時 Belgium	法國 France	德國 Germany	義大利 Italy	荷蘭 Netherlands	英國 United Kingdom	西班牙 Spain	瑞典 Sweden	歐 洲 其他地區 Other European Areas	
102年 2013	13,782	8,361	36,098	407	2,000	31,922	5,922	16,159	86,338	6,515	34,993	746,660
基隆港 Keelung	8	2	1	21	7	1	-	8	2	-	27	52,627
臺中港 Taichung	572	-	259	-	-	-	5,000	-	6,119	-	5,030	152,657
高雄港 Kaohsiung	13,202	8,359	35,799	291	1,653	31,920	820	16,149	80,216	6,515	29,818	242,452
花蓮港 Hualien	-	-	-	-	-	-	-	-	-	-	-	-
臺北港 Taipei	-	-	39	95	340	1	102	2	1	-	118	282,058
蘇澳港 Suao	-	-	-	-	-	-	-	-	-	-	-	-
安平港 Anping	-	-	-	-	-	-	-	-	-	-	-	16,866
103年 2014	21,134	6,602	39,453	1,771	10,023	92,281	2,186	32,412	120,971	6,294	40,696	726,701
基隆港 Keelung	104	3	7	17	144	12	21	31	11	61	208	44,620
臺中港 Taichung	4,384	1	148	15	32	18,777	4	-	7,827	6	84	130,984
高雄港 Kaohsiung	16,645	6,598	39,259	1,518	9,172	73,450	2,041	32,215	113,124	6,149	39,871	285,958
花蓮港 Hualien	-	-	-	-	-	-	-	-	-	-	-	-
臺北港 Taipei	1	-	39	221	675	42	120	166	9	78	533	222,396
蘇澳港 Suao	-	-	-	-	-	-	-	-	-	-	-	4
安平港 Anping	-	-	-	-	-	-	-	-	-	-	-	42,739
104年 2015	21,745	12,896	58,704	1,848	8,583	87,176	2,241	51,838	91,506	7,521	24,587	575,707
基隆港 Keelung	87	-	1	25	12	3	3	2	11	-	127	39,667
臺中港 Taichung	-	-	238	8	3	4	-	-	3	-	4,694	64,096
高雄港 Kaohsiung	21,658	12,896	58,443	1,755	8,279	87,106	2,131	51,764	91,489	7,501	19,474	305,306
花蓮港 Hualien	-	-	-	-	-	-	-	-	-	-	-	-
臺北港 Taipei	-	-	22	60	289	63	107	72	3	20	292	117,065
蘇澳港 Suao	-	-	-	-	-	-	-	-	-	-	-	-
安平港 Anping	-	-	-	-	-	-	-	-	-	-	-	49,573

資料來源：依據基隆、臺中、高雄、花蓮分公司及臺北、蘇澳、安平營運處'2525-02-35'公務報表。

Source: Keelung, Taichung, Kaohsiung, Hualien Branches, and Taipei, Suao, Anping Branch Offices

表24. 進出港旅客人數

Table24. Incoming and Outgoing Passengers

單位：人次 Unit：Person

年 別 Year	總 計 Grand Total	國 際 航 線 International Routes									國 內 航 線 Domestic Routes								
		計 Count	日本 Japan	南韓 South Korea	香港 Hong Kong	中國大陸 Mainland China	琉球 Ryukyu	越南 Vietnam	菲律賓 Philippines	其他 Other	計 Count	金門 Chinmen	烏坵 Wuqiu	馬祖 Matsu	馬公 Magong	七美 Chimei	花蓮 Hualien	蘇澳 Suao	其他 Other
102年 2013	991,172	693,057	34,112	15,032	63,623	321,250	257,462	947	631	-	298,115	1,364	8,271	95,859	85,752	4,947	50,623	50,623	676
基隆港 Keelung	524,608	428,749	22,482	11,990	27,726	108,514	257,462	473	102	-	95,859	-	-	95,859	-	-	-	-	-
臺中港 Taichung	172,551	162,916	-	-	10,416	152,500	-	-	-	-	9,635	1,364	8,271	-	-	-	-	-	-
高雄港 Kaohsiung	141,119	50,420	9,315	3,042	25,481	11,579	-	474	529	-	90,699	-	-	-	85,752	4,947	-	-	-
花蓮港 Hualien	94,163	43,136	1,360	-	-	41,776	-	-	-	-	51,027	-	-	-	-	-	-	50,623	404
臺北港 Taipei	5,549	5,549	-	-	-	5,549	-	-	-	-	-	-	-	-	-	-	-	-	-
蘇澳港 Suao	51,578	955	955	-	-	-	-	-	-	-	50,623	-	-	-	-	-	50,623	-	-
安平港 Anping	1,604	1,332	-	-	-	1,332	-	-	-	-	272	-	-	-	-	-	-	-	272
103年 2014	1,378,594	889,454	93,556	23,175	193,314	293,179	275,821	6,066	1,800	2,543	489,140	989	8,274	95,137	72,382	4,500	154,709	152,607	542
基隆港 Keelung	578,002	482,865	49,503	12,510	48,468	93,211	275,821	271	1,081	2,000	95,137	-	-	95,137	-	-	-	-	-
臺中港 Taichung	164,102	154,839	-	245	56,718	97,876	-	-	-	-	9,263	989	8,274	-	-	-	-	-	-
高雄港 Kaohsiung	214,416	137,534	16,821	10,420	88,128	15,268	-	5,795	559	543	76,882	-	-	-	72,382	4,500	-	-	-
花蓮港 Hualien	192,565	39,958	27,232	-	-	12,566	-	-	160	-	152,607	-	-	-	-	-	-	152,607	-
臺北港 Taipei	74,258	74,258	-	-	-	74,258	-	-	-	-	-	-	-	-	-	-	-	-	-
蘇澳港 Suao	154,709	-	-	-	-	-	-	-	-	-	154,709	-	-	-	-	-	154,709	-	-
安平港 Anping	542	-	-	-	-	-	-	-	-	-	542	-	-	-	-	-	-	-	542
104年 2015	1,351,216	981,338	170,509	4,353	176,779	314,871	303,228	6,452	5,146	-	369,878	2,477	5,690	93,184	72,504	6,331	94,846	94,846	-
基隆港 Keelung	693,956	600,772	135,780	4,353	53,769	98,460	303,228	2,152	3,030	-	93,184	-	-	93,184	-	-	-	-	-
臺中港 Taichung	134,441	126,274	-	-	38,820	87,454	-	-	-	-	8,167	2,477	5,690	-	-	-	-	-	-
高雄港 Kaohsiung	207,443	128,608	16,474	-	79,888	25,830	-	4,300	2,116	-	78,835	-	-	-	72,504	6,331	-	-	-
花蓮港 Hualien	132,307	37,461	17,306	-	4,302	15,853	-	-	-	-	94,846	-	-	-	-	-	-	94,846	-
臺北港 Taipei	87,274	87,274	-	-	-	87,274	-	-	-	-	-	-	-	-	-	-	-	-	-
蘇澳港 Suao	95,795	949	949	-	-	-	-	-	-	-	94,846	-	-	-	-	-	94,846	-	-
安平港 Anping	-	-	-	-	-	-	-	-	-	-	-	-	-	-	-	-	-	-	-

資料來源：依據基隆、臺中、高雄、花蓮分公司及臺北、蘇澳、安平營運處'2525-12-01'公務報表。

Source：Keelung, Taichung, Kaohsiung, Hualien Branches, and Taipei, Suao, Anping Branch Offices.

表25. 貨物裝卸量

Table25. Volume of Cargo Handled

單位：計費噸 Unit: Revenue Ton

年 別 Year	總 計 Grand Total				裝 量 Loading				卸 量 Unloading			
	計 Count	散 雜 貨 Bulk & General	管 道 Pipeline	貨 櫃 貨 Containerized	計 Count	散 雜 貨 Bulk & General	管 道 Pipeline	貨 櫃 貨 Containerized	計 Count	散 雜 貨 Bulk & General	管 道 Pipeline	貨 櫃 貨 Containerized
102年 2013	705,754,006	139,212,965	60,853,793	505,687,248	289,696,642	22,217,737	16,034,241	251,444,664	416,057,364	116,995,228	44,819,552	254,242,584
基隆港 Keelung	69,380,599	8,754,904	2,569,728	58,055,967	28,083,292	92,374	450,846	27,540,072	41,297,307	8,662,530	2,118,882	30,515,895
臺中港 Taichung	120,508,807	49,039,685	18,635,342	52,833,780	33,396,747	2,152,971	4,446,024	26,797,752	87,112,060	46,886,714	14,189,318	26,036,028
高雄港 Kaohsiung	441,452,925	50,437,107	33,257,934	357,757,884	196,039,888	8,373,465	9,274,336	178,392,087	245,413,037	42,063,642	23,983,598	179,365,797
花蓮港 Hualien	13,055,528	12,663,121	392,407	-	9,557,403	9,552,070	5,333	-	3,498,125	3,111,051	387,074	-
臺北港 Taipei	54,712,074	14,817,719	2,854,738	37,039,617	20,756,527	1,318,645	723,129	18,714,753	33,955,547	13,499,074	2,131,609	18,324,864
蘇澳港 Suao	5,209,953	3,209,917	2,000,036	-	1,471,968	463,831	1,008,137	-	3,737,985	2,746,086	991,899	-
安平港 Anping	1,434,120	290,512	1,143,608	-	390,817	264,381	126,436	-	1,043,303	26,131	1,017,172	-
103年 2014	748,614,549	146,459,466	60,336,570	541,818,513	308,440,159	22,753,332	15,203,311	270,483,516	440,174,390	123,706,134	45,133,259	271,334,997
基隆港 Keelung	72,238,894	8,559,101	3,013,223	60,666,570	29,118,626	77,383	346,516	28,694,727	43,120,268	8,481,718	2,666,707	31,971,843
臺中港 Taichung	122,620,103	51,769,507	16,355,272	54,495,324	32,822,675	2,385,806	2,625,573	27,811,296	89,797,428	49,383,701	13,729,699	26,684,028
高雄港 Kaohsiung	467,809,429	53,884,777	32,564,583	381,360,069	209,143,380	8,760,274	9,259,106	191,124,000	258,666,049	45,124,503	23,305,477	190,236,069
花蓮港 Hualien	13,481,348	13,030,791	450,557	-	9,785,249	9,780,425	4,824	-	3,696,099	3,250,366	445,733	-
臺北港 Taipei	66,004,257	16,019,559	4,688,148	45,296,550	26,106,200	1,410,911	1,841,796	22,853,493	39,898,057	14,608,648	2,846,352	22,443,057
蘇澳港 Suao	5,219,671	3,063,475	2,156,196	-	1,283,976	284,150	999,826	-	3,935,695	2,779,325	1,156,370	-
安平港 Anping	1,240,847	132,256	1,108,591	-	180,053	54,383	125,670	-	1,060,794	77,873	982,921	-
104年 2015	721,385,602	142,928,646	56,757,421	521,699,535	295,762,043	21,418,019	14,152,125	260,191,899	425,623,559	121,510,627	42,605,296	261,507,636
基隆港 Keelung	62,478,862	7,678,820	2,767,901	52,032,141	24,805,761	70,985	21,676	24,713,100	37,673,101	7,607,835	2,746,225	27,319,041
臺中港 Taichung	121,916,825	52,640,039	17,170,746	52,106,040	32,558,639	2,834,554	3,061,261	26,662,824	89,358,186	49,805,485	14,109,485	25,443,216
高雄港 Kaohsiung	450,383,327	51,966,064	28,898,134	369,519,129	201,337,590	8,279,620	8,116,790	184,941,180	249,045,737	43,686,444	20,781,344	184,577,949
花蓮港 Hualien	12,550,856	12,197,519	353,337	-	8,954,179	8,954,179	-	-	3,596,677	3,243,340	353,337	-
臺北港 Taipei	67,996,913	15,314,635	4,640,053	48,042,225	26,983,369	1,125,379	1,983,195	23,874,795	41,013,544	14,189,256	2,656,858	24,167,430
蘇澳港 Suao	4,895,670	2,961,074	1,934,596	-	948,072	105,090	842,982	-	3,947,598	2,855,984	1,091,614	-
安平港 Anping	1,163,149	170,495	992,654	-	174,433	48,212	126,221	-	988,716	122,283	866,433	-

資料來源：依據基隆、臺中、高雄、花蓮分公司及臺北、蘇澳、安平營運處'2525-03-01'公務報表。

Source: Keelung, Taichung, Kaohsiung, Hualien Branches, and Taipei, Suao, Anping Branch Offices.

表26. 貨物裝量按貨品分

Table26. Volume of Loading Cargo Handled By Commodity

單位：計費噸 Unit: Revenue Ton

年 別 Year	總 計 Grand Total	貨櫃 Container	散 雜 貨 物 Bulk And General Cargo										
			計 Count	礦砂 Mineral Ores	礦物 Mineral	鐵礦砂 Iron Ores	礦石 Ore Fines	砂礫、砂砂 Sand Gravel and Silica Sands	石膏 Gypsum Plaster	肥料 Fertilizer	化學品 Chemicals	二甲苯 Xylene	
102年	2013	289,696,642	251,444,664	22,217,737	94,889	57,381	141,451	1,714,324	2,523,846	187,289	277,084	43,326	160,564
基隆港	Keelung	28,083,292	27,540,072	92,374	-	-	-	-	-	-	-	-	-
臺中港	Taichung	33,396,747	26,797,752	2,152,971	79,539	57,381	141,451	-	-	187,289	72,769	31,726	-
高雄港	Kaohsiung	196,039,888	178,392,087	8,373,465	-	-	-	198,781	-	-	204,315	-	-
花蓮港	Hualien	9,557,403	-	9,552,070	-	-	-	1,274,634	2,523,846	-	-	-	-
臺北港	Taipei	20,756,527	18,714,753	1,318,645	-	-	-	-	-	-	-	-	-
蘇澳港	Suao	1,471,968	-	463,831	15,350	-	-	-	-	-	-	11,600	160,564
安平港	Anping	390,817	-	264,381	-	-	-	240,909	-	-	-	-	-
103年	2014	308,440,159	270,483,516	22,753,332	222,429	-	106,200	1,405,411	2,952,995	65,258	203,965	16,486	71,900
基隆港	Keelung	29,118,626	28,694,727	77,383	-	-	-	-	-	-	-	-	-
臺中港	Taichung	32,822,675	27,811,296	2,385,806	219,429	-	98,200	-	-	65,258	60,957	4,486	-
高雄港	Kaohsiung	209,143,380	191,124,000	8,760,274	-	-	-	256,591	-	-	143,008	-	-
花蓮港	Hualien	9,785,249	-	9,780,425	-	-	-	1,148,820	2,952,995	-	-	-	-
臺北港	Taipei	26,106,200	22,853,493	1,410,911	-	-	-	-	-	-	-	-	-
蘇澳港	Suao	1,283,976	-	284,150	3,000	-	8,000	-	-	-	-	12,000	71,900
安平港	Anping	180,053	-	54,383	-	-	-	-	-	-	-	-	-
104年	2015	295,762,043	260,191,899	21,418,019	596,759	-	100,838	1,252,286	2,645,992	38,400	217,937	13,796	64,152
基隆港	Keelung	24,805,761	24,713,100	70,985	-	-	-	-	-	-	-	-	-
臺中港	Taichung	32,558,639	26,662,824	2,834,554	596,759	-	87,320	-	-	38,400	72,662	296	-
高雄港	Kaohsiung	201,337,590	184,941,180	8,279,620	-	-	-	182,690	-	-	145,275	-	-
花蓮港	Hualien	8,954,179	-	8,954,179	-	-	-	1,069,596	2,645,992	-	-	-	-
臺北港	Taipei	26,983,369	23,874,795	1,125,379	-	-	-	-	-	-	-	-	-
蘇澳港	Suao	948,072	-	105,090	-	-	13,518	-	-	-	-	13,500	64,152
安平港	Anping	174,433	-	48,212	-	-	-	-	-	-	-	-	-

資料來源：依據基隆、臺中、高雄、花蓮分公司及臺北、蘇澳、安平營運處'2525-03-01'公務報表。

Source: Keelung, Taichung, Kaohsiung, Hualien Branches, and Taipei, Suao, Anping Branch Offices.

表26. 貨物裝量按貨品分(續完)

Table26. Volume of Loading Cargo Handled By Commodity(End)

單位：計費噸 Unit：Revenue Ton

年 別 Year	散 雜 貨 物 Bulk And General Cargo							管 道 貨 Pipeline				
	水泥 Cement Product	水泥熟料 Cement	鐵材 Cast Iron	鋼鐵製品 Steel Products	機械 Machineries	車輛及零件 Vehicles & Parts	其他什貨 Miscellaneous Cargo	計 Count	水泥 Cement Product	石油 Petroleum	其他液化品 Other Liquefied Chemical Products	其他乾貨品 Other drysaltery
102年 2013	5,654,090	105,630	7,633,954	859,717	32,193	1,008,166	1,723,833	16,034,241	999,137	13,172,327	1,735,992	126,785
基隆港 Keelung	-	-	-	4,239	9,871	460	77,804	450,846	-	450,846	-	-
臺中港 Taichung	-	-	452,154	855,266	5,536	14,973	254,887	4,446,024	-	4,213,150	232,874	-
高雄港 Kaohsiung	10,000	-	6,888,025	-	-	-	1,072,344	9,274,336	-	8,030,750	1,125,801	117,785
花蓮港 Hualien	5,644,090	105,630	-	-	7	-	3,863	5,333	-	5,333	-	-
臺北港 Taipei	-	-	19,881	212	14,620	992,733	291,199	723,129	-	472,248	250,881	-
蘇澳港 Suao	-	-	273,894	-	2,159	-	264	1,008,137	999,137	-	-	9,000
安平港 Anping	-	-	-	-	-	-	23,472	126,436	-	-	126,436	-
103年 2014	5,552,850	124,500	7,845,351	1,314,517	44,316	1,174,523	1,652,631	15,203,311	986,100	11,286,918	2,928,793	1,500
基隆港 Keelung	-	-	-	1,866	4,936	1,295	69,286	346,516	-	346,516	-	-
臺中港 Taichung	-	-	347,138	1,312,651	35,583	14,713	227,391	2,625,573	-	2,372,884	252,689	-
高雄港 Kaohsiung	-	-	7,308,967	-	-	-	1,051,708	9,259,106	-	7,802,837	1,456,269	-
花蓮港 Hualien	5,552,850	124,500	-	-	-	-	1,260	4,824	-	4,824	-	-
臺北港 Taipei	-	-	-	-	3,797	1,158,515	248,599	1,841,796	-	751,389	1,090,407	-
蘇澳港 Suao	-	-	189,246	-	-	-	4	999,826	986,100	8,468	3,758	1,500
安平港 Anping	-	-	-	-	-	-	54,383	125,670	-	-	125,670	-
104年 2015	5,158,890	77,500	7,074,264	1,339,242	60,499	1,010,879	1,766,585	14,152,125	827,235	10,358,671	2,964,719	1,500
基隆港 Keelung	-	-	-	739	2,603	1,507	66,136	21,676	-	21,676	-	-
臺中港 Taichung	-	-	303,871	1,338,503	56,458	2,218	338,067	3,061,261	-	2,771,250	290,011	-
高雄港 Kaohsiung	-	-	6,756,751	-	-	-	1,194,904	8,116,790	-	6,756,407	1,360,383	-
花蓮港 Hualien	5,158,890	77,500	-	-	-	-	2,201	-	-	-	-	-
臺北港 Taipei	-	-	-	-	1,160	1,007,154	117,065	1,983,195	-	795,091	1,188,104	-
蘇澳港 Suao	-	-	13,642	-	278	-	-	842,982	827,235	14,247	-	1,500
安平港 Anping	-	-	-	-	-	-	48,212	126,221	-	-	126,221	-

資料來源：依據基隆、臺中、高雄、花蓮分公司及臺北、蘇澳、安平營運處'2525-03-01'公務報表。

Source：Keelung, Taichung, Kaohsiung, Hualien Branches, and Taipei, Suao, Anping Branch Offices.

表27. 貨物卸量按貨品分

Table27. Volume of Unloading Cargo Handled By Commodity

單位：計費噸 Unit: Revenue Ton

年 別 Year	總 計 Grand Total	貨 櫃 Container	散 雜 貨 物 Bulk And General Cargo										
			計 Count	大小麥 Barely & Wheat	玉米 Corn	黃豆 Soybean	原木 Log	木材、木片 Timber	煤炭 Coals & Coke	礦砂 Mineral Ores	礦物 Mineral	鐵礦砂 Iron Ores	砂礫、砂砂 Sand Gravel and Silica Sands
102年 2013	416,057,364	254,242,584	116,995,228	1,045,959	3,196,498	1,042,562	272,532	1,916,189	42,516,878	425,324	83,117	24,041,191	16,939,162
基隆港 Keelung	41,297,307	30,515,895	8,662,530	-	-	-	-	7,685	-	148,145	-	-	6,865,067
臺中港 Taichung	87,112,060	26,036,028	46,886,714	831,536	1,598,750	451,719	272,532	27,767	26,200,441	67,019	83,117	8,079,617	2,678,797
高雄港 Kaohsiung	245,413,037	179,365,797	42,063,642	214,423	1,597,748	590,843	-	763,081	10,827,354	-	-	15,934,874	-
花蓮港 Hualien	3,498,125	-	3,111,051	-	-	-	-	1,117,656	806,144	146,808	-	26,700	-
臺北港 Taipei	33,955,547	18,324,864	13,499,074	-	-	-	-	-	3,278,706	-	-	-	7,270,029
蘇澳港 Suao	3,737,985	-	2,746,086	-	-	-	-	-	1,404,233	63,352	-	-	125,269
安平港 Anping	1,043,303	-	26,131	-	-	-	-	-	-	-	-	-	-
103年 2014	440,174,390	271,334,997	123,706,134	967,754	3,383,711	1,241,487	244,855	2,166,142	44,006,156	657,254	44,598	25,713,618	17,776,117
基隆港 Keelung	43,120,268	31,971,843	8,481,718	-	-	-	-	-	-	192,750	-	-	6,682,278
臺中港 Taichung	89,797,428	26,684,028	49,383,701	756,523	1,827,912	550,380	244,855	17,869	27,788,900	217,352	44,598	8,238,321	2,753,126
高雄港 Kaohsiung	258,666,049	190,236,069	45,124,503	211,231	1,555,799	691,107	-	760,103	11,338,440	-	-	17,446,038	-
花蓮港 Hualien	3,696,099	-	3,250,366	-	-	-	-	1,388,170	693,963	205,625	-	13,950	-
臺北港 Taipei	39,898,057	22,443,057	14,608,648	-	-	-	-	-	3,002,290	-	-	-	8,129,230
蘇澳港 Suao	3,935,695	-	2,779,325	-	-	-	-	-	1,182,563	35,523	-	15,309	211,483
安平港 Anping	1,060,794	-	77,873	-	-	-	-	-	-	6,004	-	-	-
104年 2015	425,623,559	261,507,636	121,510,627	1,020,159	3,615,195	1,905,395	153,642	1,851,092	42,530,803	841,830	-	26,710,326	16,989,851
基隆港 Keelung	37,673,101	27,319,041	7,607,835	-	-	-	-	-	-	163,068	-	-	5,838,986
臺中港 Taichung	89,358,186	25,443,216	49,805,485	806,437	1,892,311	788,083	153,642	-	27,748,370	559,176	-	8,844,856	2,415,918
高雄港 Kaohsiung	249,045,737	184,577,949	43,686,444	213,722	1,722,884	1,117,312	-	454,092	10,656,062	-	-	17,818,144	-
花蓮港 Hualien	3,596,677	-	3,243,340	-	-	-	-	1,397,000	832,231	112,305	-	-	-
臺北港 Taipei	41,013,544	24,167,430	14,189,256	-	-	-	-	-	2,072,124	-	-	-	8,515,869
蘇澳港 Suao	3,947,598	-	2,855,984	-	-	-	-	-	1,194,669	-	-	47,326	219,078
安平港 Anping	988,716	-	122,283	-	-	-	-	-	27,347	7,281	-	-	-

資料來源：依據基隆、臺中、高雄、花蓮分公司及臺北、蘇澳、安平營運處'2525-03-01'公務報表。

Source: Keelung, Taichung, Kaohsiung, Hualien Branches, and Taipei, Suao, Anping Branch Offices.

表27. 貨物卸量按貨品分(續1)

Table27. Volume of Unloading Cargo Handled By Commodity(Cont.1)

單位：計費噸 Unit: Revenue Ton

年 別 Year	散 雜 貨 物 Bulk And General Cargo													
	花崗石 Granite	爐石 Hearthstone	礦石 Ore Fines	石膏硫磺 Gypsum & Sulphur	鹽 Salt	黏土 Clay	砂糖 Granulated Sugar	紙類 Paper Products	肥料等 Fertilizer	化學品 Chemicals	焦炭 Coke	純鹼 Soda Ash	水泥 Cement Product	
101年	2012	569,280	2,136,376	2,600,479	65,042	1,240,984	845,199	598,315	277,955	478,332	86,464	131,549	213,619	1,113,903
基隆港	Keelung	-	5,556	11,988	-	-	5,244	-	-	85,336	-	24,477	-	125,600
臺中港	Taichung	-	1,462,323	1,450,064	-	253,457	65,896	-	277,955	139,251	1,500	107,072	213,619	-
高雄港	Kaohsiung	-	-	1,128,023	-	763,382	-	598,315	-	253,745	-	-	-	988,303
花蓮港	Hualien	568,746	-	-	39,441	20,142	-	-	-	-	-	-	-	-
臺北港	Taipei	-	668,497	-	1,656	184,813	774,059	-	-	-	-	-	-	-
蘇澳港	Suao	534	-	10,404	23,945	19,190	-	-	-	84,964	-	-	-	-
安平港	Anping	-	-	-	-	-	-	-	-	-	-	-	-	-
102年	2013	652,308	1,899,626	3,535,243	221,580	1,177,649	995,148	550,799	305,081	509,103	130,139	121,203	178,782	964,585
基隆港	Keelung	-	-	18,776	-	-	-	-	-	75,164	13,719	22,586	-	198,830
臺中港	Taichung	-	1,234,334	2,136,665	-	246,813	44,856	-	305,081	136,991	8,078	98,617	178,782	-
高雄港	Kaohsiung	-	-	1,316,887	-	729,487	-	550,799	-	291,918	-	-	-	754,680
花蓮港	Hualien	652,308	-	11,850	184,966	16,908	-	-	-	-	-	-	-	-
臺北港	Taipei	-	665,292	-	14,969	170,455	950,292	-	-	5,030	7,933	-	-	11,075
蘇澳港	Suao	-	-	31,665	21,645	13,986	-	-	-	100,409	-	-	-	-
安平港	Anping	-	-	19,400	-	-	-	-	-	-	-	-	-	-
103年	2014	596,111	1,907,609	3,373,438	418,664	1,192,214	1,075,076	647,684	347,528	536,480	139,254	181,659	203,805	1,026,983
基隆港	Keelung	-	-	-	-	-	-	-	-	72,102	6,111	58,045	-	153,800
臺中港	Taichung	-	1,143,471	2,070,928	8,073	267,377	62,680	-	347,528	231,325	9,916	121,421	203,805	-
高雄港	Kaohsiung	-	-	1,232,712	-	704,575	-	647,684	-	233,053	-	-	-	873,183
花蓮港	Hualien	593,043	-	-	244,541	23,637	-	-	-	-	-	-	-	-
臺北港	Taipei	-	764,138	996	37,912	186,630	1,012,396	-	-	24,644	2,193	-	-	-
蘇澳港	Suao	3,068	-	23,010	128,138	9,995	-	-	-	98,583	-	-	-	-
安平港	Anping	-	-	45,792	-	-	-	-	-	-	-	-	-	-
104年	2015	562,070	1,477,825	3,385,095	403,669	1,252,317	931,768	606,099	329,089	436,206	174,471	169,055	214,906	919,364
基隆港	Keelung	-	18,177	10,888	-	-	6,264	-	-	27,144	-	40,683	-	144,300
臺中港	Taichung	-	859,973	1,980,011	-	257,754	71,165	-	329,089	273,784	53,387	126,175	214,906	-
高雄港	Kaohsiung	-	-	1,103,211	-	774,739	-	606,099	-	135,278	-	-	-	775,064
花蓮港	Hualien	559,520	-	-	251,268	20,500	-	-	-	-	-	-	-	-
臺北港	Taipei	-	599,675	-	19,636	189,336	854,339	-	-	16,547	2,197	-	-	-
蘇澳港	Suao	2,550	-	250,930	132,765	9,988	-	-	-	104,537	-	-	-	-
安平港	Anping	-	-	40,055	-	-	-	-	-	-	-	-	-	-

資料來源：依據基隆、臺中、高雄、花蓮分公司及臺北、蘇澳、安平營運處'2525-03-01'公務報表。

Source: Keelung, Taichung, Kaohsiung, Hualien Branches, and Taipei, Suao, Anping Branch Offices.

表27. 貨物卸量按貨品分(續完)

Table27. Volume of Unloading Cargo Handled By Commodity(End)

單位：計費噸 Unit：Revenue Ton

年 別 Year	散 雜 貨 物 Bulk And General Cargo							管 道 貨 Pipeline					
	水泥熟料 Cement	爐渣 Dregs	鐵材 Cast Iron	鋼鐵製品 Steel Products	機械 Machineries	車輛及零件 Vehicle & Parts	其他什貨 Miscellaneous Cargo	計 Count	水泥 Cement Product	原油 Crude Petroleum	石油 Petroleum	液化天然氣 LNG	其他液化品 Other Liquefied Chemical Products
101年 2012	690,957	651,754	6,800,706	579,475	141,640	1,334,522	3,422,475	46,567,552	5,285,141	15,732,303	12,915,367	4,262,399	8,372,342
基隆港 Keelung	-	193,742	-	572,824	30,385	389,527	99,431	2,718,007	1,038,160	-	1,488,856	-	190,991
臺中港 Taichung	588,609	-	1,101,980	6,651	47,472	367,662	326,911	13,697,520	2,695,900	244,000	4,798,990	4,262,399	1,696,231
高雄港 Kaohsiung	-	-	5,158,448	-	-	-	2,750,813	25,984,724	1,080,731	15,488,303	5,102,826	-	4,312,864
花蓮港 Hualien	9,000	108,630	-	-	7	-	6,225	567,388	-	-	567,388	-	-
臺北港 Taipei	-	13,110	144,221	-	54,328	577,333	201,816	1,484,081	-	-	575,759	-	908,322
蘇澳港 Suao	93,348	336,272	396,057	-	9,448	-	35,826	1,082,338	-	-	381,548	-	700,790
安平港 Anping	-	-	-	-	-	-	1,453	1,033,494	470,350	-	-	-	563,144
102年 2013	705,938	773,811	7,120,905	672,031	152,220	1,482,396	3,367,269	44,819,552	5,369,547	12,730,937	14,307,815	4,639,330	7,771,923
基隆港 Keelung	-	215,593	-	654,785	15,450	324,810	101,920	2,118,882	934,500	-	933,107	-	251,275
臺中港 Taichung	612,673	-	892,023	15,595	40,454	394,093	250,364	14,189,318	2,885,323	-	5,350,419	4,322,403	1,631,173
高雄港 Kaohsiung	-	-	5,622,828	-	-	-	2,868,720	23,983,598	1,100,184	12,730,937	6,429,499	316,927	3,406,051
花蓮港 Hualien	5,700	130,370	-	1,651	36	-	9,954	387,074	-	-	387,074	-	-
臺北港 Taipei	-	-	159,088	-	96,259	763,493	106,453	2,131,609	-	-	859,007	-	1,272,602
蘇澳港 Suao	87,565	427,848	446,966	-	21	-	23,127	991,899	-	-	348,709	-	643,190
安平港 Anping	-	-	-	-	-	-	6,731	1,017,172	449,540	-	-	-	567,632
103年 2014	919,923	682,415	7,445,237	627,121	169,577	1,874,402	4,139,262	45,133,259	5,450,435	12,483,801	14,576,916	4,402,381	8,219,726
基隆港 Keelung	-	184,716	-	618,480	13,926	404,215	95,295	2,666,707	968,000	-	1,488,146	-	210,561
臺中港 Taichung	789,789	-	941,377	8,241	14,384	500,445	223,105	13,729,699	2,930,865	-	4,375,326	4,402,381	2,021,127
高雄港 Kaohsiung	-	-	5,732,800	-	-	-	3,697,778	23,305,477	1,132,870	12,483,801	6,561,848	-	3,126,958
花蓮港 Hualien	19,000	66,230	-	400	29	-	1,778	445,733	-	-	445,733	-	-
臺北港 Taipei	-	27,953	253,293	-	137,891	969,742	59,340	2,846,352	-	-	1,213,919	-	1,632,433
蘇澳港 Suao	111,134	403,516	517,767	-	3,347	-	35,889	1,156,370	-	-	491,944	-	664,426
安平港 Anping	-	-	-	-	-	-	26,077	982,921	418,700	-	-	-	564,221
104年 2015	807,427	793,087	6,343,344	598,933	99,117	2,221,521	4,166,971	42,605,296	5,054,391	10,703,675	14,279,625	4,424,369	8,143,236
基隆港 Keelung	-	165,596	-	579,780	8,450	484,781	119,718	2,746,225	836,180	-	1,778,436	-	131,609
臺中港 Taichung	657,465	-	902,695	10,931	31,221	552,424	275,712	14,109,485	2,775,021	-	4,545,084	4,424,369	2,365,011
高雄港 Kaohsiung	-	-	4,871,418	-	-	-	3,438,419	20,781,344	1,018,990	10,703,675	6,372,441	-	2,686,238
花蓮港 Hualien	6,000	51,700	-	3	5	-	12,808	353,337	-	-	353,337	-	-
臺北港 Taipei	-	234,526	193,170	8,219	59,233	1,184,316	240,069	2,656,858	-	-	855,612	-	1,801,246
蘇澳港 Suao	143,962	341,265	376,061	-	208	-	32,645	1,091,614	-	-	374,715	-	716,899
安平港 Anping	-	-	-	-	-	-	47,600	866,433	424,200	-	-	-	442,233

資料來源：依據基隆、臺中、高雄、花蓮分公司及臺北、蘇澳、安平營運處'2525-03-01'公務報表。

Source：Keelung, Taichung, Kaohsiung, Hualien Branches, and Taipei, Suao, Anping Branch Offices.

表28. 貨櫃裝卸量

Table28. Container Throughput

單位：個，折合20呎貨櫃數 Unit: Number of container, TEU

年 別 Year	總 計 Grand Total													
	總 計 Grand Total		個 數 Number of container										折合20呎貨櫃數(TEU)	
	個數 Number of Container	折合20呎櫃數 TEU	計 Total		10呎 FT		20呎 FT		40呎 FT		45呎 FT		實櫃 L. C.	空櫃 E. C.
實櫃 L. C.			空櫃 E. C.	實櫃 L. C.	空櫃 E. C.	實櫃 L. C.	空櫃 E. C.	實櫃 L. C.	空櫃 E. C.	實櫃 L. C.	空櫃 E. C.			
102年 2013	9,313,818	14,046,868.00	7,917,458	1,396,360	-	-	3,879,637	717,048	3,995,173	658,292	42,648	21,020	11,965,941.00	2,080,927.00
基隆港 Keelung	1,074,420	1,612,665.75	911,555	162,865	-	-	467,270	69,623	442,940	91,712	1,345	1,530	1,356,176.25	256,489.50
臺中港 Taichung	1,023,190	1,467,605.00	871,997	151,193	-	-	490,532	88,243	381,465	62,950	-	-	1,253,462.00	214,143.00
高雄港 Kaohsiung	6,568,727	9,937,719.00	5,578,333	990,394	-	-	2,688,516	524,304	2,852,102	451,465	37,715	14,625	8,477,578.75	1,460,140.25
臺北港 Taipei	647,481	1,028,878.25	555,573	91,908	-	-	233,319	34,878	318,666	52,165	3,588	4,865	878,724.00	150,154.25
103年 2014	9,920,992	15,050,514.25	8,399,865	1,521,127	7	6	4,080,441	732,173	4,262,285	761,425	57,132	27,523	12,733,561.50	2,316,952.75
基隆港 Keelung	1,118,240	1,685,182.50	942,038	176,202	-	-	481,103	70,954	459,538	103,607	1,397	1,641	1,403,322.25	281,860.25
臺中港 Taichung	1,056,358	1,513,759.00	887,454	168,904	-	-	493,766	105,191	393,688	63,713	-	-	1,281,142.00	232,617.00
高雄港 Kaohsiung	6,943,282	10,593,335.25	5,893,336	1,049,946	7	6	2,807,829	503,784	3,034,166	523,875	51,334	22,281	8,991,666.00	1,601,669.25
臺北港 Taipei	803,112	1,258,237.50	677,037	126,075	-	-	297,743	52,244	374,893	70,230	4,401	3,601	1,057,431.25	200,806.25
104年 2015	9,582,063	14,491,653.75	8,042,035	1,540,028	24	13	3,928,379	761,494	4,067,499	754,829	46,133	23,692	12,167,188.25	2,324,465.50
基隆港 Keelung	948,881	1,445,337.25	784,907	163,974	-	-	391,350	61,536	392,351	101,799	1,206	639	1,178,765.50	266,571.75
臺中港 Taichung	1,015,865	1,447,390.00	844,209	171,656	-	-	468,839	115,501	375,370	56,155	-	-	1,219,579.00	227,811.00
高雄港 Kaohsiung	6,749,559	10,264,420.25	5,662,336	1,087,223	24	13	2,714,974	535,295	2,905,476	531,270	41,862	20,645	8,620,127.50	1,644,292.75
臺北港 Taipei	867,758	1,334,506.25	750,583	117,175	-	-	353,216	49,162	394,302	65,605	3,065	2,408	1,148,716.25	185,790.00

資料來源：依據基隆、臺中、高雄、花蓮分公司及臺北、蘇澳、安平營運處'2525-05-01'公務報表。

Source: Keelung, Taichung, Kaohsiung, Hualien Branches, and Taipei, Suao, Anping Branch Offices.

表28. 貨櫃裝卸量(續1)

Table28. Container Throughput (Cont.1)

單位：個，折合20呎貨櫃數 Unit: Number of container, TEU

年 別 Year	進 港 Inbound														
	計 Total		個 數 Number of container										折合20呎貨櫃數(TEU)		
	個數 Number of Container	折合20呎櫃數 TEU	小計 Sub Total		10呎 FT		20呎 FT		40呎 FT		45呎 FT		實櫃 L. C.	空櫃 E. C.	
		實櫃 L. C.	空櫃 E. C.	實櫃 L. C.	空櫃 E. C.	實櫃 L. C.	空櫃 E. C.	實櫃 L. C.	空櫃 E. C.	實櫃 L. C.	空櫃 E. C.	實櫃 L. C.	空櫃 E. C.	實櫃 L. C.	空櫃 E. C.
102年 2013	4,681,264	7,062,294.00	3,758,224	923,040	-	-	1,755,966	552,287	1,983,715	357,220	18,543	13,533	5,765,117.75	1,297,176.25	
基隆港 Keelung	571,683	847,663.75	507,097	64,586	-	-	260,357	35,613	246,519	28,123	221	850	753,892.25	93,771.50	
臺中港 Taichung	502,534	723,223.00	375,548	126,986	-	-	199,794	82,051	175,754	44,935	-	-	551,302.00	171,921.00	
高雄港 Kaohsiung	3,287,426	4,982,383.25	2,610,796	676,630	-	-	1,184,960	414,248	1,408,987	252,274	16,849	10,108	4,040,844.25	941,539.00	
臺北港 Taipei	319,621	509,024.00	264,783	54,838	-	-	110,855	20,375	152,455	31,888	1,473	2,575	419,079.25	89,944.75	
103年 2014	4,970,350	7,537,083.25	4,010,045	960,305	1	6	1,865,484	548,671	2,120,017	393,976	24,543	17,652	6,160,740.25	1,376,343.00	
基隆港 Keelung	595,410	888,106.75	534,263	61,147	-	-	272,980	30,065	261,119	29,919	164	1,163	795,587.00	92,519.75	
臺中港 Taichung	518,476	741,223.00	378,043	140,433	-	-	197,195	98,534	180,848	41,899	-	-	558,891.00	182,332.00	
高雄港 Kaohsiung	3,458,633	5,284,335.25	2,765,365	693,268	1	6	1,251,903	390,244	1,490,914	288,658	22,547	14,360	4,284,462.25	999,873.00	
臺北港 Taipei	397,831	623,418.25	332,374	65,457	-	-	143,406	29,828	187,136	33,500	1,832	2,129	521,800.00	101,618.25	
104年 2015	4,803,937	7,264,101.00	3,783,486	1,020,451	6	13	1,760,210	592,318	2,004,015	412,241	19,255	15,879	5,811,566.75	1,452,534.25	
基隆港 Keelung	504,067	758,862.25	457,814	46,253	-	-	227,280	22,163	230,362	23,577	172	513	688,391.00	70,471.25	
臺中港 Taichung	498,086	706,756.00	344,806	153,280	-	-	179,383	110,033	165,423	43,247	-	-	510,229.00	196,527.00	
高雄港 Kaohsiung	3,366,588	5,127,165.25	2,601,241	765,347	6	13	1,180,484	433,429	1,402,830	318,103	17,921	13,802	4,026,469.25	1,100,696.00	
臺北港 Taipei	435,196	671,317.50	379,625	55,571	-	-	173,063	26,693	205,400	27,314	1,162	1,564	586,477.50	84,840.00	

資料來源：依據基隆、臺中、高雄、花蓮分公司及臺北、蘇澳、安平營運處'2525-05-01'公務報表。

Source: Keelung, Taichung, Kaohsiung, Hualien Branches, and Taipei, Suao, Anping Branch Offices.

表28. 貨櫃裝卸量(續完)

Table 28. Container Throughput (End)

單位：個，折合20呎貨櫃數 Unit: Number of container, TEU

年 別 Year	出 港 Outbound														
	計 Total		個 數 Number of container										折合20呎貨櫃數(TEU)		
	個數 Number of Container	折合20呎櫃數 TEU	小計 Sub Total		10呎 FT		20呎 FT		40呎 FT		45呎 FT		實櫃 L. C.	空櫃 E. C.	
		實櫃 L. C.	空櫃 E. C.	實櫃 L. C.	空櫃 E. C.	實櫃 L. C.	空櫃 E. C.	實櫃 L. C.	空櫃 E. C.	實櫃 L. C.	空櫃 E. C.	實櫃 L. C.	空櫃 E. C.	實櫃 L. C.	空櫃 E. C.
102年 2013	4,632,554	6,984,574.00	4,159,234	473,320	-	-	2,123,671	164,761	2,011,458	301,072	24,105	7,487	6,200,823.25	783,750.75	
基隆港 Keelung	502,737	765,002.00	404,458	98,279	-	-	206,913	34,010	196,421	63,589	1,124	680	602,284.00	162,718.00	
臺中港 Taichung	520,656	744,382.00	496,449	24,207	-	-	290,738	6,192	205,711	18,015	-	-	702,160.00	42,222.00	
高雄港 Kaohsiung	3,281,301	4,955,335.75	2,967,537	313,764	-	-	1,503,556	110,056	1,443,115	199,191	20,866	4,517	4,436,734.50	518,601.25	
臺北港 Taipei	327,860	519,854.25	290,790	37,070	-	-	122,464	14,503	166,211	20,277	2,115	2,290	459,644.75	60,209.50	
103年 2014	4,950,642	7,513,431.00	4,389,820	560,822	6	-	2,214,957	183,502	2,142,268	367,449	32,589	9,871	6,572,821.25	940,609.75	
基隆港 Keelung	522,830	797,075.75	407,775	115,055	-	-	208,123	40,889	198,419	73,688	1,233	478	607,735.25	189,340.50	
臺中港 Taichung	537,882	772,536.00	509,411	28,471	-	-	296,571	6,657	212,840	21,814	-	-	722,251.00	50,285.00	
高雄港 Kaohsiung	3,484,649	5,309,000.00	3,127,971	356,678	6	-	1,555,926	113,540	1,543,252	235,217	28,787	7,921	4,707,203.75	601,796.25	
臺北港 Taipei	405,281	634,819.25	344,663	60,618	-	-	154,337	22,416	187,757	36,730	2,569	1,472	535,631.25	99,188.00	
104年 2015	4,778,126	7,227,552.75	4,258,549	519,577	18	-	2,168,169	169,176	2,063,484	342,588	26,878	7,813	6,355,621.50	871,931.25	
基隆港 Keelung	444,814	686,475.00	327,093	117,721	-	-	164,070	39,373	161,989	78,222	1,034	126	490,374.50	196,100.50	
臺中港 Taichung	517,779	740,634.00	499,403	18,376	-	-	289,456	5,468	209,947	12,908	-	-	709,350.00	31,284.00	
高雄港 Kaohsiung	3,382,971	5,137,255.00	3,061,095	321,876	18	-	1,534,490	101,866	1,502,646	213,167	23,941	6,843	4,593,658.25	543,596.75	
臺北港 Taipei	432,562	663,188.75	370,958	61,604	-	-	180,153	22,469	188,902	38,291	1,903	844	562,238.75	100,950.00	

資料來源：依據基隆、臺中、高雄、花蓮分公司及臺北、蘇澳、安平營運處'2525-05-01'公務報表。

Source: Keelung, Taichung, Kaohsiung, Hualien Branches, and Taipei, Suao, Anping Branch Offices.

表29. 貨物裝卸效率

Table29. Cargo Handling Efficiency

單位：個數、計費噸 Unit: Number of Container、Revenue Ton

年 別 Year	貨 櫃 Container					管 道 貨 Pipeline					散 雜 貨 Bulk and General Cargo				
	裝卸量(個) (A) Volume	(1)人力計算 Manpower		(2)機具計算 Machinery		裝卸量 (計費噸) (A) Volume	(1)人力計算 Manpower		(2)機具計算 Machinery		裝卸量 (計費噸) (A) Volume	(1)人力計算 Manpower		(2)機具計算 Machinery	
		(B)延人工 時 Man-hour	裝卸效率 (A)/(B) Cargo Handling Efficiency	(C)延機 工時 Machine- hour	裝卸效率 (A)/(C) Cargo Handling Efficiency		(B)延人 工時 Man-hour	裝卸效率 (A)/(B) Cargo Handling Efficiency	(C)延機 工時 Machine- hour	裝卸效率 (A)/(C) Cargo Handling Efficiency		(B)延人 工時 Man-hour	裝卸效率 (A)/(B) Cargo Handling Efficiency	(C)延機 工時 Machine- hour	裝卸效率 (A)/(C) Cargo Handling Efficiency
102年 2013	9,313,818	1,568,061	5.94	274,306	33.95	60,853,793	279,970	217.358	121,136	502.359	139,212,965	2,842,836	48.970	553,647	251.447
基隆港 Keelung	1,074,420	253,583	4.24	42,262	25.42	2,569,728	34,198	75.143	8,791	292.314	8,754,904	160,093	54.686	27,306	320.622
臺中港 Taichung	1,023,190	121,621	8.41	33,091	30.92	18,635,342	79,581	234.168	43,426	429.129	49,039,685	552,567	88.749	139,863	350.627
高雄港 Kaohsiung	6,568,727	1,083,903	6.06	180,794	36.33	33,257,934	134,813	246.697	49,651	669.834	50,437,107	1,597,136	31.580	260,365	193.717
花蓮港 Hualien	-	-	-	-	-	392,407	2,263	173.401	2,115	185.535	12,663,121	95,168	133.061	35,132	360.444
臺北港 Taipei	647,481	108,954	5.94	18,159	35.66	2,854,738	25,216	113.211	6,304	452.845	14,817,719	333,020	44.495	66,663	222.278
蘇澳港 Suao	-	-	-	-	-	2,000,036	-	-	6,950	287.775	3,209,917	103,548	30.999	23,527	136.435
安平港 Anping	-	-	-	-	-	1,143,608	3,899	293.308	3,899	293.308	290,512	1,304	222.785	791	367.225
103年 2014	9,920,992	1,740,663	5.70	300,752	32.99	60,336,570	275,996	218.614	115,660	521.672	146,459,466	2,924,296	50.084	570,137	256.885
基隆港 Keelung	1,118,240	265,099	4.22	44,191	25.30	3,013,223	37,245	80.903	9,602	313.812	8,559,101	150,834	56.745	28,421	301.154
臺中港 Taichung	1,056,358	128,094	8.25	34,877	30.29	16,355,272	71,790	227.821	37,059	441.331	51,769,507	580,083	89.245	148,450	348.734
高雄港 Kaohsiung	6,943,282	1,209,344	5.74	198,663	34.95	32,564,583	124,275	262.036	46,113	706.191	53,884,777	1,654,076	32.577	266,523	202.177
花蓮港 Hualien	-	-	-	-	-	450,557	2,267	198.746	2,516	179.077	13,030,791	100,808	129.263	35,341	368.716
臺北港 Taipei	803,112	138,126	5.81	23,021	34.89	4,688,148	36,552	128.260	9,138	513.039	16,019,559	340,874	46.996	68,233	234.777
蘇澳港 Suao	-	-	-	-	-	2,156,196	-	-	7,365	292.763	3,063,475	96,897	31.616	21,937	139.649
安平港 Anping	-	-	-	-	-	1,108,591	3,867	286.680	3,867	286.680	132,256	724	182.674	1,232	107.386
104年 2015	9,582,063	1,690,824	5.67	294,747	32.51	56,757,421	270,687	209.679	107,807	526.473	142,928,646	2,693,880	53.057	542,343	263.539
基隆港 Keelung	948,881	244,970	3.87	40,839	23.23	2,767,901	30,432	90.954	7,815	354.178	7,678,820	144,912	52.990	25,715	298.612
臺中港 Taichung	1,015,865	120,214	8.45	32,912	30.87	17,170,746	82,410	208.358	36,972	464.426	52,640,039	496,084	106.111	145,987	360.580
高雄港 Kaohsiung	6,749,559	1,147,758	5.88	191,349	35.27	28,898,134	116,229	248.631	42,278	683.527	51,966,064	1,493,103	34.804	239,087	217.352
花蓮港 Hualien	-	-	-	-	-	353,337	1,432	246.744	1,432	246.744	12,197,519	89,290	136.606	31,167	391.360
臺北港 Taipei	867,758	177,882	4.88	29,647	29.27	4,640,053	36,608	126.750	9,152	506.999	15,314,635	374,392	40.905	77,820	196.796
蘇澳港 Suao	-	-	-	-	-	1,934,596	-	-	6,582	293.922	2,961,074	95,530	30.996	21,690	136.518
安平港 Anping	-	-	-	-	-	992,654	3,576	277.588	3,576	277.588	170,495	569	299.640	877	194.407

資料來源：依據基隆、臺中、高雄、花蓮分公司及臺北、蘇澳、安平營運處'2525-06-01'公務報表。

Source: Keelung, Taichung, Kaohsiung, Hualien Branches, and Taipei, Suao, Anping Branch Offices.

表30. 兩岸航線進港船舶按船舶運輸類型分

Table30. Inbound Vessels on Cross-Strait Routes by Type of Transportation

單位：艘次、噸 Unit: Vessel, Tons

年 別 Year	總 計 Grand Total		兩岸直航 Direct Cross-Strait		兩岸直航(非客貨) Direct Cross-Strait (not for passenger cargo ships)		兩岸三地 Cross-Strait Tri-region		境外航運 Offshore shipping	
	艘 數 Vessels	總噸位 Gross Tonnage	艘 數 Vessels	總噸位 Gross Tonnage	艘 數 Vessels	總噸位 Gross Tonnage	艘 數 Vessels	總噸位 Gross Tonnage	艘 數 Vessels	總噸位 Gross Tonnage
102年 2013	13,439	327,271,718	6,972	72,480,093	1,756	33,919,229	89	1,156,742	4,622	219,715,654
基隆港 Keelung	2,615	52,558,777	1,490	19,016,130	245	5,518,948	4	14,139	876	28,009,560
臺中港 Taichung	2,560	28,802,046	2,061	21,092,423	338	4,921,956	5	52,636	156	2,735,031
高雄港 Kaohsiung	6,679	210,604,984	2,423	21,857,338	927	18,538,498	39	872,287	3,290	169,336,861
花蓮港 Hualien	165	3,016,681	81	1,248,632	78	1,746,669	6	21,380	-	-
臺北港 Taipei	1,220	30,222,633	817	8,679,642	70	1,741,936	33	166,853	300	19,634,202
蘇澳港 Suao	96	696,354	55	276,364	39	390,543	2	29,447	-	-
安平港 Anping	104	1,370,243	45	309,564	59	1,060,679	-	-	-	-
103年 2014	14,508	356,865,578	7,556	79,241,184	1,908	38,325,848	92	1,858,026	4,952	237,440,520
基隆港 Keelung	2,758	52,911,501	1,591	20,090,961	190	4,098,821	7	22,703	970	28,699,016
臺中港 Taichung	2,706	31,527,579	2,082	21,713,582	409	5,835,311	3	15,373	212	3,963,313
高雄港 Kaohsiung	7,117	224,856,143	2,725	25,427,510	1,041	22,483,968	54	1,562,924	3,297	175,381,741
花蓮港 Hualien	136	1,732,225	71	600,598	63	1,116,411	2	15,216	-	-
臺北港 Taipei	1,567	43,725,274	971	10,683,395	102	3,525,530	21	119,899	473	29,396,450
蘇澳港 Suao	123	895,823	74	485,588	44	288,324	5	121,911	-	-
安平港 Anping	101	1,217,033	42	239,550	59	977,483	-	-	-	-
104年 2015	15,622	399,677,132	7,615	78,417,465	1,993	43,817,891	85	1,535,997	5,929	275,905,779
基隆港 Keelung	2,932	58,012,304	1,661	19,937,955	241	6,782,683	3	15,459	1,027	31,276,207
臺中港 Taichung	2,984	36,026,808	2,143	21,774,606	480	7,829,315	7	43,085	354	6,379,802
高雄港 Kaohsiung	7,775	257,168,074	2,659	24,041,399	1,011	22,764,336	45	1,281,432	4,060	209,080,907
花蓮港 Hualien	140	1,712,565	77	527,238	62	1,180,988	1	4,339	-	-
臺北港 Taipei	1,592	44,869,576	987	11,655,829	91	3,887,568	26	157,316	488	29,168,863
蘇澳港 Suao	103	710,081	60	339,280	40	336,435	3	34,366	-	-
安平港 Anping	96	1,177,724	28	141,158	68	1,036,566	-	-	-	-

資料來源：依據基隆、臺中、高雄、花蓮分公司及臺北、蘇澳、安平營運處'2525-01-17'公務報表。

Source: Keelung, Taichung, Kaohsiung, Hualien Branches, and Taipei, Suao, Anping Branch Offices.

表31. 兩岸航線進港船舶按噸位分

Table31. Inbound Vessels on Cross-Strait Routes by Gross Tonnage

年 別 Year	總 計 Grand Total			未及1,000總噸 <1,000 Tons			1,000-4,999總噸 1,000-4,999 Tons			5,000-9,999總噸 5,000-9,999 Tons		
	計	兩岸直航	兩岸直航 (非客貨)	計	兩岸直航	兩岸直航 (非客貨)	計	兩岸直航	兩岸直航 (非客貨)	計	兩岸直航	兩岸直航 (非客貨)
	count	Direct Cross-Strait	Direct Cross-Strait (not for passenger cargo ships)	count	Direct Cross-Strait	Direct Cross-Strait (not for passenger cargo ships)	count	Direct Cross-Strait	Direct Cross-Strait (not for passenger cargo ships)	count	Direct Cross-Strait	Direct Cross-Strait (not for passenger cargo ships)
102年 2013	8,728	6,972	1,756	9	1	8	1,843	1,575	268	3,381	2,922	459
基隆港 Keelung	1,735	1,490	245	3	-	3	236	188	48	661	612	49
臺中港 Taichung	2,399	2,061	338	-	-	-	414	359	55	1,163	1,046	117
高雄港 Kaohsiung	3,350	2,423	927	5	-	5	889	751	138	1,299	1,063	236
花蓮港 Hualien	159	81	78	1	1	-	42	39	3	54	29	25
臺北港 Taipei	887	817	70	-	-	-	171	165	6	168	157	11
蘇澳港 Suao	94	55	39	-	-	-	56	40	16	23	12	11
安平港 Anping	104	45	59	-	-	-	35	33	2	13	3	10
103年 2014	9,464	7,556	1,908	3	-	3	1,744	1,452	292	3,998	3,425	573
基隆港 Keelung	1,781	1,591	190	-	-	-	219	181	38	755	707	48
臺中港 Taichung	2,491	2,082	409	-	-	-	400	332	68	1,233	1,076	157
高雄港 Kaohsiung	3,766	2,725	1,041	3	-	3	851	694	157	1,648	1,370	278
花蓮港 Hualien	134	71	63	-	-	-	33	31	2	65	31	34
臺北港 Taipei	1,073	971	102	-	-	-	145	141	4	235	215	20
蘇澳港 Suao	118	74	44	-	-	-	65	43	22	38	20	18
安平港 Anping	101	42	59	-	-	-	31	30	1	24	6	18
104年 2015	9,608	7,615	1,993	2	-	2	1,752	1,449	303	4,122	3,582	540
基隆港 Keelung	1,902	1,661	241	1	-	1	267	227	40	834	773	61
臺中港 Taichung	2,623	2,143	480	-	-	-	453	370	83	1,271	1,128	143
高雄港 Kaohsiung	3,670	2,659	1,011	1	-	1	811	652	159	1,657	1,400	257
花蓮港 Hualien	139	77	62	-	-	-	41	40	1	60	31	29
臺北港 Taipei	1,078	987	91	-	-	-	111	107	4	232	224	8
蘇澳港 Suao	100	60	40	-	-	-	45	31	14	39	22	17
安平港 Anping	96	28	68	-	-	-	24	22	2	29	4	25

資料來源：依據基隆、臺中、高雄、花蓮分公司及臺北、蘇澳、安平營運處'2525-01-18'公務報表。

Source : Keelung, Taichung, Kaohsiung, Hualien Branches, and Taipei, Suao, Anping Branch Offices.

表31. 兩岸航線進港船舶按噸位分(續完)

Table31. Inbound Vessels on Cross-Strait Routes by Gross Tonnage (End.)

單位：艘次 Unit: Vessel

年 別 Year	10,000-19,999總噸 10,000-19,999 Tons			20,000-39,999總噸 20,000-39,999 Tons			40,000-59,999總噸 40,000-59,999 Tons			60,000總噸以上 ≥60,000 Tons		
	計 count	兩岸直航 Direct Cross-Strait	兩岸直航 (非客貨) Direct Cross-Strait (not for passenger cargo ships)	計 count	兩岸直航 Direct Cross-Strait	兩岸直航 (非客貨) Direct Cross-Strait (not for passenger cargo ships)	計 count	兩岸直航 Direct Cross-Strait	兩岸直航 (非客貨) Direct Cross-Strait (not for passenger cargo ships)	計 count	兩岸直航 Direct Cross-Strait	兩岸直航 (非客貨) Direct Cross-Strait (not for passenger cargo ships)
102年 2013	2,485	2,127	358	792	282	510	128	33	95	90	32	58
基隆港 Keelung	629	569	60	139	101	38	36	10	26	31	10	21
臺中港 Taichung	606	534	72	185	102	83	23	15	8	8	5	3
高雄港 Kaohsiung	680	519	161	382	73	309	59	6	53	36	11	25
花蓮港 Hualien	10	3	7	37	1	36	7	2	5	8	6	2
臺北港 Taipei	528	494	34	10	1	9	3	-	3	7	-	7
蘇澳港 Suao	5	1	4	10	2	8	-	-	-	-	-	-
安平港 Anping	27	7	20	29	2	27	-	-	-	-	-	-
103年 2014	2,615	2,260	355	847	362	485	129	33	96	128	24	104
基隆港 Keelung	584	552	32	170	132	38	31	12	19	22	7	15
臺中港 Taichung	623	541	82	203	118	85	27	12	15	5	3	2
高雄港 Kaohsiung	734	553	181	395	90	305	57	5	52	78	13	65
花蓮港 Hualien	11	5	6	15	-	15	9	4	5	1	-	1
臺北港 Taipei	631	595	36	35	19	16	5	-	5	22	1	21
蘇澳港 Suao	9	8	1	6	3	3	-	-	-	-	-	-
安平港 Anping	23	6	17	23	-	23	-	-	-	-	-	-
104年 2015	2,603	2,223	380	854	337	517	116	19	97	159	5	154
基隆港 Keelung	549	507	42	180	147	33	27	6	21	44	1	43
臺中港 Taichung	637	523	114	237	117	120	17	5	12	8	-	8
高雄港 Kaohsiung	701	539	162	364	59	305	57	6	51	79	3	76
花蓮港 Hualien	2	-	2	30	4	26	6	2	4	-	-	-
臺北港 Taipei	681	645	36	17	10	7	9	-	9	28	1	27
蘇澳港 Suao	13	7	6	3	-	3	-	-	-	-	-	-
安平港 Anping	20	2	18	23	-	23	-	-	-	-	-	-

資料來源：依據基隆、臺中、高雄、花蓮分公司及臺北、蘇澳、安平營運處'2525-01-18'公務報表。

Source: Keelung, Taichung, Kaohsiung, Hualien Branches, and Taipei, Suao, Anping Branch Offices.

表32. 兩岸直航貨物裝卸量

Table32. Volume of Cargo Handled on Direct Cross-Strait Routes

單位：計費噸 Unit: Revenue Ton

年 別 Year	總 計 Grand Total				裝 量 Loading				卸 量 Unloading			
	計 Count	散雜貨 Bulk & General	管道貨 Pipeline	貨櫃貨 Containerized	計 Count	散雜貨 Bulk & General	管道貨 Pipeline	貨櫃貨 Containerized	計 Count	散雜貨 Bulk & General	管道貨 Pipeline	貨櫃貨 Containerized
102年 2013	100,968,955	18,075,082	1,316,937	81,576,936	43,356,872	1,698,609	833,822	40,824,441	57,612,083	16,376,473	483,115	40,752,495
基隆港 Keelung	21,330,573	5,002,485	-	16,328,088	7,435,747	4,375	-	7,431,372	13,894,826	4,998,110	-	8,896,716
臺中港 Taichung	19,905,064	3,092,897	393,359	16,418,808	8,824,273	304,717	77,520	8,442,036	11,080,791	2,788,180	315,839	7,976,772
高雄港 Kaohsiung	48,857,994	2,102,875	786,161	45,968,958	25,409,235	1,189,814	669,157	23,550,264	23,448,759	913,061	117,004	22,418,694
花蓮港 Hualien	391,376	391,376	-	-	38,311	38,311	-	-	353,065	353,065	-	-
臺北港 Taipei	10,059,753	7,163,330	35,341	2,861,082	1,401,572	803	-	1,400,769	8,658,181	7,162,527	35,341	1,460,313
蘇澳港 Suao	322,119	322,119	-	-	160,589	160,589	-	-	161,530	161,530	-	-
安平港 Anping	102,076	-	102,076	-	87,145	-	87,145	-	14,931	-	14,931	-
103年 2014	109,449,848	18,969,837	1,252,517	89,227,494	47,458,404	1,648,592	853,390	44,956,422	61,991,444	17,321,245	399,127	44,271,072
基隆港 Keelung	22,792,643	4,155,083	-	18,637,560	9,040,939	2,851	-	9,038,088	13,751,704	4,152,232	-	9,599,472
臺中港 Taichung	21,202,100	3,039,028	364,384	17,798,688	9,496,628	318,818	67,398	9,110,412	11,705,472	2,720,210	296,986	8,688,276
高雄港 Kaohsiung	52,720,523	2,634,582	781,970	49,303,971	26,883,651	1,234,166	703,528	24,945,957	25,836,872	1,400,416	78,442	24,358,014
花蓮港 Hualien	421,401	421,401	-	-	1,029	1,029	-	-	420,372	420,372	-	-
臺北港 Taipei	11,780,926	8,270,979	22,672	3,487,275	1,861,965	-	-	1,861,965	9,918,961	8,270,979	22,672	1,625,310
蘇澳港 Suao	442,760	442,760	-	-	91,728	91,728	-	-	351,032	351,032	-	-
安平港 Anping	89,495	6,004	83,491	-	82,464	-	82,464	-	7,031	6,004	1,027	-
104年 2015	109,438,846	17,701,008	1,485,784	90,252,054	48,487,969	1,615,687	735,852	46,136,430	60,950,877	16,085,321	749,932	44,115,624
基隆港 Keelung	23,312,127	3,796,174	65,864	19,450,089	9,819,640	1,909	-	9,817,731	13,492,487	3,794,265	65,864	9,632,358
臺中港 Taichung	20,885,506	2,759,545	489,741	17,636,220	9,340,942	628,259	54,827	8,657,856	11,544,564	2,131,286	434,914	8,978,364
高雄港 Kaohsiung	51,938,242	1,864,192	698,880	49,375,170	27,153,580	920,124	617,728	25,615,728	24,784,662	944,068	81,152	23,759,442
花蓮港 Hualien	387,751	387,751	-	-	1,435	1,435	-	-	386,316	386,316	-	-
臺北港 Taipei	12,455,417	8,570,955	93,887	3,790,575	2,045,115	-	-	2,045,115	10,410,302	8,570,955	93,887	1,745,460
蘇澳港 Suao	390,505	316,390	74,115	-	63,960	63,960	-	-	326,545	252,430	74,115	-
安平港 Anping	69,298	6,001	63,297	-	63,297	-	63,297	-	6,001	6,001	-	-

資料來源：依據基隆、臺中、高雄、花蓮分公司及臺北、蘇澳、安平營運處'2525-03-02'公務報表。

Source: Keelung, Taichung, Kaohsiung, Hualien Branches, and Taipei, Suao, Anping Branch Offices.

表33. 兩岸直航貨物裝量按貨品分

Table33. Volume of Loading Cargo Handled on Direct Cross-Strait Routes

單位：計費噸 Unit: Revenue Ton

年 別 Year	總 計 Grand Total	貨櫃 Container	散 雜 貨 物 Bulk And General Cargo							
			計 Count	礦砂 Mineral Ores	礦物 Mineral	鐵礦砂 Iron Ores	花崗石 Granite	肥料 Fertilizer	化學品 Chemicals	二甲苯 Xylene
102年 2013	43,356,872	40,824,441	1,698,609	15,657	54,390	142,096	3,859	-	-	152,039
基隆港 Keelung	7,435,747	7,431,372	4,375	-	-	-	-	-	-	-
臺中港 Taichung	8,824,273	8,442,036	304,717	-	54,381	70,921	-	-	-	-
高雄港 Kaohsiung	25,409,235	23,550,264	1,189,814	7,107	-	71,175	-	-	-	-
花蓮港 Hualien	38,311	-	38,311	-	9	-	3,859	-	-	-
臺北港 Taipei	1,401,572	1,400,769	803	-	-	-	-	-	-	-
蘇澳港 Suao	160,589	-	160,589	8,550	-	-	-	-	-	152,039
安平港 Anping	87,145	-	-	-	-	-	-	-	-	-
103年 2014	47,458,404	44,956,422	1,648,592	7,200	3,428	58,100	1,028	-	16,551	67,888
基隆港 Keelung	9,040,939	9,038,088	2,851	-	-	-	-	-	-	-
臺中港 Taichung	9,496,628	9,110,412	318,818	-	-	12,500	-	-	30	-
高雄港 Kaohsiung	26,883,651	24,945,957	1,234,166	7,200	3,428	45,600	-	-	-	-
花蓮港 Hualien	1,029	-	1,029	-	-	-	1,028	-	-	-
臺北港 Taipei	1,861,965	1,861,965	-	-	-	-	-	-	-	-
蘇澳港 Suao	91,728	-	91,728	-	-	-	-	-	16,521	67,888
安平港 Anping	82,464	-	-	-	-	-	-	-	-	-
104年 2015	48,487,969	46,136,430	1,615,687	3,614	11,472	56,506	1,367	-	111	58,761
基隆港 Keelung	9,819,640	9,817,731	1,909	-	-	-	-	-	-	-
臺中港 Taichung	9,340,942	8,657,856	628,259	-	-	13,700	-	-	111	-
高雄港 Kaohsiung	27,153,580	25,615,728	920,124	3,614	11,472	42,806	-	-	-	-
花蓮港 Hualien	1,435	-	1,435	-	-	-	1,367	-	-	-
臺北港 Taipei	2,045,115	2,045,115	-	-	-	-	-	-	-	-
蘇澳港 Suao	63,960	-	63,960	-	-	-	-	-	-	58,761
安平港 Anping	63,297	-	-	-	-	-	-	-	-	-

資料來源：依據基隆、臺中、高雄、花蓮分公司及臺北、蘇澳、安平營運處'2525-03-02'公務報表。

Source: Keelung, Taichung, Kaohsiung, Hualien Branches, and Taipei, Suao, Anping Branch Offices.

表33. 兩岸直航貨物裝量按貨品分(續完)

Table33. Volume of Loading Cargo Handled on Direct Cross-Strait Routes(End)

單位：計費噸 Unit: Revenue Ton

年 別 Year	散 雜 貨 物 Bulk And General Cargo						管 道 貨 Pipeline				
	水泥 Cement Product	鐵材料 Iron Materials	鋼鐵製品 Steel Products	機件 Machine parts	機械 Machineries	其他什貨 Miscellaneous Cargo	計 Count	原油 Crude Petroleum	石油 Petroleum	其他液化品 Other Liquefied Chemical Products	其他乾貨品 Other drysaltery
102年 2013	34,300	12,635	967,255	879	1,538	313,961	833,822	-	92,435	741,387	-
基隆港 Keelung	-	-	2,165	844	735	631	-	-	-	-	-
臺中港 Taichung	-	12,635	65,089	-	-	101,691	77,520	-	-	77,520	-
高雄港 Kaohsiung	-	-	900,001	-	-	211,531	669,157	-	92,435	576,722	-
花蓮港 Hualien	34,300	-	-	35	-	108	-	-	-	-	-
臺北港 Taipei	-	-	-	-	803	-	-	-	-	-	-
蘇澳港 Suao	-	-	-	-	-	-	-	-	-	-	-
安平港 Anping	-	-	-	-	-	-	87,145	-	-	87,145	-
103年 2014	-	25,260	1,062,528	1,741	6,361	398,507	853,390	22,810	71,247	757,743	1,590
基隆港 Keelung	-	-	-	1,741	-	1,110	-	-	-	-	-
臺中港 Taichung	-	25,260	49,590	-	6,361	225,077	67,398	-	-	67,398	-
高雄港 Kaohsiung	-	-	1,012,938	-	-	165,000	703,528	22,810	71,247	607,881	1,590
花蓮港 Hualien	-	-	-	-	-	1	-	-	-	-	-
臺北港 Taipei	-	-	-	-	-	-	-	-	-	-	-
蘇澳港 Suao	-	-	-	-	-	7,319	-	-	-	-	-
安平港 Anping	-	-	-	-	-	-	82,464	-	-	82,464	-
104年 2015	-	8,216	890,938	312	2,895	581,495	735,852	1,985	27,559	706,308	-
基隆港 Keelung	-	-	-	311	67	1,531	-	-	-	-	-
臺中港 Taichung	-	3,017	51,826	-	2,828	556,777	54,827	-	-	54,827	-
高雄港 Kaohsiung	-	-	839,112	-	-	23,120	617,728	1,985	27,559	588,184	-
花蓮港 Hualien	-	-	-	1	-	67	-	-	-	-	-
臺北港 Taipei	-	-	-	-	-	-	-	-	-	-	-
蘇澳港 Suao	-	5,199	-	-	-	-	-	-	-	-	-
安平港 Anping	-	-	-	-	-	-	63,297	-	-	63,297	-

資料來源：依據基隆、臺中、高雄、花蓮分公司及臺北、蘇澳、安平營運處'2525-03-02'公務報表。

Source: Keelung, Taichung, Kaohsiung, Hualien Branches, and Taipei, Suao, Anping Branch Offices.

表34. 兩岸直航貨物卸量按貨品分

Table34. Volume of Unloading Cargo Handled on Direct Cross-Strait Routes

單位：計費噸 Unit: Revenue Ton

年 別 Year	總 計 Grand Total	貨櫃 Container	散 雜 貨 物 Bulk And General Cargo							
			計 Count	煤炭 Coals & Coke	礦砂 Ores	礦物 Mineral Ores	花崗石 Granite	爐石 Hearthstone	滑石 Talcum	
102年	2013	57,612,083	40,752,495	16,376,473	842,118	10,317,844	116,213	327,172	242,018	20,169
基隆港	Keelung	13,894,826	8,896,716	4,998,110	-	4,557,124	-	-	-	-
臺中港	Taichung	11,080,791	7,976,772	2,788,180	640,498	1,600,170	31,468	-	242,018	-
高雄港	Kaohsiung	23,448,759	22,418,694	913,061	201,620	-	79,510	-	-	-
花蓮港	Hualien	353,065	-	353,065	-	17,293	-	327,172	-	8,522
臺北港	Taipei	8,658,181	1,460,313	7,162,527	-	4,143,257	-	-	-	-
蘇澳港	Suao	161,530	-	161,530	-	-	5,235	-	-	11,647
安平港	Anping	14,931	-	-	-	-	-	-	-	-
103年	2014	61,991,444	44,271,072	17,321,245	573,978	3,480,588	127,852	259,640	152,801	16,304
基隆港	Keelung	13,751,704	9,599,472	4,152,232	-	579,675	-	-	-	-
臺中港	Taichung	11,705,472	8,688,276	2,720,210	255,779	1,700,594	43,023	-	152,801	-
高雄港	Kaohsiung	25,836,872	24,358,014	1,400,416	318,199	13,322	84,829	-	-	-
花蓮港	Hualien	420,372	-	420,372	-	80,241	-	256,572	-	-
臺北港	Taipei	9,918,961	1,625,310	8,270,979	-	1,091,410	-	-	-	-
蘇澳港	Suao	351,032	-	351,032	-	15,346	-	3,068	-	16,304
安平港	Anping	7,031	-	6,004	-	-	-	-	-	-
104年	2015	60,950,877	44,115,624	16,085,321	401,888	1,334,667	57,762	273,978	49,630	22,471
基隆港	Keelung	13,492,487	9,632,358	3,794,265	-	-	-	-	-	-
臺中港	Taichung	11,544,564	8,978,364	2,131,286	219,947	1,334,667	-	-	22,877	-
高雄港	Kaohsiung	24,784,662	23,759,442	944,068	150,115	-	57,762	-	-	-
花蓮港	Hualien	386,316	-	386,316	31,826	-	-	271,428	-	4,000
臺北港	Taipei	10,410,302	1,745,460	8,570,955	-	-	-	-	26,753	-
蘇澳港	Suao	326,545	-	252,430	-	-	-	2,550	-	18,471
安平港	Anping	6,001	-	6,001	-	-	-	-	-	-

資料來源：依據基隆、臺中、高雄、花蓮分公司及臺北、蘇澳、安平營運處'2525-03-02'公務報表。

Source: Keelung, Taichung, Kaohsiung, Hualien Branches, and Taipei, Suao, Anping Branch Offices.

表34. 兩岸直航貨物卸量按貨品分(續1)

Table34. Volume of Unloading Cargo Handled on Direct Cross-Strait Routes (cont.1)

單位：計費噸 Unit: Revenue Ton

年 別 Year	散 雜 貨 物 Bulk And General Cargo									
	礦石 Ore Fines	石膏硫磺 Sulphur & Gypsum	黏土 Clay	霞石粉 Nepheline Powder	氧化鎂 Magnesium Oxide	肥料等 Fertilizer	化學品 Chemicals	焦炭 Coke	砂礫 Sand Gravel	爐渣 Slag
102年	2,926,634	6,159	479,780	86,626	35,921	125,706	69,992	26,515	-	68,463
2013										
基隆港 Keelung	356,381	-	-	-	-	23,536	-	5,049	-	-
臺中港 Taichung	24,019	-	14,215	71,074	35,921	74,175	-	21,466	-	-
高雄港 Kaohsiung	15,452	-	5,234	-	-	27,995	-	-	-	-
花蓮港 Hualien	-	-	-	-	-	-	-	-	-	-
臺北港 Taipei	2,526,689	-	460,331	15,552	-	-	4,059	-	-	-
蘇澳港 Suao	4,093	6,159	-	-	-	-	65,933	-	-	68,463
安平港 Anping	-	-	-	-	-	-	-	-	-	-
103年	610,664	164,013	811,834	116,858	46,176	156,889	102,147	90,726	9,298,394	26,915
2014										
基隆港 Keelung	63,459	-	-	-	-	34,153	-	11,085	3,405,255	-
臺中港 Taichung	-	-	19,728	116,858	46,176	104,978	-	73,044	-	-
高雄港 Kaohsiung	-	-	32,152	-	-	17,758	-	6,597	-	-
花蓮港 Hualien	-	83,530	-	-	-	-	-	-	-	-
臺北港 Taipei	541,201	-	759,954	-	-	-	17,004	-	5,829,280	-
蘇澳港 Suao	-	80,483	-	-	-	-	85,143	-	63,859	26,915
安平港 Anping	6,004	-	-	-	-	-	-	-	-	-
104年	33,140	147,840	525,778	286,004	61,221	180,208	60,481	119,856	11,652,952	-
2015										
基隆港 Keelung	-	-	-	-	-	11,010	-	17,156	3,687,216	-
臺中港 Taichung	27,139	-	23,257	125,598	61,221	151,863	-	91,103	-	-
高雄港 Kaohsiung	-	-	21,751	-	-	17,335	-	11,597	-	-
花蓮港 Hualien	-	79,060	-	-	-	-	-	-	-	-
臺北港 Taipei	-	-	480,770	160,406	-	-	16,547	-	7,857,236	-
蘇澳港 Suao	-	68,780	-	-	-	-	43,934	-	108,500	-
安平港 Anping	6,001	-	-	-	-	-	-	-	-	-

資料來源：依據基隆、臺中、高雄、花蓮分公司及臺北、蘇澳、安平營運處'2525-03-02'公務報表。

Source: Keelung, Taichung, Kaohsiung, Hualien Branches, and Taipei, Suao, Anping Branch Offices.

表34. 兩岸直航貨物卸量按貨品分(續完)

Table34. Volume of Unloading Cargo Handled on Direct Cross-Strait Routes (End)

單位：計費噸 Unit：Revenue Ton

年 別 Year	散 雜 貨 物 Bulk And General Cargo				管 道 貨 Pipeline				
	鋼鐵製品 Steel Products	機械 Machineries	車輛及零件 Vehicle & Parts	其他什貨 Miscellaneous Cargo	計 Count of Pipeline	原油 Crude Petroleum	石油 Petroleum	液化天然氣 LNG	
102年	2013	548,098	17,119	4,306	115,620	483,115	-	32,357	450,758
基隆港	Keelung	31,123	7,673	4,306	12,918	-	-	-	-
臺中港	Taichung	1,155	5,723	-	26,278	315,839	-	-	315,839
高雄港	Kaohsiung	515,820	-	-	67,430	117,004	-	32,357	84,647
花蓮港	Hualien	-	-	-	78	-	-	-	-
臺北港	Taipei	-	3,723	-	8,916	35,341	-	-	35,341
蘇澳港	Suao	-	-	-	-	-	-	-	-
安平港	Anping	-	-	-	-	14,931	-	-	14,931
103年	2014	888,261	8,695	4,325	384,185	399,127	7,085	8,252	383,790
基隆港	Keelung	43,288	166	4,199	10,952	-	-	-	-
臺中港	Taichung	-	2,603	126	204,500	296,986	-	-	296,986
高雄港	Kaohsiung	844,973	-	-	82,586	78,442	7,085	8,252	63,105
花蓮港	Hualien	-	29	-	-	-	-	-	-
臺北港	Taipei	-	5,050	-	27,080	22,672	-	-	22,672
蘇澳港	Suao	-	847	-	59,067	-	-	-	-
安平港	Anping	-	-	-	-	1,027	-	-	1,027
104年	2015	731,192	24,183	6,436	115,634	749,932	4,008	122,356	623,568
基隆港	Keelung	56,562	-	6,436	15,885	65,864	-	65,864	-
臺中港	Taichung	-	2,122	-	71,492	434,914	-	-	434,914
高雄港	Kaohsiung	674,630	-	-	10,878	81,152	4,008	33,362	43,782
花蓮港	Hualien	-	-	-	2	-	-	-	-
臺北港	Taipei	-	21,853	-	7,390	93,887	-	23,130	70,757
蘇澳港	Suao	-	208	-	9,987	74,115	-	-	74,115
安平港	Anping	-	-	-	-	-	-	-	-

資料來源：依據基隆、臺中、高雄、花蓮分公司及臺北、蘇澳、安平營運處'2525-03-02'公務報表。

Source: Keelung, Taichung, Kaohsiung, Hualien Branches, and Taipei, Suao, Anping Branch Offices.

表35. 兩岸直航貨櫃裝卸量

Table35. Container Throughput, Direct Cross-Strait Routes

單位：個，折合20呎貨櫃數 Unit: Number of container, TEU

年 別 Year	總 計 Grand Total											
	總 計 Grand Total		個 數 Number of container								折合20呎貨櫃數(TEU)	
	個數 Number of Container	折合20呎櫃數 TEU	計 Total		20呎 FT		40呎 FT		45呎 FT		實櫃 L. C.	空櫃 E. C.
			實櫃 L. C.	空櫃 E. C.	實櫃 L. C.	空櫃 E. C.	實櫃 L. C.	空櫃 E. C.	實櫃 L. C.	空櫃 E. C.		
102年 2013	1,541,987	2,266,026.00	1,307,277	234,710	715,550	103,785	588,042	129,062	3,685	1,863	1,899,925.25	366,100.75
基隆港 Keelung	303,786	453,558.00	259,161	44,625	137,070	16,968	122,064	27,588	27	69	381,258.75	72,299.25
臺中港 Taichung	322,434	456,078.00	280,832	41,602	166,845	21,945	113,987	19,657	-	-	394,819.00	61,259.00
高雄港 Kaohsiung	865,001	1,276,915.50	724,995	140,006	393,011	61,130	328,988	77,654	2,996	1,222	1,057,728.00	219,187.50
臺北港 Taipei	50,766	79,474.50	42,289	8,477	18,624	3,742	23,003	4,163	662	572	66,119.50	13,355.00
103年 2014	1,674,381	2,478,542	1,404,067	270,314	757,518	114,656	641,538	152,855	5,011	2,803	2,051,869	426,673
基隆港 Keelung	343,981	517,710	277,264	66,717	146,410	23,867	130,853	42,751	1	99	408,118	109,592
臺中港 Taichung	342,715	494,408	300,578	42,137	172,135	18,887	128,443	23,250	-	-	429,021	65,387
高雄港 Kaohsiung	925,545	1,369,555	779,162	146,383	417,188	65,987	357,600	78,211	4,374	2,185	1,142,230	227,325
臺北港 Taipei	62,140	96,869	47,063	15,077	21,785	5,915	24,642	8,643	636	519	72,500	24,369
104年 2015	1,687,761	2,507,002	1,402,722	285,039	748,043	122,184	649,780	160,928	4,899	1,927	2,058,626	448,376
基隆港 Keelung	353,506	540,280	275,154	78,352	141,964	24,801	133,118	53,490	72	61	408,362	131,918
臺中港 Taichung	339,143	489,895	294,424	44,719	165,488	22,903	128,936	21,816	-	-	423,360	66,535
高雄港 Kaohsiung	926,409	1,371,533	784,353	142,056	415,990	66,753	364,129	73,707	4,234	1,596	1,153,775	217,758
臺北港 Taipei	68,703	105,294	48,791	19,912	24,601	7,727	23,597	11,915	593	270	73,129	32,165

資料來源：依據基隆、臺中、高雄、花蓮分公司及臺北、蘇澳、安平營運處'2525-05-03'公務報表。

Source: Keelung, Taichung, Kaohsiung, Hualien Branches, and Taipei, Suao, Anping Branch Offices.

表35. 兩岸直航貨櫃裝卸量(續1)

Table35. Container Throughput, Direct Cross-Strait Routes (Cont. 1)

單位：個，折合20呎貨櫃數 Unit: Number of container, TEU

年 別 Year	進 港 Inbound											
	計 Total		個 數 Number of container								折合20呎貨櫃數(TEU)	
	個數 Number of Container	折合20呎櫃數 TEU	小計 Sub Total		20呎 FT		40呎 FT		45呎 FT		實櫃 L. C.	空櫃 E. C.
			實櫃 L. C.	空櫃 E. C.	實櫃 L. C.	空櫃 E. C.	實櫃 L. C.	空櫃 E. C.	實櫃 L. C.	空櫃 E. C.		
102年 2013	768,172	1,132,013.75	728,619	39,553	377,231	27,880	348,288	11,650	3,100	23	1,080,782.00	51,231.75
基隆港 Keelung	168,425	247,131.00	166,445	1,980	88,672	1,053	77,749	927	24	-	244,224.00	2,907.00
臺中港 Taichung	153,538	221,577.00	127,213	26,325	66,834	18,665	60,379	7,660	-	-	187,592.00	33,985.00
高雄港 Kaohsiung	421,200	622,741.50	409,994	11,206	212,146	8,128	195,409	3,055	2,439	23	608,451.75	14,289.75
臺北港 Taipei	25,009	40,564.25	24,967	42	9,579	34	14,751	8	637	-	40,514.25	50.00
103年 2014	834,459	1,229,752.00	797,612	36,847	412,824	27,359	380,807	9,401	3,981	87	1,183,395.25	46,356.75
基隆港 Keelung	181,509	266,652.00	179,968	1,541	95,550	816	84,418	725	-	-	264,386.00	2,266.00
臺中港 Taichung	165,873	241,341.00	144,718	21,155	75,562	14,843	69,156	6,312	-	-	213,874.00	27,467.00
高雄港 Kaohsiung	458,134	676,611.50	444,104	14,030	228,938	11,593	211,755	2,350	3,411	87	660,122.75	16,488.75
臺北港 Taipei	28,943	45,147.50	28,822	121	12,774	107	15,478	14	570	-	45,012.50	135.00
104年 2015	835,269	1,225,434.00	783,171	52,098	410,457	35,644	368,741	16,439	3,973	15	1,156,878.25	68,555.75
基隆港 Keelung	180,008	267,565.50	178,638	1,370	91,815	636	86,821	734	2	-	265,461.50	2,104.00
臺中港 Taichung	170,712	249,399.00	138,565	32,147	71,734	20,291	66,831	11,856	-	-	205,396.00	44,003.00
高雄港 Kaohsiung	451,886	659,984.50	433,565	18,321	230,114	14,536	200,016	3,770	3,435	15	637,874.75	22,109.75
臺北港 Taipei	32,663	48,485.00	32,403	260	16,794	181	15,073	79	536	-	48,146.00	339.00

資料來源：依據基隆、臺中、高雄、花蓮分公司及臺北、蘇澳、安平營運處'2525-05-03'公務報表。

Source: Keelung, Taichung, Kaohsiung, Hualien Branches, and Taipei, Suao, Anping Branch Offices.

表35. 兩岸直航貨櫃裝卸量 (續完) Table35. Container Throughput, Direct Cross-Strait Routes (End)

單位：個，折合20呎貨櫃數 Unit: Number of container, TEU

年 別 Year	出 港 Outbound											
	計 Total		個 數 Number of container								折合20呎貨櫃數(TEU)	
	個數 Number of Container	折合20呎櫃數 TEU	小計 Sub Total		20呎 FT		40呎 FT		45呎 FT		實櫃 L. C.	空櫃 E. C.
			實櫃 L. C.	空櫃 E. C.	實櫃 L. C.	空櫃 E. C.	實櫃 L. C.	空櫃 E. C.				
102年 2013	773,815	1,134,012.25	578,658	195,157	338,319	75,905	239,754	117,412	585	1,840	819,143.25	314,869.00
基隆港 Keelung	135,361	206,427.00	92,716	42,645	48,398	15,915	44,315	26,661	3	69	137,034.75	69,392.25
臺中港 Taichung	168,896	234,501.00	153,619	15,277	100,011	3,280	53,608	11,997	-	-	207,227.00	27,274.00
高雄港 Kaohsiung	443,801	654,174.00	315,001	128,800	180,865	53,002	133,579	74,599	557	1,199	449,276.25	204,897.75
臺北港 Taipei	25,757	38,910.25	17,322	8,435	9,045	3,708	8,252	4,155	25	572	25,605.25	13,305.00
103年 2014	839,922	1,248,789.50	606,455	233,467	344,694	87,297	260,731	143,454	1,030	2,716	868,473.50	380,316.00
基隆港 Keelung	162,472	251,058.00	97,296	65,176	50,860	23,051	46,435	42,026	1	99	143,732.25	107,325.75
臺中港 Taichung	176,842	253,067.00	155,860	20,982	96,573	4,044	59,287	16,938	-	-	215,147.00	37,920.00
高雄港 Kaohsiung	467,411	692,943.25	335,058	132,353	188,250	54,394	145,845	75,861	963	2,098	482,106.75	210,836.50
臺北港 Taipei	33,197	51,721.25	18,241	14,956	9,011	5,808	9,164	8,629	66	519	27,487.50	24,233.75
104年 2015	852,492	1,281,567.50	619,551	232,941	337,586	86,540	281,039	144,489	926	1,912	901,747.50	379,820.00
基隆港 Keelung	173,498	272,714.75	96,516	76,982	50,149	24,165	46,297	52,756	70	61	142,900.50	129,814.25
臺中港 Taichung	168,431	240,496.00	155,859	12,572	93,754	2,612	62,105	9,960	-	-	217,964.00	22,532.00
高雄港 Kaohsiung	474,523	711,548.00	350,788	123,735	185,876	52,217	164,113	69,937	799	1,581	515,899.75	195,648.25
臺北港 Taipei	36,040	56,808.75	16,388	19,652	7,807	7,546	8,524	11,836	57	270	24,983.25	31,825.50

資料來源：依據基隆、臺中、高雄、花蓮分公司及臺北、蘇澳、安平營運處'2525-05-03'公務報表。

Source: Keelung, Taichung, Kaohsiung, Hualien Branches, and Taipei, Suao, Anping Branch Offices.

表36. 自由貿易港區貿易量、值

Table36. Trade Quantity and Volume Handled at Free Trade Zones

單位：家、公噸、新臺幣千元 Unit: Number of Resident Companies, M.T., '000 NTD

年 別 Year	年 底 進駐廠商家數 Number of Resident Companies	貿 易 量 Trade Amount			貿 易 值 Trade Value		
		計 Count	進 儲 國 外 Foreign Goods Stored	輸 往 國 外 Goods for Export	計 Count	進 儲 國 外 Foreign Goods Stored	輸 往 國 外 Goods for Export
102年 2013	72	9,865,639	5,052,071	4,813,568	388,693,827	199,285,172	189,408,656
基隆港 Kaohsiung	12	63,598	32,451	31,147	14,066,783	6,894,760	7,172,023
臺中港 Keelung	29	8,410,601	4,249,538	4,161,063	271,144,644	137,600,442	133,544,202
高雄港 Taichung	26	522,972	352,702	170,270	28,564,398	18,731,603	9,832,795
臺北港 Taipei	3	868,430	417,379	451,052	74,903,278	36,057,555	38,845,722
蘇澳港 Suao	2	38	2	36	14,725	811	13,914
103年 2014	77	8,064,149	3,923,220	4,140,929	367,174,386	183,870,973	183,303,413
基隆港 Kaohsiung	12	64,596	32,249	32,347	15,393,419	7,771,802	7,621,617
臺中港 Keelung	31	6,234,467	3,058,269	3,176,198	216,821,574	105,727,813	111,093,761
高雄港 Taichung	28	614,547	400,642	213,905	41,088,083	27,615,469	13,472,615
臺北港 Taipei	4	1,150,519	432,048	718,471	93,861,386	42,750,415	51,110,970
蘇澳港 Suao	2	20	11	9	9,923	5,474	4,449
104年 2015	80	8,814,846	4,527,552	4,287,294	323,328,539	175,656,501	147,672,037
基隆港 Kaohsiung	11	27,464	14,120	13,344	6,487,041	3,170,695	3,316,346
臺中港 Keelung	35	6,960,017	3,551,129	3,408,888	167,312,663	85,870,401	81,442,262
高雄港 Taichung	27	745,183	512,929	232,254	59,874,512	41,120,303	18,754,209
臺北港 Taipei	6	1,082,166	449,367	632,799	89,646,232	45,493,517	44,152,714
蘇澳港 Suao	1	16	6	10	8,091	1,585	6,506

資料來源：依據基隆、臺中、高雄、花蓮分公司及臺北、蘇澳、安平營運處'2525-02-16'公務報表。

Source: Keelung, Taichung, Kaohsiung, Hualien Branches, and Taipei, Suao, Anping Branch Offices.

表37. 自由貿易港區進儲國外貨物按貨品分

Table 37. Foreign Goods Stored at Free Trade Zones by Merchandise

單位：公噸 Unit：M. T.

年 別 Year	總 計 Grand Total	礦 產 品 Mineral Products						化學或有關工業產品 Products of the Chemical or Allied Industries	塑膠橡膠及其製品 Plastics and Articles Thereof; Rubber and Articles Thereof
		計 Count	鹽類 Salt	汽油 Gasoline	柴油 Diesel Oil	燃料油 Fuel Oil	其他礦產品 Other Mineral Products		
102年 2013	5,052,071	4,336,888	146,880	6,936	3,882,671	109,747	190,654	101,907	67,323
基隆港 Keelung	32,451	84	-	-	-	-	84	902	4,530
臺中港 Taichung	4,249,538	3,980,384	146,880	6,936	3,526,639	109,747	190,182	59,255	29,253
高雄港 Kaohsiung	352,702	382	-	-	-	-	382	41,607	32,209
臺北港 Taipei	417,379	356,039	-	-	356,033	-	6	143	1,331
蘇澳港 Suao	2	-	-	-	-	-	-	-	-
103年 2014	3,923,220	3,218,335	162,000	-	2,630,497	135,198	290,640	95,523	48,014
基隆港 Keelung	32,249	57	-	-	-	-	57	475	2,614
臺中港 Taichung	3,058,269	2,862,559	162,000	-	2,275,773	135,198	289,588	63,647	23,637
高雄港 Kaohsiung	400,642	982	-	-	-	-	982	31,230	19,726
臺北港 Taipei	432,048	354,737	-	-	354,724	-	13	170	2,037
蘇澳港 Suao	11	-	-	-	-	-	-	-	-
104年 2015	4,527,552	3,780,028	119,000	-	2,874,854	121,508	664,666	36,954	44,551
基隆港 Keelung	14,120	0	-	-	-	-	0	504	2,410
臺中港 Taichung	3,551,129	3,411,794	119,000	-	2,513,006	121,508	658,280	13,095	19,506
高雄港 Kaohsiung	512,929	6,367	-	-	-	-	6,367	23,214	20,511
臺北港 Taipei	449,367	361,866	-	-	361,847	-	19	141	2,125
蘇澳港 Suao	6	-	-	-	-	-	-	-	-

資料來源：依據基隆、臺中、高雄、花蓮分公司及臺北、蘇澳、安平營運處'2525-02-14'公務報表。

Source: Keelung, Taichung, Kaohsiung, Hualien Branches, and Taipei, Suao, Anping Branch Offices.

表37. 自由貿易港區進儲國外貨物按貨品分 (續完) Table 37. Foreign Goods Stored at Free Trade Zones by Merchandise (End)

年 別 Year	紙漿、紙、 紙製印刷品 Pulp, Paper, Allied Product & Printed Matter	卑金屬及其製品 Base Metals and Articles of Base Metal				機械電力電器 及其製品 Machineries; Electrical Machineries and Apparatus; and Parts and Accessories of such Articles	運輸工具 Transportation Equipments	其 他 Other
		計 Count	生鐵 Cast Iron	鋼材 Steel Materials	其他卑金屬及其製 品 Other Base Metals and Articles of Base Metal			
102年 2013	208,684	232,849	73,500	2,300	157,049	39,923	46,040	18,457
基隆港 Keelung	111	11,788	-	-	11,788	10,472	1,368	3,196
臺中港 Taichung	60,678	94,499	73,500	-	20,999	8,946	7,148	9,375
高雄港 Kaohsiung	147,806	123,084	-	2,300	120,784	3,433	301	3,880
臺北港 Taipei	89	3,478	-	-	3,478	17,070	37,223	2,006
蘇澳港 Suao	-	-	-	-	-	1,879	-	-
103年 2014	241,726	173,864	-	-	173,864	63,616	54,166	27,977
基隆港 Keelung	21	8,094	-	-	8,094	14,369	1,477	5,142
臺中港 Taichung	78,131	3,763	-	-	3,763	6,838	6,216	13,477
高雄港 Kaohsiung	163,429	157,083	-	-	157,083	19,762	1,114	7,317
臺北港 Taipei	145	4,924	-	-	4,924	22,638	45,356	2,041
蘇澳港 Suao	-	-	-	-	-	9	3	-
104年 2015	257,912	290,393	-	-	290,393	32,163	61,831	23,719
基隆港 Keelung	15	5,200	-	-	5,200	3,331	692	1,969
臺中港 Taichung	86,624	3,552	-	-	3,552	1,019	5,066	10,475
高雄港 Kaohsiung	171,150	276,979	-	-	276,979	6,978	361	7,369
臺北港 Taipei	123	4,664	-	-	4,664	20,834	55,708	3,906
蘇澳港 Suao	-	-	-	-	-	1	5	-

資料來源：依據基隆、臺中、高雄、花蓮分公司及臺北、蘇澳、安平營運處'2525-02-14'公務報表。 Source: Keelung, Taichung, Kaohsiung, Hualien Branches, and Taipei, Suao, Anping Branch Offices.

表38. 自由貿易港區進儲國外貨物按地區分

Table38. Foreign Goods Stored at Free Trade Zones by Trade Area

年 別 Year	總 計 Grand Total	單位：公噸 Unit：M. T.											
		日本 Japan	南韓 South Korea	香港 Hong Kong	中國大陸 Mainland China	俄羅斯 Russia	泰國 Thailand	馬來西亞 Malaysia	新加坡 Singapore	菲律賓 Philippines	印尼 Indonesia	印度 India	沙烏地 阿拉伯 Saudi Arabia
102年 2013	5,052,071	82,555	2,159,743	64,091	127,537	1,322,936	16,462	41,167	191,629	260,522	46,185	2,169	20,764
基隆港 Keelung	32,451	846	2,829	4,026	22,623	-	425	71	125	33	200	-	-
臺中港 Taichung	4,249,538	50,462	1,871,093	57,795	86,342	1,307,047	757	39,248	187,097	196,711	42,594	23	12,770
高雄港 Kaohsiung	352,702	4,383	5,917	2,236	16,852	997	1,594	1,645	4,368	44	1,990	1,560	7,993
臺北港 Taipei	417,379	26,864	279,903	33	1,720	14,892	13,686	203	39	63,734	1,401	586	-
蘇澳港 Suao	2	-	-	2	-	-	-	-	-	-	-	-	-
103年 2014	3,923,220	133,426	1,220,852	371,156	184,907	744,661	56,590	31,395	191,947	160,038	61,546	7,979	39,762
基隆港 Keelung	32,249	1,286	816	2,032	26,133	-	538	50	56	8	13	47	25
臺中港 Taichung	3,058,269	83,063	981,222	350,691	113,865	694,776	34,701	25,055	180,352	94,155	54,125	13	7,440
高雄港 Kaohsiung	400,642	2,290	13,798	18,291	40,629	-	244	6,100	11,531	134	5,375	7,912	32,297
臺北港 Taipei	432,048	46,787	225,015	133	4,279	49,884	21,107	191	9	65,740	2,033	7	-
蘇澳港 Suao	11	-	-	8	2	-	-	-	0.2	-	-	-	-
104年 2015	4,527,552	171,739	1,748,088	527,989	242,480	372,301	20,244	61,699	102,711	130,400	44,020	15,781	40,468
基隆港 Keelung	14,120	1,183	496	1,032	9,745	-	228	39	53	0	20	19	-
臺中港 Taichung	3,551,129	99,253	1,567,965	511,897	195,252	190,085	330	17,691	78,351	129,831	28,420	561	1,337
高雄港 Kaohsiung	512,929	10,004	40,915	15,022	13,801	818	241	43,575	24,280	236	13,689	14,806	39,131
臺北港 Taipei	449,367	61,299	138,711	37	23,678	181,398	19,445	393	27	332	1,890	394	-
蘇澳港 Suao	6	-	-	1	5	-	-	-	-	-	-	-	-

資料來源：依據基隆、臺中、高雄、花蓮分公司及臺北、蘇澳、安平營運處'2525-02-14'公務報表。

Source: Keelung, Taichung, Kaohsiung, Hualien Branches, and Taipei, Suao, Anping Branch Offices. anch Offices.

表38. 自由貿易港區進儲國外貨物按地區分(續1) Table38. Foreign Goods Stored at Free Trade Zones by Trade Area (Cont.1)

單位：公噸 Unit：M.T.

年 別 Year	阿曼 Oman	約旦 Jordan	亞 洲 其他地區 Other Asian Areas	南非 South Africa	非 洲 其他地區 Other African Areas	美國 U. S. A.	加拿大 Canada	墨西哥 Mexico	中美洲 其他 Other C. Amer. Areas	巴西 Brazil	智利 Chile	南美洲 其他 Other S. Amer. Areas	秘魯 Pisco
102年 2013	421	17,551	35,127	120	6,792	34,637	40,088	16,875	26	230,682	51,431	120	7,653
基隆港 Keelung	-	-	250	-	34	338	-	46	24	-	-	-	-
臺中港 Taichung	-	-	23,387	-	6,583	6,331	39,507	16,507	-	81,471	51,211	66	7,156
高雄港 Kaohsiung	421	17,551	10,420	120	175	26,879	581	321	2	149,211	220	54	496
臺北港 Taipei	-	-	1,069	-	-	1,089	-	-	-	-	-	-	-
蘇澳港 Suao	-	-	-	-	-	0	-	-	-	-	-	-	-
103年 2014	7,427	399	27,646	22,801	2,286	38,612	60,685	23,790	10	163,686	73,948	406	20,993
基隆港 Keelung	-	-	123	14	56	319	12	70	10	-	-	-	-
臺中港 Taichung	1,925	-	18,124	22,427	2,131	7,954	60,251	23,582	-	891	73,608	252	20,421
高雄港 Kaohsiung	5,502	399	8,339	360	98	28,864	423	138	-	162,795	340	154	572
臺北港 Taipei	-	-	1,061	-	1	1,475	-	-	-	-	-	-	-
蘇澳港 Suao	-	-	-	-	-	0	-	-	-	-	-	-	-
104年 2015	14,552	216	63,621	41,153	20,779	36,601	40,331	96,211	4	225,282	123,997	332	77,009
基隆港 Keelung	-	-	272	-	-	292	-	-	4	7	5	-	-
臺中港 Taichung	-	-	24,793	38,490	19,924	8,026	39,473	93,962	-	69,709	122,664	308	75,539
高雄港 Kaohsiung	14,552	216	36,385	2,663	855	27,307	859	2,249	-	155,566	1,328	24	1,470
臺北港 Taipei	-	-	2,170	-	-	976	-	-	-	-	-	-	-
蘇澳港 Suao	-	-	-	-	-	0	-	-	-	-	-	-	-

資料來源：依據基隆、臺中、高雄、花蓮分公司及臺北、蘇澳、安平營運處'2525-02-14'公務報表。

Source: Keelung, Taichung, Kaohsiung, Hualien Branches, and Taipei, Suao, Anping Branch Offices.

表38. 自由貿易港區進儲國外貨物按地區分(續完)

Table38. Foreign Goods Stored at Free Trade Zones by Trade Area (End.)

		單位：公噸											Unit：M. T.	
年 別		澳洲	大洋洲 其他	比利時	法國	德國	義大利	荷蘭	英國	西班牙	瑞典	烏克蘭	歐 洲 其他地區	其他地區
Year		Australia	Other Oceania Areas	Belgium	France	Germany	Italy	Netherlands	United Kingdom	Spain	Sweden	Ukraine	Other European Areas	Other Areas
102年	2013	230,827	56	9,583	3,207	12,016	97	2,776	775	12,784	1,993	-	675	-
基隆港	Keelung	4	17	-	4	91	17	38	407	2	-	-	-	-
臺中港	Taichung	156,564	38	1,132	2,801	4,380	68	321	29	7	3	-	37	-
高雄港	Kaohsiung	74,147	1	2,794	402	3,112	5	2,408	340	12,759	71	-	632	-
臺北港	Taipei	112	-	5,657	-	4,434	9	9	-	15	1,920	-	6	-
蘇澳港	Suao	-	-	-	-	-	-	-	-	-	-	-	-	-
103年	2014	231,818	6	9,739	1,095	11,560	560	2,551	2,092	5,859	1,753	5,725	3,511	-
基隆港	Keelung	44	-	12	4	216	13	27	315	1	-	-	11	-
臺中港	Taichung	192,055	4	646	587	4,343	358	552	458	36	-	5,725	2,479	-
高雄港	Kaohsiung	39,719	2	3,269	499	1,511	174	1,958	104	5,823	-	-	999	-
臺北港	Taipei	-	-	5,812	5	5,490	15	13	1,215	-	1,753	-	22	-
蘇澳港	Suao	-	-	-	-	-	-	1	0.4	-	-	-	-	-
104年	2015	245,670	9,227	8,084	2,056	11,531	531	4,326	1,607	815	3,196	550	1,721	20,232
基隆港	Keelung	74	7	26	6	122	58	36	155	14	-	-	-	226
臺中港	Taichung	217,339	9,219	394	1,906	3,136	4	1,411	80	21	-	550	1,331	1,880
高雄港	Kaohsiung	28,256	2	261	144	1,576	5	2,848	53	645	786	-	371	17,987
臺北港	Taipei	-	-	7,403	-	6,696	465	31	1,319	135	2,410	-	18	139
蘇澳港	Suao	-	-	-	-	-	-	-	-	-	-	-	-	-

資料來源：依據基隆、臺中、高雄、花蓮分公司及臺北、蘇澳、安平營運處'2525-02-14'公務報表。

Source：Keelung, Taichung, Kaohsiung, Hualien Branches, and Taipei, Suao, Anping Branch Offices.

表39. 自由貿易港區輸往國外貨物按貨品分

Table39. Goods for Export at Free Trade Zones by Merchandise

單位：公噸 Unit：M.T.

年 別 Year	總計 Grand Total	礦產品Mineral Products						化學或有關 工業產品 Products of the Chemical or Allied Industries	塑膠橡膠 及其製品 Plastics and Articles Thereof; Rubber and Articles Thereof
		計 Count	原油 Crude Petroleum	汽油 Gasoline	柴油 Diesel Oil	燃料油 Fuel Oil	其他礦產品 Other Mineral Products		
102年 2013	4,813,568	4,392,639	4,040	81,835	3,825,565	11,246	469,953	56,185	45,141
基隆港 Keelung	31,147	84	-	-	-	-	84	1,100	4,172
臺中港 Taichung	4,161,064	4,039,017	4,040	81,835	3,472,229	11,246	469,667	10,571	15,950
高雄港 Kaohsiung	170,270	201	-	-	-	-	201	44,513	25,017
臺北港 Taipei	451,052	353,337	-	-	353,336	-	0.2	-	2
蘇澳港 Suao	36	-	-	-	-	-	-	-	0.06
103年 2014	4,140,929	3,711,691	-	-	3,334,779	6,211	370,700	48,876	35,217
基隆港 Keelung	32,347	57	-	-	-	-	57	563	1,990
臺中港 Taichung	3,176,198	3,105,250	-	-	2,735,269	-	369,981	18,096	15,978
高雄港 Kaohsiung	213,905	663	-	-	-	-	663	30,217	17,146
臺北港 Taipei	718,471	605,721	-	-	599,510	6,211	-	-	103
蘇澳港 Suao	9	-	-	-	-	-	-	-	-
104年 2015	4,287,294	3,906,959	-	-	3,118,849	-	788,110	33,647	26,638
基隆港 Keelung	13,344	0	-	-	-	-	0	484	1,656
臺中港 Taichung	3,408,888	3,370,671	-	-	2,587,558	-	783,113	7,134	12,573
高雄港 Kaohsiung	232,254	4,997	-	-	-	-	4,997	26,028	12,391
臺北港 Taipei	632,799	531,291	-	-	531,291	-	-	0	17
蘇澳港 Suao	10	-	-	-	-	-	-	-	-

資料來源：依據基隆、臺中、高雄、花蓮分公司及臺北、蘇澳、安平營運處'2525-02-15'公務報表。

Source: Keelung, Taichung, Kaohsiung, Hualien Branches, and Taipei, Suao, Anping Branch Offices.

表39. 自由貿易港區輸往國外貨物按貨品分(續完)

Table39. Goods for Export at Free Trade Zones by Merchandise (End)

單位：公噸 Unit：M.T.

年 別 Year	紙漿、紙、 紙製印刷品 Pulp, Paper, Allied Product & Printed Matter	卑金屬及其製品 Base Metals and Articles of Base Metal				機械電力電器 及其製品 Machineries; Electrical Machineries and Apparatus;and Parts and Accessories of such Articles	運輸工具 Transportation Equipments	其 他 Other
		計 Count	生鐵 Cast Iron	鋼材 Steel Materials	其他卑金屬 及其製品 Other Base Metals and Articles of Base Metal			
102年 2013	82,697	100,818	39,500	31,350	29,968	23,000	100,167	12,922
基隆港 Keelung	117	10,478	-	-	10,478	11,605	1,404	2,187
臺中港 Taichung	612	77,839	39,500	31,350	6,989	8,356	1,148	7,571
高雄港 Kaohsiung	81,967	12,189	-	-	12,189	2,953	270	3,160
臺北港 Taipei	1	311	-	-	311	86	97,310.3	4
蘇澳港 Suao	-	-	-	-	-	0.002	36	-
103年 2014	123,391	47,410	14,100	-	33,310	37,923	115,017	21,404
基隆港 Keelung	18	7,970	-	-	7,970	15,638	1,554	4,556
臺中港 Taichung	1,241	15,966	14,100	-	1,866	8,374	696	10,598
高雄港 Kaohsiung	122,131	22,726	-	-	22,726	13,904	872	6,246
臺北港 Taipei	-	749	-	-	749	7	111,886.0	4
蘇澳港 Suao	-	-	-	-	-	-	9	-
104年 2015	96,687	92,145	-	-	92,145	13,858	103,230	14,130
基隆港 Keelung	15	4,280	-	-	4,280	4,125	861	1,922
臺中港 Taichung	368	9,064	-	-	9,064	3,472	366	5,239
高雄港 Kaohsiung	96,304	77,955	-	-	77,955	6,238	1,411	6,931
臺北港 Taipei	-	846	-	-	846	24	100,582.4	38
蘇澳港 Suao	-	-	-	-	-	-	10	-

資料來源：依據基隆、臺中、高雄、花蓮分公司及臺北、蘇澳、安平營運處'2525-02-15'公務報表。

Source: Keelung, Taichung, Kaohsiung, Hualien Branches, and Taipei, Suao, Anping Branch Offices.

表40. 自由貿易港區輸往國外貨物按地區分

Table 40. Goods for Export at Free Trade Zones by Trade Area

年 別 Year	總 計 Grand Total	單位：公噸 Unit : M.T.									
		日本 Japan	南韓 South Korea	香港 Hong Kong	中國大陸 Mainland China	越南 Vietnam	泰國 Thailand	馬來西亞 Malaysia	新加坡 Singapore	菲律賓 Philippines	印尼 Indonesia
102年 2013	4,813,568	11,937	94,982	2,465,699	174,253	34,961	31,579	25,379	17,905	1,330,896	101,931
基隆港 Keelung	31,147	83	42	1,650	4,302	1,106	123	1,446	9,508	55	373
臺中港 Taichung	4,161,064	6,169	77,243	2,158,773	147,682	26,327	4,279	8,336	1,604	1,302,436	98,018
高雄港 Kaohsiung	170,270	5,395	15,741	4,691	22,219	7,528	27,176	15,597	6,792	1,074	3,521
臺北港 Taipei	451,052	290	1,955	300,585	50	-	-	-	0.3	27,331	18
蘇澳港 Suao	36	-	-	-	-	-	-	-	-	-	-
103年 2014	4,140,929	297,531	59,607	2,134,642	253,742	129,876	43,316	23,240	12,913	686,289	25,977
基隆港 Keelung	32,347	134	12	1,589	2,216	2,747	58	148	5,263	31	91
臺中港 Taichung	3,176,198	293,976	52,762	1,589,394	227,588	118,851	333	6,133	781	621,130	20,713
高雄港 Kaohsiung	213,905	3,201	6,833	5,016	23,394	8,278	42,925	16,959	6,860	3,071	5,171
臺北港 Taipei	718,471	221	-	538,642	544	-	-	-	8.2	62,056	3
蘇澳港 Suao	9	-	-	-	-	-	-	-	-	-	-
104年 2015	4,287,294	108,195	81,281	2,200,645	538,876	93,663	41,320	22,059	51,808	698,476	10,223
基隆港 Keelung	13,344	46	1	925	1,339	333	116	81	5,084	51	35
臺中港 Taichung	3,408,888	94,872	57,064	1,753,611	507,622	84,963	188	27	44,908	619,399	5,963
高雄港 Kaohsiung	232,254	13,086	9,767	4,066	29,256	8,355	41,016	21,951	1,816	4,184	4,223
臺北港 Taipei	632,799	191	14,450	442,044	659	13	-	-	-	74,842	2
蘇澳港 Suao	10	-	-	-	-	-	-	-	-	-	-

資料來源：依據基隆、臺中、高雄、花蓮分公司及臺北、蘇澳、安平營運處'2525-02-15'公務報表。

Source : Keelung, Taichung, Kaohsiung, Hualien Branches, and Taipei, Suao, Anping Branch Offices.

表40. 自由貿易港區輸往國外貨物按地區分(續1)

Table 40. Goods for Export at Free Trade Zones by Trade Area (Cont.1)

		單位：公噸 Unit: M.T.													
年 別	印度	沙烏地阿拉伯	阿曼	阿拉伯聯合大公國	亞 洲 其他地區	埃 及	南非	非 洲 其他地區	美國	加拿大	墨西哥	中美洲其 他	巴西	秘魯	南 美 洲 其他地區
Year	India	Saudi Arabia	Oman	U. Arab Emirates	Other Asian Areas	Egypt	South Africa	Other African Areas	U. S. A.	Canada	Mexico	Other C. Amer. Areas	Brazil	Pisco	Other S. Amer. Areas
102年 2013	19,311	53,666	8,874	19,928	253,348	349	645	3,253	4,017	1,287	29,001	3,068	299	730	543
基隆港 Keelung	130	-	-	82	1,496	4	40	3,025	270	-	23	0.2	139	369	62
臺中港 Taichung	11,845	-	3	101	229,745	-	71	227	1,714	96	28,979	3,066	121	340	390
高雄港 Kaohsiung	7,336	85	-	0.5	6,994	345	533	-	2,031	1,191	-	2	39	21	90
臺北港 Taipei	-	53,581	8,871	19,745	15,112	-	-	-	3	-	-	-	-	-	-
蘇澳港 Suao	-	-	-	-	-	-	-	-	-	-	-	-	-	-	-
103年 2014	10,291	66,399	9,296	19,931	150,496	649	294	2,698	9,897	2,253	20,703	1,899	531	437	653
基隆港 Keelung	111	-	-	5	1,004	-	180	2,583	786	292	273	1.2	104	0.3	122
臺中港 Taichung	2,637	-	8	106	122,305	1	84	91	6,230	262	20,260	1,652	6	315	365
高雄港 Kaohsiung	7,543	781	-	413.1	9,625	649	30	23	2,881	1,699	170	247	421	121	166
臺北港 Taipei	-	65,618	9,288	19,407	17,562	-	-	-	0.2	-	-	-	-	-	-
蘇澳港 Suao	-	-	-	-	-	-	-	-	-	-	-	-	-	-	-
104年 2015	17,332	59,569	9,069	19,936	178,154	839	249	2,264	25,427	5,327	20,359	2,763	1,746	122	1,207
基隆港 Keelung	168	16	-	5	225	-	57	1,533	1,277	1	492	7.4	8	-	128
臺中港 Taichung	3,879	-	15	81	152,014	2	42	333	13,185	2,971	19,373	2,078	206	65	732
高雄港 Kaohsiung	13,286	28	1,143	634.3	11,994	837	149	398	10,965	2,354	494	677	1,532	57	347
臺北港 Taipei	-	59,525	7,910	19,216	13,921	-	-	-	-	0	-	-	-	-	-
蘇澳港 Suao	-	-	-	-	-	-	-	-	-	-	-	-	-	-	-

資料來源：依據基隆、臺中、高雄、花蓮分公司及臺北、蘇澳、安平營運處'2525-02-15'公務報表。

Source: Keelung, Taichung, Kaohsiung, Hualien Branches, and Taipei, Suao, Anping Branch Offices.

表40. 自由貿易港區輸往國外貨物按地區分
(續完)

Table 40. Goods for Export at Free Trade Zones by
Trade Area (End.)

		單位：公噸 Unit: M. T.												
年 別		澳洲	馬紹爾	大洋洲其他	比利時	德國	義大利	荷蘭	英國	西班牙	瑞典	烏克蘭	歐 洲 其他地區	其他地區
Year		Australia	Republic of the Marshall Islands	Other Oceaian Areas	Belgium	Germany	Italy	Netherlands	United Kingdom	Spain	Sweden	Ukraine	Other European Areas	Other Areas
102年	2013	40,799	6,739	67,503	1,607	373	106	4,033	1,332	7	3	53	3,072	103
基隆港	Keelung	376	1	12	-	97	98	3,920	668	-	1	-	1,645	-
臺中港	Taichung	143	6,738	43,300	956	269	7	48	630	3	1	53	1,248	103
高雄港	Kaohsiung	40,279	-	682	651	7	1	30	33	4	2	-	179	-
臺北港	Taipei	-	-	23,510	-	-	-	-	-	-	-	-	-	-
蘇澳港	Suao	-	-	-	-	-	-	36	-	-	-	-	-	-
103年	2014	61,844	3,636	86,370	3,304	936	174	11,435	3,110	355	32	130	6,041	-
基隆港	Keelung	1	-	15	432	626	27	7,879	799	238	30	-	4,547	-
臺中港	Taichung	4,548	3,636	78,712	2,074	256	18	165	481	6	0.2	102	216	-
高雄港	Kaohsiung	57,294	0.5	2,532	799	54	128	3,371	1,830	111	2	28	1,278	-
臺北港	Taipei	-	-	5,111	-	0.3	-	11	-	-	-	-	-	-
蘇澳港	Suao	-	-	-	-	-	-	9	-	-	-	-	-	-
104年	2015	46,380	486	43,257	48	308	1,110	1,250	336	409	53	508	2,239	-
基隆港	Keelung	19	-	17	-	69	-	23	20	143	-	-	1,127	-
臺中港	Taichung	1,241	486	42,687	3	104	22	194	164	51	11.5	280	50	-
高雄港	Kaohsiung	45,120	0.2	554	45	135	1,088	1,008	152	216	32	228	1,063	-
臺北港	Taipei	-	-	-	-	0.7	-	15	-	-	9	-	-	-
蘇澳港	Suao	-	-	-	-	-	-	10	-	-	-	-	-	-

資料來源：依據基隆、臺中、高雄、花蓮分公司及臺北、蘇澳、安平營運處'2525-02-15'公務報表。

Source: Keelung, Taichung, Kaohsiung, Hualien Branches, and Taipei, Suao, Anping Branch Offices.