

ISSN : 2308-1929

臺灣港務公司統計年報

ANNUAL STATISTICAL REPORT

Taiwan International Ports Corporation

中華民國 102 年 2013 (每年一期)

臺灣港務股份有限公司編印

Compiled By Taiwan International Ports Corporation, Ltd., Taiwan, ROC

103 年 3 月出版

刊名：臺灣港務公司統計年報
出版機關：臺灣港務股份有限公司
地址：80748 高雄市三民區建國三路 2-2 號
網址：<http://www.twport.com.tw>
統一分發單位電話：(07)213-6969
編者：臺灣港務股份有限公司會計處統計科
創刊年月：102 年 5 月
刊期頻率：年刊(每年一期)

GPN : 4810200908

ISSN : 2308-1929

凡 例

- 一、本年報以刊載本公司民國 102 年之各項業務統計資料為主，並刊載臺灣地區各港 100 及 101 年資料，俾供各界參考。
- 二、本年報統計表部分分為一、船舶；二、貨物；三、旅客；四、裝卸；五、兩岸航線船舶；六、兩岸直航裝卸；七、自貿港區貨物等七大類，並於統計表之前撰述提要分析，俾便讀者對本公司有一概括之了解。
- 三、本年報所用單位，除船舶因恪於國際慣例沿用英制外，一律採用公制，所用符號「0」表示數字不及一單位，「-」表示無數字，「...」表示數字未詳。
- 四、本年報資料時間均採曆年制(1-12月)。
- 五、本年報資料係依據本公司公務統計方案之統計報表資料彙編，前所發布統計數字如有差異者，應以本年報所載資料為準。
- 六、本年報部分報表統計單位經予提高，採用電腦四捨五入計算，總數與細項合計略有差異。

目 錄

頁次

提要分析.....	1
統計表.....	12
(一)船舶	
表 1. 進出港船舶.....	13
表 2. 進港船舶按噸位分.....	14
表 3. 進港船舶按國籍分.....	15
表 4. 進港船舶按地區分.....	20
表 5. 進港船舶按船種分.....	24
表 6. 進出港貨物國輪與外輪承運量.....	26
(二)貨物	
表 7. 貨物吞吐量.....	27
表 8. 進港貨物按貨品分.....	28
表 9. 進港貨物按地區分.....	31
表 10. 出港貨物按貨品分.....	35
表 11. 出港貨物按地區分.....	38
表 12. 進港散裝貨物按貨品分.....	42
表 13. 進港散裝貨物按地區分.....	45
表 14. 出港散裝貨物按貨品分.....	49
表 15. 出港散裝貨物按地區分.....	52
表 16. 進港貨櫃貨物按貨品分.....	56
表 17. 進港貨櫃貨物按地區分.....	59
表 18. 出港貨櫃貨物按貨品分.....	63
表 19. 出港貨櫃貨物按地區分.....	66

Contents

page

Summary Analysis

Statistics Tables

I. Vessels

Table1. Inbound & Outbound Vessels.....	13
Table2. Inbound Vessels by Gross Tonnage.....	14
Table3. Inbound Vessels by Nationality.....	15
Table4. Inbound Vessels by Trade Areas.....	20
Table5. Inbound Vessels by Type.....	24
Table6. Inbound & Outbound Carried by National and Foreign Vessels..	26

II. Freight

Table7. Cargo Throughput.....	27
Table8. Inbound Cargo by Merchandises.....	28
Table9. Inbound Cargo by Trade Areas.....	31
Table10. Outbound Cargo by Merchandises.....	35
Table11. Outbound Cargo by Trade Areas.....	38
Table12. Inbound Bulk Cargo by Type of Commodities.....	42
Table13. Inbound Bulk Cargo by Trade Areas.....	45
Table14. Outbound Bulk Cargo by Type of Commodities.....	49
Table15. Outbound Bulk Cargo by Trade Areas.....	52
Table16. Inbound Containerized Cargo by Merchandises.....	56
Table17. Inbound Containerized Cargo by Trade Areas.....	59
Table18. Outbound Containerized Cargo by Merchandises.....	63
Table19. Outbound Containerized Cargo by Trade Areas.....	66

表 20. 進港雜貨按貨品分.....	70
表 21. 進港雜貨按地區分.....	73
表 22. 出港雜貨按貨品分.....	77
表 23. 出港雜貨按地區分.....	80

(三)旅客

表 24. 進出港旅客人數.....	84
--------------------	----

(四)裝卸

表 25. 貨物裝卸量.....	85
表 26. 貨物裝量按貨品分.....	86
表 27. 貨物卸量按貨品分.....	88
表 28. 貨櫃裝卸量.....	91
表 29. 貨物裝卸效率.....	94

(五)兩岸航線船舶

表 30. 兩岸航線進港船舶按船舶運輸類型分.....	95
表 31. 兩岸航線進港船舶按噸位分.....	96

(六)兩岸直航裝卸

表 32. 兩岸直航貨物裝卸量.....	98
表 33. 兩岸直航貨物裝量按貨品分.....	99
表 34. 兩岸直航貨物卸量按貨品分.....	101
表 35. 兩岸直航貨櫃裝卸量.....	104

(七)自貿港區貨物

表 36. 自由貿易港區貿易量、值.....	107
表 37. 自由貿易港區進儲國外貨物按貨品分.....	108
表 38. 自由貿易港區進儲國外貨物按地區分.....	110
表 39. 自由貿易港區輸往國外貨物按貨品分.....	113
表 40. 自由貿易港區輸往國外貨物按地區分.....	115

Table20. Inbound General Cargo by Merchandises.....	70
Table21. Inbound General Cargo by Trade Areas.....	73
Table22. Outbound General Cargo by Merchandises.....	77
Table23. Outbound General Cargo by Trade Areas.....	80

III. Passengers

Table24. Inbound & Outbound Passengers.....	84
---	----

IV. Stevedoring

Table25. Volume of Cargo Handled.....	85
Table26. Volume of Loading Cargo Handled by Commodities.....	86
Table27. Volume of Unloading Cargo Handled by Commodities.....	88
Table28. Container Throughput.....	91
Table29. Cargo Handling Efficiency.....	94

V. Vessels of Direct Cross-Strait Routes

Table30. Inbound Vessels of Cross-Strait Routes by Type of Transportation.....	95
Table31. Inbound Vessels of Cross-Strait Routes by Gross Tonnage.....	96

VI. Stevedoring of Direct Cross-Strait Routes

Table32. Volume of Cargo Handled of Direct Cross-Strait Routes.....	98
Table33. Volume of Loading Cargo Handled of Direct Cross-Strait Routes.....	99
Table34. Volume of Unloading Cargo Handled of Direct Cross-Strait Routes.....	101
Table35. Container Throughput of Direct Cross-Strait Routes.....	104

VII. Freight at Free Trade Zones

Table36. Trade Quantum and Volume at Free Trade Zones.....	107
Table37. Foreign Goods to Be Stored at Free Trade Zones by Merchandises.....	108
Table38. Foreign Goods to Be Stored at Free Trade Zones by Trade Areas.....	110
Table39. Goods for Export at Free Trade Zones by Merchandises.....	113
Table40. Goods for Export at Free Trade Zones by Trade Areas.....	115

提要分析

102 年綜觀國際經濟情勢，雖然全球經濟復甦緩慢，但中國大陸及東南亞貿易表現支撐全球景氣成長，反觀我國經濟成長率 2.11% 緩步穩定成長。國內外經濟穩定、兩岸間經濟貿易活動日益頻繁、大型國際郵輪灣靠與蘇花藍色公路麗娜輪八月開航、以及本公司實施獎勵措施等，致本公司各項營運量與去年(101 年)比較皆呈成長現象，進港船舶艘次成長 5.10%、貨物吞吐量成長 1.90%、旅客人數巨幅成長 41.77%、貨物裝卸量成長 2.16%、貨櫃裝卸量成長 1.19%、兩岸直航貨物裝卸量 7.98%、兩岸直航貨櫃裝卸量成長 6.00%、自貿港區貿易量值亦分別大幅成長 38.75% 及 28.67%。

一、進港船舶艘數

102 年進港船舶艘數為 37,793 艘次。與去(101)年比較，增加 1,833 艘次，成長 5.10%。船舶總噸位為 68,662 萬噸，與去年比較，增加 1,701 萬噸，成長 2.54%。若按船舶噸位分，以 10,000~19,999 總噸之船舶 9,621 艘次為最多占 25.46%，而 60,000 總噸以上大型船舶 2,723 艘次占 7.21%；若按國籍分，我國籍 9,800 艘次、巴拿馬籍 7,892 艘次、新加坡籍 3,500 艘次、賴比瑞亞籍 2,364 艘次，四大國籍即占 62.33%；若按地區分，中國大陸 8,400 艘次、日本 4,266 艘次、香港 3,454 艘次、南韓 2,664 艘次，四大地區即占 49.70%；若按進港船種分，以貨櫃船 16,757 艘次占 44.34% 最多、乾貨船 7,208 艘次、油船 5,146 艘次、散裝船 4,366 艘次，四種船種即占 88.58%。於各港中，以臺北港增加 491 艘次及花蓮港增加 324 艘次成長最顯著，分別成長 15.09% 及 31.36%。(見表一、統計表 2 至表 5)

二、貨物吞吐量

102 年貨物吞吐量為 24,347 萬公噸，與去(101)年比較，增加 455 萬公噸，成長 1.90%。其中進出口貨為 21,651 萬公噸(占 88.93%) 增加 379 萬公噸，成長 1.78%、國內貨 2,696 萬公噸(占 11.07%) 增加 76 萬公噸，成長 2.90%。若按貨品分礦產品 15,221 萬公噸，占 62.52%，其中以煤炭 4,326 萬公噸、鐵礦砂 2,104 萬公噸、水泥 1,195 萬公噸、大理石花崗石 1,060 萬公噸及原油 1,006 萬公噸較大宗。若按地區分，以澳洲 3,685 萬公噸(煤 1,730 萬公噸、鐵礦砂 1,386 萬公噸等)、中國大陸 3,291 萬公噸(大理石花崗石 1,019 萬公噸、砂礫 312 萬公噸、化學品 372 萬公噸、塑膠品 385 萬公噸等)、印尼 2,416 萬公噸(煤 2,004 萬公噸)、日本 1,610 萬公噸(卑金屬 559 萬公噸、石灰石 233 萬公噸、爐石 220 萬公噸等)及美國 1,290 萬公噸(卑金屬 421 萬公噸、植物產品 302 萬公噸、化學產品 107 萬公噸等)等五大地區即占 50.48%。於各港中，以高雄港吞吐量 11,503 萬公噸占總量近五成(47.25%) 為貨物量最大。(見表二、統計表 7 至表 23)

三、進出港旅客人數

102 年旅客人數為 99 萬人次，與去(101)年比較，增加 29 萬人次，成長 41.77%。其中國際郵輪旅客人數 55 萬人次(占 55.51%)，因大型國際郵輪灣靠增加 22 萬人次，兩岸渡輪旅客人數 14 萬人次(占 14.41%) 因大陸取消對台州旅客補貼政策減少 3 萬人次，國內航線旅客 30 萬人次(占 30.08%) 因蘇澳花蓮藍色公路開航增加 10 萬人次。於各港中，基隆港旅客增加 10 萬人次，成長 22.62%，花蓮港增加 8 萬人次，成長 612.82%，蘇澳港增加 5 萬人次。(見表三、統計表 24)

四、貨物裝卸量

102年貨物裝卸量為70,575萬計費噸，較去(101)年增加1,495萬計費噸，成長2.16%。其中貨櫃貨50,569萬計費噸(占71.65%)較去年增加596萬計費噸，成長1.19%；一般貨物裝卸量20,007萬計費噸(占28.35%)，較去年增加899萬計費噸，增加4.71%。一般貨物裝卸量主要為煤炭4,252萬計費噸、石油2,748萬計費噸、鐵礦砂2,418萬計費噸、砂礫1,946萬計費噸、鐵材1,475萬計費噸及原油1,273萬計費噸等。於各港中，一般貨物裝卸量以高雄港8,370萬計費噸(占41.83%)最高，其次為臺中港6,768萬計費噸(占33.83%)，臺北港1,767萬計費噸(占8.83%)，花蓮港1,306萬計費噸(占6.53%)，基隆港1,132萬計費噸(占5.66%)。(見表四、統計表25至表27)

五、貨櫃裝卸量

102年貨櫃裝卸量為1,405萬TEU，較去(101)年增加17萬TEU，成長1.19%。其中進出口櫃874萬TEU(占62.20%)，較去年增加10萬TEU，成長1.16%，主要為兩岸及東南亞地區進出口櫃量增加所致；轉口櫃531萬TEU(占37.80%)，較去年增加7萬TEU，成長1.25%，雖美國及歐洲轉口櫃量減少，但兩岸及東南亞地區增加，致轉口櫃量仍微幅成長。於各港中，以高雄港增加16萬TEU，成長1.60%，最為亮麗，且於2013年全球世界排名維持第13位。(見表五、表九、統計表28)

六、兩岸直航貨物裝卸量

102年兩岸直航貨物裝卸量為10,097萬計費噸，較去(101)年增加746萬計費噸，成長7.98%。其中貨櫃貨8,158萬計費噸(占

80.79%)，較去年增加462萬計費噸，成長6.00%；一般貨物裝卸量1,939萬計費噸(占19.21%)，較去年增加285萬計費噸，增加17.22%。若按貨品分，除貨櫃貨外，管道貨132萬計費噸(占1.30%)主要為液化天然氣45萬計費噸及其他液品74萬計費噸等；散雜貨1,808萬計費噸(占17.90%)主要為礦砂1,033萬計費噸、鋼鐵製品97萬計費噸及煤炭84萬計費噸等。於各港中，一般貨物裝卸量以自大陸進口礦砂為最大宗的臺北港(占37.12%)及基隆港(占25.80%)，即占總量62.92%。(見表六、統計表32至表34)

七、兩岸直航貨櫃裝卸量

102年兩岸直航貨櫃裝卸量為227萬TEU，占貨櫃裝卸總量16.13%，較去(101)年增加13萬TEU，成長6.00%。其中進出口櫃147萬TEU(占64.91%)，較去年增加9萬TEU，成長6.39%，因兩岸航線熱絡以浙江寧波線及福建線增量最多；轉口櫃80萬TEU(占35.09%)，較去年增加4萬TEU，成長5.28%，以華北航線及上海線成長最顯著。於各港中，以高雄港128萬TEU(占56.35%)、臺中港46萬TEU(占20.13%)及基隆港45萬TEU(占20.02%)。(見表五、表七、統計表35)

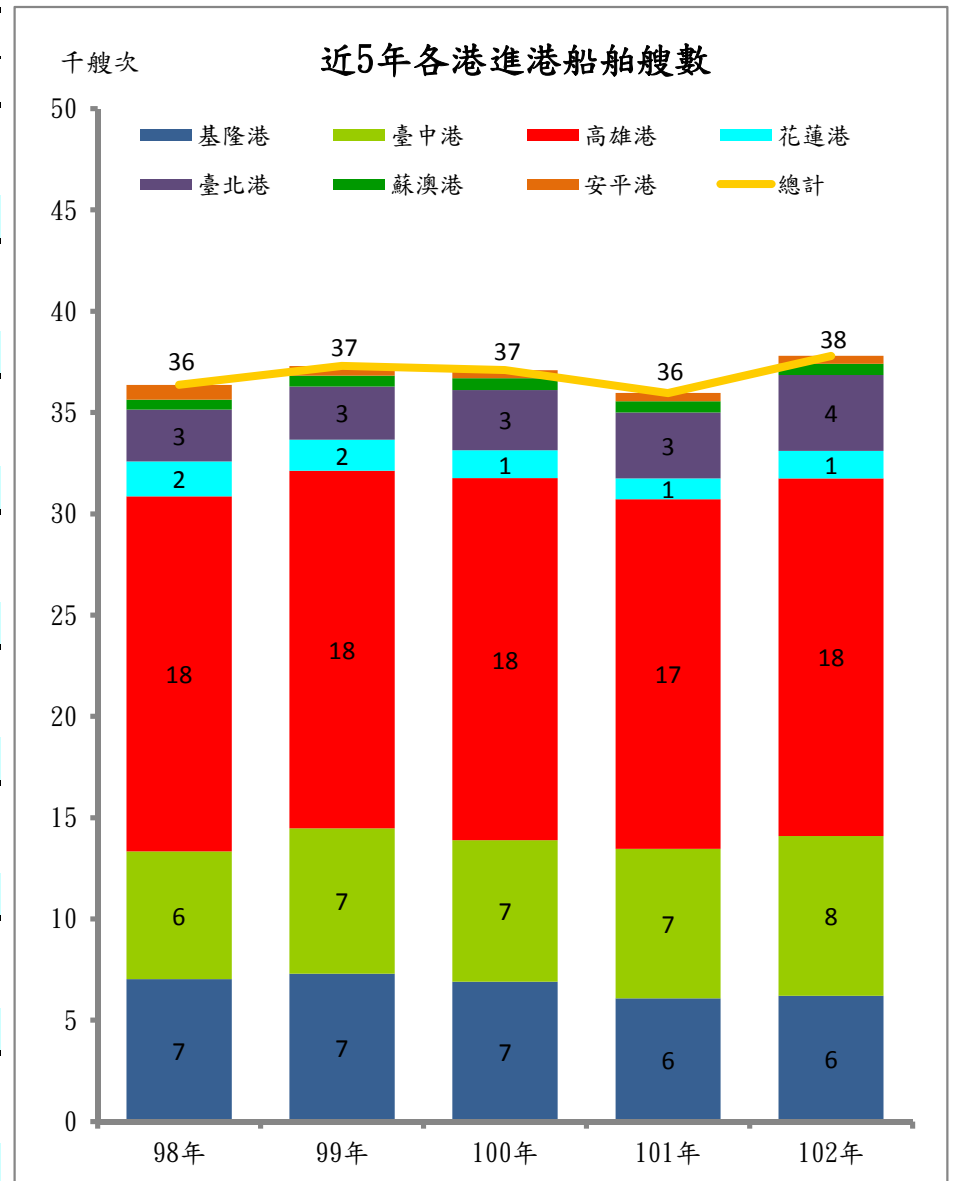
八、自貿港區貿易量、值

102年自貿港區貿易量為1,409萬公噸(值5,017億元)，較去(101)年比較增加394萬公噸(值增加1,118億元)，成長38.75%(值成長28.67%)。若按貨品分，以柴油1,184萬公噸，占84.03%為最大宗；若按地區分，菲律賓368萬公噸、香港322萬公噸、南韓223萬公噸及俄羅斯132萬公噸，四大地區即占74.21%。於各港中，以臺中港1,264萬公噸(占89.67%)、臺北港87萬公噸(占6.16%)及高雄港52萬公噸(占3.71%)。(見表八、統計表36至表40)

表一、各港進港船舶艘數與總噸位

項 目	單位	102年	101年	與去年比較		
				增減量	%	
進港船舶	艘 數	艘次	37,793	35,960	1,833	5.10
	總噸位	噸	686,617,920	669,603,262	17,014,658	2.54
	平均總噸位	噸/艘	18,168	18,621	-453	-2.43
基隆港	艘 數	艘次	6,205	6,087	118	1.94
	總噸位	噸	96,762,659	96,511,758	250,901	0.26
	平均總噸位	噸/艘	15,594	15,855	-261	-1.65
臺中港	艘 數	艘次	7,894	7,377	517	7.01
	總噸位	噸	119,797,015	110,459,794	9,337,221	8.45
	平均總噸位	噸/艘	15,176	14,974	202	1.35
高雄港	艘 數	艘次	17,646	17,250	396	2.30
	總噸位	噸	384,913,060	381,202,708	3,710,352	0.97
	平均總噸位	噸/艘	21,813	22,099	-286	-1.29
花蓮港	艘 數	艘次	1,357	1,033	324	31.36
	總噸位	噸	13,546,469	10,950,741	2,595,728	23.70
	平均總噸位	噸/艘	9,983	10,601	-618	-5.83
臺北港	艘 數	艘次	3,745	3,254	491	15.09
	總噸位	噸	62,021,341	62,226,607	-205,266	-0.33
	平均總噸位	噸/艘	16,561	19,123	-2,562	-13.40
蘇澳港	艘 數	艘次	557	563	-6	-1.07
	總噸位	噸	6,518,348	5,518,714	999,634	18.11
	平均總噸位	噸/艘	11,703	9,802	1,900	19.39
安平港	艘 數	艘次	389	396	-7	-1.77
	總噸位	噸	3,059,028	2,732,940	326,088	11.93
	平均總噸位	噸/艘	7,864	6,901	962	13.95

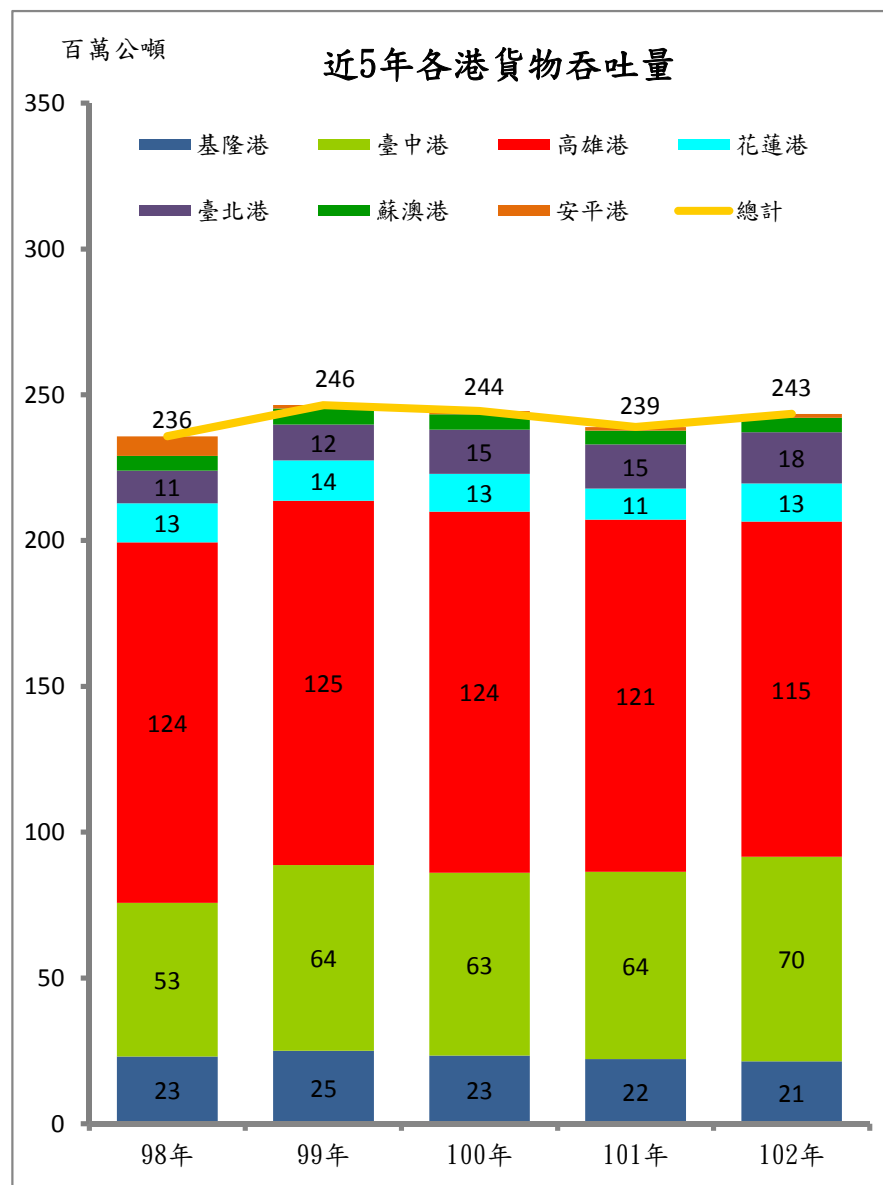
資料來源：依據各港進出港船舶報表彙整編製



表二、各港貨物吞吐量

項 目	單位	102年	101年	與去年比較	
				增減量	%
貨物吞吐量	總計	24,347	23,892	455	1.90
	進出口貨	21,651	21,272	379	1.78
	國內貨	2,696	2,620	76	2.90
基隆港	合計	2,144	2,219	-75	-3.39
	進出口貨	1,751	1,863	-112	-6.02
	國內貨	393	356	37	10.40
臺中港	合計	7,008	6,419	589	9.18
	進出口貨	6,493	5,916	577	9.75
	國內貨	515	503	12	2.44
高雄港	合計	11,503	12,076	-572	-4.74
	進出口貨	10,904	11,349	-445	-3.92
	國內貨	599	726	-127	-17.47
花蓮港	合計	1,307	1,069	238	22.22
	進出口貨	451	358	93	25.87
	國內貨	856	711	145	20.38
臺北港	合計	1,751	1,520	231	15.19
	進出口貨	1,601	1,360	241	17.70
	國內貨	151	161	-10	-6.12
蘇澳港	合計	493	472	21	4.47
	進出口貨	385	358	27	7.42
	國內貨	108	114	-6	-4.84
安平港	合計	140	117	23	20.08
	進出口貨	67	68	-1	-0.91
	國內貨	73	49	24	49.04

資料來源：依據各港貨物吞吐量報表彙整編製

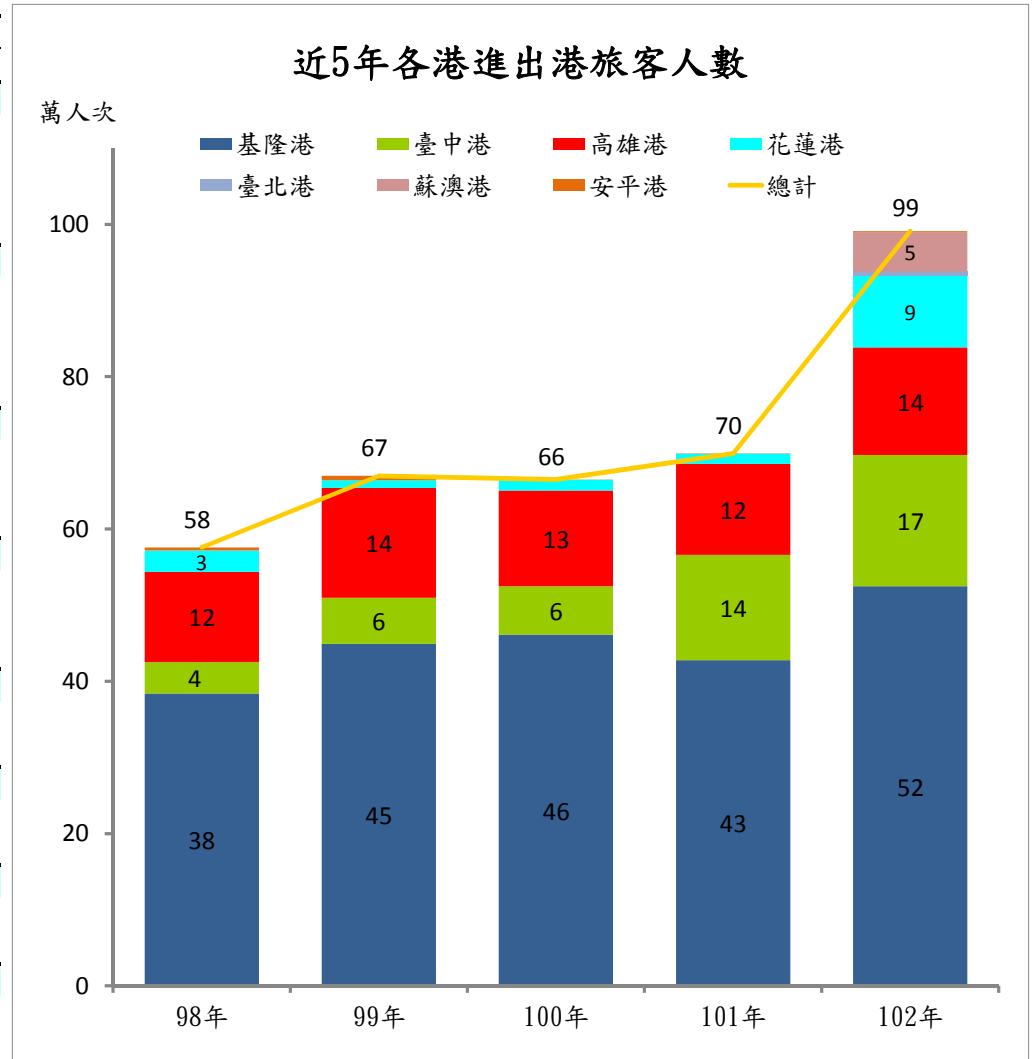


表三、各港進出港旅客人數

單位：人次

港口別		102年	101年	與去年比較		
				增減量	%	
旅客人數	總計	991,172	699,133	292,039	41.77	
	國際郵輪	定期	250,030	222,092	27,938	12.58
		不定期	300,207	104,446	195,761	187.43
	兩岸渡輪	142,820	170,188	-27,368	-16.08	
	國內線	298,115	202,407	95,708	47.28	
基隆港	總計	524,608	427,845	96,763	22.62	
	國際郵輪	定期	250,030	222,092	27,938	12.58
		不定期	148,939	52,059	96,880	186.10
	兩岸渡輪	29,780	49,712	-19,932	-40.09	
	國內線	95,859	103,982	-8,123	-7.81	
臺中港	總計	172,551	138,284	34,267	24.78	
	不定期國際郵輪	56,934	8,546	48,388	566.21	
	兩岸渡輪	105,982	120,476	-14,494	-12.03	
	國內線	9,635	9,262	373	4.03	
高雄港	總計	141,119	119,374	21,745	18.22	
	不定期國際郵輪	48,911	30,631	18,280	59.68	
	兩岸渡輪	1,509	-	1,509	-	
	國內線	90,699	88,743	1,956	2.20	
花蓮港	總計	94,163	13,210	80,953	612.82	
	不定期國際郵輪	43,136	13,210	29,926	226.54	
	國內線	51,027	-	51,027	-	
臺北港	總計	5,549	-	5,549	-	
	兩岸渡輪	5,549	-	5,549	-	
	國內線	-	-	-	-	
蘇澳港	總計	51,578	-	51,578	-	
	不定期國際郵輪	955	-	955	-	
	國內線	50,623	-	50,623	-	
安平港	總計	1,604	420	1,184	281.90	
	不定期國際郵輪	1,332	-	1,332	-	
	國內線	272	420	-148	-35.24	

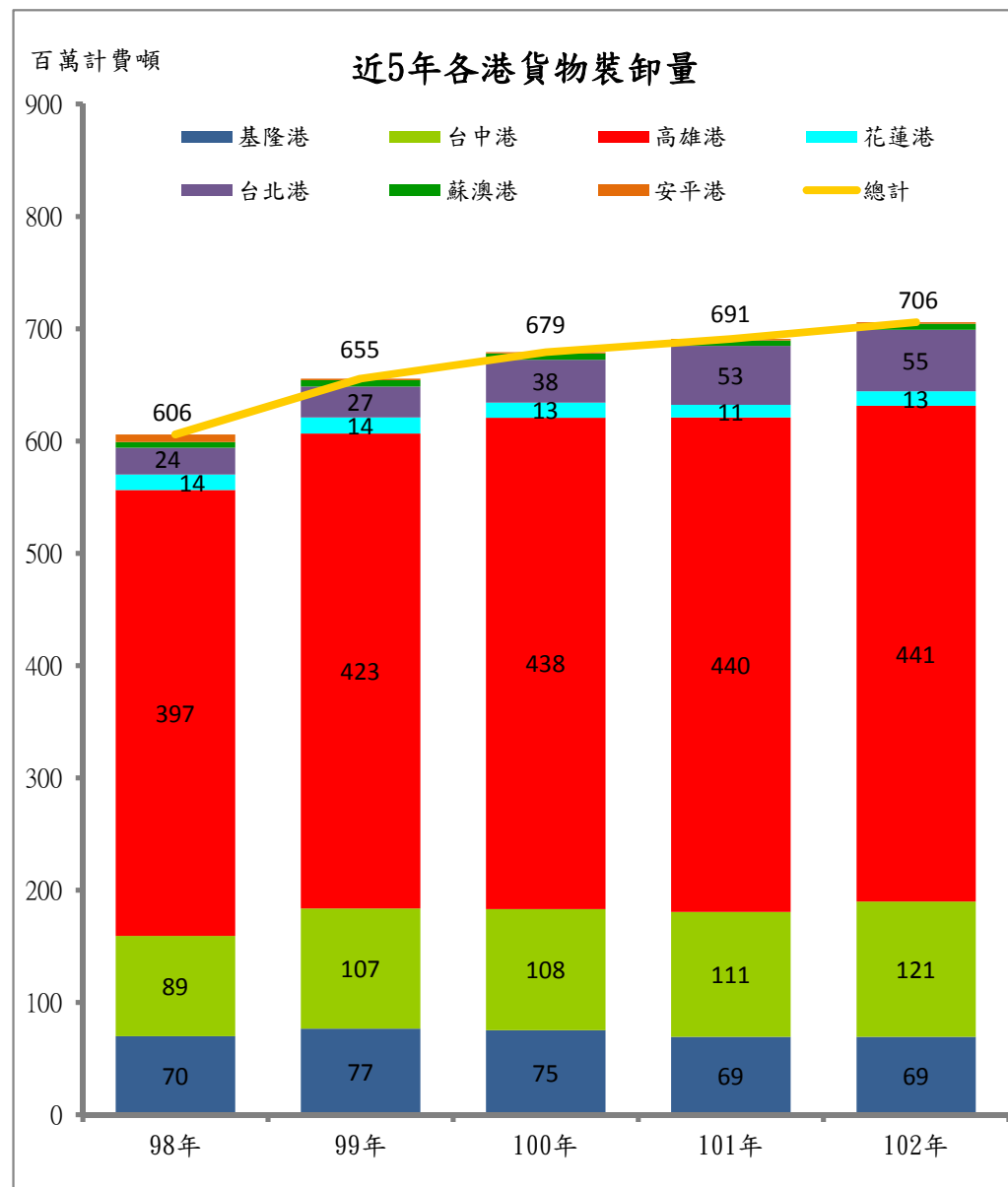
資料來源：依據各港進出港旅客人數報表編製。



表四、各港貨物裝卸量

單位：萬計費噸

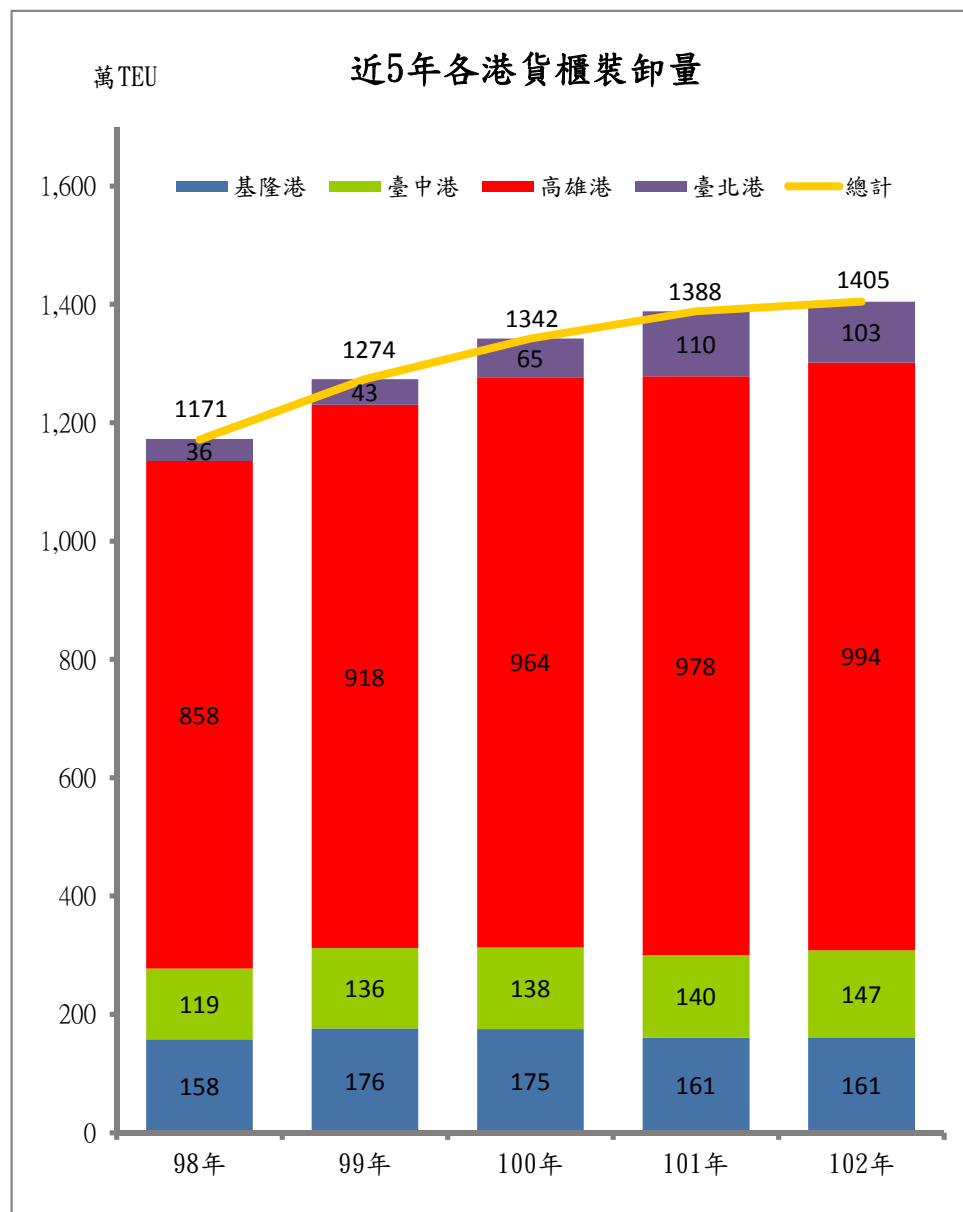
項 目		102年	101年	與去年比較	
				增減量	%
貨物裝卸量	總計	70,575	69,080	1,495	2.16
	貨櫃貨	50,569	49,973	596	1.19
	一般貨物	20,007	19,107	899	4.71
基隆港	合計	6,938	6,940	-2	-0.03
	貨櫃貨	5,806	5,787	18	0.32
	一般貨物	1,132	1,153	-21	-1.79
臺中港	合計	12,051	11,117	934	8.40
	貨櫃貨	5,283	5,023	260	5.17
	一般貨物	6,768	6,094	674	11.06
高雄港	合計	44,145	44,030	115	0.26
	貨櫃貨	35,776	35,212	563	1.60
	一般貨物	8,370	8,818	-448	-5.08
花蓮港	合計	1,306	1,123	183	16.30
	貨櫃貨	-	-	-	-
	一般貨物	1,306	1,123	183	16.30
臺北港	合計	5,471	5,253	218	4.16
	貨櫃貨	3,704	3,950	-246	-6.22
	一般貨物	1,767	1,303	464	35.63
蘇澳港	合計	521	500	21	4.16
	貨櫃貨	-	-	-	-
	一般貨物	521	500	21	4.16
安平港	合計	143	117	26	22.31
	貨櫃貨	-	-	-	-
	一般貨物	143	117	26	22.31



資料來源：依據各港貨物裝卸量報表彙整編製

表五、各港貨櫃裝卸量

項 目	單位	102年	101年	與去年比較		
				增減量	%	
貨櫃裝卸量	總計	萬TEU	1,405	1,388	17	1.19
	兩岸占率	%	16.13	15.40	0.73	
	進出口櫃	萬TEU	874	864	10	1.16
	兩岸占率	%	16.83	16.01	0.83	
	轉口櫃	萬TEU	531	524	7	1.25
	兩岸占率	%	14.98	14.40	0.57	
高雄港	合計	萬TEU	994	978	16	1.60
	兩岸占率	%	12.85	12.32	0.53	
	進出口櫃	萬TEU	519	511	8	1.59
	兩岸占率	%	10.62	10.11	0.51	
	轉口櫃	萬TEU	475	467	8	1.61
	兩岸占率	%	15.29	14.74	0.55	
基隆港	合計	萬TEU	161	161	1	0.32
	兩岸占率	%	28.12	25.89	2.23	
	進出口櫃	萬TEU	155	154	2	1.02
	轉口櫃	萬TEU	6	7	-1	-14.70
臺中港	合計	萬TEU	147	140	7	5.17
	兩岸占率	%	31.08	31.30	-0.22	
	進出口櫃	萬TEU	135	130	5	3.94
	轉口櫃	萬TEU	12	9	2	22.26
臺北港	合計	萬TEU	103	110	-7	-6.22
	兩岸占率	%	7.72	7.28	0.45	
	進出口櫃	萬TEU	64	69	-5	-6.98
	轉口櫃	萬TEU	39	41	-2	-4.94

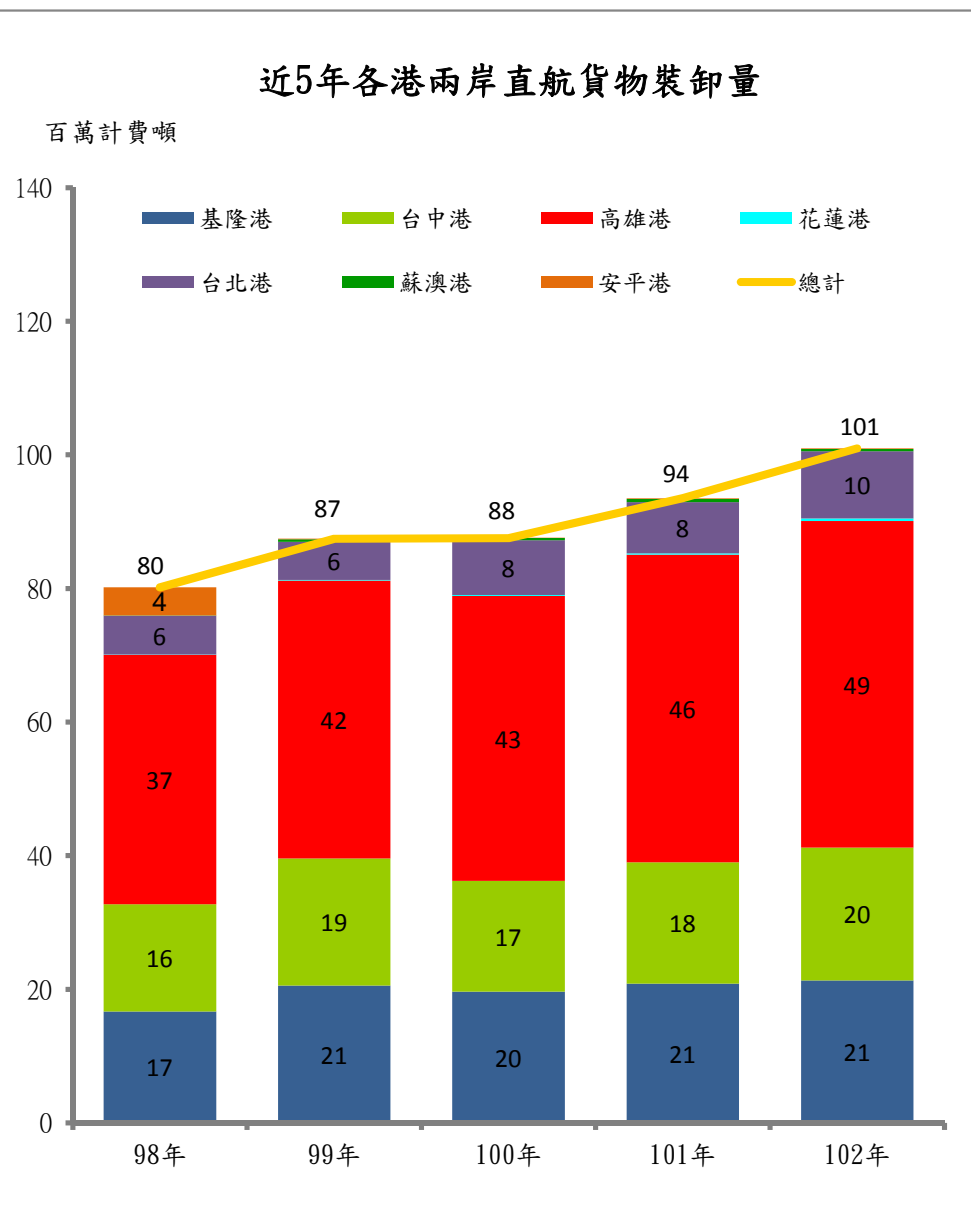


資料來源:依據各港貨櫃裝卸量及兩岸貨櫃裝卸量報表彙整編製

表六、各港兩岸直航貨物裝卸量

單位：萬計費噸

項 目		102年	101年	與去年比較	
				增減量	%
兩岸直航 貨物裝卸量	總計	10,097	9,351	746	7.98
	貨櫃貨	8,158	7,696	462	6.00
	一般貨物	1,939	1,654	285	17.22
基隆港	合計	2,133	2,086	47	2.26
	貨櫃貨	1,633	1,499	134	8.96
	一般貨物	500	587	-87	-14.82
臺中港	合計	1,991	1,816	174	9.61
	貨櫃貨	1,642	1,572	70	4.44
	一般貨物	349	244	105	42.94
高雄港	合計	4,886	4,604	282	6.12
	貨櫃貨	4,597	4,338	259	5.97
	一般貨物	289	266	23	8.59
花蓮港	合計	39	21	19	90.80
	貨櫃貨	-	-	-	-
	一般貨物	39	21	19	90.80
臺北港	合計	1,006	768	238	31.07
	貨櫃貨	286	287	-1	-0.47
	一般貨物	720	480	240	49.95
蘇澳港	合計	32	48	-16	-32.98
	貨櫃貨	-	-	-	-
	一般貨物	32	48	-16	-32.98
安平港	合計	10	8	2	20.88
	貨櫃貨	-	-	-	-
	一般貨物	10	8	2	20.88

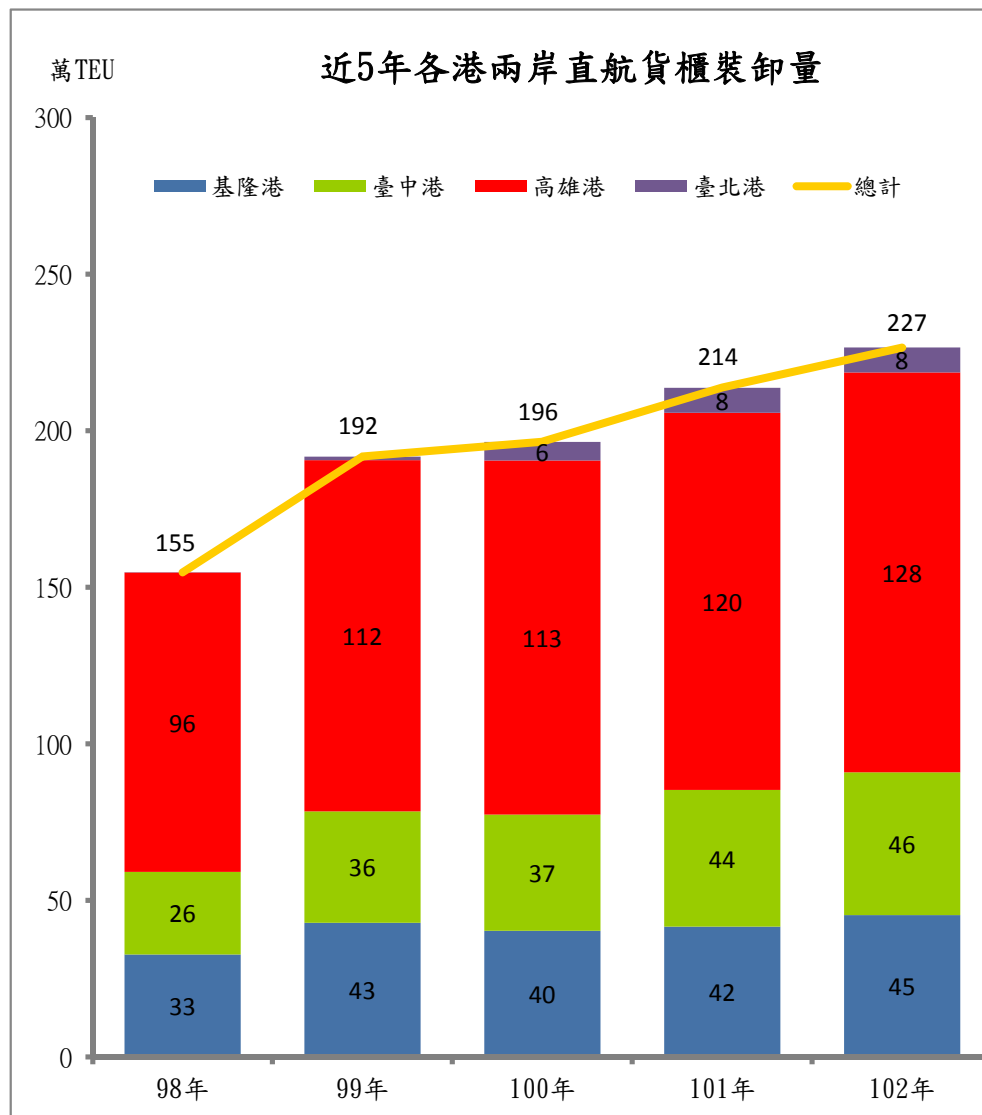


資料來源：依據各港兩岸貨物裝卸量報表彙整編製

表七、各港兩岸直航貨櫃裝卸量

單位：萬TEU

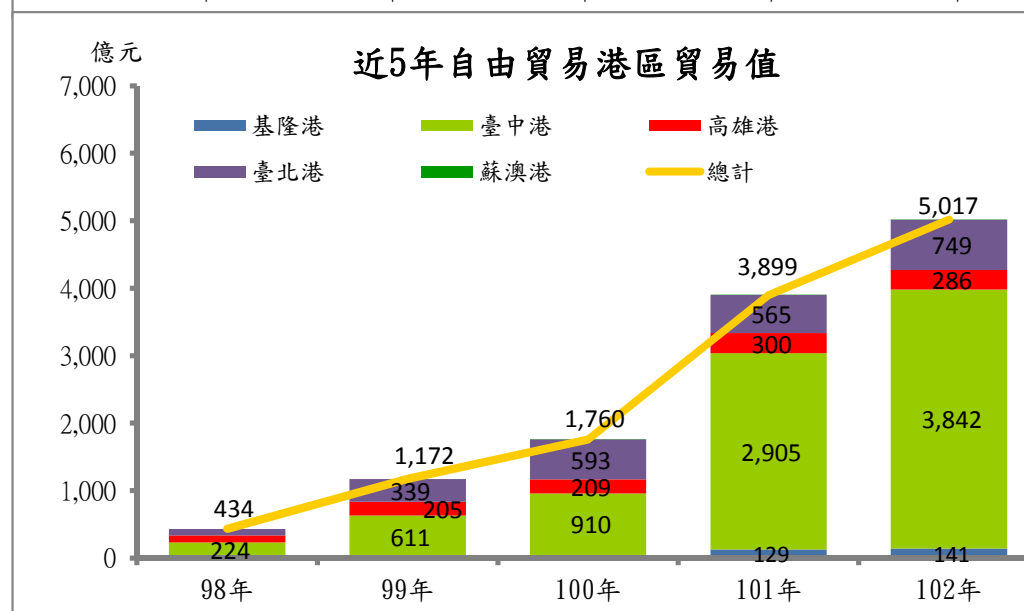
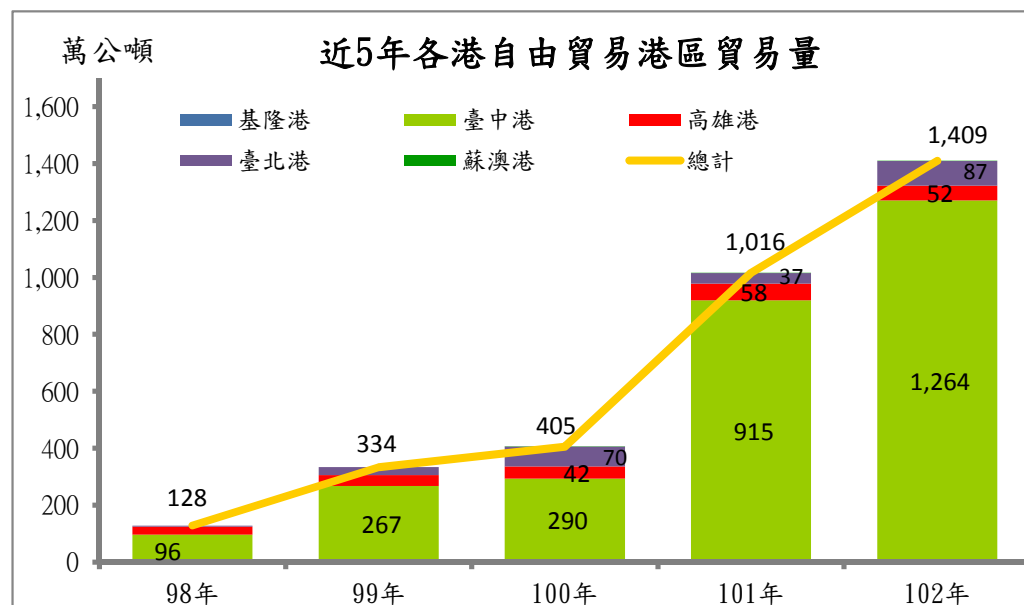
項 目	102年	101年	與去年比較		
			增減量	%	
兩岸直航 貨櫃裝卸量	總 計	227	214	13	6.00
	進出口櫃	147	138	9	6.39
	轉 口 櫃	80	76	4	5.28
基隆港	合 計	45	42	4	8.96
	進出口櫃	45	41	4	8.80
	轉 口 櫃	0.6	0.5	0.1	21.01
臺中港	合 計	46	44	2	4.44
	進出口櫃	44	42	1	3.56
	轉 口 櫃	2	1.6	0.4	27.69
高雄港	合 計	128	120	7	5.97
	進出口櫃	55	52	3	6.77
	轉 口 櫃	73	69	4	5.37
臺北港	合 計	8	8	-0.04	-0.47
	進出口櫃	3.7	3.4	0.2	6.47
	轉 口 櫃	4.3	4.5	-0.3	-5.72



資料來源：依據各港兩岸貨櫃裝卸量報表彙整編製

表八、各港自由貿易港區貿易量、值

項 目	單位	102年	101年	與去年比較		
				增減量	%	
自由貿易港區 事業	家 數	家	72	75	-3	-4.00
	貿易量	萬公噸	1,409	1,016	394	38.75
	貿易值	新台幣億元	5,017	3,899	1,118	28.67
基隆港	家 數	家	12	13	-1	-7.69
	貿易量	萬公噸	6	5	1	30.01
	貿易值	新台幣億元	141	129	12	9.09
臺中港	家 數	家	29	31	-2	-6.45
	貿易量	萬公噸	1,264	915	349	38.09
	貿易值	新台幣億元	3,842	2,905	936	32.23
高雄港	家 數	家	26	28	-2	-7.14
	貿易量	萬公噸	52	58	-6	-10.41
	貿易值	新台幣億元	286	300	-14	-4.78
臺北港	家 數	家	3	2	1	50.00
	貿易量	萬公噸	87	37	50	132.82
	貿易值	新台幣億元	749	565	184	32.57
蘇澳港	家 數	家	2	1	1	100.00
	貿易量	萬公噸	0.004	0.001	0.003	497.77
	貿易值	新台幣億元	0.15	0.04	0.1	228.80



資料來源：依據各港自由貿易港區事業輸往及運入國外貨物數量與價值報表彙整編製

表九、世界前二十大貨櫃港排名與貨櫃裝卸量
2011年至2013年

港口別	年	排名			貨櫃裝卸量(萬 TEU)			增 減 率 (%)		
		2013	2012	2011	2013	2012	2011	2013	2012	2011
上海 Shanghai		1	1	1	3,362	3,253	3,174	3.3	2.5	8.3
新加坡 Singapore		2	2	2	3,258	3,165	2,994	2.9	5.7	5.3
深圳 Shenzhen		3	4	4	2,328	2,294	2,257	1.5	1.6	0.3
香港 Hong Kong		4	3	3	2,229	2,313	2,438	-3.6	-5.2	3.0
釜山 Busan		5	5	5	1,768	1,704	1,618	3.8	5.3	14.0
寧波-舟山 Ningbo-Zhoushan		6	6	6	1,733	1,683	1,472	7.1	14.3	11.7
青島 Qingdao		7	8	8	1,552	1,450	1,302	7.0	11.4	8.4
廣州 Guangzhou		8	7	7	1,531	1,474	1,426	3.8	3.4	14.7
杜拜 Dubai		9	9	9	1,364	1,330	1,300	2.7	2.4	12.1
天津 Tianji		10	10	11	1,300	1,230	1,159	5.7	6.2	14.1
鹿特丹 Rotterdam		11	11	10	1,162	1,187	1,188	-2.1	-0.1	6.8
巴生港 Port Klang		12	12	13	1,035	1,000	960	3.5	4.2	10.0
高雄 Kaohsiung		13	13	12	994	978	964	1.6	1.5	5.0
大連 Dalian		14	17	19	991	806	640	23.0	25.9	22.1
漢堡 Hamburg		15	14	14	930	886	901	5.0	-1.7	14.2
安特衛普 Antwerp		16	15	15	858	864	866	-0.7	-0.3	2.3
廈門 Xiamen		17	19	18	801	720	647	11.2	11.4	11.0
洛杉磯 Los Angeles		18	16	16	787	808	794	-2.6	1.7	1.4
丹戎柏樂巴斯 Tanjung Pelepas		19	18	17	762	772	750	-1.3	2.9	14.9
長堤 Long Beach		20	22	20	673	605	606	11.3	-0.3	-3.2

註：新加坡含裕廊港貨櫃量。

資料來源：各港口當局資料。

統計表

表1. 進出港船舶

Table1. Inbound and Outbound Vessels

單位：艘次、噸 Unit: Vessel, Ton

年 別 Year	總 計 Grand Total		進 港 Inbound						出 港 Outbound					
			計 Total		國 外 Foreign Countries		國 內 Domestic Area		計 Total		國 外 Foreign Countries		國 內 Domestic Area	
	艘 數 Vessels	總噸位 Gross Tonnage	艘 數 Vessels	總噸位 Gross Tonnage	艘 數 Vessels	總噸位 Gross Tonnage	艘 數 Vessels	總噸位 Gross Tonnage	艘 數 Vessels	總噸位 Gross Tonnage	艘 數 Vessels	總噸位 Gross Tonnage	艘 數 Vessels	總噸位 Gross Tonnage
100年 2011	74,181	1,382,390,437	37,096	691,235,154	26,611	592,117,482	10,485	99,117,672	37,085	691,155,283	24,966	572,716,495	12,119	118,438,788
基隆港 Keelung	13,793	203,294,792	6,900	101,716,159	4,124	75,987,417	2,776	25,728,742	6,893	101,578,633	2,850	61,607,117	4,043	39,971,516
臺中港 Taichung	13,988	212,840,725	6,989	106,382,863	6,060	99,652,718	929	6,730,145	6,999	106,457,862	5,940	97,334,812	1,059	9,123,050
高雄港 Kaohsiung	35,733	816,967,045	17,869	408,495,073	13,742	364,226,690	4,127	44,268,383	17,864	408,471,972	13,627	358,685,270	4,237	49,786,702
花蓮港 Hualien	2,759	25,045,325	1,379	12,522,221	283	4,454,533	1,096	8,067,688	1,380	12,523,104	226	4,769,099	1,154	7,754,005
臺北港 Taipei	5,949	107,736,178	2,980	53,871,208	1,837	42,588,193	1,143	11,283,015	2,969	53,864,970	1,771	45,437,396	1,198	8,427,574
蘇澳港 Su-ao	1,144	11,503,931	573	5,750,950	401	3,510,309	172	2,240,641	571	5,752,981	397	3,306,694	174	2,446,287
安平港 Anping	815	5,002,441	406	2,496,680	164	1,697,622	242	799,058	409	2,505,761	155	1,576,107	254	929,654
101年 2012	71,907	1,339,665,951	35,960	669,603,262	26,018	568,604,014	9,942	100,999,248	35,947	670,062,689	24,773	558,547,483	11,174	111,515,206
基隆港 Keelung	12,173	193,042,633	6,087	96,511,758	3,666	72,241,264	2,421	24,270,494	6,086	96,530,875	2,638	61,651,555	3,448	34,879,320
臺中港 Taichung	14,746	220,915,680	7,377	110,459,794	6,328	101,457,340	1,049	9,002,454	7,369	110,455,886	6,255	99,316,765	1,114	11,139,121
高雄港 Kaohsiung	34,503	762,896,988	17,250	381,202,708	12,994	334,583,797	4,256	46,618,911	17,253	381,694,280	13,102	336,670,038	4,151	45,024,242
花蓮港 Hualien	2,065	21,912,419	1,033	10,950,741	290	4,210,079	743	6,740,662	1,032	10,961,678	208	3,767,619	824	7,194,059
臺北港 Taipei	6,508	124,417,417	3,254	62,226,607	2,089	50,631,630	1,165	11,594,977	3,254	62,190,810	1,933	51,617,155	1,321	10,573,655
蘇澳港 Su-ao	1,125	11,026,903	563	5,518,714	418	3,530,051	145	1,988,663	562	5,508,189	404	3,547,875	158	1,960,314
安平港 Anping	787	5,453,911	396	2,732,940	233	1,949,853	163	783,087	391	2,720,971	233	1,976,476	158	744,495
102年 2013	75,542	1,373,022,366	37,793	686,617,920	27,131	583,434,092	10,662	103,183,828	37,749	686,404,446	25,344	560,622,504	12,405	125,781,942
基隆港 Keelung	12,410	193,586,888	6,205	96,762,659	3,720	72,169,918	2,485	24,592,741	6,205	96,824,229	2,526	60,146,812	3,679	36,677,417
臺中港 Taichung	15,795	239,650,722	7,894	119,797,015	6,755	109,870,016	1,139	9,926,999	7,901	119,853,707	6,654	106,594,634	1,247	13,259,073
高雄港 Kaohsiung	35,256	769,636,443	17,646	384,913,060	13,351	338,179,886	4,295	46,733,174	17,610	384,723,383	13,292	334,452,498	4,318	50,270,885
花蓮港 Hualien	2,708	26,927,510	1,357	13,546,469	315	5,183,835	1,042	8,362,634	1,351	13,381,041	264	4,688,715	1,087	8,692,326
臺北港 Taipei	7,474	124,035,749	3,745	62,021,341	2,419	52,022,981	1,326	9,998,360	3,729	62,014,408	2,087	49,490,734	1,642	12,523,674
蘇澳港 Su-ao	1,117	13,064,518	557	6,518,348	357	3,892,696	200	2,625,652	560	6,546,170	297	3,070,549	263	3,475,621
安平港 Anping	782	6,120,536	389	3,059,028	214	2,114,760	175	944,268	393	3,061,508	224	2,178,562	169	882,946

資料來源：依據基隆、臺中、高雄、花蓮分公司及臺北、蘇澳、安平營運處'2525-01-08'公務報表。

Source: Keelung, Taichung, Kaohsiung, Hualien Branches, and Taipei, Su-ao, Anping Branch Offices.

表2. 進港船舶按噸位分

Table2. Inbound Vessels by Gross Tonnage

單位：艘次 Unit: Vessel

年份 Years	總計 Grand Total	未及1,000 總噸 <1,000 Tons	1,000-4,999 總噸 1,000-4,999 Tons	5,000-9,999 總噸 5,000-9,999 Tons	10,000-19,999 總噸 10,000-19,999 Tons	20,000-39,999 總噸 20,000-39,999 Tons	40,000-59,999 總噸 40,000-59,999 Tons	60,000 總噸以上 ≥60,000 Tons
100年 2011	37,096	2,334	7,901	7,625	9,778	4,520	2,198	2,740
基隆港 Keelung	6,900	594	1,148	1,553	2,378	756	254	217
臺中港 Taichung	6,989	106	1,355	1,794	2,427	909	242	156
高雄港 Kaohsiung	17,869	1,187	3,589	3,482	3,744	2,260	1,481	2,126
花蓮港 Hualien	1,379	19	662	336	219	90	53	-
臺北港 Taipei	2,980	257	826	239	866	388	163	241
蘇澳港 Su-ao	573	1	274	114	94	85	5	-
安平港 Anping	406	170	47	107	50	32	-	-
101年 2012	35,960	2,218	7,632	7,419	9,717	4,200	2,119	2,655
基隆港 Keelung	6,087	493	930	1,456	2,073	634	213	288
臺中港 Taichung	7,377	110	1,581	1,964	2,385	846	329	162
高雄港 Kaohsiung	17,250	1,155	3,713	3,215	3,754	2,138	1,332	1,943
花蓮港 Hualien	1,033	24	348	332	201	87	39	2
臺北港 Taipei	3,254	351	688	204	1,165	390	196	260
蘇澳港 Su-ao	563	-	260	132	82	79	10	-
安平港 Anping	396	85	112	116	57	26	-	-
102年 2013	37,793	2,310	8,589	8,165	9,621	4,309	2,076	2,723
基隆港 Keelung	6,205	422	1,143	1,611	1,916	588	244	281
臺中港 Taichung	7,894	128	1,912	2,092	2,295	890	341	236
高雄港 Kaohsiung	17,646	1,168	3,765	3,554	3,706	2,238	1,264	1,951
花蓮港 Hualien	1,357	25	587	373	235	84	45	8
臺北港 Taipei	3,745	510	872	319	1,246	386	165	247
蘇澳港 Su-ao	557	-	178	123	151	88	17	-
安平港 Anping	389	57	132	93	72	35	-	-

資料來源：依據基隆、臺中、高雄、花蓮分公司及臺北、蘇澳、安平營運處'2525-01-02'公務報表。 Source: Keelung, Taichung, Kaohsiung, Hualien Branches, and Taipei, Su-ao, Anping Branch Offices.

表3. 進港船舶按國籍分

Table3. Inbound Vessels by Nationality

單位：艘次、噸 Unit: Vessel, Ton

國籍別 Nationality	總計 Grand Total		中華民國 R. O. C.		日本 Japan		南韓 South Korea		香港 Hong Kong		中國大陸 Mainland China		越南 Vietnam		泰國 Thailand	
	艘數	總噸位	艘數	總噸位	艘數	總噸位	艘數	總噸位	艘數	總噸位	艘數	總噸位	艘數	總噸位	艘數	總噸位
	V.	G. T.	V.	G. T.	V.	G. T.	V.	G. T.	V.	G. T.	V.	G. T.	V.	G. T.	V.	G. T.
100年 2011	37,096	691,235,154	9,371	76,991,062	90	2,367,296	881	6,737,237	4,063	72,670,957	1,376	9,089,380	148	1,190,863	99	748,085
基隆港 Keelung	6,900	101,716,159	1,999	11,730,558	17	348,377	96	1,621,076	752	9,918,403	317	2,465,319	10	83,142	26	223,016
臺中港 Taichung	6,989	106,382,863	1,477	18,378,697	16	146,588	146	1,071,502	984	12,839,055	414	2,888,206	27	166,231	33	171,127
高雄港 Kaohsiung	17,869	408,495,073	3,399	32,306,162	27	380,637	533	3,459,863	2,164	48,162,725	500	3,246,530	98	868,985	39	347,788
花蓮港 Hualien	1,379	12,522,221	1,078	6,778,763	6	130,277	3	24,796	19	315,338	28	82,013	4	19,121	-	-
臺北港 Taipei	2,980	53,871,208	1,096	5,672,350	23	1,361,206	59	308,622	109	1,022,279	42	133,545	4	30,950	1	6,154
蘇澳港 Su-ao	573	5,750,950	92	1,446,029	-	-	19	118,206	20	281,922	71	263,506	5	22,434	-	-
安平港 Anping	406	2,496,680	230	678,503	1	211	25	133,172	15	131,235	4	10,261	-	-	-	-
101年 2012	35,960	669,603,262	8,870	78,801,781	96	2,645,346	725	5,812,458	4,163	72,770,819	2,133	16,736,053	84	858,066	102	666,550
基隆港 Keelung	6,087	96,511,758	1,731	11,875,873	34	869,972	96	1,776,795	631	9,472,404	484	4,224,188	6	25,487	35	223,516
臺中港 Taichung	7,377	110,459,794	1,598	21,058,639	17	249,364	125	793,809	969	13,449,428	730	5,420,056	17	230,179	47	284,855
高雄港 Kaohsiung	17,250	381,202,708	3,405	31,180,837	27	593,771	448	2,903,323	2,257	44,967,256	685	5,835,313	54	565,215	18	140,551
花蓮港 Hualien	1,033	10,950,741	751	5,866,492	5	117,893	5	26,747	28	513,856	35	111,564	-	-	-	-
臺北港 Taipei	3,254	62,226,607	1,150	6,934,593	13	814,346	24	161,915	224	3,845,263	92	705,758	2	4,996	-	-
蘇澳港 Su-ao	563	5,518,714	85	1,184,749	-	-	6	33,587	31	363,997	84	358,359	5	32,189	2	17,628
安平港 Anping	396	2,732,940	150	700,598	-	-	21	116,282	23	158,615	23	80,815	-	-	-	-
102年 2013	37,793	686,617,920	9,800	84,947,756	113	2,861,501	696	5,797,761	4,264	77,376,460	2,496	21,356,562	109	1,722,393	120	1,438,029
基隆港 Keelung	6,205	96,762,659	1,829	12,241,113	37	482,989	99	1,147,199	593	9,706,885	536	5,208,464	7	40,616	29	185,397
臺中港 Taichung	7,894	119,797,015	1,632	22,640,856	20	302,145	114	1,068,722	991	14,575,362	844	6,389,170	25	464,803	40	238,583
高雄港 Kaohsiung	17,646	384,913,060	3,578	32,070,831	32	752,296	388	2,943,482	2,288	47,462,956	836	8,271,427	62	919,593	50	1,005,160
花蓮港 Hualien	1,357	13,546,469	1,056	7,351,513	2	50,155	18	124,529	47	742,215	39	128,783	-	-	-	-
臺北港 Taipei	3,745	62,021,341	1,390	7,718,383	21	1,247,398	36	186,355	287	4,200,000	164	1,058,790	15	297,381	1	8,889
蘇澳港 Su-ao	557	6,518,348	155	1,995,084	1	26,518	15	198,577	24	271,676	56	226,382	-	-	-	-
安平港 Anping	389	3,059,028	160	929,976	-	-	26	128,897	34	417,366	21	73,546	-	-	-	-

資料來源：依據基隆、臺中、高雄、花蓮分公司及臺北、蘇澳、安平營運處'2525-01-01'公務報表。

Source: Keelung, Taichung, Kaohsiung, Hualien Branches, and Taipei, Su-ao, Anping Branch Offices.

表3. 進港船舶按國籍分(續1)

Table3. Inbound Vessels by Nationality(Cont.1)

國籍別 Nationality	馬來西亞 Malaysia		新加坡 Singapore		菲律賓 Philippines		柬埔寨 Cambodia		印尼 Indonesia		印度 India		沙烏地阿拉伯 Saudi Arabia		科威特 Kuwait	
	艘數	總噸位	艘數	總噸位	艘數	總噸位	艘數	總噸位	艘數	總噸位	艘數	總噸位	艘數	總噸位	艘數	總噸位
	V.	G. T.	V.	G. T.	V.	G. T.	V.	G. T.	V.	G. T.	V.	G. T.	V.	G. T.	V.	G. T.
100年 2011	150	8,109,812	3,130	73,877,964	52	846,184	226	672,460	39	478,255	28	577,858	37	1,085,301	4	647,476
基隆港 Keelung	26	586,565	652	11,583,609	33	586,320	7	21,516	-	-	5	142,985	16	470,885	-	-
臺中港 Taichung	17	370,881	728	12,817,458	5	48,940	46	131,521	4	95,580	3	50,535	9	265,641	-	-
高雄港 Kaohsiung	100	6,968,622	1,428	39,924,424	13	190,779	135	368,559	34	347,556	19	340,106	12	348,775	4	647,476
花蓮港 Hualien	-	-	13	457,367	-	-	1	45,011	-	-	1	44,232	-	-	-	-
臺北港 Taipei	1	29,174	291	8,831,922	-	-	14	45,414	1	35,119	-	-	-	-	-	-
蘇澳港 Su-ao	1	5,554	5	60,772	-	-	23	60,439	-	-	-	-	-	-	-	-
安平港 Anping	5	149,016	13	202,412	1	20,145	-	-	-	-	-	-	-	-	-	-
101年 2012	131	6,659,787	3,335	74,052,982	30	674,312	140	408,456	31	235,955	21	904,697	23	679,193	9	1,339,348
基隆港 Keelung	18	400,950	555	10,327,246	11	350,759	5	7,735	1	26,029	2	61,061	11	324,765	-	-
臺中港 Taichung	22	665,056	770	13,787,930	4	116,621	24	77,029	3	63,478	5	173,551	4	112,145	-	-
高雄港 Kaohsiung	80	5,343,912	1,488	37,613,903	15	206,932	66	157,616	27	146,448	13	661,460	7	184,142	9	1,339,348
花蓮港 Hualien	-	-	16	574,738	-	-	3	27,224	-	-	-	-	1	58,141	-	-
臺北港 Taipei	2	42,548	494	11,608,453	-	-	15	59,089	-	-	-	-	-	-	-	-
蘇澳港 Su-ao	3	53,518	2	26,923	-	-	27	79,763	-	-	-	-	-	-	-	-
安平港 Anping	6	153,803	10	113,789	-	-	-	-	-	-	1	8,625	-	-	-	-
102年 2013	113	6,079,064	3,500	80,779,248	49	965,790	137	391,330	75	472,230	15	643,205	28	787,153	23	3,706,571
基隆港 Keelung	6	62,946	608	11,432,736	13	168,454	6	13,260	-	-	1	44,864	11	324,790	-	-
臺中港 Taichung	9	274,009	819	15,120,238	12	295,557	24	62,993	16	85,231	2	105,630	5	130,754	-	-
高雄港 Kaohsiung	89	5,560,740	1,549	42,047,438	23	490,208	67	187,818	59	386,999	10	476,205	11	302,034	23	3,706,571
花蓮港 Hualien	1	6	23	773,189	-	-	1	9,910	-	-	-	-	-	-	-	-
臺北港 Taipei	3	73,402	476	11,145,372	-	-	10	34,082	-	-	-	-	1	29,575	-	-
蘇澳港 Su-ao	2	27,359	7	120,295	-	-	29	83,267	-	-	1	8,253	-	-	-	-
安平港 Anping	3	80,602	18	139,980	1	11,571	-	-	-	-	1	8,253	-	-	-	-

資料來源：依據基隆、臺中、高雄、花蓮分公司及臺北、蘇澳、安平營運處'2525-01-01'公務報表。

Source : Keelung, Taichung, Kaohsiung, Hualien Branches, and Taipei, Su-ao, Anping Branch Offices.

表3. 進港船舶按國籍分(續2)

Table3. Inbound Vessels by Nationality(Cont.2)

單位：艘次、噸 Unit: Vessel, Ton

國籍別 Nationality	賴比瑞亞 Liberia		美國 U. S. A.		巴拿馬 Panama		巴哈馬 Bahamas		宏都拉斯 Honduras		聖文森 St. Vincent &		安地瓜巴布達 Antigua and Barbuda	
	艘數	總噸位	艘數	總噸位	艘數	總噸位	艘數	總噸位	艘數	總噸位	艘數	總噸位	艘數	總噸位
	V.	G. T.	V.	G. T.	V.	G. T.	V.	G. T.	V.	G. T.	V.	G. T.	V.	G. T.
100年 2011	3,215	106,040,742	26	161,873	8,677	172,964,052	380	14,092,082	11	32,671	233	1,991,951	559	8,627,021
基隆港 Keelung	746	19,714,773	2	6,360	1,299	20,992,918	162	5,718,476	-	-	47	461,070	131	2,465,475
臺中港 Taichung	494	9,858,404	-	-	1,728	31,211,780	35	1,377,252	-	-	54	562,075	56	798,283
高雄港 Kaohsiung	1,828	72,222,110	20	40,525	4,315	97,207,133	137	5,344,590	11	32,671	121	775,257	348	4,775,545
花蓮港 Hualien	8	249,425	-	-	163	2,951,962	16	561,791	-	-	4	71,603	1	9,611
臺北港 Taipei	126	3,671,234	4	114,988	856	17,209,961	28	1,051,841	-	-	3	35,741	23	578,107
蘇澳港 Su-ao	8	222,742	-	-	225	2,552,018	1	32,679	-	-	4	86,205	-	-
安平港 Anping	5	102,054	-	-	91	838,280	1	5,453	-	-	-	-	-	-
101年 2012	2,688	96,940,540	13	137,319	7,786	163,485,625	383	15,213,486	67	148,383	235	2,113,777	632	9,714,629
基隆港 Keelung	475	14,031,206	-	-	1,269	24,693,540	149	5,333,346	-	-	52	515,660	96	1,070,803
臺中港 Taichung	372	8,716,104	1	7,913	1,541	28,170,410	28	1,282,114	-	-	53	529,988	113	1,263,575
高雄港 Kaohsiung	1,662	68,490,584	9	10,885	3,797	88,864,597	166	6,806,670	58	128,425	124	965,151	375	6,193,679
花蓮港 Hualien	7	213,254	-	-	147	2,445,191	5	199,863	-	-	4	68,286	-	-
臺北港 Taipei	127	4,337,013	3	118,521	728	16,497,189	31	1,569,471	7	15,606	1	12,510	45	1,146,151
蘇澳港 Su-ao	31	898,771	-	-	219	2,028,056	3	16,569	-	-	1	22,182	3	40,421
安平港 Anping	14	253,608	-	-	85	786,642	1	5,453	2	4,352	-	-	-	-
102年 2013	2,364	84,374,664	17	80,811	7,892	164,880,563	475	18,305,657	42	121,308	173	1,505,462	789	11,337,007
基隆港 Keelung	340	11,137,091	-	-	1,227	24,412,304	187	7,181,683	-	-	27	264,870	239	2,809,289
臺中港 Taichung	296	6,735,812	1	57,280	1,671	31,468,626	58	2,770,455	-	-	27	264,870	145	1,842,746
高雄港 Kaohsiung	1,595	62,282,427	14	23,462	3,760	85,111,563	192	6,242,926	42	121,308	110	864,889	364	5,685,351
花蓮港 Hualien	6	215,631	-	-	111	2,153,937	12	914,095	-	-	-	-	1	20,973
臺北港 Taipei	91	2,998,365	2	69	876	18,923,813	19	1,082,500	-	-	3	17,057	40	978,648
蘇澳港 Su-ao	26	784,886	-	-	187	2,216,878	3	31,301	-	-	6	93,776	-	-
安平港 Anping	10	220,452	-	-	60	593,442	4	82,697	-	-	-	-	-	-

資料來源：依據基隆、臺中、高雄、花蓮分公司及臺北、蘇澳、安平營運處'2525-01-01'公務報表。

Source: Keelung, Taichung, Kaohsiung, Hualien Branches, and Taipei, Su-ao, Anping Branch Offices.

表3. 進港船舶按國籍分(續3)

Table3. Inbound Vessels by Nationality(Cont.3)

單位：艘次、噸 Unit: Vessel, Ton

國籍別 Nationality	貝里斯 Belize		紐西蘭 New Zealand		吐瓦魯 Tuvalu		馬紹爾群島 Marshall Islands		法國 France		德國 Germany		義大利 Italy		荷蘭 Netherlands	
	艘數	總噸位	艘數	總噸位	艘數	總噸位	艘數	總噸位	艘數	總噸位	艘數	總噸位	艘數	總噸位	艘數	總噸位
	V.	G. T.	V.	G. T.	V.	G. T.	V.	G. T.	V.	G. T.	V.	G. T.	V.	G. T.	V.	G. T.
100年 2011	154	461,723	3	40	28	73,892	840	18,674,811	14	505,437	469	26,651,388	184	9,336,578	76	874,792
基隆港 Keelung	9	18,854	1	15	3	4,374	191	3,779,452	7	98,924	56	2,315,351	8	396,133	11	66,546
臺中港 Taichung	37	125,696	-	-	9	18,561	145	2,809,631	2	28,264	6	132,543	17	791,935	4	203,397
高雄港 Kaohsiung	70	193,909	2	25	13	35,625	479	11,634,955	5	378,249	354	20,598,490	117	5,819,287	59	577,937
花蓮港 Hualien	4	24,040	-	-	-	-	6	203,646	-	-	-	-	2	105,852	1	11,885
臺北港 Taipei	11	35,268	-	-	-	-	9	127,699	-	-	53	3,605,004	39	2,190,487	1	15,027
蘇澳港 Su-ao	23	63,956	-	-	2	9,455	4	67,138	-	-	-	-	1	32,884	-	-
安平港 Anping	-	-	-	-	1	5,877	6	52,290	-	-	-	-	-	-	-	-
101年 2012	190	575,113	1	23	20	107,944	869	19,952,169	18	1,000,561	415	25,983,862	115	6,117,176	72	902,157
基隆港 Keelung	9	28,814	-	-	1	1,997	148	2,932,068	8	417,387	61	3,334,591	5	256,932	5	82,616
臺中港 Taichung	42	133,255	-	-	2	5,162	145	2,771,811	6	234,680	-	-	23	1,158,427	4	146,854
高雄港 Kaohsiung	99	277,057	1	23	12	84,918	522	13,292,333	4	348,494	287	17,718,010	61	3,260,963	62	611,291
花蓮港 Hualien	1	5,818	-	-	1	2,389	8	301,558	-	-	-	-	2	91,790	1	61,396
臺北港 Taipei	16	57,958	-	-	3	10,897	26	458,959	-	-	67	4,931,261	24	1,349,064	-	-
蘇澳港 Su-ao	20	67,084	-	-	1	2,581	5	75,113	-	-	-	-	-	-	-	-
安平港 Anping	3	5,127	-	-	-	-	15	120,327	-	-	-	-	-	-	-	-
102年 2013	220	1,024,481	-	-	9	68,441	865	20,596,750	22	566,779	226	16,205,735	139	7,393,314	66	939,576
基隆港 Keelung	19	81,456	-	-	4	25,420	134	2,993,093	14	412,422	16	1,057,902	13	881,885	5	50,222
臺中港 Taichung	63	356,905	-	-	1	2,389	129	2,684,792	4	56,528	-	-	18	1,045,379	3	99,185
高雄港 Kaohsiung	96	351,293	-	-	4	40,632	548	14,176,941	3	97,801	163	10,896,730	87	4,500,747	48	687,865
花蓮港 Hualien	2	5,606	-	-	-	-	8	267,302	1	28	-	-	2	150,332	-	-
臺北港 Taipei	28	190,377	-	-	-	-	17	185,071	-	-	47	4,251,103	18	763,716	6	67,589
蘇澳港 Su-ao	9	32,773	-	-	-	-	12	107,102	-	-	-	-	1	51,255	1	13,558
安平港 Anping	3	6,071	-	-	-	-	17	182,449	-	-	-	-	-	-	3	21,157

資料來源：依據基隆、臺中、高雄、花蓮分公司及臺北、蘇澳、安平營運處'2525-01-01'公務報表。

Source: Keelung, Taichung, Kaohsiung, Hualien Branches, and Taipei, Su-ao, Anping Branch Offices.

表3. 進港船舶按國籍分(續完)

Table3. Inbound Vessels by Nationality (End)

國籍別 Nationality		單位：艘次、噸 Unit: Vessel, Ton															
		英國 United Kingdom		挪威 Norway		丹麥 Denmark		葡萄牙 Portugal		希臘 Greece		塞浦路斯 Cyprus		馬爾他 Malta		其他 Others	
		艘數 V.	總噸位 G.T.	艘數 V.	總噸位 G.T.	艘數 V.	總噸位 G.T.	艘數 V.	總噸位 G.T.	艘數 V.	總噸位 G.T.	艘數 V.	總噸位 G.T.	艘數 V.	總噸位 G.T.	艘數 V.	總噸位 G.T.
100年	2011	613	30,531,892	117	3,249,834	48	2,681,859	4	55,550	93	5,888,032	506	12,100,861	309	11,931,123	843	8,216,760
基隆港	Keelung	60	1,860,019	19	524,592	4	48,198	1	15,833	-	-	165	3,170,204	8	222,654	14	54,167
臺中港	Taichung	83	1,719,580	30	1,015,609	-	-	2	26,478	21	1,097,879	78	1,872,876	42	1,018,376	237	2,272,282
高雄港	Kaohsiung	369	20,742,351	62	1,515,699	44	2,633,661	1	13,239	67	4,497,408	248	6,808,006	231	9,532,333	463	5,207,081
花蓮港	Hualien	3	68,753	1	37,158	-	-	-	-	1	39,994	1	22,450	4	104,747	11	162,386
臺北港	Taipei	97	6,121,081	2	66,881	-	-	-	-	3	219,471	12	191,637	18	945,553	54	214,493
蘇澳港	Su-ao	-	-	-	-	-	-	-	-	1	33,280	1	8,481	4	102,740	63	280,510
安平港	Anping	1	20,108	3	89,895	-	-	-	-	-	-	1	27,207	2	4,720	1	25,841
101年	2012	554	26,377,238	148	4,334,078	26	977,367	-	-	79	5,706,919	332	7,424,083	251	8,642,152	1,173	10,502,858
基隆港	Keelung	47	1,041,289	33	974,927	2	2,818	-	-	7	227,343	52	888,056	15	334,419	33	377,166
臺中港	Taichung	84	1,749,084	41	1,283,616	7	278,031	-	-	19	1,370,597	55	1,044,303	53	1,149,578	453	2,682,152
高雄港	Kaohsiung	332	18,242,879	69	1,938,510	17	696,518	-	-	46	3,469,501	212	5,224,704	153	5,886,111	583	6,851,378
花蓮港	Hualien	-	-	1	37,158	-	-	-	-	-	-	-	-	6	189,638	6	37,745
臺北港	Taipei	91	5,343,986	1	26,044	-	-	-	-	7	639,478	13	267,020	18	1,021,872	30	246,646
蘇澳港	Su-ao	-	-	-	-	-	-	-	-	-	-	-	-	3	41,277	32	175,947
安平港	Anping	-	-	3	73,823	-	-	-	-	-	-	-	-	3	19,257	36	131,824
102年	2013	518	25,621,302	149	4,299,473	58	4,578,179	3	134,164	75	5,963,328	362	7,407,798	367	10,704,816	1,424	11,183,259
基隆港	Keelung	35	1,122,211	33	967,602	-	-	1	19,882	-	-	54	876,227	54	1,214,861	28	194,526
臺中港	Taichung	70	1,656,679	35	982,635	1	30,241	-	-	23	1,739,480	61	1,563,188	94	1,905,824	641	2,779,948
高雄港	Kaohsiung	324	17,839,756	68	2,016,869	54	4,544,437	2	114,282	45	3,584,370	234	4,550,019	199	7,065,336	629	7,530,298
花蓮港	Hualien	1	25,557	-	-	3	3,501	-	-	-	-	4	231,755	7	226,748	12	150,704
臺北港	Taipei	88	4,977,099	8	244,813	-	-	-	-	7	639,478	9	186,609	6	175,990	76	339,417
蘇澳港	Su-ao	-	-	2	49,076	-	-	-	-	-	-	-	-	4	80,102	16	100,230
安平港	Anping	-	-	3	38,478	-	-	-	-	-	-	-	-	3	35,955	22	88,136

資料來源：依據基隆、臺中、高雄、花蓮分公司及臺北、蘇澳、安平營運處'2525-01-01'公務報表。

Source: Keelung, Taichung, Kaohsiung, Hualien Branches, and Taipei, Su-ao, Anping Branch Offices.

表4. 進港船舶按地區分

Table4. Inbound Vessels by Trade Areas

單位：艘次 Unit: Vessel

年 別 Year	總 計 Grand Total	國 外 Foreign Country										
		計 Count	日 本 Japan	南 韓 South Korea	香 港 Hong Kong	中 國 大 陸 Mainland China	俄 羅 斯 Russia	越 南 Vietnam	泰 國 Thailand	馬 來 西 亞 Malaysia	新 加 坡 Singapore	菲 律 賓 Philippines
100年 2011	37,096	26,611	4,604	2,997	3,641	7,549	208	832	644	676	943	730
基隆港 Keelung	6,900	4,124	1,313	527	469	1,370	1	7	52	12	60	33
臺中港 Taichung	6,989	6,060	978	453	969	1,831	59	284	136	152	91	100
高雄港 Kaohsiung	17,869	13,742	1,707	1,755	1,857	3,443	96	494	435	452	742	549
花蓮港 Hualien	1,379	283	46	10	14	66	7	9	13	45	25	3
臺北港 Taipei	2,980	1,837	407	158	293	710	17	24	2	5	2	38
蘇澳港 Su-ao	573	401	119	43	35	113	28	12	-	6	2	4
安平港 Anping	406	164	34	51	4	16	-	2	6	4	21	3
101年 2012	35,960	26,018	4,209	2,549	3,433	7,919	269	830	660	670	876	1,032
基隆港 Keelung	6,087	3,666	1,003	429	371	1,453	1	3	54	10	47	11
臺中港 Taichung	7,377	6,328	952	438	990	2,070	92	301	168	129	75	148
高雄港 Kaohsiung	17,250	12,994	1,477	1,481	1,607	3,425	120	484	416	473	692	831
花蓮港 Hualien	1,033	290	35	3	15	80	-	16	7	49	25	3
臺北港 Taipei	3,254	2,089	595	123	341	752	29	11	2	6	6	18
蘇澳港 Su-ao	563	418	119	17	93	106	27	15	-	1	2	3
安平港 Anping	396	233	28	58	16	33	-	-	13	2	29	18
102年 2013	37,793	27,131	4,266	2,664	3,454	8,400	230	1,064	669	680	882	1,330
基隆港 Keelung	6,205	3,720	949	546	372	1,452	1	1	17	16	70	64
臺中港 Taichung	7,894	6,755	894	461	1,167	2,171	93	267	188	133	71	287
高雄港 Kaohsiung	17,646	13,351	1,678	1,414	1,503	3,621	98	744	451	483	660	827
花蓮港 Hualien	1,357	315	20	11	10	122	-	15	6	41	22	25
臺北港 Taipei	3,745	2,419	576	150	355	937	25	9	4	1	12	112
蘇澳港 Su-ao	557	357	129	26	46	61	13	20	-	3	3	2
安平港 Anping	389	214	20	56	1	36	-	8	3	3	44	13

資料來源：依據基隆、臺中、高雄、花蓮分公司及臺北、蘇澳、安平營運處'2525-01-08'公務報表。

Source: Keelung, Taichung, Kaohsiung, Hualien Branches, and Taipei, Su-ao, Anping Branch Offices.

表4. 進港船舶按地區分(續1)

Table4. Inbound Vessels by Trade Areas (Cont.1)

單位：艘次 Unit: Vessel

年 別 Year	國 外 Foreign Country										
	印尼 Indonesia	印度 India	伊朗 Iran	沙烏地阿拉伯 Saudi Arabia	琉球 Ryukyu	卡達 State of Qatar	阿拉伯聯合大公國 U. Arab Emirates	亞 洲 其他地區 Other Asian Areas	南非 South Africa	奈及利亞 Nigeria	非 洲 其他地區 Other African Areas
100年 2011	1,030	40	51	168	113	76	85	169	25	2	51
基隆港 Keelung	18	1	-	4	113	-	-	-	-	-	1
臺中港 Taichung	352	11	1	34	-	50	1	93	8	-	-
高雄港 Kaohsiung	564	24	49	115	-	26	84	65	17	2	50
花蓮港 Hualien	6	1	-	-	-	-	-	2	-	-	-
臺北港 Taipei	78	1	1	2	-	-	-	2	-	-	-
蘇澳港 Su-ao	12	2	-	-	-	-	-	5	-	-	-
安平港 Anping	-	-	-	13	-	-	-	2	-	-	-
101年 2012	843	36	33	175	139	103	67	180	23	15	39
基隆港 Keelung	10	-	-	5	136	-	-	1	-	-	-
臺中港 Taichung	330	11	-	34	1	68	2	95	6	-	2
高雄港 Kaohsiung	399	22	33	122	-	35	64	56	17	15	37
花蓮港 Hualien	8	1	-	-	2	-	-	5	-	-	-
臺北港 Taipei	81	1	-	1	-	-	-	16	-	-	-
蘇澳港 Su-ao	12	-	-	-	-	-	-	7	-	-	-
安平港 Anping	3	1	-	13	-	-	1	-	-	-	-
102年 2013	806	37	46	156	120	113	55	214	33	6	42
基隆港 Keelung	18	-	-	2	119	-	1	-	-	-	-
臺中港 Taichung	310	5	1	37	-	70	-	100	14	-	11
高雄港 Kaohsiung	352	27	43	100	-	41	50	85	18	6	31
花蓮港 Hualien	5	-	-	-	1	-	-	4	-	-	-
臺北港 Taipei	101	2	-	6	-	2	4	15	-	-	-
蘇澳港 Su-ao	17	1	2	-	-	-	-	10	1	-	-
安平港 Anping	3	2	-	11	-	-	-	-	-	-	-

資料來源：依據基隆、臺中、高雄、花蓮分公司及臺北、蘇澳、安平營運處'2525-01-08'公務報表。

Source: Keelung, Taichung, Kaohsiung, Hualien Branches, and Taipei, Su-ao, Anping Branch Offices.

表4. 進港船舶按地區分(續2)

Table4. Inbound Vessels by Trade Areas (Cont.2)

單位：艘次 Unit: Vessel

年 別 Year	國 外 Foreign Country										
	美國 U. S. A.	加拿大 Canada	墨西哥 Canada	巴拿馬 Other N. Amer. Areas	中美洲 其他地區 Other C. Amer. Areas	阿根廷 Argentina	巴西 Brazil	智利 Chile	委內瑞拉 Venezuela	南美洲 其他地區 Other S. Amer. Areas	澳洲 Australia
100年 2011	487	52	22	145	7	5	148	45	-	16	747
基隆港 Keelung	38	-	17	-	1	-	-	29	-	-	37
臺中港 Taichung	87	14	-	1	2	3	49	16	-	-	215
高雄港 Kaohsiung	317	35	5	94	4	2	99	-	-	15	438
花蓮港 Hualien	-	-	-	-	-	-	-	-	-	-	36
臺北港 Taipei	36	-	-	50	-	-	-	-	-	-	11
蘇澳港 Su-ao	2	3	-	-	-	-	-	-	-	1	10
安平港 Anping	7	-	-	-	-	-	-	-	-	-	-
101年 2012	377	62	18	172	8	23	185	58	-	4	693
基隆港 Keelung	1	-	1	-	-	-	-	48	-	-	64
臺中港 Taichung	67	18	-	2	-	11	66	10	-	-	175
高雄港 Kaohsiung	237	42	17	121	8	12	117	-	-	4	406
花蓮港 Hualien	-	-	-	-	-	-	1	-	-	-	36
臺北港 Taipei	52	-	-	49	-	-	-	-	-	-	6
蘇澳港 Su-ao	5	2	-	-	-	-	-	-	-	-	5
安平港 Anping	15	-	-	-	-	-	1	-	-	-	1
102年 2013	384	73	24	185	11	25	181	57	1	4	693
基隆港 Keelung	-	-	-	-	-	-	-	43	-	-	28
臺中港 Taichung	58	25	1	2	-	12	79	14	-	-	232
高雄港 Kaohsiung	257	42	23	133	11	13	102	-	1	4	384
花蓮港 Hualien	-	-	-	-	-	-	-	-	-	-	31
臺北港 Taipei	50	1	-	50	-	-	-	-	-	-	7
蘇澳港 Su-ao	5	5	-	-	-	-	-	-	-	-	11
安平港 Anping	14	-	-	-	-	-	-	-	-	-	-

資料來源：依據基隆、臺中、高雄、花蓮分公司及臺北、蘇澳、安平營運處'2525-01-08'公務報表。

Source: Keelung, Taichung, Kaohsiung, Hualien Branches, and Taipei, Su-ao, Anping Branch Offices.

表4. 進港船舶按地區分(續完)

Table4. Inbound Vessels by Trade Areas (End)

單位：艘次

Unit: Vessel

年 別 Year	國 外 Foreign Country											國內 Domestic Area
	紐西蘭 New Zealand	大洋洲 其他地區 Other Oceaian Areas	比利時 Belgium	法國 France	德國 Germany	義大利 Italy	荷蘭 Netherlands	英國 United Kingdom	西班牙 Spain	瑞典 Sweden	歐 洲 其他地區 Other European Areas	
100年 2011	33	85	4	2	128	3	31	4	1	1	11	10,485
基隆港 Keelung	10	10	-	-	-	-	-	-	-	-	1	2,776
臺中港 Taichung	16	5	1	-	37	-	9	-	-	-	2	929
高雄港 Kaohsiung	6	67	3	2	91	3	21	4	1	1	8	4,127
花蓮港 Hualien	-	-	-	-	-	-	-	-	-	-	-	1,096
臺北港 Taipei	-	-	-	-	-	-	-	-	-	-	-	1,143
蘇澳港 Su-ao	1	3	-	-	-	-	-	-	-	-	-	172
安平港 Anping	-	-	-	-	-	-	1	-	-	-	-	242
101年 2012	24	112	-	1	122	2	39	3	-	-	15	9,942
基隆港 Keelung	4	14	-	-	-	-	-	-	-	-	-	2,421
臺中港 Taichung	16	4	-	-	29	-	11	-	-	-	7	1,049
高雄港 Kaohsiung	4	86	-	1	93	2	27	3	-	-	8	4,256
花蓮港 Hualien	-	4	-	-	-	-	-	-	-	-	-	743
臺北港 Taipei	-	-	-	-	-	-	-	-	-	-	-	1,165
蘇澳港 Su-ao	-	4	-	-	-	-	-	-	-	-	-	145
安平港 Anping	-	-	-	-	-	-	1	-	-	-	-	163
102年 2013	30	87	3	2	51	3	35	6	-	-	9	10,662
基隆港 Keelung	8	12	-	-	-	-	-	1	-	-	-	2,485
臺中港 Taichung	11	3	3	-	28	-	5	-	-	-	2	1,139
高雄港 Kaohsiung	11	68	-	2	23	3	30	5	-	-	7	4,295
花蓮港 Hualien	-	2	-	-	-	-	-	-	-	-	-	1,042
臺北港 Taipei	-	-	-	-	-	-	-	-	-	-	-	1,326
蘇澳港 Su-ao	-	2	-	-	-	-	-	-	-	-	-	200
安平港 Anping	-	-	-	-	-	-	-	-	-	-	-	175

資料來源：依據基隆、臺中、高雄、花蓮分公司及臺北、蘇澳、安平營運處'2525-01-08'公務報表。

Source: Keelung, Taichung, Kaohsiung, Hualien Branches, and Taipei, Su-ao, Anping Branch Offices.

表5. 進港船舶按船種分

Table5. Inbound Vessels by Type

單位：艘次、噸 Unit: Vessel, Ton

年 別 Year	總 計 Grand Total		客 船 Passenger Ship		客 貨 船 Passenger-cargo Ship		貨 船 Cargo Ship							
	艘數 V.	總噸位 G. R. T	艘數 V.	總噸位 G. R. T	艘數 V.	總噸位 G. R. T	計 Count		貨櫃船 Container		冷藏船 Reefer		穀類船 Grain Carrier	
							艘數 V.	總噸位 G. R. T	艘數 V.	總噸位 G. R. T	艘數 V.	總噸位 G. R. T	艘數 V.	總噸位 G. R. T
100年 2011	37,096	691,235,154	518	7,593,963	686	6,816,313	35,892	676,824,878	16,583	420,404,228	150	501,940	54	1,908,296
基隆港 Keelung	6,900	101,716,159	334	5,968,941	361	3,702,769	6,205	92,044,449	3,841	71,345,150	2	14,280	-	-
臺中港 Taichung	6,989	106,382,863	51	645,963	53	1,341,727	6,885	104,395,173	3,328	45,879,427	-	-	39	1,397,252
高雄港 Kaohsiung	17,869	408,495,073	125	670,483	270	1,771,421	17,474	406,053,169	8,378	269,761,349	139	451,302	13	476,573
花蓮港 Hualien	1,379	12,522,221	7	308,365	-	-	1,372	12,213,856	-	-	1	2,998	1	27,011
臺北港 Taipei	2,980	53,871,208	-	-	-	-	2,980	53,871,208	1,036	33,418,302	-	-	-	-
蘇澳港 Su-ao	573	5,750,950	-	-	-	-	573	5,750,950	-	-	8	33,360	1	7,460
安平港 Anping	406	2,496,680	1	211	2	396	403	2,496,073	-	-	-	-	-	-
101年 2012	35,960	669,603,262	499	7,420,757	824	7,396,884	34,637	654,785,621	16,606	408,627,712	139	455,556	30	1,166,397
基隆港 Keelung	6,087	96,511,758	308	5,969,084	367	3,492,188	5,412	87,050,486	3,503	68,901,440	3	16,416	-	-
臺中港 Taichung	7,377	110,459,794	30	229,210	200	2,200,626	7,147	108,029,958	3,386	44,751,646	-	-	29	1,128,203
高雄港 Kaohsiung	17,250	381,202,708	144	897,371	255	1,703,674	16,851	378,601,663	8,228	252,142,617	133	426,697	1	38,194
花蓮港 Hualien	1,033	10,950,741	9	323,846	-	-	1,024	10,626,895	-	-	-	-	-	-
臺北港 Taipei	3,254	62,226,607	-	-	-	-	3,254	62,226,607	1,486	42,826,711	-	-	-	-
蘇澳港 Su-ao	563	5,518,714	-	-	-	-	563	5,518,714	-	-	3	12,443	-	-
安平港 Anping	396	2,732,940	8	1,246	2	396	386	2,731,298	3	5,298	-	-	-	-
102年 2013	37,793	686,617,920	517	13,228,375	856	7,602,281	36,420	665,787,264	16,757	406,449,335	132	504,405	45	1,719,202
基隆港 Keelung	6,205	96,762,659	266	8,265,515	350	3,025,745	5,589	85,471,399	3,505	66,374,367	2	9,068	1	7,460
臺中港 Taichung	7,894	119,797,015	46	1,326,561	234	2,456,237	7,614	116,014,217	3,334	44,455,607	-	-	40	1,577,638
高雄港 Kaohsiung	17,646	384,913,060	60	1,201,421	252	1,955,723	17,334	381,755,916	8,516	256,830,462	129	490,816	4	134,104
花蓮港 Hualien	1,357	13,546,469	76	1,690,636	-	-	1,281	11,855,833	-	-	-	-	-	-
臺北港 Taipei	3,745	62,021,341	1	20	14	91,784	3,730	61,929,537	1,400	38,758,139	-	-	-	-
蘇澳港 Su-ao	557	6,518,348	68	744,222	-	-	489	5,774,126	-	-	1	4,521	-	-
安平港 Anping	389	3,059,028	-	-	6	72,792	383	2,986,236	2	30,760	-	-	-	-

資料來源：依據基隆、臺中、高雄、花蓮分公司及臺北、蘇澳、安平營運處'2525-01-04'公務報表。

Source: Keelung, Taichung, Kaohsiung, Hualien Branches, and Taipei, Su-ao, Anping Branch Offices.

表5. 進港船舶按船種分(續完)

Table5. Inbound Vessels by Type (End)

單位：艘次、噸

Unit: Vessel, Ton

年 別 Year	貨 船 Cargo Ship													
	油 船 Oil Tanker		礦 砂 船 Ore Carrier		煤 船 Coal Carrier		木 材 船 Timber Carrier		散 裝 船 Bulk Carrier		乾 貨 船 General Cargo Ship		其 他 Others	
	艘數	總噸位	艘數	總噸位	艘數	總噸位	艘數	總噸位	艘數	總噸位	艘數	總噸位	艘數	總噸位
	V.	G. R. T	V.	G. R. T	V.	G. R. T	V.	G. R. T	V.	G. R. T	V.	G. R. T	V.	G. R. T
100年 2011	4,595	74,272,205	47	1,434,069	208	9,132,110	1	2,996	4,377	97,183,418	7,594	42,095,507	2,283	29,890,109
基隆港 Keelung	237	4,340,139	15	232,405	-	-	-	-	890	7,458,485	1,039	4,859,301	181	3,794,689
臺中港 Taichung	683	7,150,913	6	379,662	112	4,776,516	1	2,996	783	23,287,753	1,091	6,929,568	842	14,591,086
高雄港 Kaohsiung	3,077	55,607,326	7	523,075	75	3,686,477	-	-	1,526	51,257,768	3,434	21,607,971	825	2,681,328
花蓮港 Hualien	46	846,683	-	-	1	38,137	-	-	587	7,338,007	695	3,875,271	41	85,749
臺北港 Taipei	283	3,114,013	19	298,927	15	458,945	-	-	393	4,826,583	927	3,184,951	307	8,569,487
蘇澳港 Su-ao	122	1,618,670	-	-	5	172,035	-	-	141	2,387,680	294	1,526,442	2	5,303
安平港 Anping	147	1,594,461	-	-	-	-	-	-	57	627,142	114	112,003	85	162,467
101年 2012	4,832	77,892,371	14	595,088	183	8,755,590	-	-	3,939	92,232,731	6,679	34,059,741	2,215	31,000,435
基隆港 Keelung	206	4,180,369	2	54,657	-	-	-	-	734	7,212,623	801	3,106,414	163	3,578,567
臺中港 Taichung	964	10,538,049	2	116,817	121	5,578,203	-	-	705	23,753,350	1,082	6,385,972	858	15,777,718
高雄港 Kaohsiung	3,056	56,358,162	3	319,104	56	2,893,299	-	-	1,367	45,405,429	3,260	18,628,607	747	2,389,554
花蓮港 Hualien	55	1,039,519	-	-	-	-	-	-	570	7,391,420	367	2,134,575	32	61,381
臺北港 Taipei	212	2,345,385	7	104,510	5	248,496	-	-	371	5,401,655	803	2,333,321	370	8,966,529
蘇澳港 Su-ao	120	1,555,396	-	-	1	35,592	-	-	142	2,521,453	297	1,393,830	-	-
安平港 Anping	219	1,875,491	-	-	-	-	-	-	50	546,801	69	77,022	45	226,686
102年 2013	5,146	75,293,729	51	1,651,862	149	7,006,732	-	-	4,366	101,936,434	7,208	38,347,722	2,566	32,877,843
基隆港 Keelung	202	3,646,230	27	306,032	-	-	-	-	823	7,696,613	855	3,516,722	174	3,914,907
臺中港 Taichung	1,208	10,101,381	11	848,605	117	5,361,995	-	-	812	28,887,951	1,135	7,453,120	957	17,327,920
高雄港 Kaohsiung	2,985	54,138,327	6	392,715	32	1,644,737	-	-	1,345	46,099,721	3,491	20,026,780	826	1,998,254
花蓮港 Hualien	64	674,739	-	-	-	-	-	-	636	7,805,908	555	3,352,518	26	22,668
臺北港 Taipei	317	3,033,161	7	104,510	-	-	-	-	546	7,846,816	912	2,736,044	548	9,450,867
蘇澳港 Su-ao	144	1,604,181	-	-	-	-	-	-	153	2,987,986	191	1,177,438	-	-
安平港 Anping	226	2,095,710	-	-	-	-	-	-	51	611,439	69	85,100	35	163,227

資料來源：依據基隆、臺中、高雄、花蓮分公司及臺北、蘇澳、安平營運處'2525-01-04'公務報表。

Source: Keelung, Taichung, Kaohsiung, Hualien Branches, and Taipei, Su-ao, Anping Branch Offices.

表6. 進出港貨物國輪與外輪承運量

Table6. Inbound and Outbound Carried by National and Foreign Vessels

單位：公噸 Unit：M.T.

年 別 Year	總 計 Grand Total						進 港 Inbound				出 港 Outbound				
	計 Count	國 輪 National Vessels		外 輪 Foreign Vessels		計 Count	國 輪 National Vessels		外 輪 Foreign Vessels		計 Count	國 輪 National Vessels		外 輪 Foreign Vessels	
		承運量	百分比	承運量	百分比		承運量	百分比	承運量	百分比		承運量	百分比	承運量	百分比
		Number	%	Number	%		Number	%	Number	%		Number	%	Number	%
100年 2011	244,420,848	52,869,806	21.63	191,551,042	78.37	181,387,067	33,104,225	18.25	148,282,842	81.75	63,033,781	19,765,581	31.36	43,268,200	68.64
基隆港 Keelung	23,368,051	5,825,760	24.93	17,542,291	75.07	17,546,661	4,904,952	27.95	12,641,709	72.05	5,821,390	920,808	15.82	4,900,582	84.18
臺中港 Taichung	62,669,382	14,262,593	22.76	48,406,789	77.24	56,101,227	13,084,157	23.32	43,017,070	76.68	6,568,155	1,178,436	17.94	5,389,719	82.06
高雄港 Kaohsiung	123,931,900	19,698,769	15.89	104,233,131	84.11	87,204,585	11,674,204	13.39	75,530,381	86.61	36,727,315	8,024,565	21.85	28,702,750	78.15
花蓮港 Hualien	12,938,686	8,534,879	65.96	4,403,807	34.04	3,116,036	440,551	14.14	2,675,485	85.86	9,822,650	8,094,328	82.40	1,728,322	17.60
臺北港 Taipei	15,115,239	2,671,851	17.68	12,443,388	82.32	12,961,127	1,692,904	13.06	11,268,223	86.94	2,154,112	978,947	45.45	1,175,165	54.55
蘇澳港 Su-ao	5,308,219	1,362,312	25.66	3,945,907	74.34	3,453,031	814,593	23.59	2,638,438	76.41	1,855,188	547,719	29.52	1,307,469	70.48
安平港 Anping	1,089,371	513,642	47.15	575,729	52.85	1,004,400	492,864	49.07	511,536	50.93	84,971	20,778	24.45	64,193	75.55
101年 2012	238,916,342	52,542,613	21.99	186,373,729	78.01	178,757,398	34,802,985	19.47	143,954,413	80.53	60,158,944	17,739,628	29.49	42,419,316	70.51
基隆港 Keelung	22,187,874	5,121,145	23.08	17,066,729	76.92	16,932,126	4,135,259	24.42	12,796,867	75.58	5,255,748	985,886	18.76	4,269,862	81.24
臺中港 Taichung	64,191,014	15,939,165	24.83	48,251,849	75.17	57,618,399	14,494,269	25.16	43,124,130	74.84	6,572,615	1,444,896	21.98	5,127,719	78.02
高雄港 Kaohsiung	120,756,000	20,239,109	16.76	100,516,891	83.24	84,392,281	12,895,985	15.28	71,496,296	84.72	36,363,719	7,343,124	20.19	29,020,595	79.81
花蓮港 Hualien	10,692,710	7,305,672	68.32	3,387,038	31.68	3,003,690	634,587	21.13	2,369,103	78.87	7,689,020	6,671,085	86.76	1,017,935	13.24
臺北港 Taipei	15,204,983	2,412,982	15.87	12,792,001	84.13	12,519,173	1,523,294	12.17	10,995,879	87.83	2,685,810	889,688	33.13	1,796,122	66.87
蘇澳港 Su-ao	4,717,030	1,027,231	21.78	3,689,799	78.22	3,270,622	647,788	19.81	2,622,834	80.19	1,446,408	379,443	26.23	1,066,965	73.77
安平港 Anping	1,166,731	497,309	42.62	669,422	57.38	1,021,107	471,803	46.21	549,304	53.79	145,624	25,506	17.51	120,118	82.49
102年 2013	243,466,106	53,577,372	22.01	189,888,734	77.99	181,888,583	34,988,776	19.24	146,899,807	80.76	61,577,523	18,588,596	30.19	42,988,927	69.81
基隆港 Keelung	21,436,119	5,746,004	26.81	15,690,115	73.19	16,222,071	4,372,915	26.96	11,849,156	73.04	5,214,048	1,373,089	26.33	3,840,959	73.67
臺中港 Taichung	70,084,123	17,037,029	24.31	53,047,094	75.69	62,765,580	15,282,677	24.35	47,482,903	75.65	7,318,543	1,754,352	23.97	5,564,191	76.03
高雄港 Kaohsiung	115,034,300	17,937,584	15.59	97,096,716	84.41	79,659,474	11,913,050	14.95	67,746,424	85.05	35,374,826	6,024,534	17.03	29,350,292	82.97
花蓮港 Hualien	13,068,789	8,905,509	68.14	4,163,280	31.86	3,358,274	652,740	19.44	2,705,534	80.56	9,710,515	8,252,769	84.99	1,457,746	15.01
臺北港 Taipei	17,514,065	2,298,319	13.12	15,215,746	86.88	15,217,560	1,728,475	11.36	13,489,085	88.64	2,296,505	569,844	24.81	1,726,661	75.19
蘇澳港 Su-ao	4,927,691	1,142,137	23.18	3,785,554	76.82	3,643,191	565,860	15.53	3,077,331	84.47	1,284,500	576,277	44.86	708,223	55.14
安平港 Anping	1,401,019	510,790	36.46	890,229	63.54	1,022,433	473,059	46.27	549,374	53.73	378,586	37,731	9.97	340,855	90.03

資料來源：依據基隆、臺中、高雄、花蓮分公司及臺北、蘇澳、安平營運處'2525-02-02'公務報表。

Source：Keelung, Taichung, Kaohsiung, Hualien Branches, and Taipei, Su-ao, Anping Branch Offices.

表7. 貨物吞吐量

Table7. Cargo Throughput

單位：公噸 Unit：M.T.

年 別 Year	總 計 Grand Total			進 港 Inbound			出 港 Outbound		
	計 Count	國 外 Foreign Line	國 內 Domestic Line	計 Count	國 外 Foreign Line	國 內 Domestic Line	計 Count	國 外 Foreign Line	國 內 Domestic Line
100年 2011	244,420,848	214,687,110	29,733,738	181,387,067	167,339,718	14,047,349	63,033,781	47,347,392	15,686,389
基隆港 Keelung	23,368,051	19,152,100	4,215,951	17,546,661	13,614,086	3,932,575	5,821,390	5,538,014	283,376
臺中港 Taichung	62,669,382	57,279,818	5,389,564	56,101,227	50,832,276	5,268,951	6,568,155	6,447,542	120,613
高雄港 Kaohsiung	123,931,900	116,090,439	7,841,461	87,204,585	85,571,464	1,633,121	36,727,315	30,518,975	6,208,340
花蓮港 Hualien	12,938,686	4,626,933	8,311,753	3,116,036	2,630,001	486,035	9,822,650	1,996,932	7,825,718
臺北港 Taipei	15,115,239	13,099,786	2,015,453	12,961,127	11,602,752	1,358,375	2,154,112	1,497,034	657,078
蘇澳港 Su-ao	5,308,219	3,862,305	1,445,914	3,453,031	2,577,603	875,428	1,855,188	1,284,702	570,486
安平港 Anping	1,089,371	575,729	513,642	1,004,400	511,536	492,864	84,971	64,193	20,778
101年 2012	238,916,342	212,720,014	26,196,328	178,757,398	166,185,938	12,571,460	60,158,944	46,534,076	13,624,868
基隆港 Keelung	22,187,874	18,627,201	3,560,673	16,932,126	13,673,756	3,258,370	5,255,748	4,953,445	302,303
臺中港 Taichung	64,191,014	59,159,892	5,031,122	57,618,399	52,765,127	4,853,272	6,572,615	6,394,765	177,850
高雄港 Kaohsiung	120,756,000	113,493,985	7,262,015	84,392,281	82,740,354	1,651,927	36,363,719	30,753,631	5,610,088
花蓮港 Hualien	10,692,710	3,583,487	7,109,223	3,003,690	2,436,302	567,388	7,689,020	1,147,185	6,541,835
臺北港 Taipei	15,204,983	13,597,924	1,607,059	12,519,173	11,541,091	978,082	2,685,810	2,056,833	628,977
蘇澳港 Su-ao	4,717,030	3,581,169	1,135,861	3,270,622	2,480,004	790,618	1,446,408	1,101,165	345,243
安平港 Anping	1,166,731	676,356	490,375	1,021,107	549,304	471,803	145,624	127,052	18,572
102年 2013	243,466,106	216,509,767	26,956,339	181,888,583	169,083,026	12,805,557	61,577,523	47,426,741	14,150,782
基隆港 Keelung	21,436,119	17,505,200	3,930,919	16,222,071	12,794,625	3,427,446	5,214,048	4,710,575	503,473
臺中港 Taichung	70,084,123	64,930,490	5,153,633	62,765,580	58,058,466	4,707,114	7,318,543	6,872,024	446,519
高雄港 Kaohsiung	115,034,300	109,041,055	5,993,245	79,659,474	77,828,542	1,830,932	35,374,826	31,212,513	4,162,313
花蓮港 Hualien	13,068,789	4,510,621	8,558,168	3,358,274	2,753,982	604,292	9,710,515	1,756,639	7,953,876
臺北港 Taipei	17,514,065	16,005,371	1,508,694	15,217,560	14,051,915	1,165,645	2,296,505	1,953,456	343,049
蘇澳港 Su-ao	4,927,691	3,846,845	1,080,846	3,643,191	3,046,122	597,069	1,284,500	800,723	483,777
安平港 Anping	1,401,019	670,185	730,834	1,022,433	549,374	473,059	378,586	120,811	257,775

資料來源：依據基隆、臺中、高雄、花蓮分公司及臺北、蘇澳、安平營運處。

Source：Keelung, Taichung, Kaohsiung, Hualien Branches, and Taipei, Su-ao, Anping Branch Offices.

表8. 進港貨物按貨品分

Table8. Inbound Cargo by Merchandises

單位：公噸 Unit：M.T.

年 別 Year	總計 Grand Total	國 外 Foreign Country								
		計 Count	動物產品 Animal Products	植物產品 Vegetable Products	動植物油脂及其 分解物 Animal or Vegetable Fats and Oils and Their Cleavage Products	調製食品, 飲料, 菸酒類 Prepared Foodstuffs; Beverages; Spirits; Tobacco	礦產品 Mineral Products	化學或有關 工業產品 Products of the Chemical or Allied Industries	塑膠橡膠及其製品 Plastics and Articles Thereof; Rubber and Articles Thereof	皮革毛皮 及其製品 Leather and Articles Thereof
100年 2011	181,387,067	167,339,718	672,207	9,346,896	318,448	2,347,128	114,397,442	11,130,532	2,079,269	210,699
基隆港 Keelung	17,546,661	13,614,086	132,287	381,182	15,434	353,804	6,562,447	1,601,054	592,254	32,897
臺中港 Taichung	56,101,227	50,832,276	18,793	3,247,929	70,250	449,377	41,050,344	2,003,955	412,281	20,382
高雄港 Kaohsiung	87,204,585	85,571,464	510,462	5,652,218	223,736	1,478,295	53,691,079	5,780,771	950,761	155,914
花蓮港 Hualien	3,116,036	2,630,001	-	-	-	-	1,672,155	170	-	-
臺北港 Taipei	12,961,127	11,602,752	10,665	65,567	9,028	57,751	9,526,453	837,203	123,973	1,506
蘇澳港 Su-ao	3,453,031	2,577,603	-	-	-	-	1,894,964	403,744	-	-
安平港 Anping	1,004,400	511,536	-	-	-	7,901	-	503,635	-	-
101年 2012	178,757,398	166,185,938	675,110	9,665,026	342,710	2,428,534	114,737,860	10,185,166	2,106,642	190,236
基隆港 Keelung	16,932,126	13,673,756	131,109	357,184	17,491	369,834	7,048,487	1,644,922	539,750	27,348
臺中港 Taichung	57,618,399	52,765,127	18,040	3,294,621	69,683	382,733	43,509,796	1,866,929	398,640	19,692
高雄港 Kaohsiung	84,392,281	82,740,354	510,940	5,879,205	240,822	1,568,694	51,818,853	5,072,106	935,686	141,334
花蓮港 Hualien	3,003,690	2,436,302	-	-	-	-	1,552,437	102	-	-
臺北港 Taipei	12,519,173	11,541,091	15,021	134,016	14,714	94,444	9,021,683	734,784	232,566	1,862
蘇澳港 Su-ao	3,270,622	2,480,004	-	-	-	-	1,785,606	330,846	-	-
安平港 Anping	1,021,107	549,304	-	-	-	12,829	998	535,477	-	-
102年 2013	181,888,583	169,083,026	646,639	8,963,757	341,556	2,339,860	118,552,637	10,331,794	2,040,097	187,503
基隆港 Keelung	16,222,071	12,794,625	146,893	391,270	12,863	364,886	6,027,353	1,557,539	548,650	28,236
臺中港 Taichung	62,765,580	58,058,466	21,118	3,015,398	58,594	312,459	49,178,909	2,037,848	376,058	18,329
高雄港 Kaohsiung	79,659,474	77,828,542	464,769	5,476,104	258,819	1,540,339	47,426,167	4,859,374	949,988	138,250
花蓮港 Hualien	3,358,274	2,753,982	-	-	-	-	1,904,343	488	-	-
臺北港 Taipei	15,217,560	14,051,915	13,859	80,985	11,280	114,336	11,860,522	896,334	165,400	2,688
蘇澳港 Su-ao	3,643,191	3,046,122	-	-	-	-	2,154,344	439,677	-	-
安平港 Anping	1,022,433	549,374	-	-	-	7,840	999	540,534	1	-

資料來源：依據基隆、臺中、高雄、花蓮分公司及臺北、蘇澳、安平營運處'2525-02-04'及'2525-02-06'公務報表。

Source: Keelung, Taichung, Kaohsiung, Hualien Branches, and Taipei, Su-ao, Anping Branch Offices.

表8. 進港貨物按貨品分(續1)

Table8. Inbound Cargo by Merchandises (Cont.1)

單位：公噸 Unit: M. T.

年 別 Year	國 外 Foreign Country								
	木竹、藤製材及其 製品 Wood, Bamboo and Rattan Products	紙漿、紙、紙製印 刷品 Pulp, Paper, Allied Product & Printed Matter	紡織品及其製品 Textiles and Textile Articles	鞋帽傘、羽毛及其 製品 Footwear;Headge ar;Umbrellas; Feathers and Articles Thereof	非金屬礦產製品 Non-metallic Mineral Products	珍珠寶石貴金屬 Pearl; Precious Stones; Precious Metals	卑金屬及其製品 Base Metals and Articles of Base Metal	機械電力電器及其製品 Machineries; Electrical Machineries and Apparatus;and Parts and Accessories of such Articles	運輸工具 Transportation Equipments
100年 2011	3,928,783	2,669,479	618,093	39,387	1,318,953	4,718	16,152,560	1,365,602	382,542
基隆港 Keelung	166,632	473,109	199,260	24,838	512,722	1,975	1,684,809	604,235	114,580
臺中港 Taichung	548,865	427,912	105,605	7,507	315,996	92	1,682,173	290,829	95,298
高雄港 Kaohsiung	2,222,648	1,615,201	284,282	6,108	439,386	2,481	11,942,692	402,669	112,084
花蓮港 Hualien	945,614	-	-	-	-	-	12,053	9	-
臺北港 Taipei	42,784	153,257	28,946	934	50,849	170	554,178	67,860	60,580
蘇澳港 Su-ao	2,240	-	-	-	-	-	276,655	-	-
安平港 Anping	-	-	-	-	-	-	-	-	-
101年 2012	3,577,271	2,921,153	613,086	38,849	1,341,285	6,400	15,469,847	1,177,343	381,390
基隆港 Keelung	155,592	477,960	189,931	22,838	470,017	2,769	1,456,126	515,171	106,821
臺中港 Taichung	499,472	535,821	101,271	7,061	286,506	30	1,393,544	220,917	85,104
高雄港 Kaohsiung	1,986,972	1,678,098	281,227	5,866	472,619	3,471	11,588,952	345,924	115,606
花蓮港 Hualien	883,750	-	-	-	11	-	-	2	-
臺北港 Taipei	51,485	229,274	40,657	3,084	112,132	130	668,508	94,494	73,859
蘇澳港 Su-ao	-	-	-	-	-	-	362,717	835	-
安平港 Anping	-	-	-	-	-	-	-	-	-
102年 2013	3,737,637	2,788,415	629,779	37,039	1,418,921	5,849	15,117,557	1,202,962	397,560
基隆港 Keelung	161,219	494,332	184,516	20,813	524,168	2,964	1,554,819	528,954	101,670
臺中港 Taichung	508,300	473,779	105,090	6,688	302,907	52	1,264,361	214,347	83,876
高雄港 Kaohsiung	2,160,965	1,641,546	296,686	5,585	498,759	2,702	11,528,990	359,204	119,149
花蓮港 Hualien	842,413	-	-	-	273	-	1,704	5	4,754
臺北港 Taipei	64,740	178,758	43,487	3,953	92,814	131	315,582	100,452	88,111
蘇澳港 Su-ao	-	-	-	-	-	-	452,101	-	-
安平港 Anping	-	-	-	-	-	-	-	-	-

資料來源：依據基隆、臺中、高雄、花蓮分公司及臺北、蘇澳、安平營運處'2525-02-04'及'2525-02-06'公務報表。

Source: Keelung, Taichung, Kaohsiung, Hualien Branches, and Taipei, Su-ao, Anping Branch Offices.

表8. 進港貨物按貨品分(續完)

Table8. Inbound Cargo by Merchandises (End)

年 別 Year	國 外 Foreign Country				國 內 Domestic Area					單位：公噸 Unit: M. T.
	精密儀器設備	武器彈藥及其零附件	雜項製品	藝術品古董	計	調製食品, 飲料, 菸酒類	礦產品	雜項製品	其 他	
	Precision Instruments and Equipments	Arms and Ammunition; Parts and Accessorie Thereof	Miscellaneous	Works of Art; Collectors Pieces and Antiques	Count	Prepared Foodstuffs; Beverages; Spirits; Tobacco	Mineral Products	Miscellaneous	Other	
100年 2011	66,287	471	290,003	219	14,047,349	48,072	13,862,124	135,019	2,134	
基隆港 Keelung	29,941	99	130,455	72	3,932,575	-	3,930,357	2,218	-	
臺中港 Taichung	13,784	4	70,784	116	5,268,951	9,989	5,245,028	11,800	2,134	
高雄港 Kaohsiung	20,352	368	79,937	20	1,633,121	-	1,557,527	75,594	-	
花蓮港 Hualien	-	-	-	-	486,035	-	441,452	44,583	-	
臺北港 Taipei	2,210	-	8,827	11	1,358,375	38,083	1,320,292	-	-	
蘇澳港 Su-ao	-	-	-	-	875,428	-	875,428	-	-	
安平港 Anping	-	-	-	-	492,864	-	492,040	824	-	
101年 2012	58,243	496	269,049	242	12,571,460	52,034	12,430,189	88,465	772	
基隆港 Keelung	25,641	213	114,462	90	3,258,370	-	3,256,703	1,629	38	
臺中港 Taichung	12,179	4	63,015	69	4,853,272	7,744	4,834,324	10,904	300	
高雄港 Kaohsiung	15,988	266	77,665	60	1,651,927	-	1,577,199	74,294	434	
花蓮港 Hualien	-	-	-	-	567,388	-	567,388	-	-	
臺北港 Taipei	4,435	13	13,907	23	978,082	44,290	933,607	185	-	
蘇澳港 Su-ao	-	-	-	-	790,618	-	790,618	-	-	
安平港 Anping	-	-	-	-	471,803	-	470,350	1,453	-	
102年 2013	61,263	448	281,468	285	12,805,557	38,955	12,679,109	87,493	-	
基隆港 Keelung	24,413	113	118,860	94	3,427,446	-	3,426,044	1,402	-	
臺中港 Taichung	12,219	13	68,052	69	4,707,114	8,514	4,683,330	15,270	-	
高雄港 Kaohsiung	19,352	297	81,394	103	1,830,932	-	1,764,230	66,702	-	
花蓮港 Hualien	-	-	2	-	604,292	-	604,292	-	-	
臺北港 Taipei	5,279	25	13,160	19	1,165,645	30,441	1,135,204	-	-	
蘇澳港 Su-ao	-	-	-	-	597,069	-	597,069	-	-	
安平港 Anping	-	-	-	-	473,059	-	468,940	4,119	-	

資料來源：依據基隆、臺中、高雄、花蓮分公司及臺北、蘇澳、安平營運處'2525-02-04'及'2525-02-06'公務報表。

Source: Keelung, Taichung, Kaohsiung, Hualien Branches, and Taipei, Su-ao, Anping Branch Offices.

表9. 進港貨物按地區分

Table9. Inbound Cargo by Trade Areas

單位：公噸 Unit：M.T.

年 別 Year	總 計 Grand Total	國 外 Foreign Country										
		計 Count	日 本 Japan	南 韓 South Korea	香 港 Hong Kong	中 國 大 陸 Mainland China	俄 羅 斯 Russia	越 南 Vietnam	泰 國 Thailand	馬 來 西 亞 Malaysia	新 加 坡 Singapore	菲 律 賓 Philippines
100年 2011	181,387,067	167,339,718	13,077,281	4,622,082	2,986,514	22,983,800	3,999,167	2,706,528	2,285,006	2,613,786	1,506,929	1,375,475
基隆港 Keelung	17,546,661	13,614,086	2,105,868	626,370	707,062	6,825,389	12,170	205,964	246,675	292,806	167,055	33,080
臺中港 Taichung	56,101,227	50,832,276	3,347,969	1,040,721	711,273	5,673,951	994,791	895,554	292,564	411,493	268,887	197,337
高雄港 Kaohsiung	87,204,585	85,571,464	5,787,471	2,423,417	1,017,218	3,532,573	1,811,388	1,394,104	1,172,555	1,807,570	909,218	1,136,895
花蓮港 Hualien	3,116,036	2,630,001	94,714	-	26,277	292,579	181,247	98,422	469,728	170	-	-
臺北港 Taipei	12,961,127	11,602,752	899,505	372,183	477,592	6,519,533	327,694	32,873	73,608	101,747	130,371	8,163
蘇澳港 Su-ao	3,453,031	2,577,603	736,615	116,633	47,092	134,039	671,877	76,225	-	-	-	-
安平港 Anping	1,004,400	511,536	105,139	42,758	-	5,736	-	3,386	29,876	-	31,398	-
101年 2012	178,757,398	166,185,938	12,714,907	5,906,649	2,162,009	20,858,003	5,541,058	3,424,039	2,074,107	2,007,379	1,354,553	1,249,149
基隆港 Keelung	16,932,126	13,673,756	1,629,761	585,430	563,991	7,754,973	4,655	227,561	261,087	44,432	76,824	5,570
臺中港 Taichung	57,618,399	52,765,127	3,132,520	2,352,502	416,896	3,914,938	1,893,456	1,140,971	392,953	412,377	244,864	293,464
高雄港 Kaohsiung	84,392,281	82,740,354	5,702,815	2,614,412	900,721	2,973,401	2,372,371	1,649,944	1,023,418	1,329,935	825,442	946,865
花蓮港 Hualien	3,003,690	2,436,302	159,627	-	33,755	249,873	-	232,773	283,670	102	-	-
臺北港 Taipei	12,519,173	11,541,091	1,266,455	233,863	122,429	5,855,534	616,386	41,293	84,512	219,047	185,640	3,250
蘇澳港 Su-ao	3,270,622	2,480,004	713,370	60,704	124,217	87,269	654,190	130,485	-	-	-	-
安平港 Anping	1,021,107	549,304	110,359	59,738	-	22,015	-	1,012	28,467	1,486	21,783	-
102年 2013	181,888,583	169,083,026	12,917,979	5,129,924	2,062,720	22,811,253	4,951,714	3,947,529	2,023,774	2,408,742	1,411,701	1,565,908
基隆港 Keelung	16,222,071	12,794,625	1,668,165	565,488	502,645	6,837,535	15,966	227,048	253,323	327,832	87,472	4,506
臺中港 Taichung	62,765,580	58,058,466	2,618,624	2,357,298	377,430	4,642,906	2,000,863	1,630,128	359,492	414,934	234,350	637,744
高雄港 Kaohsiung	79,659,474	77,828,542	6,441,267	1,635,453	945,740	3,188,484	2,065,356	1,695,919	1,062,978	1,540,929	921,988	921,293
花蓮港 Hualien	3,358,274	2,753,982	158,015	27,000	54,347	331,400	-	131,336	241,496	463	-	-
臺北港 Taipei	15,217,560	14,051,915	1,210,956	320,130	127,687	7,606,715	556,105	61,895	97,251	120,105	130,781	2,365
蘇澳港 Su-ao	3,643,191	3,046,122	723,658	131,270	54,871	190,726	313,424	201,203	-	-	5,220	-
安平港 Anping	1,022,433	549,374	97,294	93,285	-	13,487	-	-	9,234	4,479	31,890	-

資料來源：依據基隆、臺中、高雄、花蓮分公司及臺北、蘇澳、安平營運處'2525-02-04'及'2525-02-07'公務報表 (Source: Keelung, Taichung, Kaohsiung, Hualien Branches, and Taipei, Su-ao, Anping Branch Offices.)

表9. 進港貨物按地區分(續1)

Table9. Inbound Cargo by Trade Areas (Cont.1)

單位：公噸 Unit：M.T.

年 別 Year	外 國 Foreign Country												
	印尼 Indonesia	印度 India	伊朗 Iran	沙烏地阿拉伯 Saudi Arabia	科威特 Kuwait	阿曼 Oman	卡達 State of Qatar	阿拉伯聯合大公國 U. Arab Emirates	亞 洲 其他地區 Other Asian Areas	南非 South Africa	象牙海岸 Ivory Coast	奈及利亞 Nigeria	非 洲 其他地區 Other African Areas
100年 2011	23,236,925	1,397,699	787,273	6,816,909	2,488,563	350,467	4,209,525	2,599,333	1,506,788	781,980	2,609	133,743	2,365,015
基隆港 Keelung	157,994	57,779	32,782	425,441	295	451	78,366	17,515	64,558	142,598	24	28	12,143
臺中港 Taichung	15,572,665	164,566	32,099	105,665	888	138,720	3,064,442	4,852	86,944	143,961	98	44	7,834
高雄港 Kaohsiung	5,869,075	968,204	721,152	6,201,254	2,409,187	174,782	1,062,803	2,552,660	1,272,467	491,534	2,487	133,671	2,344,281
花蓮港 Hualien	95,562	172,497	-	-	-	-	-	-	-	3,579	-	-	-
臺北港 Taipei	1,126,614	34,653	1,240	13,433	743	20,952	3,914	24,306	62,663	308	-	-	757
蘇澳港 Su-ao	415,015	-	-	-	-	15,562	-	-	16,656	-	-	-	-
安平港 Anping	-	-	-	71,116	77,450	-	-	-	3,500	-	-	-	-
101年 2012	23,720,448	1,521,620	592,675	6,683,024	1,918,578	1,914,321	5,010,307	2,567,336	1,547,069	514,134	5,540	205,315	2,802,596
基隆港 Keelung	90,885	66,525	19,539	457,782	122	962	184,669	9,765	111,973	88,197	821	22,019	8,711
臺中港 Taichung	16,987,369	215,364	11,880	166,280	48,349	83,195	4,329,570	19,855	170,088	56,241	281	505	28,119
高雄港 Kaohsiung	4,790,506	1,004,088	560,450	5,968,469	1,692,142	1,814,794	489,240	2,507,452	1,143,845	368,841	4,438	182,791	2,765,431
花蓮港 Hualien	99,255	160,373	-	-	-	-	-	-	10,664	-	-	-	-
臺北港 Taipei	1,440,231	69,465	806	5,328	86,998	15,370	6,828	30,264	78,640	855	-	-	335
蘇澳港 Su-ao	302,285	-	-	-	9,517	-	-	-	23,910	-	-	-	-
安平港 Anping	9,917	5,805	-	85,165	81,450	-	-	-	7,949	-	-	-	-
102年 2013	22,135,637	1,839,281	393,104	7,036,134	1,377,481	1,282,285	4,748,943	1,696,939	1,797,382	1,016,540	7,460	58,575	2,699,050
基隆港 Keelung	192,724	52,100	4,221	450,081	22,927	778	23,792	13,528	78,919	126,670	1,294	150	10,052
臺中港 Taichung	14,835,616	232,491	9,713	194,399	69,780	51,027	4,350,845	13,641	195,758	372,185	1,444	73	331,554
高雄港 Kaohsiung	4,019,789	1,256,512	368,472	6,195,782	1,117,518	1,229,944	341,036	1,635,825	1,139,640	475,776	4,416	58,352	2,354,611
花蓮港 Hualien	51,212	159,633	-	-	-	-	-	-	75,950	3,305	-	-	2,543
臺北港 Taipei	2,459,947	81,156	418	106,879	91,659	536	33,270	33,945	46,737	104	306	-	290
蘇澳港 Su-ao	572,548	45,750	10,280	-	-	-	-	-	256,339	38,500	-	-	-
安平港 Anping	3,801	11,639	-	88,993	75,597	-	-	-	4,039	-	-	-	-

資料來源：依據基隆、臺中、高雄、花蓮分公司及臺北、蘇澳、安平營運處'2525-02-04'及'2525-02-07'公務報表。Source：Keelung, Taichung, Kaohsiung, Hualien Branches, and Taipei, Su-ao, Anping Branch Offices.

表9. 進港貨物按地區分(續2)

Table9. Inbound Cargo by Trade Areas (Cont.2)

單位：公噸 Unit：M.T.

年 別 Year	Foreign Country											
	美國 U. S. A.	加拿大 Canada	北美洲 其他地區 Other N. Amer. Areas	墨西哥 Canada	巴拿馬 Other N. Amer. Areas	中美洲 其他地區 Other C. Amer. Areas	阿根廷 Argentina	巴西 Brazil	智利 Chile	委內瑞拉 Venezuela	南美洲 其他地區 Other S. Amer. Areas	澳洲 Australia
100年 2011	11,551,598	2,927,370	-	266,929	77,504	702,506	228,264	8,365,565	411,914	2,412	222,407	34,176,739
基隆港 Keelung	326,598	26,574	-	5,844	121	134,767	5,624	52,580	284,734	38	63,389	209,353
臺中港 Taichung	2,322,993	782,815	-	701	113	120,036	134,678	2,253,081	24,517	-	50,956	11,612,266
高雄港 Kaohsiung	8,187,997	2,050,447	-	257,050	74,011	421,534	86,153	5,956,429	102,606	1,195	106,027	20,346,120
花蓮港 Hualien	-	-	-	-	-	-	-	100,106	-	-	-	1,095,120
臺北港 Taipei	538,972	16,737	-	1,242	3,259	26,169	1,809	3,369	57	1,179	2,035	683,853
蘇澳港 Su-ao	39,760	50,797	-	-	-	-	-	-	-	-	-	230,027
安平港 Anping	135,278	-	-	2,092	-	-	-	-	-	-	-	-
101年 2012	9,398,250	3,061,923	-	180,518	56,079	392,538	700,306	8,831,962	386,913	5,741	181,726	32,899,157
基隆港 Keelung	268,638	24,147	-	11,845	93	131,460	4,461	34,413	282,893	40	49,237	345,556
臺中港 Taichung	1,476,745	652,303	-	208	-	5,842	315,864	3,315,349	16,105	-	10,102	10,201,465
高雄港 Kaohsiung	6,839,851	2,348,594	-	167,704	54,384	234,250	378,213	5,377,902	87,370	4,492	118,438	20,562,264
花蓮港 Hualien	-	-	-	-	-	-	-	90,202	-	-	-	1,116,008
臺北港 Taipei	649,766	7,991	-	761	1,602	20,986	1,768	7,365	545	1,209	3,949	391,566
蘇澳港 Su-ao	57,773	28,888	-	-	-	-	-	-	-	-	-	282,298
安平港 Anping	105,477	-	-	-	-	-	-	6,731	-	-	-	-
102年 2013	8,782,224	3,258,883	-	149,564	62,142	600,355	989,293	9,756,177	359,827	102,096	183,238	35,869,259
基隆港 Keelung	356,634	17,921	-	40,833	113	108,741	4,541	36,932	261,899	19	31,946	135,336
臺中港 Taichung	1,267,301	948,995	-	1,862	-	38,050	461,883	4,145,831	22,724	122	10,269	14,929,344
高雄港 Kaohsiung	6,618,914	2,183,152	-	106,714	60,778	447,356	520,628	5,415,816	74,924	100,485	137,958	18,645,547
花蓮港 Hualien	-	-	-	-	-	-	-	143,280	-	-	-	1,374,002
臺北港 Taipei	273,015	46,967	-	155	1,251	6,208	2,241	9,115	280	1,470	3,065	517,208
蘇澳港 Su-ao	157,731	61,848	-	-	-	-	-	5,203	-	-	-	267,822
安平港 Anping	108,629	-	-	-	-	-	-	-	-	-	-	-

資料來源：依據基隆、臺中、高雄、花蓮分公司及臺北、蘇澳、安平營運處'2525-02-04'及'2525-02-07'公務報表。Source：Keelung, Taichung, Kaohsiung, Hualien Branches, and Taipei, Su-ao, Anping Branch Offices.

表9. 進港貨物按地區分(續完)

Table9. Inbound Cargo by Trade Areas (End)

年 別 Year	單位：公噸 Unit：M.T.											
	Foreign Country											國內 Domestic Area
	紐西蘭 New Zealand	大洋洲 其他地區 Other Oceaian Areas	比利時 Belgium	法國 France	德國 Germany	義大利 Italy	荷蘭 Netherlands	英國 United Kingdom	西班牙 Spain	瑞典 Sweden	歐 洲 其他地區 Other European Areas	
100年 2011	423,526	118,195	266,467	114,242	485,544	240,925	729,010	307,482	196,346	77,192	614,184	14,047,349
基隆港 Keelung	112,206	1,769	18,941	15,077	31,907	14,798	17,794	13,040	18,494	3,929	44,096	3,932,575
臺中港 Taichung	75,997	12,120	20,648	1,169	21,526	1,289	27,382	8,007	1,703	777	202,184	5,268,951
高雄港 Kaohsiung	207,801	104,194	216,973	93,181	422,495	212,225	665,819	280,038	173,003	64,848	345,352	1,633,121
花蓮港 Hualien	-	-	-	-	-	-	-	-	-	-	-	486,035
臺北港 Taipei	217	112	6,098	4,815	9,616	12,613	18,015	6,397	3,146	7,638	22,552	1,358,375
蘇澳港 Su-ao	27,305	-	-	-	-	-	-	-	-	-	-	875,428
安平港 Anping	-	-	3,807	-	-	-	-	-	-	-	-	492,864
101年 2012	394,645	120,294	298,287	128,157	478,644	288,023	715,603	287,361	191,705	85,110	808,180	12,571,460
基隆港 Keelung	128,349	900	15,224	24,731	33,686	22,389	14,603	9,535	18,076	1,758	35,468	3,258,370
臺中港 Taichung	65,038	4,896	17,984	3,673	33,418	7,406	34,388	4,221	11,088	839	276,156	4,853,272
高雄港 Kaohsiung	201,253	114,498	261,956	95,196	397,852	251,173	644,859	270,791	154,665	73,461	469,377	1,651,927
花蓮港 Hualien	-	-	-	-	-	-	-	-	-	-	-	567,388
臺北港 Taipei	5	-	3,123	4,557	13,688	7,055	14,705	2,814	7,876	9,052	27,179	978,082
蘇澳港 Su-ao	-	-	-	-	-	-	5,098	-	-	-	-	790,618
安平港 Anping	-	-	-	-	-	-	1,950	-	-	-	-	471,803
102年 2013	391,237	96,998	327,015	136,215	423,504	289,103	755,518	195,478	174,049	66,284	794,512	12,805,557
基隆港 Keelung	129,173	777	21,953	14,359	29,525	24,523	25,151	18,546	19,982	2,515	45,990	3,427,446
臺中港 Taichung	62,382	7,717	30,911	5,128	45,437	4,320	28,114	7,687	30,226	2,545	75,323	4,707,114
高雄港 Kaohsiung	199,679	88,499	270,860	108,394	330,495	245,935	659,863	166,827	116,021	57,252	655,365	1,830,932
花蓮港 Hualien	-	-	-	-	-	-	-	-	-	-	-	604,292
臺北港 Taipei	3	5	3,291	8,334	18,047	14,325	25,654	2,418	7,820	3,972	17,834	1,165,645
蘇澳港 Su-ao	-	-	-	-	-	-	9,729	-	-	-	-	597,069
安平港 Anping	-	-	-	-	-	-	7,007	-	-	-	-	473,059

資料來源：依據基隆、臺中、高雄、花蓮分公司及臺北、蘇澳、安平營運處'2525-02-04'及'2525-02-07'公務報表。

Source：Keelung, Taichung, Kaohsiung, Hualien Branches, and Taipei, Su-ao, Anping Branch Offices.

表10. 出港貨物按貨物分

Table10. Outbound Cargo by Merchandises

單位：公噸 Unit：M.T.

年 別 Year	總計 Grand Total	國 外 Foreign Line								
		計 Count	動物產品 Animal Products	植物產品 Vegetable Products	動植物油脂及其 分解物 Animal or Vegetable Fats and Oils and Their Cleavage Products	調製食品, 飲料, 菸酒類 Prepared Foodstuffs; Beverages; Spirits; Tobacco	礦產品 Mineral Products	化學或有關工業產品 Products of the Chemical or Allied Industries	塑膠橡膠及其製品 Plastics and Articles Thereof; Rubber and Articles Thereof	皮革毛皮及其 製品 Leather and Articles Thereof
100年 2011	63,033,781	47,347,392	247,537	184,768	54,675	867,780	6,537,417	6,912,120	9,224,510	108,286
基隆港 Keelung	5,821,390	5,538,014	30,685	9,803	2,139	229,591	30,905	776,845	1,287,279	9,479
臺中港 Taichung	6,568,155	6,447,542	6,457	37,704	19,944	311,757	480,598	1,165,869	1,831,319	37,347
高雄港 Kaohsiung	36,727,315	30,518,975	202,199	135,036	31,821	294,447	3,429,732	3,953,971	5,768,878	56,711
花蓮港 Hualien	9,822,650	1,996,932	-	-	-	-	1,996,240	-	-	-
臺北港 Taipei	2,154,112	1,497,034	3,459	2,225	771	31,985	2,673	396,089	337,034	4,749
蘇澳港 Su-ao	1,855,188	1,284,702	4,737	-	-	-	597,269	555,153	-	-
安平港 Anping	84,971	64,193	-	-	-	-	-	64,193	-	-
101年 2012	60,158,944	46,534,076	209,607	166,014	52,488	740,450	6,614,781	6,356,579	9,450,581	109,646
基隆港 Keelung	5,255,748	4,953,445	23,983	8,960	2,557	94,716	27,889	746,913	1,240,567	9,016
臺中港 Taichung	6,572,615	6,394,765	6,779	38,473	14,514	289,600	430,326	1,085,305	1,857,795	31,160
高雄港 Kaohsiung	36,363,719	30,753,631	169,459	114,840	34,436	308,801	4,456,030	3,580,242	5,857,992	65,521
花蓮港 Hualien	7,689,020	1,147,185	-	-	-	-	1,147,185	-	-	-
臺北港 Taipei	2,685,810	2,056,833	7,220	3,741	981	47,333	39,961	363,367	494,227	3,949
蘇澳港 Su-ao	1,446,408	1,101,165	2,166	-	-	-	513,390	453,700	-	-
安平港 Anping	145,624	127,052	-	-	-	-	-	127,052	-	-
102年 2013	61,577,523	47,426,741	241,009	168,750	70,251	704,087	7,574,300	5,319,397	9,785,525	101,809
基隆港 Keelung	5,214,048	4,710,575	25,235	8,159	2,302	98,887	24,952	667,342	1,169,938	9,156
臺中港 Taichung	7,318,543	6,872,024	8,825	38,344	16,344	247,214	525,910	791,517	1,947,343	31,754
高雄港 Kaohsiung	35,374,826	31,212,513	197,527	117,868	47,380	315,905	4,733,235	3,250,751	6,202,471	58,171
花蓮港 Hualien	9,710,515	1,756,639	-	-	-	-	1,756,633	-	-	-
臺北港 Taipei	2,296,505	1,953,456	9,255	4,379	4,225	42,081	13,910	301,946	465,773	2,728
蘇澳港 Su-ao	1,284,500	800,723	167	-	-	-	519,660	187,030	-	-
安平港 Anping	378,586	120,811	-	-	-	-	-	120,811	-	-

資料來源：依據基隆、臺中、高雄、花蓮分公司及臺北、蘇澳、安平營運處'2525-02-05'及'2525-02-06'公務報表。

Source: Keelung, Taichung, Kaohsiung, Hualien Branches, and Taipei, Su-ao, Anping Branch Offices.

表10. 出港貨物按貨品分(續1)

Table10. Outbound Cargo by Merchandises (Cont.1)

單位：公噸 Unit: M. T.

年 別 Year	國 外 Foreign Line								
	木竹、藤製材及其製品 Wood, Bamboo and Rattan Products	紙漿、紙、紙製印刷品 Pulp, Paper, Allied Product & Printed Matter	紡織品及其製品 Textiles and Textile Articles	鞋帽傘, 羽毛及其製品 Footwear; Headgear; Umbrellas; Feathers and Articles Thereof	非金屬礦產製品 Non-metallic Mineral Products	珍珠寶石貴金屬 Pearl; Precious Stones; Precious Metals	卑金屬及其製品 Base Metals and Articles of Base Metal	機械電力電器及其製品 Machineries; Electrical Machineries and Apparatus; and Parts and Accessories of such Articles	運輸工具 Transportation Equipments
100年 2011	80,078	1,473,472	2,378,724	36,037	653,472	1,850	13,697,828	2,740,980	1,140,653
基隆港 Keelung	8,033	465,459	780,489	3,086	182,785	108	742,167	679,969	174,520
臺中港 Taichung	18,755	365,821	498,023	14,747	118,185	44	867,485	456,850	55,233
高雄港 Kaohsiung	50,346	576,672	920,177	16,947	318,363	1,684	11,839,956	1,446,961	802,961
花蓮港 Hualien	-	-	-	-	-	-	-	-	692
臺北港 Taipei	2,944	65,520	180,035	1,257	34,139	14	120,954	157,066	107,104
蘇澳港 Su-ao	-	-	-	-	-	-	127,266	134	143
安平港 Anping	-	-	-	-	-	-	-	-	-
101年 2012	85,258	1,626,811	2,331,988	31,418	652,849	2,356	13,477,721	2,571,261	1,087,505
基隆港 Keelung	6,613	395,735	697,225	3,071	180,932	25	604,453	591,569	211,988
臺中港 Taichung	20,824	470,520	446,716	12,014	115,896	34	977,477	388,483	53,407
高雄港 Kaohsiung	51,985	647,211	926,606	14,831	282,443	1,903	11,560,844	1,380,862	673,547
花蓮港 Hualien	-	-	-	-	-	-	-	-	-
臺北港 Taipei	5,836	113,345	261,441	1,502	73,578	394	203,300	210,347	148,301
蘇澳港 Su-ao	-	-	-	-	-	-	131,647	-	262
安平港 Anping	-	-	-	-	-	-	-	-	-
102年 2013	94,649	1,597,345	2,267,705	28,378	670,863	1,709	14,436,133	2,449,184	977,585
基隆港 Keelung	5,840	362,555	684,701	2,462	179,154	39	659,304	548,126	165,397
臺中港 Taichung	28,566	419,804	430,855	10,304	130,780	24	1,661,104	369,702	52,900
高雄港 Kaohsiung	53,789	705,378	929,911	14,209	274,666	1,285	11,792,177	1,322,001	597,207
花蓮港 Hualien	-	-	-	-	-	-	-	-	6
臺北港 Taipei	6,454	109,608	222,238	1,403	86,263	361	229,796	209,355	161,961
蘇澳港 Su-ao	-	-	-	-	-	-	93,752	-	114
安平港 Anping	-	-	-	-	-	-	-	-	-

資料來源：依據基隆、臺中、高雄、花蓮分公司及臺北、蘇澳、安平營運處'2525-02-05'及'2525-02-06'公務報表。

Source: Keelung, Taichung, Kaohsiung, Hualien Branches, and Taipei, Su-ao, Anping Branch Offices.

表10. 出港貨物按貨品分(續完)

Table10. Outbound Cargo by Merchandises (End)

單位：公噸 Unit: M.T.

年 別 Year	國 外 Foreign Line				國 內 Domestic Line				
	精密儀器設備 Precision Instruments and Equipments	武器彈藥及其零附件 Arms and Ammunition; Parts and Accessorie Thereof	雜項製品 Miscellaneous	藝術品古董 Works of Art; Collectors Pieces and Antiques	計 Count	調製食品, 飲料, 菸酒類 Prepared Foodstuffs; Beverages; Spirits; Tobacco	礦產品 Mineral Products	雜項製品 Miscellaneous	其 他 Other
100年 2011	296,391	1,782	708,973	59	15,686,389	11,987	14,964,641	701,466	8,295
基隆港 Keelung	53,065	422	71,156	29	283,376	-	205,614	77,762	-
臺中港 Taichung	76,720	6	84,676	2	120,613	11,987	5,090	100,238	3,298
高雄港 Kaohsiung	159,032	1,340	511,715	26	6,208,340	-	5,953,306	254,547	487
花蓮港 Hualien	-	-	-	-	7,825,718	-	7,823,265	2,453	-
臺北港 Taipei	7,574	14	41,426	2	657,078	-	406,880	250,198	-
蘇澳港 Su-ao	-	-	-	-	570,486	-	570,486	-	-
安平港 Anping	-	-	-	-	20,778	-	-	16,268	4,510
101年 2012	276,815	1,028	688,840	80	13,624,868	16,449	12,893,997	712,116	2,306
基隆港 Keelung	44,915	107	62,188	23	302,303	-	241,547	60,756	-
臺中港 Taichung	69,105	4	86,333	-	177,850	323	64,684	111,693	1,150
高雄港 Kaohsiung	151,105	890	474,029	54	5,610,088	-	5,356,693	253,395	-
花蓮港 Hualien	-	-	-	-	6,541,835	-	6,541,835	-	-
臺北港 Taipei	11,690	27	66,290	3	628,977	16,126	345,350	267,501	-
蘇澳港 Su-ao	-	-	-	-	345,243	-	343,888	1,355	-
安平港 Anping	-	-	-	-	18,572	-	-	17,416	1,156
102年 2013	264,829	1,743	671,419	71	14,150,782	162	13,400,641	728,885	21,094
基隆港 Keelung	43,007	328	53,672	19	503,473	-	450,846	52,627	-
臺中港 Taichung	67,363	7	93,361	3	446,519	-	290,381	146,766	9,372
高雄港 Kaohsiung	143,891	1,323	453,341	27	4,162,313	-	3,919,861	233,452	9,000
花蓮港 Hualien	-	-	-	-	7,953,876	-	7,953,876	-	-
臺北港 Taipei	10,568	85	71,045	22	343,049	162	60,991	281,896	-
蘇澳港 Su-ao	-	-	-	-	483,777	-	483,777	-	-
安平港 Anping	-	-	-	-	257,775	-	240,909	14,144	2,722

資料來源：依據基隆、臺中、高雄、花蓮分公司及臺北、蘇澳、安平營運處'2525-02-05'及'2525-02-06'公務報表。

Source: Keelung, Taichung, Kaohsiung, Hualien Branches, and Taipei, Su-ao, Anping Branch Offices.

表11. 出港貨物按地區分

Table11. Outbound Cargo by Trade Areas

單位：公噸 Unit：M.T.

年 別 Year	總 計 Grand Total	國 外 Foreign Country										
		計 Count	日本 Japan	南韓 South Korea	香港 Hong Kong	中國大陸 Mainland China	俄羅斯 Russia	越南 Vietnam	泰國 Thailand	馬來西亞 Malaysia	新加坡 Singapore	菲律賓 Philippines
100年 2011	63,033,781	47,347,392	3,229,979	1,542,741	2,843,209	11,380,414	201,583	3,656,393	1,407,233	2,597,251	2,228,599	1,198,217
基隆港 Keelung	5,821,390	5,538,014	450,974	109,982	459,173	1,733,289	12,162	332,987	237,472	207,037	144,147	79,519
臺中港 Taichung	6,568,155	6,447,542	728,855	123,937	530,308	2,922,847	3,687	759,511	182,772	399,294	51,271	128,787
高雄港 Kaohsiung	36,727,315	30,518,975	1,807,083	1,233,260	1,849,905	5,786,491	169,520	2,557,829	960,512	1,218,487	895,132	964,920
花蓮港 Hualien	9,822,650	1,996,932	-	-	-	19,900	-	-	-	692,970	629,600	14,500
臺北港 Taipei	2,154,112	1,497,034	232,890	71,438	3,823	334,790	16,214	877	437	61,606	8,813	469
蘇澳港 Su-ao	1,855,188	1,284,702	10,177	2,996	-	545,153	-	5,189	20,425	15,900	499,636	10,022
安平港 Anping	84,971	64,193	-	1,128	-	37,944	-	-	5,615	1,957	-	-
101年 2012	60,158,944	46,534,076	3,408,334	1,296,166	2,469,747	11,111,304	219,105	3,210,253	1,698,358	2,499,307	2,214,224	1,488,253
基隆港 Keelung	5,255,748	4,953,445	378,326	103,896	332,242	1,547,981	20,003	285,705	253,535	176,474	177,539	46,423
臺中港 Taichung	6,572,615	6,394,765	587,868	106,048	494,097	3,026,535	9,193	722,563	267,743	427,627	71,319	113,793
高雄港 Kaohsiung	36,363,719	30,753,631	1,994,856	1,008,648	1,540,833	5,725,897	164,638	2,156,071	1,109,017	1,272,609	1,055,211	1,280,839
花蓮港 Hualien	7,689,020	1,147,185	-	-	-	-	-	-	-	561,450	449,800	17,360
臺北港 Taipei	2,685,810	2,056,833	435,534	74,614	68,375	277,231	25,271	45,914	42,535	56,776	42,266	29,812
蘇澳港 Su-ao	1,446,408	1,101,165	11,750	-	34,200	439,484	-	-	10,102	-	418,089	26
安平港 Anping	145,624	127,052	-	2,960	-	94,176	-	-	15,426	4,371	-	-
102年 2013	61,577,523	47,426,741	3,178,516	1,278,792	1,981,147	10,099,839	219,796	3,422,671	1,856,783	2,714,727	3,209,091	1,780,344
基隆港 Keelung	5,214,048	4,710,575	372,525	101,339	266,107	1,482,331	18,877	346,916	303,142	167,659	93,989	46,934
臺中港 Taichung	7,318,543	6,872,024	722,479	116,555	509,876	2,947,445	9,209	878,087	336,341	449,515	48,079	55,815
高雄港 Kaohsiung	35,374,826	31,212,513	1,680,157	960,714	1,020,350	5,189,674	163,544	2,197,599	1,179,004	1,468,562	1,936,730	1,497,566
花蓮港 Hualien	9,710,515	1,756,639	-	-	21,500	1,893	-	-	-	550,920	732,120	152,700
臺北港 Taipei	2,296,505	1,953,456	390,679	98,167	102,664	220,993	28,166	69	28,348	73,172	8,023	26,423
蘇澳港 Su-ao	1,284,500	800,723	12,676	-	60,650	169,430	-	-	-	-	390,150	-
安平港 Anping	378,586	120,811	-	2,017	-	88,073	-	-	9,948	4,899	-	906

資料來源：依據基隆、臺中、高雄、花蓮分公司及臺北、蘇澳、安平營運處'2525-02-05'及'2525-02-07'公務報表。

Source：Keelung, Taichung, Kaohsiung, Hualien Branches, and Taipei, Su-ao, Anping Branch Offices.

表11. 出港貨物按地區分(續1)

Table11. Outbound Cargo by Trade Areas (Cont.1)

單位：公噸 Unit：M. T.

年 別 Year	國 外 Foreign Country												
	印尼 Indonesia	印度 India	巴基斯坦 Islamic Republic of Pakistan	孟加拉 Bengal	伊朗 Iran	沙烏地 阿拉伯 Saudi Arabia	阿拉伯聯 合大公國 Argentina	土耳其 Turkey	亞 洲 其他地區 Other Asian Areas	南非 South Africa	埃及 Egypt	奈及利亞 Nigeria	非 洲 其他地區 Other African Areas
100年 2011	1,502,883	1,075,021	204,399	601,548	280,125	334,487	382,466	327,100	804,022	178,205	175,049	665,035	212,773
基隆港 Keelung	167,705	59,636	19,141	39,593	11,683	21,977	46,191	19,908	112,747	40,495	13,108	21,551	54,225
臺中港 Taichung	144,224	64,286	6,118	19,733	7,545	32,820	16,105	7,714	55,144	3,881	6,309	7,833	15,816
高雄港 Kaohsiung	1,145,890	933,480	175,903	479,462	239,284	235,981	277,320	256,410	519,713	130,767	141,545	35,016	125,537
花蓮港 Hualien	-	-	-	-	-	-	-	-	-	-	-	598,962	50
臺北港 Taipei	39,877	15,728	3,237	11,282	13,429	43,709	36,807	43,068	63,699	1,581	14,087	1,673	17,145
蘇澳港 Su-ao	5,187	-	-	51,478	-	-	-	-	52,719	50	-	-	-
安平港 Anping	-	1,891	-	-	8,184	-	6,043	-	-	1,431	-	-	-
101年 2012	1,837,179	1,134,038	197,085	775,990	187,200	426,107	357,531	332,916	791,097	174,775	201,676	79,548	362,239
基隆港 Keelung	154,633	44,414	23,508	35,922	6,676	25,064	38,266	41,997	114,110	37,571	18,406	24,198	57,416
臺中港 Taichung	128,611	53,734	11,015	45,335	2,258	24,384	33,669	9,139	56,528	713	2,713	5,077	25,802
高雄港 Kaohsiung	1,501,837	1,002,438	158,757	577,173	154,892	310,059	243,995	252,503	496,431	135,272	162,308	50,094	180,450
花蓮港 Hualien	-	-	-	-	-	-	-	-	-	-	-	-	80,075
臺北港 Taipei	41,922	30,570	3,805	6,191	17,939	66,600	39,799	29,277	61,948	1,219	18,249	179	18,441
蘇澳港 Su-ao	10,176	-	-	111,369	-	-	-	-	62,080	-	-	-	55
安平港 Anping	-	2,882	-	-	5,435	-	1,802	-	-	-	-	-	-
102年 2013	2,019,607	1,198,398	251,061	601,460	189,346	533,574	574,649	377,913	942,056	171,914	203,876	168,772	330,821
基隆港 Keelung	92,180	50,577	8,066	55,704	691	19,619	10,861	54,687	84,752	40,710	13,947	22,478	89,741
臺中港 Taichung	108,448	104,390	85,379	88,997	1,423	21,075	33,317	15,972	59,268	9,424	2,869	66,097	19,487
高雄港 Kaohsiung	1,743,105	1,017,120	152,267	361,965	169,392	415,979	485,109	268,657	656,228	121,607	178,652	73,738	170,492
花蓮港 Hualien	-	-	-	-	-	-	-	-	-	-	-	-	28,006
臺北港 Taipei	54,303	24,745	5,349	22,613	4,438	76,901	45,362	38,597	76,720	173	8,408	6,459	23,095
蘇澳港 Su-ao	21,571	-	-	72,181	-	-	-	-	65,088	-	-	-	-
安平港 Anping	-	1,566	-	-	13,402	-	-	-	-	-	-	-	-

資料來源：依據基隆、臺中、高雄、花蓮分公司及臺北、蘇澳、安平營運處'2525-02-05'及'2525-02-07'公務報表。

Source：Keelung, Taichung, Kaohsiung, Hualien Branches, and Taipei, Su-ao, Anping Branch Offices.

表11. 出港貨物按地區分(續2)

Table11. Outbound Cargo by Trade Areas (Cont.2)

單位：公噸 Unit：M. T.

年 別 Year	國 外 Foreign Country											
	美國 U.S.A.	加拿大 Canada	北美洲 其他地區 Other N. Amer. Areas	墨西哥 Canada	巴拿馬 Other N. Amer. Areas	中美洲 其他地區 Other C. Amer. Areas	阿根廷 Argentina	巴西 Brazil	智利 Chile	委內瑞拉 Venezuela	南美洲 其他地區 Other S. Amer.Areas	澳洲 Australia
100年 2011	3,834,775	385,116	83	382,314	40,492	226,548	80,690	470,558	77,048	30,032	503,328	988,778
基隆港 Keelung	350,377	3,372	28	57,234	1,129	74,397	20,878	98,363	37,254	1,015	325,970	55,270
臺中港 Taichung	79,026	1,555	-	2,495	161	2,348	6,107	35,248	1,125	445	16,736	9,998
高雄港 Kaohsiung	3,139,376	380,111	55	317,517	38,927	107,895	49,877	332,107	38,323	28,521	148,499	921,987
花蓮港 Hualien	-	-	-	-	-	40,950	-	-	-	-	-	-
臺北港 Taipei	200,996	78	-	5,068	275	188	3,828	4,840	346	51	12,123	1,523
蘇澳港 Su-ao	65,000	-	-	-	-	770	-	-	-	-	-	-
安平港 Anping	-	-	-	-	-	-	-	-	-	-	-	-
101年 2012	3,974,675	428,052	124	420,386	44,088	211,064	83,539	487,514	74,529	34,020	359,558	1,060,902
基隆港 Keelung	358,818	2,501	86	61,950	1,509	68,933	19,639	93,478	42,584	2,588	152,351	61,840
臺中港 Taichung	66,724	559	-	939	307	1,979	9,546	17,831	346	397	14,911	6,658
高雄港 Kaohsiung	3,268,934	424,712	38	353,490	42,225	138,645	46,096	367,947	31,366	31,002	170,749	988,788
花蓮港 Hualien	38,500	-	-	-	-	-	-	-	-	-	-	-
臺北港 Taipei	241,699	280	-	4,007	47	173	8,258	8,258	233	33	21,547	1,116
蘇澳港 Su-ao	-	-	-	-	-	1,334	-	-	-	-	-	2,500
安平港 Anping	-	-	-	-	-	-	-	-	-	-	-	-
102年 2013	4,113,742	386,284	319	415,101	39,107	261,742	69,609	415,141	71,845	36,601	348,965	978,201
基隆港 Keelung	355,248	3,334	43	68,181	2,216	64,645	20,115	105,594	40,872	2,500	120,031	35,128
臺中港 Taichung	47,222	1,945	3	778	655	4,059	4,616	24,350	185	471	7,398	38,033
高雄港 Kaohsiung	3,184,295	380,418	273	341,900	36,161	192,806	33,854	270,570	30,418	33,624	196,274	904,544
花蓮港 Hualien	269,500	-	-	-	-	-	-	-	-	-	-	-
臺北港 Taipei	257,477	587	-	4,242	75	115	11,024	14,627	370	6	25,262	496
蘇澳港 Su-ao	-	-	-	-	-	117	-	-	-	-	-	-
安平港 Anping	-	-	-	-	-	-	-	-	-	-	-	-

資料來源：依據基隆、臺中、高雄、花蓮分公司及臺北、蘇澳、安平營運處'2525-02-05'及'2525-02-07'公務報表。

Source：Keelung, Taichung, Kaohsiung, Hualien Branches, and Taipei, Su-ao, Anping Branch Offices.

表11. 出港貨物按地區分(續完)

Table 11. Outbound Cargo by Trade Areas (End)

年 別 Year	單位：公噸 Unit：M.T.											
	Foreign Country											國內 Domestic Area
	紐西蘭 New Zealand	大洋洲 其他地區 Other Oceania Areas	比利時 Belgium	法國 France	德國 Germany	義大利 Italy	荷蘭 Netherlands	英國 United Kingdom	西班牙 Spain	瑞典 Sweden	歐 洲 其他地區 Other European Areas	
100年 2011	168,054	162,993	337,284	137,619	518,039	389,567	407,689	340,085	191,047	95,583	550,938	15,686,389
基隆港 Keelung	18,420	6,664	6,386	14,196	11,199	14,212	4,396	6,482	10,331	1,704	24,035	283,376
臺中港 Taichung	9,339	1,125	2,486	3,449	3,707	13,943	27,948	1,498	1,202	533	8,271	120,613
高雄港 Kaohsiung	140,283	155,204	303,957	103,775	466,266	342,195	329,110	318,380	156,128	90,758	470,277	6,208,340
花蓮港 Hualien	-	-	-	-	-	-	-	-	-	-	-	7,825,718
臺北港 Taipei	12	-	24,455	16,199	36,867	19,217	46,235	13,725	23,386	2,588	48,355	657,078
蘇澳港 Su-ao	-	-	-	-	-	-	-	-	-	-	-	570,486
安平港 Anping	-	-	-	-	-	-	-	-	-	-	-	20,778
101年 2012	252,076	116,157	228,692	131,751	465,052	303,544	351,016	324,798	142,590	82,112	485,405	13,624,868
基隆港 Keelung	29,740	8,878	4,658	7,874	14,289	12,194	8,381	10,787	11,219	2,228	32,615	302,303
臺中港 Taichung	8,808	2,255	812	7,144	2,436	2,357	9,929	2,119	976	317	11,651	177,850
高雄港 Kaohsiung	213,505	104,996	195,333	91,609	365,542	277,265	268,816	286,054	113,581	69,405	368,705	5,610,088
花蓮港 Hualien	-	-	-	-	-	-	-	-	-	-	-	6,541,835
臺北港 Taipei	23	28	27,889	25,124	82,785	11,728	63,890	25,838	16,814	10,162	72,434	628,977
蘇澳港 Su-ao	-	-	-	-	-	-	-	-	-	-	-	345,243
安平港 Anping	-	-	-	-	-	-	-	-	-	-	-	18,572
102年 2013	187,615	162,601	218,070	126,160	445,984	306,086	349,558	363,585	207,414	78,080	539,778	14,150,782
基隆港 Keelung	32,194	11,831	3,036	6,218	16,138	11,072	6,166	17,351	12,869	1,739	30,222	503,473
臺中港 Taichung	5,674	1,473	1,179	4,688	2,886	2,456	7,169	2,750	7,326	167	16,994	446,519
高雄港 Kaohsiung	149,684	145,398	190,300	92,854	354,748	284,416	286,682	315,175	178,546	69,343	432,019	4,162,313
花蓮港 Hualien	-	-	-	-	-	-	-	-	-	-	-	7,953,876
臺北港 Taipei	63	39	18,555	22,400	72,212	8,142	49,541	28,309	8,673	6,831	60,543	343,049
蘇澳港 Su-ao	-	3,860	5,000	-	-	-	-	-	-	-	-	483,777
安平港 Anping	-	-	-	-	-	-	-	-	-	-	-	257,775

資料來源：依據基隆、臺中、高雄、花蓮分公司及臺北、蘇澳、安平營運處'2525-02-05'及'2525-02-07'公務報表。

Source：Keelung, Taichung, Kaohsiung, Hualien Branches, and Taipei, Su-ao, Anping Branch Offices.

表12. 進港散裝貨物量按貨品分

Table12. Inbound Bulk Cargo by Type of Commodities

單位：公噸 Unit：M. T.

年 別 Year	總 計 Grand Total	小 麥 Wheat	玉 米 Corn	黃 豆 Soybean	糖 蜜 Molasses	鹽 類 Salt	矽 砂 Silica Sands	高 嶺 土 Clays	磷 礦 砂 Phosphorus Ore Sands	石 灰 石 Lime Stone	石 膏 Gypsum Plaster	大 理 石 花 崗 石 Marble
100年 2011	139,855,161	394,404	2,620,974	1,505,568	258,915	1,136,523	4,050,620	450,106	114,720	3,621,476	66,152	10,468,381
基隆港 Keelung	10,762,297	-	-	-	-	-	1,786,625	18,283	16,500	-	-	3,048,493
臺中港 Taichung	51,015,518	218,229	1,524,984	648,888	258,915	253,834	1,134,340	79,307	23,470	949,613	12,500	1,859,499
高雄港 Kaohsiung	59,120,502	176,175	1,095,990	856,680	-	647,829	39,600	7,001	74,750	2,671,863	-	623
花蓮港 Hualien	3,077,745	-	-	-	-	23,700	49,200	-	-	-	39,637	550,027
臺北港 Taipei	11,438,553	-	-	-	-	198,160	1,020,782	345,515	-	-	-	5,008,165
蘇澳港 Su-ao	3,436,970	-	-	-	-	13,000	20,073	-	-	-	14,015	1,574
安平港 Anping	1,003,576	-	-	-	-	-	-	-	-	-	-	-
101年 2012	138,678,553	395,122	3,116,746	1,433,154	194,942	1,227,323	2,404,444	404,298	167,024	3,887,344	52,691	9,634,671
基隆港 Keelung	10,693,196	-	-	-	-	-	987,677	5,244	28,500	-	-	4,001,847
臺中港 Taichung	52,716,448	226,184	1,561,787	644,554	194,942	248,474	905,989	55,395	41,524	1,101,498	-	960,889
高雄港 Kaohsiung	57,519,501	168,938	1,554,959	788,600	-	773,524	13,900	14,010	97,000	2,783,852	-	-
花蓮港 Hualien	2,993,671	-	-	-	-	20,000	64,150	-	-	-	32,597	530,100
臺北港 Taipei	10,476,274	-	-	-	-	166,125	402,991	329,649	-	-	-	4,134,739
蘇澳港 Su-ao	3,259,809	-	-	-	-	19,200	29,737	-	-	1,994	20,094	7,096
安平港 Anping	1,019,654	-	-	-	-	-	-	-	-	-	-	-
102年 2013	143,204,737	426,178	3,021,446	1,064,069	79,143	1,134,700	3,499,862	378,403	89,087	4,587,327	216,341	10,597,557
基隆港 Keelung	9,704,290	-	-	-	-	-	1,906,668	-	22,000	-	-	2,992,870
臺中港 Taichung	57,860,217	217,401	1,500,079	455,004	79,143	246,487	1,040,572	45,119	23,267	1,694,343	10,097	1,193,539
高雄港 Kaohsiung	54,016,062	208,777	1,521,367	609,065	-	686,813	40,952	10,404	43,820	2,870,678	-	-
花蓮港 Hualien	3,313,715	-	-	-	-	17,000	146,305	-	-	-	184,494	639,140
臺北港 Taipei	13,657,960	-	-	-	-	170,400	239,677	322,880	-	-	-	5,762,104
蘇澳港 Su-ao	3,634,180	-	-	-	-	14,000	125,688	-	-	2,906	21,750	9,904
安平港 Anping	1,018,313	-	-	-	-	-	-	-	-	19,400	-	-

資料來源：依據基隆、臺中、高雄、花蓮分公司及臺北、蘇澳、安平營運處'2525-02-08'公務報表。 Source：Keelung, Taichung, Kaohsiung, Hualien Branches, and Taipei, Su-ao, Anping Branch Offices.

表12. 進港散裝貨物量按貨品分(續1) Table12. Inbound Bulk Cargo by Type of Commodities (Cont.1)

單位：公噸 Unit：M. T.

年 別 Year	砂礫 Sand Gravel	水泥 Cement Product	水泥熟料 Cement	長石、霞石 Feldspar and Nepheline	鐵礦砂 Iron Ores	爐石 Hearthstone	煤 Coal	焦炭 Coke	化工原料 Chemical	原油 Crude Petroleum
100年 2011	3,525,493	5,397,667	825,579	525,984	19,809,296	3,041,109	41,489,330	776,288	7,520,110	11,430,507
基隆港 Keelung	1,922,977	967,450	-	11,978	-	513,600	-	-	529,562	-
臺中港 Taichung	616,004	3,249,118	502,246	117,650	4,194,438	1,571,191	24,264,984	658,307	921,537	13,743
高雄港 Kaohsiung	9,300	689,059	257,128	-	15,614,858	28,025	12,979,729	117,981	4,065,171	11,416,764
花蓮港 Hualien	-	-	17,598	-	-	68,502	919,393	-	-	-
臺北港 Taipei	967,212	-	-	396,356	-	448,745	1,975,718	-	689,422	-
蘇澳港 Su-ao	10,000	-	48,607	-	-	411,046	1,349,506	-	810,783	-
安平港 Anping	-	492,040	-	-	-	-	-	-	503,635	-
101年 2012	3,259,226	4,966,041	1,025,004	486,682	17,750,169	3,157,355	41,861,821	166,907	6,669,260	13,515,071
基隆港 Keelung	1,911,281	1,098,760	-	-	-	362,432	-	-	606,288	-
臺中港 Taichung	414,310	2,864,250	629,471	117,583	3,971,493	1,477,418	25,547,319	120,652	894,102	-
高雄港 Kaohsiung	55,315	532,681	293,028	-	13,778,676	120,974	12,072,949	46,255	3,432,633	13,515,071
花蓮港 Hualien	-	-	9,000	-	-	123,730	762,956	-	-	-
臺北港 Taipei	878,320	-	-	369,099	-	700,170	2,268,688	-	559,597	-
蘇澳港 Su-ao	-	-	93,505	-	-	372,631	1,209,909	-	641,163	-
安平港 Anping	-	470,350	-	-	-	-	-	-	535,477	-
102年 2013	3,475,485	5,234,990	1,047,094	544,602	21,044,293	2,829,937	43,256,195	125,507	6,175,746	10,051,778
基隆港 Keelung	1,859,866	1,125,830	-	-	-	213,270	-	-	488,420	-
臺中港 Taichung	401,288	2,838,520	634,502	113,554	7,881,868	1,234,744	25,826,076	97,447	973,441	-
高雄港 Kaohsiung	45,021	821,100	259,720	-	13,162,425	72,747	11,866,750	28,060	2,901,201	10,051,778
花蓮港 Hualien	-	-	5,700	-	-	157,070	934,519	-	-	-
臺北港 Taipei	1,169,310	-	22,922	431,048	-	665,600	3,302,175	-	727,768	-
蘇澳港 Su-ao	-	-	124,250	-	-	486,506	1,326,675	-	544,382	-
安平港 Anping	-	449,540	-	-	-	-	-	-	540,534	-

資料來源：依據基隆、臺中、高雄、花蓮分公司及臺北、蘇澳、安平營運處'2525-02-08'公務報表。 Source：Keelung, Taichung, Kaohsiung, Hualien Branches, and Taipei, Su-ao, Anping Branch Offices.

表12. 進港散裝貨物量按貨品分(續完) Table12. Inbound Bulk Cargo by Type of Commodities (End)

單位：公噸 Unit：M. T.

年 別 Year	汽油 Gasoline	柴油 Diesel Oil	燃料油 Fuel Oil	石油腦 Naphtha	液化天然氣 LNG	純鹼 Soda Ash	肥料 Fertilizer	薪柴 Firewood	原木 Log	生鐵 Cast Iron	鋼材 Steel Materials	廢鐵 Scrap Iron	其他 Others
100年 2011	1,283,894	1,718,910	3,417,916	4,452,144	3,374,160	345,951	456,467	1,442,857	266,131	551,637	428,691	608,464	2,478,737
基隆港 Keelung	40,724	112,714	1,458,840	-	38,898	-	36,519	-	-	585	23,068	-	235,481
臺中港 Taichung	971,165	1,041,892	791,879	-	3,120,236	343,447	177,510	-	222,126	502,956	5,236	243,470	522,804
高雄港 Kaohsiung	-	-	959,741	4,418,880	215,026	-	161,926	497,243	41,765	10,008	231,950	264,263	1,571,174
花蓮港 Hualien	140,274	163,693	112,030	-	-	-	-	945,614	-	-	-	-	48,077
臺北港 Taipei	-	240,998	-	33,264	-	-	5,121	-	-	20,687	-	11,073	77,335
蘇澳港 Su-ao	131,731	159,613	95,426	-	-	2,504	75,391	-	2,240	17,401	168,437	89,658	15,965
安平港 Anping	-	-	-	-	-	-	-	-	-	-	-	-	7,901
101年 2012	1,499,187	3,766,879	2,718,325	4,146,410	4,673,620	274,618	406,645	1,202,590	251,720	534,571	515,646	636,563	2,276,484
基隆港 Keelung	199,946	98,197	897,123	153,439	117,617	-	51,036	-	-	396	26,489	-	146,924
臺中港 Taichung	972,290	2,883,245	735,485	2,114	4,457,091	247,909	139,841	-	208,483	375,750	11,967	165,783	538,656
高雄港 Kaohsiung	81,200	-	745,674	3,990,857	98,912	-	134,179	318,840	43,237	50,380	284,680	268,597	1,460,580
花蓮港 Hualien	134,115	184,184	249,089	-	-	-	-	883,750	-	-	-	-	-
臺北港 Taipei	-	438,543	-	-	-	-	-	-	-	88,706	-	51,315	88,332
蘇澳港 Su-ao	111,636	162,710	90,954	-	-	26,709	81,589	-	-	19,339	192,510	150,868	28,165
安平港 Anping	-	-	-	-	-	-	-	-	-	-	-	-	13,827
102年 2013	1,335,967	4,752,422	2,267,158	4,468,153	4,857,069	334,101	422,472	1,323,991	239,625	517,359	405,440	700,142	2,701,098
基隆港 Keelung	23,597	69,418	703,924	-	34,366	-	41,805	-	-	515	21,839	-	199,902
臺中港 Taichung	951,942	3,654,202	584,363	-	4,521,830	297,224	137,251	-	194,081	321,705	51,893	83,251	555,984
高雄港 Kaohsiung	97,404	232,013	848,212	4,468,153	153,807	-	144,750	481,578	45,544	56,232	286,761	324,178	1,676,752
花蓮港 Hualien	134,221	181,572	71,281	-	-	-	-	842,413	-	-	-	-	-
臺北港 Taipei	-	441,606	-	-	147,066	-	4,971	-	-	93,157	2	43,640	113,634
蘇澳港 Su-ao	128,803	173,611	59,378	-	-	36,877	93,695	-	-	45,750	44,945	249,073	145,987
安平港 Anping	-	-	-	-	-	-	-	-	-	-	-	-	8,839

資料來源：依據基隆、臺中、高雄、花蓮分公司及臺北、蘇澳、安平營運處'2525-02-08'公務報表。

Source：Keelung, Taichung, Kaohsiung, Hualien Branches, and Taipei, Su-ao, Anping Branch Offices.

表13. 進港散裝貨物量按地區分

Table13. Inbound Bulk Cargo by Trade Areas

單位：公噸 Unit：M.T.

年 別 Year	總計 Grand Total	外 國 Foreign Country										
		計 Count	日本 Japan	南韓 South Korea	香港 Hong Kong	中國大陸 Mainland China	俄羅斯 Russia	越南 Vietnam	泰國 Thailand	馬來西亞 Malaysia	新加坡 Singapore	菲律賓 Philippines
100年 2011	139,855,161	125,948,454	7,192,194	2,899,356	905,948	17,336,819	3,161,241	1,136,917	968,608	1,530,234	919,869	1,109,934
基隆港 Keelung	10,762,297	6,831,940	556,402	68,300	31,649	5,117,334	5,500	-	16	211,242	69,806	17,000
臺中港 Taichung	51,015,518	45,770,490	2,458,323	789,193	263,492	4,239,202	984,925	634,062	24,004	302,669	206,670	186,993
高雄港 Kaohsiung	59,120,502	57,562,975	2,443,073	1,546,611	109,488	1,150,877	1,006,188	321,491	444,984	1,016,323	611,922	902,938
花蓮港 Hualien	3,077,745	2,591,710	84,239	-	26,277	265,282	181,247	98,422	469,728	-	-	-
臺北港 Taipei	11,438,553	10,118,261	808,403	337,020	427,950	6,438,096	311,504	3,331	-	-	73	3,003
蘇澳港 Su-ao	3,436,970	2,561,542	736,615	115,474	47,092	120,292	671,877	76,225	-	-	-	-
安平港 Anping	1,003,576	511,536	105,139	42,758	-	5,736	-	3,386	29,876	-	31,398	-
101年 2012	138,678,553	126,248,364	7,121,246	4,046,123	401,591	15,320,671	4,291,941	1,686,374	781,109	988,209	695,335	1,022,461
基隆港 Keelung	10,693,196	7,436,493	411,703	33,139	9,565	5,984,649	-	8,791	-	-	-	-
臺中港 Taichung	52,716,448	47,882,124	2,346,411	2,037,244	69,852	2,567,799	1,857,373	827,747	118,834	339,322	227,778	290,966
高雄港 Kaohsiung	57,519,501	55,942,302	2,389,045	1,667,908	122,134	723,162	1,169,118	477,363	350,138	580,956	445,768	731,495
花蓮港 Hualien	2,993,671	2,426,283	156,327	-	33,755	246,362	-	232,773	283,670	-	-	-
臺北港 Taipei	10,476,274	9,542,667	994,031	191,388	42,068	5,690,415	611,260	8,203	-	66,445	6	-
蘇澳港 Su-ao	3,259,809	2,469,191	713,370	56,706	124,217	86,269	654,190	130,485	-	-	-	-
安平港 Anping	1,019,654	549,304	110,359	59,738	-	22,015	-	1,012	28,467	1,486	21,783	-
102年 2013	143,204,737	130,525,628	6,963,910	3,372,121	278,627	16,904,249	3,933,277	2,191,860	730,516	1,337,958	812,365	1,327,792
基隆港 Keelung	9,704,290	6,278,246	260,247	10,860	3,227	4,919,770	-	-	-	262,829	-	-
臺中港 Taichung	57,860,217	53,176,887	2,043,083	2,109,312	46,352	3,256,279	1,927,377	1,269,013	68,047	321,894	210,684	633,180
高雄港 Kaohsiung	54,016,062	52,251,832	2,748,051	706,552	55,994	804,721	1,137,893	566,573	411,735	748,756	564,571	694,612
花蓮港 Hualien	3,313,715	2,709,423	138,398	27,000	54,347	322,531	-	119,486	241,496	-	-	-
臺北港 Taipei	13,657,960	12,522,756	953,180	293,842	63,836	7,399,721	554,583	35,585	4	-	-	-
蘇澳港 Su-ao	3,634,180	3,037,111	723,658	131,270	54,871	187,740	313,424	201,203	-	-	5,220	-
安平港 Anping	1,018,313	549,373	97,293	93,285	-	13,487	-	-	9,234	4,479	31,890	-

資料來源：依據基隆、臺中、高雄、花蓮分公司及臺北、蘇澳、安平營運處'2525-02-08'公務報表。Source：Keelung, Taichung, Kaohsiung, Hualien Branches, and Taipei, Su-ao, Anping Branch Offices.

表13. 進港散裝貨物量按地區分(續1) Table13. Inbound Bulk Cargo by Trade Areas (Cont.1)

單位：公噸 Unit：M.T.

年 別 Year	國 外 Foreign Country											
	印尼 Indonesia	印度 India	伊朗 Iran	沙烏地 阿拉伯 Saudi Arabia	科威特 Kuwait	阿曼 Oman	卡達 State of Qatar	阿拉伯聯 合大公國 U. Arab Emirates	亞 洲 其他地區 Other Asian Areas	南非 South Africa	奈及利亞 Nigeria	非 洲 其他地區 Other African Areas
100年 2011	20,977,029	588,276	703,306	6,721,962	2,482,933	342,847	4,177,344	2,439,589	1,120,485	502,630	132,384	2,264,838
基隆港 Keelung	-	-	20,298	405,330	-	-	77,092	10,012	22,500	65,840	-	-
臺中港 Taichung	15,453,237	72,870	17,780	95,216	-	138,672	3,061,870	80	52,889	138,987	-	6,234
高雄港 Kaohsiung	3,954,014	342,789	665,228	6,150,300	2,405,483	168,483	1,038,382	2,429,497	998,546	294,224	132,384	2,258,604
花蓮港 Hualien	95,562	172,497	-	-	-	-	-	-	-	3,579	-	-
臺北港 Taipei	1,059,201	120	-	-	-	20,130	-	-	27,549	-	-	-
蘇澳港 Su-ao	415,015	-	-	-	-	15,562	-	-	15,501	-	-	-
安平港 Anping	-	-	-	71,116	77,450	-	-	-	3,500	-	-	-
101年 2012	21,944,128	592,012	486,340	6,510,824	1,902,968	1,910,272	4,971,998	2,372,650	1,122,609	250,086	204,036	2,699,072
基隆港 Keelung	-	-	-	428,411	-	-	183,441	-	48,556	30,211	22,000	-
臺中港 Taichung	16,900,200	69,355	-	150,139	46,359	82,883	4,326,431	-	136,404	52,019	-	23,506
高雄港 Kaohsiung	3,278,925	327,629	486,340	5,847,109	1,678,946	1,812,307	462,126	2,372,648	854,573	167,856	182,036	2,675,566
花蓮港 Hualien	99,255	160,373	-	-	-	-	-	-	8,150	-	-	-
臺北港 Taipei	1,353,546	28,850	-	-	86,696	15,082	-	2	48,882	-	-	-
蘇澳港 Su-ao	302,285	-	-	-	9,517	-	-	-	18,095	-	-	-
安平港 Anping	9,917	5,805	-	85,165	81,450	-	-	-	7,949	-	-	-
102年 2013	21,038,153	758,692	345,864	6,925,219	1,365,891	1,274,087	4,718,097	1,479,896	1,391,208	741,551	57,833	2,574,175
基隆港 Keelung	145,450	-	-	434,129	22,816	-	19,941	-	22,000	75,011	-	-
臺中港 Taichung	14,739,953	46,660	8,300	177,672	69,671	50,643	4,349,228	-	161,949	359,075	-	327,830
高雄港 Kaohsiung	3,132,713	447,244	327,284	6,119,202	1,106,185	1,223,444	317,447	1,479,858	876,956	265,660	57,833	2,243,802
花蓮港 Hualien	51,212	159,633	-	-	-	-	-	-	75,950	3,305	-	2,543
臺北港 Taipei	2,392,476	47,766	-	105,223	91,622	-	31,481	38	-	-	-	-
蘇澳港 Su-ao	572,548	45,750	10,280	-	-	-	-	-	250,314	38,500	-	-
安平港 Anping	3,801	11,639	-	88,993	75,597	-	-	-	4,039	-	-	-

資料來源：依據基隆、臺中、高雄、花蓮分公司及臺北、蘇澳、安平營運處'2525-02-08'公務報表。

Source：Keelung, Taichung, Kaohsiung, Hualien Branches, and Taipei, Su-ao, Anping Branch Offices.

表13. 進港散裝貨物量按地區分(續2) Table13. Inbound Bulk Cargo by Trade Areas (Cont. 2)

單位：公噸 Unit：M.T.

年 別 Year	Foreign Country									
	美國 U. S. A.	加拿大 Canada	墨西哥 Mexico	巴拿馬 Panam	中美洲 其他地區 Other C. Amer. Areas	阿根廷 Argentina	巴西 Brazil	智利 Chile	南美洲 其他地區 Other S. Amer. Areas	澳洲 Australia
100年 2011	3,337,206	2,101,484	2,092	5,000	152,605	161,983	7,607,399	19,039	38,851	32,451,871
基隆港 Keelung	10	10,504	-	-	-	-	-	-	-	118,806
臺中港 Taichung	1,675,673	758,511	-	-	112,605	111,185	2,123,160	19,039	38,851	11,573,504
高雄港 Kaohsiung	1,486,483	1,281,672	-	5,000	40,000	50,798	5,384,482	-	-	18,752,535
花蓮港 Hualien	-	-	-	-	-	-	99,757	-	-	1,095,120
臺北港 Taipei	2	-	-	-	-	-	-	-	-	681,879
蘇澳港 Su-ao	39,760	50,797	-	-	-	-	-	-	-	230,027
安平港 Anping	135,278	-	2,092	-	-	-	-	-	-	-
101年 2012	2,130,094	2,132,231	-	-	44	616,407	8,113,640	13,389	-	31,227,700
基隆港 Keelung	10,053	8,998	-	-	-	-	-	-	-	242,178
臺中港 Taichung	869,056	641,703	-	-	-	287,207	3,164,641	13,389	-	10,163,955
高雄港 Kaohsiung	1,087,714	1,452,642	-	-	44	329,200	4,852,658	-	-	19,032,336
花蓮港 Hualien	-	-	-	-	-	-	89,610	-	-	1,116,008
臺北港 Taipei	21	-	-	-	-	-	-	-	-	390,925
蘇澳港 Su-ao	57,773	28,888	-	-	-	-	-	-	-	282,298
安平港 Anping	105,477	-	-	-	-	-	6,731	-	-	-
102年 2013	2,065,209	2,438,577	-	-	149,000	903,035	9,116,590	18,733	98,395	34,384,798
基隆港 Keelung	10,015	6,646	-	-	-	-	-	22	-	68,525
臺中港 Taichung	586,811	929,264	-	-	29,000	432,944	4,002,560	18,711	-	14,916,644
高雄港 Kaohsiung	1,201,751	1,404,688	-	-	120,000	470,091	4,969,307	-	98,395	17,240,811
花蓮港 Hualien	-	-	-	-	-	-	139,520	-	-	1,374,002
臺北港 Taipei	272	36,131	-	-	-	-	-	-	-	516,994
蘇澳港 Su-ao	157,731	61,848	-	-	-	-	5,203	-	-	267,822
安平港 Anping	108,629	-	-	-	-	-	-	-	-	-

資料來源：依據基隆、臺中、高雄、花蓮分公司及臺北、蘇澳、安平營運處'2525-02-08'公務報表。

Source：Keelung, Taichung, Kaohsiung, Hualien Branches, and Taipei, Su-ao, Anping Branch Offices.

表13. 進港散裝貨物量按地區分(續完)

Table13. Inbound Bulk Cargo by Trade Areas (End)

年 別 Year	單 位：公 噸 Unit : M. T.											
	國 外 Foreign Country											國內 Domestic Area
	紐西蘭 New Zealand	大洋洲 其他地區 Other Oceaian Areas	比利時 Belgium	法國 France	德國 Germany	義大利 Italy	荷蘭 Netherlands	英國 United Kingdom	西班牙 Spain	瑞典 Sweden	歐 洲 其他地區 Other European Areas	
100年 2011	71,079	10,668	6,571	1,423	3,994	28,314	102,172	35,382	165	269	196,144	13,906,707
基隆港 Keelung	6,570	-	852	-	1,401	-	-	64	116	196	15,100	3,930,357
臺中港 Taichung	35,867	10,668	1,173	-	2,499	-	13,435	110	49	73	166,720	5,245,028
高雄港 Kaohsiung	1,337	-	739	1,423	94	28,314	88,737	35,208	-	-	14,324	1,557,527
花蓮港 Hualien	-	-	-	-	-	-	-	-	-	-	-	486,035
臺北港 Taipei	-	-	-	-	-	-	-	-	-	-	-	1,320,292
蘇澳港 Su-ao	27,305	-	-	-	-	-	-	-	-	-	-	875,428
安平港 Anping	-	-	3,807	-	-	-	-	-	-	-	-	492,040
101年 2012	37,007	-	2,957	2,891	3,839	84,371	140,381	71,090	53	501	349,714	12,430,189
基隆港 Keelung	4,658	-	144	-	450	48	-	46	-	501	8,951	3,256,703
臺中港 Taichung	32,276	-	22	45	3,314	-	11,405	220	-	-	224,269	4,834,324
高雄港 Kaohsiung	73	-	2,791	2,846	75	84,323	121,928	70,824	53	-	101,647	1,577,199
花蓮港 Hualien	-	-	-	-	-	-	-	-	-	-	-	567,388
臺北港 Taipei	-	-	-	-	-	-	-	-	-	-	14,847	933,607
蘇澳港 Su-ao	-	-	-	-	-	-	5,098	-	-	-	-	790,618
安平港 Anping	-	-	-	-	-	-	1,950	-	-	-	-	470,350
102年 2013	41,911	6,409	4,721	1,156	3,563	87,151	279,427	75	2,071	193	401,273	12,679,109
基隆港 Keelung	5,821	-	94	-	584	-	-	13	-	190	10,056	3,426,044
臺中港 Taichung	35,965	6,409	800	48	2,979	-	10,669	62	1,619	-	26,200	4,683,330
高雄港 Kaohsiung	125	-	3,825	1,108	-	87,151	252,022	-	452	3	365,017	1,764,230
花蓮港 Hualien	-	-	-	-	-	-	-	-	-	-	-	604,292
臺北港 Taipei	-	-	2	-	-	-	-	-	-	-	-	1,135,204
蘇澳港 Su-ao	-	-	-	-	-	-	9,729	-	-	-	-	597,069
安平港 Anping	-	-	-	-	-	-	7,007	-	-	-	-	468,940

資料來源：依據基隆、臺中、高雄、花蓮分公司及臺北、蘇澳、安平營運處'2525-02-08'公務報表。

Source : Keelung, Taichung, Kaohsiung, Hualien Branches, and Taipei, Su-ao, Anping Branch Offices.

表14. 出港散裝貨物量按貨品分 Table14. Outbound Bulk Cargo by Type of Commodities

單位：公噸 Unit：M.T.

年 別 Year	總 計 Grand Total	高嶺土 Clays	石灰石 Lime Stone	石膏 Gypsum Plaster	大理石花崗石 Marble	砂礫 Gravel	白雲石 Dolomite	水泥 Cement Product	水泥熟料 Cement	爐石 Hearthstone	焦炭 Coke
100年 2011	22,246,258	37,774	1,491,405	38,600	-	2,822,145	72,316	6,205,443	304,370	91,616	71,628
基隆港 Keelung	206,267	-	-	-	-	-	-	-	-	-	-
臺中港 Taichung	137,529	-	-	38,600	-	-	-	4	-	-	22,960
高雄港 Kaohsiung	10,369,038	-	-	-	-	-	-	-	-	91,616	48,668
花蓮港 Hualien	9,821,958	-	1,491,405	-	-	2,822,145	72,316	5,046,520	304,370	-	-
臺北港 Taipei	470,865	37,774	-	-	-	-	-	-	-	-	-
蘇澳港 Su-ao	1,176,408	-	-	-	-	-	-	1,158,919	-	-	-
安平港 Anping	64,193	-	-	-	-	-	-	-	-	-	-
101年 2012	20,507,418	-	1,219,442	35,788	3,000	1,380,745	74,636	5,581,325	223,800	113,120	101,408
基隆港 Keelung	241,712	-	-	-	-	-	-	-	-	-	-
臺中港 Taichung	281,677	-	-	35,788	3,000	-	-	11,300	-	3,000	26,228
高雄港 Kaohsiung	10,827,943	-	-	-	-	-	-	-	-	110,120	75,180
花蓮港 Hualien	7,689,020	-	1,219,442	-	-	1,380,745	74,636	4,713,335	223,800	-	-
臺北港 Taipei	462,181	-	-	-	-	-	-	-	-	-	-
蘇澳港 Su-ao	877,833	-	-	-	-	-	-	856,690	-	-	-
安平港 Anping	127,052	-	-	-	-	-	-	-	-	-	-
102年 2013	21,910,264	-	1,127,354	183,169	1,893	2,743,038	52,317	6,712,407	217,550	102,220	12,548
基隆港 Keelung	450,999	-	-	-	-	-	-	-	-	-	-
臺中港 Taichung	539,574	-	-	183,169	-	-	-	-	-	-	12,548
高雄港 Kaohsiung	9,648,679	-	-	-	-	-	-	-	-	102,220	-
花蓮港 Hualien	9,710,509	-	1,127,354	-	1,893	2,502,129	52,317	5,708,970	217,550	-	-
臺北港 Taipei	163,858	-	-	-	-	-	-	-	-	-	-
蘇澳港 Su-ao	1,034,925	-	-	-	-	-	-	1,003,437	-	-	-
安平港 Anping	361,720	-	-	-	-	240,909	-	-	-	-	-

資料來源：依據基隆、臺中、高雄、花蓮分公司及臺北、蘇澳、安平營運處'2525-02-09'公務報表。

Source：Keelung, Taichung, Kaohsiung, Hualien Branches, and Taipei, Su-ao, Anping Branch Offices.

表14. 出港散裝貨物量按貨品分(續1)

Table14. Outbound Bulk Cargo by Type of Commodities (Cont.1)

單位：公噸 Unit：M.T.

年 別 Year	化工原料 Chemical	瀝青 Pitch	原油 Crude Petroleum	汽油 Gasoline	柴油 Diesel Oil	燃料油 Fuel Oil	潤滑油 Lubricant	石油腦 Naphtha	液化天然氣 LNG
100年 2011	929,310	125,896	305,000	2,327,897	2,307,135	4,094,427	25,416	28,000	3,078
基隆港 Keelung	-	-	-	25,362	40,563	139,689	-	-	-
臺中港 Taichung	40,080	-	-	-	5,090	-	-	-	-
高雄港 Kaohsiung	824,882	125,896	305,000	2,302,535	1,892,376	3,936,770	25,416	28,000	3,078
花蓮港 Hualien	-	-	-	-	-	9,132	-	-	-
臺北港 Taipei	2	-	-	-	369,106	-	-	-	-
蘇澳港 Su-ao	153	-	-	-	-	8,836	-	-	-
安平港 Anping	64,193	-	-	-	-	-	-	-	-
101年 2012	1,045,411	82,220	138,941	2,496,415	2,671,629	4,225,170	33,474	-	70,583
基隆港 Keelung	-	-	-	13,322	39,124	189,101	-	-	-
臺中港 Taichung	58,855	-	18,941	60,408	53,384	-	-	-	-
高雄港 Kaohsiung	859,504	82,220	120,000	2,420,586	2,235,870	4,035,481	33,474	-	70,583
花蓮港 Hualien	-	-	-	-	-	-	-	-	-
臺北港 Taipei	-	-	-	2,099	343,251	-	-	-	-
蘇澳港 Su-ao	-	-	-	-	-	588	-	-	-
安平港 Anping	127,052	-	-	-	-	-	-	-	-
102年 2013	1,100,926	91,810	7,969	3,508,038	2,877,139	2,015,012	21,416	-	79,581
基隆港 Keelung	-	-	-	113,215	132,789	204,842	-	-	-
臺中港 Taichung	76,403	-	7,969	-	217,312	4,391	-	-	-
高雄港 Kaohsiung	903,712	91,810	-	3,392,398	2,463,139	1,805,779	21,416	-	79,581
花蓮港 Hualien	-	-	-	2,425	2,908	-	-	-	-
臺北港 Taipei	-	-	-	-	60,991	-	-	-	-
蘇澳港 Su-ao	-	-	-	-	-	-	-	-	-
安平港 Anping	120,811	-	-	-	-	-	-	-	-

資料來源：依據基隆、臺中、高雄、花蓮分公司及臺北、蘇澳、安平營運處'2525-02-09'公務報表。 Source：Keelung, Taichung, Kaohsiung, Hualien Branches, and Taipei, Su-ao, Anping Branch Offices.

表14. 出港散裝貨物量按貨品分(續完) Table14. Outbound Bulk Cargo by Type of Commodities (End)

單位：公噸 Unit：M.T.

年 別 Year	液鹼 Caustic Soda	肥料 Fertilizer	氧化鐵 Iron oxide	生鐵 Cast Iron	鋼材 Steel Materials	廢鐵 Scrap Iron	電力機械 及零件 Electrical Machineries and Parts	白蠟油 White Wax Oil	蛇紋石 Serpentines	其他 Others
100年 2011	24,961	201,060	-	3,050	13,157	6,691	487	49,010	53,717	612,669
基隆港 Keelung	-	-	-	-	225	-	-	-	-	428
臺中港 Taichung	-	-	-	-	86	-	-	-	-	30,709
高雄港 Kaohsiung	24,961	192,560	-	3,050	12,844	6,691	487	49,010	-	495,198
花蓮港 Hualien	-	-	-	-	-	-	-	-	53,717	22,353
臺北港 Taipei	-	-	-	-	2	-	-	-	-	63,981
蘇澳港 Su-ao	-	8,500	-	-	-	-	-	-	-	-
安平港 Anping	-	-	-	-	-	-	-	-	-	-
101年 2012	33,207	222,138	-	7,417	14,015	3,800	-	51,177	77,062	601,495
基隆港 Keelung	-	-	-	-	145	-	-	-	-	20
臺中港 Taichung	-	-	-	817	72	-	-	-	-	9,884
高雄港 Kaohsiung	33,207	202,938	-	6,600	13,672	3,800	-	51,177	-	473,531
花蓮港 Hualien	-	-	-	-	-	-	-	-	77,062	-
臺北港 Taipei	-	-	-	-	126	-	-	-	-	116,705
蘇澳港 Su-ao	-	19,200	-	-	-	-	-	-	-	1,355
安平港 Anping	-	-	-	-	-	-	-	-	-	-
102年 2013	11,293	230,705	15,350	-	30,052	-	1,906	39,186	94,963	632,422
基隆港 Keelung	-	-	-	-	148	-	-	-	-	5
臺中港 Taichung	-	-	-	-	-	-	-	-	-	37,782
高雄港 Kaohsiung	11,293	214,605	-	-	29,736	-	1,906	39,186	-	491,898
花蓮港 Hualien	-	-	-	-	-	-	-	-	94,963	-
臺北港 Taipei	-	-	-	-	168	-	-	-	-	102,699
蘇澳港 Su-ao	-	16,100	15,350	-	-	-	-	-	-	38
安平港 Anping	-	-	-	-	-	-	-	-	-	-

資料來源：依據基隆、臺中、高雄、花蓮分公司及臺北、蘇澳、安平營運處'2525-02-09'公務報表。 Source：Keelung, Taichung, Kaohsiung, Hualien Branches, and Taipei, Su-ao, Anping Branch Offices.

表15. 出港散裝貨物按地區分

Table15. Outbound Bulk Cargo by Trade Areas

單位：公噸 Unit：M.T.

年 別 Year	總計 Grand Total	外 國 Foreign Country										
		計 Count	日本 Japan	南韓 South Korea	香港 Hong Kong	中國大陸 Mainland China	越南 Vietnam	泰國 Thailand	馬來西亞 Malaysia	新加坡 Singapore	菲律賓 Philippines	印尼 Indonesia
100年 2011	22,246,258	7,278,677	261,448	215,461	218,094	996,452	976,266	43,180	891,843	1,609,273	204,937	199,781
基隆港 Keelung	206,267	653	2	-	-	400	-	44	-	-	-	-
臺中港 Taichung	137,529	132,439	33,362	10,704	-	7,777	-	12,539	4,690	3,344	40,606	2,898
高雄港 Kaohsiung	10,369,038	4,415,245	218,721	203,629	218,094	930,278	976,266	24,982	176,321	480,710	149,431	196,883
花蓮港 Hualien	9,821,958	1,996,240	-	-	-	19,900	-	-	692,970	629,600	14,500	-
臺北港 Taipei	470,865	63,985	863	-	-	-	-	-	5	-	400	-
蘇澳港 Su-ao	1,176,408	605,922	8,500	-	-	153	-	-	15,900	495,619	-	-
安平港 Anping	64,193	64,193	-	1,128	-	37,944	-	5,615	1,957	-	-	-
101年 2012	20,507,418	7,610,998	464,146	208,194	468,865	1,294,584	657,666	87,172	810,100	1,553,296	527,758	384,822
基隆港 Keelung	241,712	165	-	-	17	2	-	2	-	-	-	-
臺中港 Taichung	281,677	215,925	8,160	28,156	3,000	2,048	13,200	19,560	46,394	17,059	27,648	32,940
高雄港 Kaohsiung	10,827,943	5,471,250	443,039	177,078	431,644	1,193,408	644,466	52,184	197,880	637,934	482,512	351,882
花蓮港 Hualien	7,689,020	1,147,185	-	-	-	-	-	-	561,450	449,800	17,360	-
臺北港 Taipei	462,181	116,831	1,197	-	4	-	-	-	5	31,323	238	-
蘇澳港 Su-ao	877,833	532,590	11,750	-	34,200	4,950	-	-	-	417,180	-	-
安平港 Anping	127,052	127,052	-	2,960	-	94,176	-	15,426	4,371	-	-	-
102年 2013	21,910,264	8,506,142	205,732	167,324	215,201	1,019,814	518,208	89,944	1,006,442	2,617,914	728,166	387,894
基隆港 Keelung	450,999	153	2	-	-	7	-	2	-	-	-	-
臺中港 Taichung	539,574	245,712	30,231	9,433	60,635	16,438	-	38,458	15,549	7,473	14,221	7,023
高雄港 Kaohsiung	9,648,679	5,728,818	164,399	155,874	72,416	898,048	518,208	41,205	435,069	1,488,221	560,235	380,871
花蓮港 Hualien	9,710,509	1,756,633	-	-	21,500	1,893	-	-	550,920	732,120	152,700	-
臺北港 Taipei	163,858	102,867	-	-	-	5	-	331	5	-	104	-
蘇澳港 Su-ao	1,034,925	551,148	11,100	-	60,650	15,350	-	-	-	390,100	-	-
安平港 Anping	361,720	120,811	-	2,017	-	88,073	-	9,948	4,899	-	906	-

資料來源：依據基隆、臺中、高雄、花蓮分公司及臺北、蘇澳、安平營運處'2525-02-09'公務報表。

Source：Keelung, Taichung, Kaohsiung, Hualien Branches, and Taipei, Su-ao, Anping Branch Offices.

表15. 出港散裝貨物按地區分(續1) Table15. Outbound Bulk Cargo by Trade Areas (Cont.1)

單位：公噸 Unit：M.T.

年 別 Year	國 外 外 Foreign Country											
	印度	伊朗	沙烏地 阿拉伯	科威特	阿曼	斯里蘭卡	孟加拉	阿拉伯聯 合大公國	亞 洲 其他地區	南非	奈及利亞	非 洲 其他地區
	India	Iran	Saudi Arabia	Kuwait	Oman	Sri Lanka	Bengal	U. Arab Emirates	Other Asian Areas	South Africa	Nigeria	Other African Areas
100年 2011	72,345	11,174	35,250	4,408	7,039	16	249,747	25,138	25,240	2,512	598,320	-
基隆港 Keelung	-	-	-	-	-	-	-	-	-	-	-	-
臺中港 Taichung	6,377	2,990	4,113	-	-	-	-	-	4	-	-	-
高雄港 Kaohsiung	64,077	-	2	-	-	15	249,747	4,506	466	1,081	-	-
花蓮港 Hualien	-	-	-	-	-	-	-	-	-	-	598,320	-
臺北港 Taipei	-	-	31,135	4,408	7,039	1	-	14,589	4,020	-	-	-
蘇澳港 Su-ao	-	-	-	-	-	-	-	-	20,750	-	-	-
安平港 Anping	1,891	8,184	-	-	-	-	-	6,043	-	1,431	-	-
101年 2012	127,287	18,080	92,110	5,178	7,980	2	231,450	23,189	71,194	1,036	-	100,864
基隆港 Keelung	-	-	-	-	-	-	-	-	-	-	-	-
臺中港 Taichung	7,488	1,000	4,075	-	-	-	-	2,000	3,000	-	-	-
高雄港 Kaohsiung	116,917	11,645	41,708	-	-	-	231,450	1,502	714	1,036	-	20,789
花蓮港 Hualien	-	-	-	-	-	-	-	-	-	-	-	80,075
臺北港 Taipei	-	-	46,327	5,178	7,980	2	-	17,885	5,470	-	-	-
蘇澳港 Su-ao	-	-	-	-	-	-	-	-	62,010	-	-	-
安平港 Anping	2,882	5,435	-	-	-	-	-	1,802	-	-	-	-
102年 2013	95,531	13,402	213,673	8,533	9,339	26,627	34,810	266,738	143,097	53	-	28,065
基隆港 Keelung	-	-	-	-	-	-	-	-	-	-	-	-
臺中港 Taichung	2,000	-	7,004	-	-	-	-	1,000	-	-	-	-
高雄港 Kaohsiung	91,965	-	151,990	-	-	26,627	34,810	244,202	69,897	52	-	48
花蓮港 Hualien	-	-	-	-	-	-	-	-	-	-	-	28,000
臺北港 Taipei	-	-	54,679	8,533	9,301	-	-	21,536	8,150	1	-	17
蘇澳港 Su-ao	-	-	-	-	38	-	-	-	65,050	-	-	-
安平港 Anping	1,566	13,402	-	-	-	-	-	-	-	-	-	-

資料來源：依據基隆、臺中、高雄、花蓮分公司及臺北、蘇澳、安平營運處'2525-02-09'公務報表。

Source：Keelung, Taichung, Kaohsiung, Hualien Branches, and Taipei, Su-ao, Anping Branch Offices.

表15. 出港散裝貨物按地區分(續2)

Table15. Outbound Bulk Cargo by Trade Areas
(Cont. 2)

單位：公噸 Unit：M.T.

年 別 Year	國 外 Foreign Country								
	美國	加拿大	墨西哥	中美洲 其他地區	巴西	南美洲 其他地區	澳洲	紐西蘭	大洋洲 其他地區
	U. S. A.	Canada	Mexico	Other C. Amer. Areas	Brazil	Other S. Amer. Areas	Australia	New Zealand	Other Oceania Areas
100年 2011	216,774	1,234	12,068	46,196	1,019	1,456	165,258	63,781	118,969
基隆港 Keelung	198	-	7	-	-	-	-	-	-
臺中港 Taichung	1,000	-	-	-	-	-	-	17	18
高雄港 Kaohsiung	150,576	1,234	12,061	5,246	1,019	1,456	163,735	63,764	118,951
花蓮港 Hualien	-	-	-	40,950	-	-	-	-	-
臺北港 Taipei	-	-	-	-	-	-	1,523	-	-
蘇澳港 Su-ao	65,000	-	-	-	-	-	-	-	-
安平港 Anping	-	-	-	-	-	-	-	-	-
101年 2012	83,957	739	8,987	7,887	1,043	-	167,056	134,442	69,822
基隆港 Keelung	144	-	-	-	-	-	-	-	-
臺中港 Taichung	-	-	-	-	-	-	-	-	197
高雄港 Kaohsiung	45,313	739	8,987	7,887	1,043	-	163,460	134,442	69,625
花蓮港 Hualien	38,500	-	-	-	-	-	-	-	-
臺北港 Taipei	-	-	-	-	-	-	1,096	-	-
蘇澳港 Su-ao	-	-	-	-	-	-	2,500	-	-
安平港 Anping	-	-	-	-	-	-	-	-	-
102年 2013	291,119	595	10,140	9,216	4,839	23	165,870	69,887	112,220
基隆港 Keelung	119	-	-	-	-	23	-	-	-
臺中港 Taichung	2,390	-	-	-	-	-	33,857	-	-
高雄港 Kaohsiung	19,103	595	10,140	9,212	4,839	-	131,980	69,887	108,360
花蓮港 Hualien	269,500	-	-	-	-	-	-	-	-
臺北港 Taipei	7	-	-	4	-	-	33	-	-
蘇澳港 Su-ao	-	-	-	-	-	-	-	-	3,860
安平港 Anping	-	-	-	-	-	-	-	-	-

資料來源：依據基隆、臺中、高雄、花蓮分公司及臺北、蘇澳、安平營運處'2525-02-09'公務報表。 Keelung, Taichung, Kaohsiung, Hualien Branches, and Taipei, Su-ao, Anping Branch Offices.

表15. 出港散裝貨物按地區分(續完) Table15. Outbound Bulk Cargo by Trade Areas (End)

單位：公噸 Unit：M.T.

年 別 Year	國 外 Foreign Country									國內 Domestic Area
	比利時 Belgium	法國 France	德國 Germany	義大利 Italy	荷蘭 Netherlands	英國 United Kingdom	西班牙 Spain	瑞典 Sweden	歐 洲 其他地區 Other European Areas	
100年 2011	84	994	119	16	2,265	303	40	-	177	14,967,581
基隆港 Keelung	-	2	-	-	-	-	-	-	-	205,614
臺中港 Taichung	-	-	-	-	2,000	-	-	-	-	5,090
高雄港 Kaohsiung	84	992	119	16	265	303	38	-	177	5,953,793
花蓮港 Hualien	-	-	-	-	-	-	-	-	-	7,825,718
臺北港 Taipei	-	-	-	-	-	-	2	-	-	406,880
蘇澳港 Su-ao	-	-	-	-	-	-	-	-	-	570,486
安平港 Anping	-	-	-	-	-	-	-	-	-	-
101年 2012	1,056	-	234	13	271	219	55	21	223	12,896,420
基隆港 Keelung	-	-	-	-	-	-	-	-	-	241,547
臺中港 Taichung	-	-	-	-	-	-	-	-	-	65,752
高雄港 Kaohsiung	1,047	-	198	13	200	219	51	21	217	5,356,693
花蓮港 Hualien	-	-	-	-	-	-	-	-	-	6,541,835
臺北港 Taipei	9	-	36	-	71	-	4	-	6	345,350
蘇澳港 Su-ao	-	-	-	-	-	-	-	-	-	345,243
安平港 Anping	-	-	-	-	-	-	-	-	-	-
102年 2013	5,086	16	131	51	341	39,994	31	18	58	13,404,122
基隆港 Keelung	-	-	-	-	-	-	-	-	-	450,846
臺中港 Taichung	-	-	-	-	-	-	-	-	-	293,862
高雄港 Kaohsiung	34	16	105	51	258	39,994	31	18	58	3,919,861
花蓮港 Hualien	-	-	-	-	-	-	-	-	-	7,953,876
臺北港 Taipei	52	-	26	-	83	-	-	-	-	60,991
蘇澳港 Su-ao	5,000	-	-	-	-	-	-	-	-	483,777
安平港 Anping	-	-	-	-	-	-	-	-	-	240,909

資料來源：依據基隆、臺中、高雄、花蓮分公司及臺北、蘇澳、安平營運處'2525-02-09'公務報表
source：Keelung, Taichung, Kaohsiung, Hualien Branches, and Taipei, Su-ao, Anping Branch Offices.

表16. 進港貨櫃貨物量按貨品分

Table16. Inbound Containerized Cargo by Merchandises

單位：公噸 Unit：M.T.

年 別 Year	總計 Grand Total	國 外 Foreign Country							
		計 Count	動物產品 Animal Products	植物產品 Vegetable Products	動植物油脂及其分解物 Animal or Vegetable Fats and Oils and Their Cleavage Products	調製食品, 飲料, 菸酒類 Prepared Foodstuffs; Beverages; Spirits; Tobacco	礦產品 Mineral Products	化學或有關工業產品 Products of the Chemical or Allied Industries	塑膠橡膠及其製品 Plastics and Articles Thereof; Rubber and Articles Thereof
100年 2011	30,741,934	30,741,934	662,990	4,208,271	112,876	1,821,834	2,075,679	3,547,665	2,071,307
基隆港 Keelung	6,086,266	6,086,266	132,179	380,171	15,434	353,671	328,190	1,034,656	591,944
臺中港 Taichung	3,890,877	3,890,877	18,762	239,192	9,375	170,156	312,899	516,537	405,359
高雄港 Kaohsiung	19,371,596	19,371,596	501,384	3,523,341	79,053	1,240,271	1,334,118	1,847,940	950,227
臺北港 Taipei	1,393,195	1,393,195	10,665	65,567	9,014	57,736	100,472	148,532	123,777
101年 2012	30,200,474	30,200,474	664,674	4,132,835	122,955	1,892,578	2,148,537	3,476,585	2,097,648
基隆港 Keelung	5,636,259	5,636,259	130,829	356,491	17,491	369,813	305,241	986,998	539,630
臺中港 Taichung	3,808,806	3,808,806	17,886	279,714	8,187	184,571	291,364	544,544	391,184
高雄港 Kaohsiung	18,884,199	18,884,199	500,938	3,362,614	82,563	1,243,770	1,443,991	1,760,871	934,370
臺北港 Taipei	1,871,210	1,871,210	15,021	134,016	14,714	94,424	107,941	184,172	232,464
102年 2013	29,293,654	29,293,654	637,404	3,861,079	111,431	1,895,812	2,213,744	3,644,387	2,030,452
基隆港 Keelung	5,834,250	5,834,250	146,251	390,561	12,847	364,853	310,854	1,026,635	547,971
臺中港 Taichung	3,893,954	3,893,954	20,900	259,594	7,977	224,921	375,770	600,558	368,468
高雄港 Kaohsiung	18,190,877	18,190,877	456,394	3,129,939	79,329	1,191,709	1,379,488	1,847,755	948,691
臺北港 Taipei	1,374,573	1,374,573	13,859	80,985	11,278	114,329	147,632	169,439	165,322

資料來源：依據基隆、臺中、高雄、花蓮分公司及臺北、蘇澳、安平營運處'2525-02-10'公務報表。

Source：Keelung, Taichung, Kaohsiung, Hualien Branches, and Taipei, Su-ao, Anping Branch Offices.

表16. 進港貨櫃貨物量按貨品分(續1)

Table16. Inbound Containerized Cargo by Merchandises (Cont.1)

單位：公噸 Unit：M.T.

年 別 Year	國 外 Foreign Country							
	皮革毛皮及其製品 Leather and Articles Thereof	木竹、籐製材及其製品 Wood, Bamboo and Rattan Products	紙漿、紙、紙製 印刷品 Pulp, Paper, Allied Product & Printed Matter	紡織品及其製品 Textiles and Textile Articles	鞋帽傘, 羽毛及其製品 Footwear; Headgear; U mbrellas; Feathers and Articles Thereof	非金屬礦產製品 Non-metallic Mineral Products	珍珠寶石貴金屬 Pearl; Precious Stones; Precious Metals	卑金屬及其製品 Base Metals and Articles of Base Metal
100年 2011	210,659	1,580,321	2,561,541	617,935	39,361	1,318,034	4,718	8,003,819
基隆港 Keelung	32,874	156,449	472,989	199,172	24,821	512,508	1,975	1,019,398
臺中港 Taichung	20,367	273,153	374,812	105,581	7,502	315,786	92	689,587
高雄港 Kaohsiung	155,913	1,107,940	1,560,484	284,241	6,106	439,174	2,481	5,773,723
臺北港 Taipei	1,505	42,779	153,256	28,941	932	50,566	170	521,111
101年 2012	190,132	1,538,102	2,848,474	612,993	38,818	1,340,073	6,395	7,363,636
基隆港 Keelung	27,318	150,932	477,407	189,878	22,816	469,983	2,766	855,869
臺中港 Taichung	19,677	260,296	506,842	101,241	7,055	286,172	28	551,520
高雄港 Kaohsiung	141,275	1,075,392	1,634,983	281,218	5,863	471,961	3,471	5,427,990
臺北港 Taipei	1,862	51,482	229,242	40,656	3,084	111,957	130	528,257
102年 2013	187,471	1,624,649	2,716,262	629,542	37,014	1,416,402	5,847	6,560,964
基隆港 Keelung	28,235	155,370	493,898	184,407	20,805	524,105	2,964	883,699
臺中港 Taichung	18,306	276,528	442,984	105,030	6,671	302,675	50	532,599
高雄港 Kaohsiung	138,242	1,128,011	1,600,713	296,630	5,585	497,217	2,702	4,967,606
臺北港 Taipei	2,688	64,740	178,667	43,475	3,953	92,405	131	177,060

資料來源：依據基隆、臺中、高雄、花蓮分公司及臺北、蘇澳、安平營運處'2525-02-10'公務報表。

Source: Keelung, Taichung, Kaohsiung, Hualien Branches, and Taipei, Su-ao, Anping Branch Offices.

表16. 進港貨櫃貨物量按貨品分(續完)

Table16. Inbound Containerized Cargo by Merchandises (End)

單位：公噸 Unit：M.T.

年 別 Year	國 外 Foreign Country						國 內 Domestic Area
	機械電力電器及其製品 Machineries; Electrical Machineries and Apparatus;and Parts and Accessories of such Articles	運輸工具 Transportation Equipments	精密儀器設備 Precision Instruments and Equipments	武器彈藥及其零附件 Arms and Ammunition; Parts and Accessorie Thereof	雜項製品 Miscellaneous	藝術品古董 Works of Art; Collectors Pieces and Antiques	
100年 2011	1,264,937	284,040	65,944	471	289,313	219	-
基隆港 Keelung	578,836	90,757	29,868	99	130,203	72	-
臺中港 Taichung	268,084	79,147	13,721	4	70,645	116	-
高雄港 Kaohsiung	367,881	97,100	20,193	368	79,638	20	-
臺北港 Taipei	50,136	17,036	2,162	-	8,827	11	-
101年 2012	1,115,600	283,104	57,735	496	268,862	242	-
基隆港 Keelung	506,318	86,434	25,379	213	114,363	90	-
臺中港 Taichung	210,304	73,084	12,106	4	62,958	69	-
高雄港 Kaohsiung	321,157	97,997	15,815	266	77,634	60	-
臺北港 Taipei	77,821	25,589	4,435	13	13,907	23	-
102年 2013	1,107,740	270,422	61,025	448	281,274	285	-
基隆港 Keelung	510,693	86,728	24,407	113	118,760	94	-
臺中港 Taichung	202,718	67,955	12,169	13	67,999	69	-
高雄港 Kaohsiung	323,986	95,923	19,202	297	81,355	103	-
臺北港 Taipei	70,343	19,816	5,247	25	13,160	19	-

資料來源：依據基隆、臺中、高雄、花蓮分公司及臺北、蘇澳、安平營運處'2525-02-10'公務報表。

Source：Keelung, Taichung, Kaohsiung, Hualien Branches, and Taipei, Su-ao, Anping Branch Offices.

表17. 進港貨櫃貨物量按地區分

Table17. Inbound Containerized Cargo by Trade Areas

單位：公噸 Unit：M. T.

年 別 Year	總計 Grand Total	國 外 Foreign Country										
		計 Count	日本 Japan	南韓 South Korea	香港 Hong Kong	中國大陸 Mainland China	俄羅斯 Russia	越南 Vietnam	泰國 Thailand	馬來西亞 Malaysia	新加坡 Singapore	菲律賓 Philippines
100年 2011	30,741,934	30,741,934	2,397,920	1,165,292	1,596,585	4,616,996	134,450	1,520,888	1,252,867	621,655	584,984	241,325
基隆港 Keelung	6,086,266	6,086,266	1,027,679	463,296	671,258	1,682,157	6,670	204,069	245,691	81,512	96,900	16,068
臺中港 Taichung	3,890,877	3,890,877	576,487	246,526	446,128	1,360,805	3,933	259,357	267,442	98,326	61,496	7,726
高雄港 Kaohsiung	19,371,596	19,371,596	753,339	425,014	431,714	1,493,578	107,657	1,057,462	666,187	340,078	296,343	212,791
臺北港 Taipei	1,393,195	1,393,195	40,415	30,456	47,485	80,456	16,190	-	73,547	101,739	130,245	4,740
101年 2012	30,200,474	30,200,474	2,357,607	1,277,044	1,338,088	4,611,739	130,194	1,695,917	1,248,399	604,908	658,482	210,713
基隆港 Keelung	5,636,259	5,636,259	794,962	449,608	553,847	1,741,665	4,509	218,716	260,000	44,425	76,449	5,557
臺中港 Taichung	3,808,806	3,808,806	569,242	302,438	342,124	1,290,020	6,094	313,194	271,226	63,272	17,036	2,498
高雄港 Kaohsiung	18,884,199	18,884,199	776,323	482,590	369,367	1,458,838	114,465	1,149,515	632,719	344,618	379,370	199,408
臺北港 Taipei	1,871,210	1,871,210	217,080	42,408	72,750	121,216	5,126	14,492	84,454	152,593	185,627	3,250
102年 2013	29,293,654	29,293,654	2,464,395	1,167,446	1,202,758	4,947,602	155,366	1,728,106	1,210,687	672,956	597,196	237,923
基隆港 Keelung	5,834,250	5,834,250	892,342	433,724	499,001	1,888,848	15,966	226,725	253,037	65,003	87,074	4,506
臺中港 Taichung	3,893,954	3,893,954	518,208	240,235	325,391	1,320,382	24,735	361,065	290,439	80,664	23,642	4,564
高雄港 Kaohsiung	18,190,877	18,190,877	876,291	468,624	314,517	1,587,921	113,143	1,126,080	570,854	407,209	355,713	226,488
臺北港 Taipei	1,374,573	1,374,573	177,554	24,863	63,849	150,451	1,522	14,236	96,357	120,080	130,767	2,365

資料來源：依據基隆、臺中、高雄、花蓮分公司及臺北、蘇澳、安平營運處'2525-02-10'公務報表。

Source：Keelung, Taichung, Kaohsiung, Hualien Branches, and Taipei, Su-ao, Anping Branch Offices.

表17. 進港貨櫃貨物量按地區分(續1)

Table17. Inbound Containerized Cargo by Trade Areas (Cont.1)

單位：公噸 Unit：M.T.

年 別 Year	國 外 Foreign Country												
	印尼 Indonesia	印度 India	伊朗 Iran	沙烏地 阿拉伯 Saudi Arabia	科威特 Kuwait	巴基斯坦 Pakistan	土耳其 Turkey	阿拉伯聯 合大公國 U. Arab Emirates	亞 洲 其他地區 Other Asian Areas	南非 South Africa	象牙海岸 Ivory Coast	埃及 Egypt	非 洲 其他地區 Other African Areas
100年 2011	761,051	712,723	83,892	83,935	5,630	54,825	144,049	159,673	189,404	262,060	2,609	42,353	59,183
基隆港 Keelung	157,980	57,779	12,484	20,111	295	8,066	17,883	7,432	17,827	76,758	24	3,139	9,032
臺中港 Taichung	92,211	70,482	14,319	10,449	888	11,983	6,821	4,772	12,364	1,459	98	361	1,283
高雄港 Kaohsiung	443,458	549,929	55,849	39,942	3,704	28,193	101,593	123,163	143,698	183,535	2,487	38,544	48,420
臺北港 Taipei	67,402	34,533	1,240	13,433	743	6,583	17,752	24,306	15,515	308	-	309	448
101年 2012	753,946	872,263	105,616	111,879	15,610	69,551	171,397	166,300	199,156	256,034	5,540	45,599	59,199
基隆港 Keelung	90,875	66,446	19,539	29,371	122	11,071	34,439	9,715	20,097	57,985	821	1,718	7,012
臺中港 Taichung	76,355	115,844	11,880	16,141	1,990	4,241	4,911	6,355	14,568	2,207	281	245	4,873
高雄港 Kaohsiung	500,031	649,358	73,391	61,039	13,196	40,160	125,964	119,968	147,779	194,987	4,438	43,522	47,093
臺北港 Taipei	86,685	40,615	806	5,328	302	14,079	6,083	30,262	16,712	855	-	114	221
102年 2013	828,361	973,972	47,166	110,915	11,590	75,755	147,155	211,475	192,408	271,381	7,460	60,126	65,307
基隆港 Keelung	47,274	52,091	4,221	15,952	111	8,902	32,625	13,528	20,021	51,659	1,294	2,866	7,336
臺中港 Taichung	89,356	157,920	1,413	16,727	109	6,710	3,488	13,641	13,747	9,758	1,444	202	3,595
高雄港 Kaohsiung	627,072	730,708	41,114	76,580	11,333	34,079	98,514	150,399	148,172	209,860	4,416	57,052	54,092
臺北港 Taipei	64,659	33,253	418	1,656	37	26,064	12,528	33,907	10,468	104	306	6	284

資料來源：依據基隆、臺中、高雄、花蓮分公司及臺北、蘇澳、安平營運處'2525-02-10'公務報表。

Source：Keelung, Taichung, Kaohsiung, Hualien Branches, and Taipei, Su-ao, Anping Branch Offices.

表17. 進港貨櫃貨物量按地區分
(續2)

Table17. Inbound Containerized Cargo by
Trade Areas (Cont. 2)

單位：公噸 Unit：M.T.

年 別 Year	國 外 Foreign Country										
	美國 U. S. A.	加拿大 Canada	多明尼加 Dominican	墨西哥 Mexico	巴拿馬 Panam	中美洲 其他地區 Other C. Amer. Areas	阿根廷 Argentina	巴西 Brazil	智利 Chile	秘魯 Peru	南美洲 其他地區 Other S. Amer. Areas
100年 2011	7,526,203	824,109	73,331	214,507	72,504	476,567	66,176	273,123	388,869	82,532	100,286
基隆港 Keelung	326,294	16,054	-	5,844	121	134,767	5,624	52,580	284,134	54,252	9,175
臺中港 Taichung	74,577	22,562	1,471	701	113	5,960	23,493	55,305	2,072	583	8,372
高雄港 Kaohsiung	6,587,702	768,756	71,632	207,962	69,011	309,899	35,250	161,869	102,606	27,697	79,525
臺北港 Taipei	537,630	16,737	228	-	3,259	25,941	1,809	3,369	57	-	3,214
101年 2012	6,646,018	849,627	46,492	179,757	56,079	345,994	79,038	411,068	368,897	85,800	101,650
基隆港 Keelung	258,310	15,149	462	11,845	93	130,998	4,461	34,413	278,266	40,935	8,342
臺中港 Taichung	58,887	10,600	269	208	-	5,573	23,832	69,385	2,716	168	9,934
高雄港 Kaohsiung	5,679,900	815,887	45,051	167,704	54,384	189,147	48,977	299,905	87,370	44,697	78,216
臺北港 Taipei	648,921	7,991	710	-	1,602	20,276	1,768	7,365	545	-	5,158
102年 2013	5,950,127	809,235	52,789	149,409	62,142	398,550	82,315	417,844	337,994	52,734	133,782
基隆港 Keelung	346,402	11,275	122	40,833	113	108,619	4,541	36,932	259,677	24,890	7,075
臺中港 Taichung	85,080	8,665	417	1,862	-	8,633	24,996	52,247	3,113	305	10,086
高雄港 Kaohsiung	5,246,135	778,459	51,915	106,714	60,778	275,425	50,537	319,550	74,924	27,539	112,086
臺北港 Taipei	272,510	10,836	335	-	1,251	5,873	2,241	9,115	280	-	4,535

資料來源：依據基隆、臺中、高雄、花蓮分公司及臺北、蘇澳、安平營運處'2525-02-10'公務報表 Source：Keelung, Taichung, Kaohsiung, Hualien Branches, and Taipei, Su-ao, Anping Branch Offices.

表17. 進港貨櫃貨物量按地區分(續完)

Table17. Inbound Containerized Cargo by Trade Areas (End)

單位：公噸 Unit：M.T.

年 別 Year	Foreign Country													國內 Domestic Area
	澳洲 Australia	紐西蘭 New Zealand	大洋洲 其他地區 Other Oceania Areas	比利時 Belgium	法國 France	德國 Germany	義大利 Italy	荷蘭 Netherlands	英國 United Kingdom	西班牙 Spain	瑞典 Sweden	芬蘭 Finland	歐洲 其他地區 Other European Areas	
100年 2011	1,075,649	269,183	58,724	254,756	112,302	449,747	211,584	626,393	270,669	194,363	76,439	71,012	278,557	-
基隆港 Keelung	69,384	104,432	1,769	14,570	14,873	13,721	14,685	17,794	12,542	17,281	3,274	702	28,284	-
臺中港 Taichung	33,212	22,002	1,452	18,903	881	5,042	863	13,714	6,936	1,079	679	1,600	33,589	-
高雄港 Kaohsiung	971,079	142,532	55,391	215,185	91,733	421,368	183,488	576,870	244,794	172,857	64,848	62,503	200,361	-
臺北港 Taipei	1,974	217	112	6,098	4,815	9,616	12,548	18,015	6,397	3,146	7,638	6,207	16,323	-
101年 2012	1,192,176	274,649	66,797	287,649	125,126	453,740	202,215	573,321	214,849	190,708	84,433	86,604	312,606	-
基隆港 Keelung	81,394	122,267	900	12,198	24,695	22,541	21,613	14,603	9,010	17,412	1,082	1,804	24,517	-
臺中港 Taichung	31,137	16,585	4,896	17,479	3,571	20,227	7,038	22,390	3,089	11,088	838	704	51,157	-
高雄港 Kaohsiung	1,079,035	135,792	61,001	254,849	92,303	397,285	166,509	521,623	199,936	154,332	73,461	78,736	229,960	-
臺北港 Taipei	610	5	-	3,123	4,557	13,687	7,055	14,705	2,814	7,876	9,052	5,360	6,972	-
102年 2013	809,670	267,928	65,282	315,633	134,960	398,144	201,532	475,349	193,920	171,621	66,022	75,595	283,571	-
基隆港 Keelung	64,913	121,961	777	19,940	14,356	22,183	24,478	25,151	17,911	19,805	2,256	4,154	31,780	-
臺中港 Taichung	5,759	13,618	1,308	29,923	5,080	27,847	4,320	16,962	7,083	28,547	2,545	2,778	45,345	-
高雄港 Kaohsiung	738,787	132,346	63,192	262,482	107,190	330,067	158,453	407,582	166,508	115,453	57,249	62,952	194,323	-
臺北港 Taipei	211	3	5	3,288	8,334	18,047	14,281	25,654	2,418	7,816	3,972	5,711	12,123	-

資料來源：依據基隆、臺中、高雄、花蓮分公司及臺北、蘇澳、安平營運處'2525-02-10'公務報表。

Source：Keelung, Taichung, Kaohsiung, Hualien Branches, and Taipei, Su-ao, Anping Branch Offices.

表18. 出港貨櫃貨物量按貨品分

Table18. Outbound Containerized Cargo by Merchandises

單位：公噸 Unit：M.T.

年 別 Year	總計 Grand Total	國 外 Foreign Country							
		計 Count	動物產品 Animal Products	植物產品 Vegetable Products	動植物油脂及其分解物 Animal or Vegetable Fats and Oils and Their Cleavage Products	調製食品, 飲料, 菸酒類 Prepared Foodstuffs; Beverages; Spirits; Tobacco	礦產品 Mineral Products	化學或有關工業產品 Products of the Chemical or Allied Industries	塑膠橡膠及其製品 Plastics and Rubber and Articles Thereof
100年 2011	31,006,035	31,006,035	233,010	184,327	50,131	658,239	431,027	4,407,270	9,218,907
基隆港 Keelung	5,500,694	5,500,694	30,685	9,796	2,139	229,565	30,902	776,352	1,286,425
臺中港 Taichung	5,128,608	5,128,608	6,457	37,633	15,459	102,479	223,189	733,894	1,829,518
高雄港 Kaohsiung	18,945,024	18,945,024	192,409	134,673	31,762	294,221	174,263	2,501,118	5,766,045
臺北港 Taipei	1,431,709	1,431,709	3,459	2,225	771	31,974	2,673	395,906	336,919
101年 2012	30,329,129	30,329,129	201,659	165,484	52,362	558,208	405,315	4,095,253	9,446,610
基隆港 Keelung	4,948,262	4,948,262	23,983	8,957	2,557	94,696	27,889	746,657	1,239,762
臺中港 Taichung	5,068,887	5,068,887	6,779	38,294	14,436	107,654	188,515	739,596	1,857,472
高雄港 Kaohsiung	18,373,267	18,373,267	163,677	114,492	34,388	308,528	180,273	2,245,688	5,855,365
臺北港 Taipei	1,938,713	1,938,713	7,220	3,741	981	47,330	8,638	363,312	494,011
102年 2013	30,012,316	30,012,316	228,626	168,283	61,196	573,635	417,264	3,634,686	9,778,744
基隆港 Keelung	4,702,910	4,702,910	25,227	8,149	2,302	98,872	24,949	666,993	1,169,330
臺中港 Taichung	5,019,170	5,019,170	8,752	38,057	13,342	117,059	192,083	617,050	1,946,841
高雄港 Kaohsiung	18,477,213	18,477,213	185,392	117,701	41,327	315,627	186,322	2,048,779	6,197,125
臺北港 Taipei	1,813,023	1,813,023	9,255	4,376	4,225	42,077	13,910	301,864	465,448

資料來源：依據基隆、臺中、高雄、花蓮分公司及臺北、蘇澳、安平營運處'2525-02-11'公務報表。

Source：Keelung, Taichung, Kaohsiung, Hualien Branches, and Taipei, Su-ao, Anping Branch Offices.

表18. 出港貨櫃貨物量按貨品分(續1)

Table18. Outbound Containerized Cargo by Merchandises (Cont.1)

單位：公噸 Unit：M. T.

年 別 Year	國 外 Foreign Country							
	皮革毛皮及其製品 Leather and Articles Thereof	木竹、籐製材及其製品 Wood, Bamboo and Rattan Products	紙漿、紙、紙製印刷品 Pulp, Paper, Allied Product & Printed Matter	紡織品及其製品 Textiles and Textile Articles	鞋帽傘, 羽毛及其製品 Footwear; Headgear; Umbrellas; Feathers and Articles Thereof	非金屬礦產製品 Non-metallic Mineral Products	珍珠寶石貴金屬 Pearl; Precious Stones; Precious Metals	卑金屬及其製品 Base Metals and Articles of Base Metal
100年 2011	107,634	79,327	1,472,805	2,376,376	36,004	652,866	1,846	6,456,914
基隆港 Keelung	9,478	8,030	465,334	779,803	3,085	182,735	108	712,312
臺中港 Taichung	37,247	18,735	365,641	497,771	14,722	118,128	44	462,641
高雄港 Kaohsiung	56,162	49,621	576,334	918,779	16,940	317,887	1,680	5,161,192
臺北港 Taipei	4,747	2,941	65,496	180,023	1,257	34,116	14	120,769
101年 2012	108,946	85,164	1,626,335	2,330,384	31,335	648,012	2,326	6,207,693
基隆港 Keelung	9,009	6,613	395,646	697,057	3,069	180,918	25	603,762
臺中港 Taichung	31,048	20,792	470,403	446,482	11,949	111,595	32	434,800
高雄港 Kaohsiung	64,940	51,927	646,987	925,448	14,815	281,941	1,875	4,966,215
臺北港 Taipei	3,949	5,832	113,299	261,397	1,502	73,558	394	202,916
102年 2013	101,179	94,553	1,596,893	2,264,709	28,198	670,059	1,685	6,250,712
基隆港 Keelung	9,149	5,839	362,467	684,452	2,453	179,139	39	658,210
臺中港 Taichung	31,634	28,533	419,768	430,526	10,177	130,634	23	456,355
高雄港 Kaohsiung	57,675	53,733	705,117	927,632	14,165	274,029	1,262	4,942,182
臺北港 Taipei	2,721	6,448	109,541	222,099	1,403	86,257	361	193,965

資料來源：依據基隆、臺中、高雄、花蓮分公司及臺北、蘇澳、安平營運處'2525-02-11'公務報表。 Source: Keelung, Taichung, Kaohsiung, Hualien Branches, and Taipei, Su-ao, Anping Branch Offices.

表18. 出港貨櫃貨物量按貨品分(續完)

Table18. Outbound Containerized Cargo by Merchandises (End)

單位：公噸 Unit：M.T.

年 別 Year	國 外 Foreign Country						國 內 Domestic Area
	機械電力電器及其製品 Machineries; Electrical Machineries and Apparatus;and Parts and Accessories of such Articles	運輸工具 Transportation Equipments	精密儀器設備 Precision Instruments and Equipments	武器彈藥及其零附件 Arms and Ammunition; Parts and Accessorie Thereof	雜項製品 Miscellaneous	藝術品古董 Works of Art; Collectors Pieces and Antiques	
100年 2011	2,676,732	959,024	293,855	1,782	707,901	58	-
基隆港 Keelung	675,314	174,396	52,866	422	70,919	28	-
臺中港 Taichung	448,904	55,155	76,352	6	84,631	2	-
高雄港 Kaohsiung	1,396,140	686,425	157,071	1,340	510,936	26	-
臺北港 Taipei	156,374	43,048	7,566	14	41,415	2	-
101年 2012	2,508,836	891,645	274,456	1,028	687,998	80	-
基隆港 Keelung	588,662	211,937	44,867	107	62,066	23	-
臺中港 Taichung	380,558	53,338	68,831	4	86,309	-	-
高雄港 Kaohsiung	1,329,921	563,396	149,095	890	473,352	54	-
臺北港 Taipei	209,695	62,974	11,663	27	66,271	3	-
102年 2013	2,374,829	834,270	260,952	1,742	670,030	71	-
基隆港 Keelung	543,408	165,211	42,879	328	53,495	19	-
臺中港 Taichung	365,040	52,814	67,172	7	93,300	3	-
高雄港 Kaohsiung	1,258,263	556,920	140,351	1,322	452,262	27	-
臺北港 Taipei	208,118	59,325	10,550	85	70,973	22	-

資料來源：依據基隆、臺中、高雄、花蓮分公司及臺北、蘇澳、安平營運處'2525-02-11'公務報表。

Source：Keelung, Taichung, Kaohsiung, Hualien Branches, and Taipei, Su-ao, Anping Branch Offices.

表19. 出港貨櫃貨物量按地區分

Table19. Outbound Containerized Cargo by Trade Areas

單位：公噸 Unit：M. T.

年 別 Year	總 計 Grand Total	國 外 Foreign Country										
		計 Count	日 本 Japan	南 韓 South Korea	香 港 Hong Kong	中 國 大 陸 Mainland China	俄 羅 斯 Russia	越 南 Vietnam	泰 國 Thailand	馬 來 西 亞 Malaysia	新 加 坡 Singapore	菲 律 賓 Philippines
100年 2011	31,006,035	31,006,035	1,978,900	611,811	2,031,991	7,891,596	201,401	2,021,118	1,013,917	1,076,334	445,154	639,900
基隆港 Keelung	5,500,694	5,500,694	450,211	109,829	458,016	1,729,450	12,138	327,181	214,807	206,817	144,041	79,490
臺中港 Taichung	5,128,608	5,128,608	554,270	58,214	467,701	2,563,153	3,687	682,154	156,729	155,156	38,825	49,783
高雄港 Kaohsiung	18,945,024	18,945,024	742,894	372,402	1,102,471	3,264,204	169,370	1,010,906	641,944	652,779	253,475	510,618
臺北港 Taipei	1,431,709	1,431,709	231,525	71,366	3,803	334,789	16,206	877	437	61,582	8,813	9
101年 2012	30,329,129	30,329,129	2,043,427	605,644	1,676,034	7,674,194	218,920	1,982,374	1,183,179	1,068,427	474,256	613,440
基隆港 Keelung	4,948,262	4,948,262	377,991	103,783	331,692	1,546,462	19,992	285,687	253,319	176,360	177,482	46,394
臺中港 Taichung	5,068,887	5,068,887	454,357	45,443	421,363	2,735,712	9,147	661,461	210,113	138,538	48,381	36,544
高雄港 Kaohsiung	18,373,267	18,373,267	777,030	381,855	854,741	3,114,827	164,521	989,312	677,235	696,877	237,450	500,928
臺北港 Taipei	1,938,713	1,938,713	434,049	74,563	68,238	277,193	25,260	45,914	42,512	56,652	10,943	29,574
102年 2013	30,012,316	30,012,316	1,917,795	724,226	1,428,021	7,363,283	219,062	2,124,165	1,178,308	1,058,542	403,249	676,957
基隆港 Keelung	4,702,910	4,702,910	372,135	101,216	265,676	1,479,665	18,874	346,895	303,033	167,446	93,939	46,925
臺中港 Taichung	5,019,170	5,019,170	421,802	74,559	313,041	2,675,572	8,808	715,507	194,532	140,496	40,277	28,227
高雄港 Kaohsiung	18,477,213	18,477,213	733,713	450,360	747,061	2,987,547	163,427	1,061,694	662,724	677,504	261,017	575,486
臺北港 Taipei	1,813,023	1,813,023	390,145	98,091	102,243	220,499	27,953	69	18,019	73,096	8,016	26,319

資料來源：依據基隆、臺中、高雄、花蓮分公司及臺北、蘇澳、安平營運處'2525-02-11'公務報表。 Source：Keelung, Taichung, Kaohsiung, Hualien Branches, and Taipei, Su-ao, Anping Branch Offices.

表19. 出港貨櫃貨物量按地區分(續1)

Table19. Outbound Containerized Cargo by Trade Areas (Cont.1)

單位：公噸 Unit：M.T.

年 別 Year	國 外 Foreign Country												
	印尼 Indonesia	印度 India	伊朗 Iran	沙烏地 阿拉伯 Saudi Arabia	科威特 Kuwait	巴基斯坦 Pakistan	土耳其 Turkey	阿拉伯聯 合大公國 U. Arab Emirates	亞 洲 其他地區 Other Asian Areas	南非 South Africa	象牙海岸 Ivory Coast	埃及 Egypt	非 洲 其他地區 Other African Areas
100年 2011	949,361	933,688	268,403	199,226	30,255	198,871	324,625	319,790	943,929	173,406	5,134	174,934	270,767
基隆港 Keelung	167,627	59,471	11,658	21,873	6,825	19,095	19,907	46,074	145,449	40,492	760	13,107	75,010
臺中港 Taichung	131,055	42,226	4,450	1,876	159	1,097	7,714	4,689	62,499	3,881	671	6,302	22,978
高雄港 Kaohsiung	610,813	816,263	238,866	162,903	22,350	175,442	253,980	246,810	677,412	127,452	3,593	141,438	154,071
臺北港 Taipei	39,866	15,728	13,429	12,574	921	3,237	43,024	22,217	58,569	1,581	110	14,087	18,708
101年 2012	974,696	935,839	159,129	220,292	32,379	184,133	323,861	264,023	947,614	171,851	6,367	197,968	284,511
基隆港 Keelung	154,378	44,094	6,661	25,006	8,451	23,492	41,989	38,192	141,497	37,542	1,131	18,406	80,482
臺中港 Taichung	89,607	27,195	1,258	5,816	451	551	9,138	3,385	54,860	713	678	2,713	16,812
高雄港 Kaohsiung	688,792	833,980	133,271	169,197	22,265	156,285	243,457	200,532	702,984	132,377	4,517	158,600	168,643
臺北港 Taipei	41,919	30,570	17,939	20,273	1,212	3,805	29,277	21,914	48,273	1,219	41	18,249	18,574
102年 2013	956,000	1,056,544	175,725	220,015	43,215	166,073	368,102	226,380	1,006,238	164,910	5,550	203,775	319,668
基隆港 Keelung	92,165	50,576	691	19,615	1,660	8,063	54,681	10,855	138,777	40,702	891	13,946	111,319
臺中港 Taichung	95,384	89,143	1,423	6,072	712	548	15,966	4,380	64,184	7,295	273	2,848	25,605
高雄港 Kaohsiung	719,061	892,084	169,173	172,208	35,854	152,113	260,584	187,323	753,117	116,742	3,614	178,577	153,981
臺北港 Taipei	49,390	24,741	4,438	22,120	4,989	5,349	36,871	23,822	50,160	171	772	8,404	28,763

資料來源：依據基隆、臺中、高雄、花蓮分公司及臺北、蘇澳、安平營運處'2525-02-11'公務報表。

Source：Keelung, Taichung, Kaohsiung, Hualien Branches, and Taipei, Su-ao, Anping Branch Offices.

表19. 出港貨櫃貨物量按地區分(續2) Table 19. Outbound Containerized Cargo by Trade Areas (Cont. 2)

單位：公噸 Unit：M. T.

年 別 Year	Foreign Country											
	美國 U. S. A.	加拿大 Canada	北美洲 其他地區 Other N. Amer. Areas	多明尼加 Dominican	墨西哥 Mexico	巴拿馬 Panam	中美洲 其他地區 Other C. Amer. Areas	阿根廷 Argentina	巴西 Brazil	智利 Chile	秘魯 Peru	南美洲 其他地區 Other S. Amer. Areas
100年 2011	3,091,704	331,990	83	27,056	191,466	40,442	149,766	80,551	432,099	69,731	128,791	400,324
基隆港 Keelung	349,288	3,372	28	3,279	57,133	1,129	71,004	20,875	98,332	37,084	81,810	245,036
臺中港 Taichung	5,775	359	-	-	2,495	161	2,345	6,107	35,247	1,119	4,526	10,155
高雄港 Kaohsiung	2,536,015	328,181	55	23,762	126,770	38,877	76,269	49,741	293,680	31,182	42,411	133,007
臺北港 Taipei	200,626	78	-	15	5,068	275	148	3,828	4,840	346	44	12,126
101年 2012	3,266,388	379,443	124	27,117	210,056	44,058	168,746	83,256	386,856	74,409	114,536	274,915
基隆港 Keelung	358,202	2,501	86	467	61,851	1,509	68,427	19,369	93,458	42,475	68,461	86,320
臺中港 Taichung	9,191	559	-	12	939	307	1,967	9,546	17,824	345	4,209	10,928
高雄港 Kaohsiung	2,657,355	376,103	38	26,611	143,259	42,195	98,228	46,083	267,318	31,356	41,648	156,305
臺北港 Taipei	241,640	280	-	27	4,007	47	124	8,258	8,256	233	218	21,362
102年 2013	3,249,369	357,534	319	30,902	218,308	39,050	190,388	69,572	403,606	71,616	101,625	278,289
基隆港 Keelung	353,958	3,334	43	574	68,062	2,215	64,007	20,095	104,846	40,675	62,660	59,185
臺中港 Taichung	15,004	1,669	3	27	778	655	912	4,614	24,348	181	911	6,956
高雄港 Kaohsiung	2,623,022	351,944	273	30,270	145,228	36,105	125,404	33,839	259,785	30,390	38,049	186,886
臺北港 Taipei	257,385	587	-	31	4,240	75	65	11,024	14,627	370	5	25,262

資料來源：依據基隆、臺中、高雄、花蓮分公司及臺北、蘇澳、安平營運處'2525-02-11'公務報表。

Source：Keelung, Taichung, Kaohsiung, Hualien Branches, and Taipei, Su-ao, Anping Branch Offices.

表19. 出港貨櫃貨物量按地區分(續完)

Table19. Outbound Containerized Cargo by Trade Areas (End)

單位：公噸 Unit：M.T.

年 別 Year	國 外 Foreign Country													國內 Domestic Area
	澳洲 Australia	紐西蘭 New Zealand	大洋洲 其他地區 Other Oceania Areas	比利時 Belgium	法國 France	德國 Germany	義大利 Italy	荷蘭 Netherlands	英國 United Kingdom	西班牙 Spain	瑞典 Sweden	芬蘭 Finland	歐 洲 其他地區 Other European Areas	
100年 2011	524,601	95,444	34,054	204,768	136,380	515,451	367,122	381,580	314,172	160,520	88,818	56,449	478,162	-
基隆港 Keelung	55,265	18,416	6,465	6,386	14,184	11,199	14,173	4,388	6,482	10,329	1,704	1,995	22,010	-
臺中港 Taichung	5,918	6,324	1,107	2,486	3,440	3,707	3,942	2,648	1,498	1,201	533	115	8,131	-
高雄港 Kaohsiung	463,418	70,692	26,482	171,445	102,602	463,767	329,791	328,309	292,476	125,607	83,993	43,378	410,658	-
臺北港 Taipei	-	12	-	24,451	16,154	36,778	19,216	46,235	13,716	23,383	2,588	10,961	37,363	-
101年 2012	540,247	105,081	40,382	170,753	131,577	463,232	259,730	340,899	309,914	128,753	81,803	49,971	434,325	-
基隆港 Keelung	61,838	29,729	8,866	4,658	7,866	14,289	12,194	8,381	10,787	11,218	2,228	6,559	26,040	-
臺中港 Taichung	2,758	5,296	1,957	589	7,144	2,436	2,357	1,229	2,119	976	317	103	11,543	-
高雄港 Kaohsiung	475,631	70,033	29,531	137,659	91,488	364,024	233,451	267,522	271,170	99,759	69,125	31,507	336,192	-
臺北港 Taipei	20	23	28	27,847	25,079	82,483	11,728	63,767	25,838	16,800	10,133	11,802	60,550	-
102年 2013	481,334	103,946	42,020	176,886	125,737	443,853	274,113	343,295	307,432	121,045	71,547	42,036	462,691	-
基隆港 Keelung	34,752	32,186	11,829	3,035	6,197	16,131	11,071	6,166	17,343	12,867	1,739	3,437	26,758	-
臺中港 Taichung	676	5,102	1,473	920	4,688	2,886	2,456	2,169	2,750	1,207	167	562	11,402	-
高雄港 Kaohsiung	445,443	66,595	28,679	154,467	92,547	352,990	252,445	285,604	259,032	98,299	62,810	30,065	372,078	-
臺北港 Taipei	463	63	39	18,464	22,305	71,846	8,141	49,356	28,307	8,672	6,831	7,972	52,453	-

資料來源：依據基隆、臺中、高雄、花蓮分公司及臺北、蘇澳、安平營運處'2525-02-11'公務報表。

Source：Keelung, Taichung, Kaohsiung, Hualien Branches, and Taipei, Su-ao, Anping Branch Offices.

表20. 進港雜貨按貨品分

Table20. Inbound General Cargo by Merchandises

單位：公噸 Unit：M. T.

年 別 Year	總計 Grand Total	國 外 Foreign Country								
		計 Count	動物產品 Animal Products	植物產品 Vegetable Products	動植物油脂及其分解物 Animal or Vegetable Fats and Oils and Their Cleavage Products	調製食品, 飲料, 菸酒類 Prepared Foodstuffs; Beverages; Spirits; Tobacco	礦產品 Mineral Products	化學或有關工業產品 Products of the Chemical or Allied Industries	塑膠橡膠及其製品 Plastics and Articles Thereof; Rubber and Articles Thereof	皮革毛皮及其製品 Leather and Articles Thereof
100年 2011	10,789,972	10,649,330	9,148	602,771	14,248	224	2,584,056	22,295	1,288	39
基隆港 Keelung	698,098	695,880	108	1,011	-	133	3,544	315	310	22
臺中港 Taichung	1,194,832	1,170,909	31	601,728	14,171	5	215,796	17,000	248	15
高雄港 Kaohsiung	8,712,487	8,636,893	9,009	32	63	71	2,291,374	1,067	534	1
花蓮港 Hualien	38,291	38,291	-	-	-	-	26,059	170	-	-
臺北港 Taipei	129,379	91,296	-	-	14	15	36,105	19	196	1
蘇澳港 Su-ao	16,061	16,061	-	-	-	-	11,178	3,724	-	-
安平港 Anping	824	-	-	-	-	-	-	-	-	-
101年 2012	9,878,371	9,737,100	10,312	586,104	16,024	1,639	1,942,138	9,410	1,958	104
基隆港 Keelung	602,671	601,004	280	693	-	21	1,319	596	119	30
臺中港 Taichung	1,093,145	1,074,197	154	582,382	15,780	1,350	143,859	3,339	432	15
高雄港 Kaohsiung	7,988,581	7,913,853	9,878	3,029	244	254	1,706,285	5,365	1,305	59
花蓮港 Hualien	10,019	10,019	-	-	-	-	9,904	102	-	-
臺北港 Taipei	171,689	127,214	-	-	-	14	69,958	8	102	-
蘇澳港 Su-ao	10,813	10,813	-	-	-	-	10,813	-	-	-
安平港 Anping	1,453	-	-	-	-	-	-	-	-	-
102年 2013	9,390,192	9,263,744	9,181	584,139	16,886	477	1,074,302	16,171	2,134	32
基隆港 Keelung	683,531	682,129	642	687	16	33	186	679	657	1
臺中港 Taichung	1,011,409	987,625	218	583,020	14,973	23	56,754	9,021	200	23
高雄港 Kaohsiung	7,452,535	7,385,833	8,321	432	1,895	414	903,400	5,972	1,198	8
花蓮港 Hualien	44,559	44,559	-	-	-	-	37,333	488	-	-
臺北港 Taipei	185,027	154,586	-	-	2	7	67,618	11	78	-
蘇澳港 Su-ao	9,011	9,011	-	-	-	-	9,011	-	-	-
安平港 Anping	4,120	1	-	-	-	-	-	-	1	-

資料來源：依據基隆、臺中、高雄、花蓮分公司及臺北、蘇澳、安平營運處'2525-02-34'公務報表。

Source：Keelung, Taichung, Kaohsiung, Hualien Branches, and Taipei, Su-ao, Anping Branch Offices.

表20. 進港雜貨按貨品分(續1)

Table20. Inbound General Cargo by Merchandises (Cont.1)

單位：公噸 Unit：M.T.

年 別 Year	國 外 Foreign Country								
	木竹、藤製材及其製品 Wood, Bamboo and Rattan Products	紙漿、紙、紙製印刷品 Pulp, Paper, Allied Product & Printed Matter	紡織品及其製品 Textiles and Textile Articles	鞋帽傘,羽毛及其製品 Footwear;Headgear;Umbrellas; Feathers and Articles Thereof	非金屬礦產製品 Non-metallic Mineral Products	珍珠寶石貴金屬 Pearl; Precious Stones; Precious Metals	礦產品 Mineral Products	機械電力電器及其製品 Machineries; Electrical Apparatus;and Parts and Accessories	運輸工具 Transportation Equipments
100年 2011	584,093	107,938	157	26	489	-	6,541,895	94,682	84,949
基隆港 Keelung	3,613	120	87	17	197	-	641,477	22,546	22,056
臺中港 Taichung	4,775	53,100	24	5	188	-	230,009	20,999	12,613
高雄港 Kaohsiung	575,700	54,717	41	2	98	-	5,655,890	34,270	13,566
花蓮港 Hualien	-	-	-	-	-	-	12,053	9	-
臺北港 Taipei	5	1	5	2	6	-	1,307	16,858	36,714
蘇澳港 Su-ao	-	-	-	-	-	-	1,159	-	-
安平港 Anping	-	-	-	-	-	-	-	-	-
101年 2012	549,516	72,677	93	31	1,029	5	6,404,892	57,624	83,100
基隆港 Keelung	2	553	53	22	34	3	572,836	8,026	16,306
臺中港 Taichung	8	28,979	30	6	334	2	279,926	9,432	8,039
高雄港 Kaohsiung	549,503	43,113	9	3	619	-	5,551,900	24,500	17,584
花蓮港 Hualien	-	-	-	-	11	-	-	2	-
臺北港 Taipei	3	32	1	-	31	-	230	15,664	41,171
蘇澳港 Su-ao	-	-	-	-	-	-	-	-	-
安平港 Anping	-	-	-	-	-	-	-	-	-
102年 2013	506,014	72,153	233	25	2,303	2	6,776,739	91,082	111,447
基隆港 Keelung	28	434	109	8	63	-	646,561	17,783	14,136
臺中港 Taichung	154	30,795	60	17	232	2	268,800	10,827	12,403
高雄港 Kaohsiung	505,832	40,833	56	-	1,542	-	5,857,951	34,576	23,222
花蓮港 Hualien	-	-	-	-	273	-	1,704	5	4,754
臺北港 Taipei	-	91	8	-	193	-	1,723	27,891	56,932
蘇澳港 Su-ao	-	-	-	-	-	-	-	-	-
安平港 Anping	-	-	-	-	-	-	-	-	-

資料來源：依據基隆、臺中、高雄、花蓮分公司及臺北、蘇澳、安平營運處'2525-02-34'公務報表。

Source：Keelung, Taichung, Kaohsiung, Hualien Branches, and Taipei, Su-ao, Anping Branch Offices.

表20. 進港雜貨按貨品分(續完)

Table20. Inbound General Cargo by Merchandises (End)

單位：公噸 Unit：M. T.

年 別 Year	國 外 Foreign Country			國 內 Domestic Area			
	精密儀器設備 Precision Instruments and Equipments	雜項製品 Miscellaneous	藝術品古董 Works of Art; Collectors Pieces and Antiques	計 Count	調製食品, 飲料, 菸酒類 Prepared Foodstuffs; Beverages; Spirits; Tobacco	雜項製品 Miscellaneous	礦產品 Mineral Products
100年 2011	343	689	-	140,642	48,072	90,436	2,134
基隆港 Keelung	73	251	-	2,218	-	2,218	-
臺中港 Taichung	63	139	-	23,923	9,989	11,800	2,134
高雄港 Kaohsiung	159	299	-	75,594	-	75,594	-
花蓮港 Hualien	-	-	-	-	-	-	-
臺北港 Taipei	48	-	-	38,083	38,083	-	-
蘇澳港 Su-ao	-	-	-	-	-	-	-
安平港 Anping	-	-	-	824	-	824	-
101年 2012	258	186	-	141,271	52,034	88,465	772
基隆港 Keelung	13	98	-	1,667	-	1,629	38
臺中港 Taichung	73	57	-	18,948	7,744	10,904	300
高雄港 Kaohsiung	172	31	-	74,728	-	74,294	434
花蓮港 Hualien	-	-	-	-	-	-	-
臺北港 Taipei	-	-	-	44,475	44,290	185	-
蘇澳港 Su-ao	-	-	-	-	-	-	-
安平港 Anping	-	-	-	1,453	-	1,453	-
102年 2013	238	186	-	126,448	38,955	87,493	-
基隆港 Keelung	6	100	-	1,402	-	1,402	-
臺中港 Taichung	50	53	-	23,784	8,514	15,270	-
高雄港 Kaohsiung	150	31	-	66,702	-	66,702	-
花蓮港 Hualien	-	2	-	-	-	-	-
臺北港 Taipei	32	-	-	30,441	30,441	-	-
蘇澳港 Su-ao	-	-	-	-	-	-	-
安平港 Anping	-	-	-	4,119	-	4,119	-

資料來源：依據基隆、臺中、高雄、花蓮分公司及臺北、蘇澳、安平營運處'2525-02-34'公務報表。

Source: Keelung, Taichung, Kaohsiung, Hualien Branches, and Taipei, Su-ao, Anping Branch Offices.

表21. 進港雜貨按地區分

Table21. Inbound General Cargo by Trade Areas

單位：公噸 Unit：M.T.

年 別 Year	總計 Grand Total	國 外 Foreign Country										
		計 Count	日本 Japan	南韓 South Korea	香港 Hong Kong	中國大陸 Mainland China	俄羅斯 Russia	越南 Vietnam	泰國 Thailand	馬來西亞 Malaysia	新加坡 Singapore	菲律賓 Philippines
100年 2011	10,789,972	10,649,330	3,487,167	557,434	483,981	1,029,985	703,476	48,723	63,531	461,897	2,076	24,216
基隆港 Keelung	698,098	695,880	521,787	94,774	4,155	25,898	-	1,895	968	52	349	12
臺中港 Taichung	1,194,832	1,170,909	313,159	5,002	1,653	73,944	5,933	2,135	1,118	10,498	721	2,618
高雄港 Kaohsiung	8,712,487	8,636,893	2,591,059	451,792	476,016	888,118	697,543	15,151	61,384	451,169	953	21,166
花蓮港 Hualien	38,291	38,291	10,475	-	-	27,297	-	-	-	170	-	-
臺北港 Taipei	129,379	91,296	50,687	4,707	2,157	981	-	29,542	61	8	53	420
蘇澳港 Su-ao	16,061	16,061	-	1,159	-	13,747	-	-	-	-	-	-
安平港 Anping	824	-	-	-	-	-	-	-	-	-	-	-
101年 2012	9,878,371	9,737,100	3,236,054	583,482	422,330	925,593	1,118,923	41,748	44,599	414,262	736	15,975
基隆港 Keelung	602,671	601,004	423,096	102,683	579	28,659	146	54	1,087	7	375	13
臺中港 Taichung	1,093,145	1,074,197	216,867	12,820	4,920	57,119	29,989	30	2,893	9,783	50	-
高雄港 Kaohsiung	7,988,581	7,913,853	2,537,447	463,914	409,220	791,401	1,088,788	23,066	40,561	404,361	304	15,962
花蓮港 Hualien	10,019	10,019	3,300	-	-	3,511	-	-	-	102	-	-
臺北港 Taipei	171,689	127,214	55,344	67	7,611	43,903	-	18,598	58	9	7	-
蘇澳港 Su-ao	10,813	10,813	-	3,998	-	1,000	-	-	-	-	-	-
安平港 Anping	1,453	-	-	-	-	-	-	-	-	-	-	-
102年 2013	9,390,192	9,263,744	3,489,674	590,357	581,335	959,402	863,071	27,563	82,571	397,828	2,140	193
基隆港 Keelung	683,531	682,129	515,576	120,904	417	28,917	-	323	286	-	398	-
臺中港 Taichung	1,011,409	987,625	57,333	7,751	5,687	66,245	48,751	50	1,006	12,376	24	-
高雄港 Kaohsiung	7,452,535	7,385,833	2,816,925	460,277	575,229	795,842	814,320	3,266	80,389	384,964	1,704	193
花蓮港 Hualien	44,559	44,559	19,617	-	-	8,869	-	11,850	-	463	-	-
臺北港 Taipei	185,027	154,586	80,222	1,425	2	56,543	-	12,074	890	25	14	-
蘇澳港 Su-ao	9,011	9,011	-	-	-	2,986	-	-	-	-	-	-
安平港 Anping	4,120	1	1	-	-	-	-	-	-	-	-	-

資料來源：依據基隆、臺中、高雄、花蓮分公司及臺北、蘇澳、安平營運處'2525-02-34'公務報表。 Source：Keelung, Taichung, Kaohsiung, Hualien Branches, and Taipei, Su-ao, Anping Branch Offices.

表21. 進港雜貨按地區分(續1)

Table 21. Inbound General Cargo by Trade Areas (Cont. 1)

單位：公噸 Unit: M. T.

年 別 Year	Foreign Country							
	印尼 Indonesia	印度 India	沙烏地 阿拉伯 Saudi Arabia	阿拉伯聯 合大公國 U. Arab Emirates	亞 洲 其他地區 Other Asian Areas	南非 South Africa	奈及利亞 Nigeria	非 洲 其他地區 Other African Areas
100年 2011	1,498,845	96,700	11,012	71	37,901	17,290	-	-
基隆港 Keelung	14	-	-	71	7	-	-	-
臺中港 Taichung	27,217	21,214	-	-	5,507	3,515	-	-
高雄港 Kaohsiung	1,471,603	75,486	11,012	-	31,232	13,775	-	-
花蓮港 Hualien	-	-	-	-	-	-	-	-
臺北港 Taipei	11	-	-	-	-	-	-	-
蘇澳港 Su-ao	-	-	-	-	1,155	-	-	-
安平港 Anping	-	-	-	-	-	-	-	-
101年 2012	1,022,374	57,345	60,321	28,386	27,433	8,014	-	5
基隆港 Keelung	10	79	-	50	-	1	-	-
臺中港 Taichung	10,814	30,165	-	13,500	13,415	2,015	-	-
高雄港 Kaohsiung	1,011,550	27,101	60,321	14,836	5,689	5,998	-	5
花蓮港 Hualien	-	-	-	-	2,514	-	-	-
臺北港 Taipei	-	-	-	-	-	-	-	-
蘇澳港 Su-ao	-	-	-	-	5,815	-	-	-
安平港 Anping	-	-	-	-	-	-	-	-
102年 2013	269,123	106,617	-	5,568	29,974	3,608	-	184
基隆港 Keelung	-	9	-	-	-	-	-	-
臺中港 Taichung	6,307	27,911	-	-	11,865	3,352	-	-
高雄港 Kaohsiung	260,004	78,560	-	5,568	12,082	256	-	184
花蓮港 Hualien	-	-	-	-	-	-	-	-
臺北港 Taipei	2,812	137	-	-	2	-	-	-
蘇澳港 Su-ao	-	-	-	-	6,025	-	-	-
安平港 Anping	-	-	-	-	-	-	-	-

資料來源：依據基隆、臺中、高雄、花蓮分公司及臺北、蘇澳、安平營運處'2525-02-34'公務報表。 Source: Keelung, Taichung, Kaohsiung, Hualien Branches, and Taipei, Su-ao, Anping Branch Offices.

表21. 進港雜貨按地區分(續2)

Table21. Inbound General Cargo by Trade Areas (Cont. 2)

單位：公噸 Unit：M. T.

年 別 Year	國 外 Foreign Country									
	美國 U. S. A.	加拿大 Canada	墨西哥 Mexico	中美洲 其他地區 Other C. Amer. Areas	阿根廷 Argentina	巴西 Brazil	智利 Chile	南美洲 其他地區 Other S. Amer. Areas	澳洲 Australia	紐西蘭 New Zealand
100年 2011	688,189	1,777	50,330	3	105	485,043	4,006	3,150	649,219	83,264
基隆港 Keelung	294	16	-	-	-	-	600	-	21,163	1,204
臺中港 Taichung	572,743	1,742	-	-	-	74,616	3,406	3,150	5,550	18,128
高雄港 Kaohsiung	113,812	19	49,088	3	105	410,078	-	-	622,506	63,932
花蓮港 Hualien	-	-	-	-	-	349	-	-	-	-
臺北港 Taipei	1,340	-	1,242	-	-	-	-	-	-	-
蘇澳港 Su-ao	-	-	-	-	-	-	-	-	-	-
安平港 Anping	-	-	-	-	-	-	-	-	-	-
101年 2012	622,138	80,065	761	8	4,861	307,254	4,627	17	479,281	82,989
基隆港 Keelung	275	-	-	-	-	-	4,627	-	21,984	1,424
臺中港 Taichung	548,802	-	-	-	4,825	81,323	-	-	6,373	16,177
高雄港 Kaohsiung	72,237	80,065	-	8	36	225,339	-	17	450,893	65,388
花蓮港 Hualien	-	-	-	-	-	592	-	-	-	-
臺北港 Taipei	824	-	761	-	-	-	-	-	31	-
蘇澳港 Su-ao	-	-	-	-	-	-	-	-	-	-
安平港 Anping	-	-	-	-	-	-	-	-	-	-
102年 2013	766,888	11,071	155	16	3,943	221,743	3,100	423	674,791	81,398
基隆港 Keelung	217	-	-	-	-	-	2,200	-	1,898	1,391
臺中港 Taichung	595,410	11,066	-	-	3,943	91,024	900	-	6,941	12,799
高雄港 Kaohsiung	171,028	5	-	16	-	126,959	-	423	665,949	67,208
花蓮港 Hualien	-	-	-	-	-	3,760	-	-	-	-
臺北港 Taipei	233	-	155	-	-	-	-	-	3	-
蘇澳港 Su-ao	-	-	-	-	-	-	-	-	-	-
安平港 Anping	-	-	-	-	-	-	-	-	-	-

資料來源：依據基隆、臺中、高雄、花蓮分公司及臺北、蘇澳、安平營運處'2525-02-34'公務報表。

Source：Keelung, Taichung, Kaohsiung, Hualien Branches, and Taipei, Su-ao, Anping Branch Offices.

表21. 進港雜貨按地區分(續完)

Table21. Inbound General Cargo by Trade Areas (End)

單位：公噸 Unit：M.T.

年 別 Year	國 外 Foreign Country											國內 Domestic Area
	大洋洲 其他地區 Other Oceaian Areas	比利時 Belgium	法國 France	德國 Germany	義大利 Italy	荷蘭 Netherlands	英國 United Kingdom	西班牙 Spain	瑞典 Sweden	烏克蘭 Ukraine	歐 洲 其他地區 Other European Areas	
100年 2011	48,803	5,140	517	31,803	1,027	445	1,431	1,818	484	68,164	307	140,642
基隆港 Keelung	-	3,519	204	16,785	113	-	434	1,097	459	-	10	2,218
臺中港 Taichung	-	572	288	13,985	426	233	961	575	25	-	275	23,923
高雄港 Kaohsiung	48,803	1,049	25	1,033	423	212	36	146	-	68,164	-	75,594
花蓮港 Hualien	-	-	-	-	-	-	-	-	-	-	-	-
臺北港 Taipei	-	-	-	-	65	-	-	-	-	-	22	38,083
蘇澳港 Su-ao	-	-	-	-	-	-	-	-	-	-	-	-
安平港 Anping	-	-	-	-	-	-	-	-	-	-	-	824
101年 2012	53,497	7,681	140	21,065	1,437	1,901	1,422	944	176	4,988	54,268	141,271
基隆港 Keelung	-	2,882	36	10,695	728	-	479	664	175	-	196	1,667
臺中港 Taichung	-	483	57	9,877	368	593	912	-	1	-	26	18,948
高雄港 Kaohsiung	53,497	4,316	47	492	341	1,308	31	280	-	4,988	54,046	74,728
花蓮港 Hualien	-	-	-	-	-	-	-	-	-	-	-	-
臺北港 Taipei	-	-	-	1	-	-	-	-	-	-	-	44,475
蘇澳港 Su-ao	-	-	-	-	-	-	-	-	-	-	-	-
安平港 Anping	-	-	-	-	-	-	-	-	-	-	-	1,453
102年 2013	25,307	6,661	99	21,797	420	742	1,483	357	69	28,648	5,425	126,448
基隆港 Keelung	-	1,919	3	6,758	45	-	622	177	69	-	-	1,402
臺中港 Taichung	-	188	-	14,611	-	483	542	60	-	1,000	-	23,784
高雄港 Kaohsiung	25,307	4,553	96	428	331	259	319	116	-	27,648	5,425	66,702
花蓮港 Hualien	-	-	-	-	-	-	-	-	-	-	-	-
臺北港 Taipei	-	1	-	-	44	-	-	4	-	-	-	30,441
蘇澳港 Su-ao	-	-	-	-	-	-	-	-	-	-	-	-
安平港 Anping	-	-	-	-	-	-	-	-	-	-	-	4,119

資料來源：依據基隆、臺中、高雄、花蓮分公司及臺北、蘇澳、安平營運處'2525-02-34'公務報表。 Source：Keelung, Taichung, Kaohsiung, Hualien Branches, and Taipei, Su-ao, Anping Branch Offices.

表22. 出港雜貨按貨品分

Table22. Outbound General Cargo by Merchandises

單位：公噸 Unit：M.T.

年 別 Year	總計 Grand Total	國 外 Foreign Country								
		計 Count	動物產品 Animal Products	植物產品 Vegetable Products	動植物油脂及其分 解物 Animal or Vegetable Fats and Oils and Their Cleavage Products	調製食品, 飲料, 菸 酒類 Prepared Foodstuffs; Beverages; Spirits; Tobacco	礦產品 Mineral Products	化學或有關工業 產品 Products of the Chemical or Allied Industries	塑膠橡膠及其製品 Plastics and Articles Thereof; Rubber and Articles Thereof	皮革毛皮及其製品 Leather and Articles Thereof
100年 2011	9,781,488	9,062,680	14,448	441	279	209,541	253,811	1,235,079	4,345	652
基隆港 Keelung	114,429	36,667	-	7	-	26	3	493	854	1
臺中港 Taichung	1,302,018	1,186,495	-	71	220	209,278	172,645	389,895	593	100
高雄港 Kaohsiung	7,413,253	7,158,706	9,711	363	59	226	81,163	298,010	2,784	549
花蓮港 Hualien	692	692	-	-	-	-	-	-	-	-
臺北港 Taipei	251,538	1,340	-	-	-	11	-	181	114	2
蘇澳港 Su-ao	678,780	678,780	4,737	-	-	-	-	546,500	-	-
安平港 Anping	20,778	-	-	-	-	-	-	-	-	-
101年 2012	9,322,397	8,593,949	7,900	527	126	182,230	141,397	899,603	3,966	700
基隆港 Keelung	65,774	5,018	-	-	-	8	-	256	803	7
臺中港 Taichung	1,222,051	1,109,953	-	179	78	181,946	92,246	284,916	323	112
高雄港 Kaohsiung	7,162,509	6,909,114	5,734	348	48	273	49,151	179,876	2,626	581
花蓮港 Hualien	-	-	-	-	-	-	-	-	-	-
臺北港 Taipei	284,916	1,289	-	-	-	3	-	55	214	-
蘇澳港 Su-ao	568,575	568,575	2,166	-	-	-	-	434,500	-	-
安平港 Anping	18,572	-	-	-	-	-	-	-	-	-
102年 2013	9,654,943	8,908,283	10,993	467	11	130,443	222,036	260,424	6,780	630
基隆港 Keelung	60,139	7,512	8	10	-	15	3	349	608	7
臺中港 Taichung	1,759,799	1,607,142	73	287	1	130,155	174,989	90,596	502	120
高雄港 Kaohsiung	7,248,934	7,006,482	10,745	167	10	269	47,044	13,817	5,345	496
花蓮港 Hualien	6	6	-	-	-	-	-	-	-	-
臺北港 Taipei	319,624	37,566	-	3	-	4	-	82	325	7
蘇澳港 Su-ao	249,575	249,575	167	-	-	-	-	155,580	-	-
安平港 Anping	16,866	-	-	-	-	-	-	-	-	-

資料來源：依據基隆、臺中、高雄、花蓮分公司及臺北、蘇澳、安平營運處'2525-02-35'公務報表。

Source：Keelung, Taichung, Kaohsiung, Hualien Branches, and Taipei, Su-ao, Anping Branch Offices.

表22. 出港雜貨按貨品分(續1)

Table22. Outbound General Cargo by Merchandises (Cont.1)

單位：公噸 Unit：M. T.

年 別 Year	國 外 Foreign Country								
	木竹、藤製材及其製品 Wood, Bamboo and Rattan Products	紙漿、紙、紙製印刷品 Pulp, Paper, Allied Product & Printed Matter	紡織品及其製品 Textiles and Textile Articles	鞋帽傘,羽毛及其製品 Footwear;Headgear;Umbrellas; Feathers and Articles Thereof	非金屬礦產製品 Non-metallic Mineral Products	珍珠寶石貴金屬 Pearl; Precious Stones; Precious Metals	卑金屬及其製品 Base Metals and Articles of Base Metal	機械電力電器及其製品 Machineries; Electrical Machineries and Apparatus;and Parts and Accessories of such Articles	運輸工具 Transportation Equipments
100年 2011	747	667	2,338	33	606	4	7,217,974	63,688	54,419
基隆港 Keelung	3	125	686	1	50	-	29,630	4,227	124
臺中港 Taichung	19	180	252	25	57	-	404,723	7,946	78
高雄港 Kaohsiung	725	338	1,388	7	476	4	6,656,172	50,768	53,224
花蓮港 Hualien	-	-	-	-	-	-	-	-	692
臺北港 Taipei	-	24	12	-	23	-	183	613	158
蘇澳港 Su-ao	-	-	-	-	-	-	127,266	134	143
安平港 Anping	-	-	-	-	-	-	-	-	-
101年 2012	90	476	1,597	83	588	30	7,244,664	59,081	47,691
基隆港 Keelung	-	89	167	2	12	-	546	2,907	51
臺中港 Taichung	32	117	234	65	58	2	541,663	7,615	69
高雄港 Kaohsiung	58	224	1,152	16	498	28	6,570,550	48,028	47,237
花蓮港 Hualien	-	-	-	-	-	-	-	-	-
臺北港 Taipei	-	46	44	-	20	-	258	531	72
蘇澳港 Su-ao	-	-	-	-	-	-	131,647	-	262
安平港 Anping	-	-	-	-	-	-	-	-	-
102年 2013	91	452	2,412	180	804	24	8,155,350	71,794	40,127
基隆港 Keelung	1	88	244	9	15	-	946	4,718	186
臺中港 Taichung	33	36	329	127	146	1	1,204,749	4,660	86
高雄港 Kaohsiung	56	261	1,700	44	637	23	6,820,241	61,320	39,688
花蓮港 Hualien	-	-	-	-	-	-	-	-	6
臺北港 Taipei	1	67	139	-	6	-	35,662	1,096	85
蘇澳港 Su-ao	-	-	-	-	-	-	93,752	-	76
安平港 Anping	-	-	-	-	-	-	-	-	-

資料來源：依據基隆、臺中、高雄、花蓮分公司及臺北、蘇澳、安平營運處'2525-02-35'公務報表。

Source : Keelung, Taichung, Kaohsiung, Hualien Branches, and Taipei, Su-ao, Anping Branch Offices.

表22. 出港雜貨按貨品分(續完)

Table22. Outbound General Cargo by Merchandises
(End)

單位：公噸 Unit：M. T.

年 別 Year	國 外 Foreign Country				國 內 Domestic Area				
	精密儀器設備 Precision Instruments Equipments	雜項製品 Miscellaneous	藝術品古董 Works of Art; Collectors Pieces and Antiques	武器彈藥及其零附件 Arms, Ammunition Parts and Accessories	計 Count	調製食品, 飲料, 菸酒類 Prepared Foodstuffs; Beverages; Spirits; Tobacco	礦產品 Mineral Products	雜項製品 Miscellaneous	其 他 Other
100年 2011	2,536	1,071	1	-	718,808	11,987	-	699,013	7,808
基隆港 Keelung	199	237	1	-	77,762	-	-	77,762	-
臺中港 Taichung	368	45	-	-	115,523	11,987	-	100,238	3,298
高雄港 Kaohsiung	1,961	778	-	-	254,547	-	-	254,547	-
花蓮港 Hualien	-	-	-	-	-	-	-	-	-
臺北港 Taipei	8	11	-	-	250,198	-	-	250,198	-
蘇澳港 Su-ao	-	-	-	-	-	-	-	-	-
安平港 Anping	-	-	-	-	20,778	-	-	16,268	4,510
101年 2012	2,359	841	-	-	728,448	16,449	-	710,761	1,238
基隆港 Keelung	48	122	-	-	60,756	-	-	60,756	-
臺中港 Taichung	274	24	-	-	112,098	323	-	111,693	82
高雄港 Kaohsiung	2,010	676	-	-	253,395	-	-	253,395	-
花蓮港 Hualien	-	-	-	-	-	-	-	-	-
臺北港 Taipei	27	19	-	-	283,627	16,126	-	267,501	-
蘇澳港 Su-ao	-	-	-	-	-	-	-	-	-
安平港 Anping	-	-	-	-	18,572	-	-	17,416	1,156
102年 2013	3,877	1,387	-	1	746,660	162	-	728,885	17,613
基隆港 Keelung	128	177	-	-	52,627	-	-	52,627	-
臺中港 Taichung	191	61	-	-	152,657	-	-	146,766	5,891
高雄港 Kaohsiung	3,540	1,078	-	1	242,452	-	-	233,452	9,000
花蓮港 Hualien	-	-	-	-	-	-	-	-	-
臺北港 Taipei	18	71	-	-	282,058	162	-	281,896	-
蘇澳港 Su-ao	-	-	-	-	-	-	-	-	-
安平港 Anping	-	-	-	-	16,866	-	-	14,144	2,722

資料來源：依據基隆、臺中、高雄、花蓮分公司及臺北、蘇澳、安平營運處'2525-02-35'公務報表。 Source: Keelung, Taichung, Kaohsiung, Hualien Branches, and Taipei, Su-ao, Anping Branch Offices.

表23. 出港雜貨按地區分

Table23. Outbound General Cargo by Trade Areas

單位：公噸 Unit：M. T.

年 別 Year	總計 Grand Total	國 外 Foreign Country										
		計 Count	日本 Japan	南韓 South Korea	香港 Hong Kong	中國大陸 Mainland China	越南 Vietnam	泰國 Thailand	馬來西亞 Malaysia	新加坡 Singapore	菲律賓 Philippines	印尼 Indonesia
100年 2011	9,781,488	9,062,680	989,631	715,469	593,124	2,492,366	659,009	350,136	629,074	174,172	353,380	353,741
基隆港 Keelung	114,429	36,667	761	153	1,157	3,439	5,806	22,621	220	106	29	78
臺中港 Taichung	1,302,018	1,186,495	141,223	55,019	62,607	351,917	77,357	13,504	239,448	9,102	38,398	10,271
高雄港 Kaohsiung	7,413,253	7,158,706	845,468	657,229	529,340	1,592,009	570,657	293,586	389,387	160,947	304,871	338,194
花蓮港 Hualien	692	692	-	-	-	-	-	-	-	-	-	-
臺北港 Taipei	251,538	1,340	502	72	20	1	-	-	19	-	60	11
蘇澳港 Su-ao	678,780	678,780	1,677	2,996	-	545,000	5,189	20,425	-	4,017	10,022	5,187
安平港 Anping	20,778	-	-	-	-	-	-	-	-	-	-	-
101年 2012	9,322,397	8,593,949	900,761	482,328	324,848	2,142,526	570,213	428,007	620,780	186,672	347,055	477,661
基隆港 Keelung	65,774	5,018	335	113	533	1,517	18	214	114	57	29	255
臺中港 Taichung	1,222,051	1,109,953	125,351	32,449	69,734	288,775	47,902	38,070	242,695	5,879	49,601	6,064
高雄港 Kaohsiung	7,162,509	6,909,114	774,787	449,715	254,448	1,417,662	522,293	379,598	377,852	179,827	297,399	461,163
花蓮港 Hualien	-	-	-	-	-	-	-	-	-	-	-	-
臺北港 Taipei	284,916	1,289	288	51	133	38	-	23	119	-	-	3
蘇澳港 Su-ao	568,575	568,575	-	-	-	434,534	-	10,102	-	909	26	10,176
安平港 Anping	18,572	-	-	-	-	-	-	-	-	-	-	-
102年 2013	9,654,943	8,908,283	1,054,989	387,242	337,925	1,716,742	780,298	588,531	649,743	187,928	375,221	675,713
基隆港 Keelung	60,139	7,512	388	123	431	2,659	21	107	213	50	9	15
臺中港 Taichung	1,759,799	1,607,142	270,446	32,563	136,200	255,435	162,580	103,351	293,470	329	13,367	6,041
高雄港 Kaohsiung	7,248,934	7,006,482	782,045	354,480	200,873	1,304,079	617,697	475,075	355,989	187,492	361,845	643,173
花蓮港 Hualien	6	6	-	-	-	-	-	-	-	-	-	-
臺北港 Taipei	319,624	37,566	534	76	421	489	-	9,998	71	7	-	4,913
蘇澳港 Su-ao	249,575	249,575	1,576	-	-	154,080	-	-	-	50	-	21,571
安平港 Anping	16,866	-	-	-	-	-	-	-	-	-	-	-

資料來源：依據基隆、臺中、高雄、花蓮分公司及臺北、蘇澳、安平營運處'2525-02-35'公務報表。 Source：Keelung, Taichung, Kaohsiung, Hualien Branches, and Taipei, Su-ao, Anping Branch Offices.

表23. 出港雜貨按地區分(續1)

Table23. Outbound General Cargo by Trade Areas (Cont.1)

單位：公噸 Unit：M.T.

年 別 Year	國 外 Foreign Country											
	印度 India	伊朗 Iran	沙烏地 阿拉伯 Saudi Arabia	阿曼 Oman	斯里蘭卡 Sri Lanka	巴基斯坦 Pakistan	孟加拉 Bengal	阿拉伯聯 合大公國 U. Arab Emirates	亞 洲 其他地區 Other Asian Areas	南非 South Africa	奈及利亞 Nigeria	非 洲 其他地區 Other African Areas
100年 2011	68,988	548	100,011	231	62	5,242	74,927	37,538	72,659	2,287	675	3,027
基隆港 Keelung	165	25	104	14	-	46	-	117	77	3	1	6
臺中港 Taichung	15,683	105	26,831	213	-	5,021	4,755	11,416	7,247	-	-	7
高雄港 Kaohsiung	53,140	418	73,076	4	39	175	18,694	26,004	33,314	2,234	32	2,964
花蓮港 Hualien	-	-	-	-	-	-	-	-	-	-	642	50
臺北港 Taipei	-	-	-	-	23	-	-	1	52	-	-	-
蘇澳港 Su-ao	-	-	-	-	-	-	51,478	-	31,969	50	-	-
安平港 Anping	-	-	-	-	-	-	-	-	-	-	-	-
101年 2012	70,912	9,991	113,705	18	179	12,952	243,284	70,319	37,049	1,888	5,987	47,766
基隆港 Keelung	320	15	58	18	-	16	-	74	85	29	-	1
臺中港 Taichung	19,051	-	14,493	-	-	10,464	37,909	28,284	5,690	-	-	13,389
高雄港 Kaohsiung	51,541	9,976	99,154	-	85	2,472	94,006	41,961	31,263	1,859	5,987	34,316
花蓮港 Hualien	-	-	-	-	-	-	-	-	-	-	-	-
臺北港 Taipei	-	-	-	-	24	-	-	-	11	-	-	5
蘇澳港 Su-ao	-	-	-	-	70	-	111,369	-	-	-	-	55
安平港 Anping	-	-	-	-	-	-	-	-	-	-	-	-
102年 2013	47,303	219	99,886	4,872	38,323	84,988	201,043	80,551	37,964	6,951	96,182	50,229
基隆港 Keelung	1	-	4	3	-	3	-	6	25	8	-	10
臺中港 Taichung	13,247	-	7,999	4,860	-	84,831	77,392	27,937	1,524	2,129	59,703	24
高雄港 Kaohsiung	34,051	219	91,781	9	38,287	154	31,589	52,604	36,193	4,813	36,478	50,184
花蓮港 Hualien	-	-	-	-	-	-	-	-	-	-	-	6
臺北港 Taipei	4	-	102	-	36	-	19,881	4	222	1	1	5
蘇澳港 Su-ao	-	-	-	-	-	-	72,181	-	-	-	-	-
安平港 Anping	-	-	-	-	-	-	-	-	-	-	-	-

資料來源：依據基隆、臺中、高雄、花蓮分公司及臺北、蘇澳、安平營運處'2525-02-35'公務報表。

Source：Keelung, Taichung, Kaohsiung, Hualien Branches, and Taipei, Su-ao, Anping Branch Offices.

表23. 出港雜貨按地區分(續2)

Table23. Outbound General Cargo by Trade Areas (Cont.2)

單位：公噸 Unit：M.T.

年 別 Year	國 外 Foreign Country											
	美國 U. S. A.	加拿大 Canada	多明尼加 Dominican	墨西哥 Mexico	巴拿馬 Panam	中美洲 其他地區 Other C. Amer. Areas	阿根廷 Argentina	巴西 Brazil	智利 Chile	秘魯 Peru	南美洲 其他地區 Other S. Amer. Areas	澳洲 Australia
100年 2011	526,297	51,892	264	178,780	50	3,266	139	37,440	7,317	49	2,740	298,919
基隆港 Keelung	891	-	-	94	-	114	3	31	170	30	109	5
臺中港 Taichung	72,251	1,196	-	-	-	3	-	1	6	-	2,500	4,080
高雄港 Kaohsiung	452,785	50,696	264	178,686	50	2,354	136	37,408	7,141	19	127	294,834
花蓮港 Hualien	-	-	-	-	-	-	-	-	-	-	-	-
臺北港 Taipei	370	-	-	-	-	25	-	-	-	-	4	-
蘇澳港 Su-ao	-	-	-	-	-	770	-	-	-	-	-	-
安平港 Anping	-	-	-	-	-	-	-	-	-	-	-	-
101年 2012	624,330	47,870	4,227	201,343	30	3,087	283	99,615	120	3,955	172	353,599
基隆港 Keelung	472	-	9	99	-	30	270	20	109	31	127	2
臺中港 Taichung	57,533	-	-	-	-	-	-	7	1	170	1	3,900
高雄港 Kaohsiung	566,266	47,870	4,218	201,244	30	1,701	13	99,586	10	3,754	44	349,697
花蓮港 Hualien	-	-	-	-	-	-	-	-	-	-	-	-
臺北港 Taipei	59	-	-	-	-	22	-	2	-	-	-	-
蘇澳港 Su-ao	-	-	-	-	-	1,334	-	-	-	-	-	-
安平港 Anping	-	-	-	-	-	-	-	-	-	-	-	-
102年 2013	573,254	28,155	10,883	186,653	57	20,353	37	6,696	206	5,466	186	330,997
基隆港 Keelung	1,171	-	1	119	1	63	20	748	174	543	143	376
臺中港 Taichung	29,828	276	3,064	-	-	56	2	2	4	1	1	3,500
高雄港 Kaohsiung	542,170	27,879	7,818	186,532	56	20,102	15	5,946	28	4,922	41	327,121
花蓮港 Hualien	-	-	-	-	-	-	-	-	-	-	-	-
臺北港 Taipei	85	-	-	2	-	15	-	-	-	-	1	-
蘇澳港 Su-ao	-	-	-	-	-	117	-	-	-	-	-	-
安平港 Anping	-	-	-	-	-	-	-	-	-	-	-	-

資料來源：依據基隆、臺中、高雄、花蓮分公司及臺北、蘇澳、安平營運處'2525-02-35'公務報表。

Source：Keelung, Taichung, Kaohsiung, Hualien Branches, and Taipei, Su-ao, Anping Branch Offices.

表23. 出港雜貨按地區分(續完)

Table23. Outbound General Cargo by Trade Areas (End)

年 別 Year	單 位：公 噸 Unit：M. T.											
	國 外 Foreign Country											國 內 Domestic Area
	紐西蘭 New Zealand	大洋洲 其他地區 Other Oceanian Areas	比利時 Belgium	法國 France	德國 Germany	義大利 Italy	荷蘭 Netherlands	英國 United Kingdom	西班牙 Spain	瑞典 Sweden	歐 洲 其他地區 Other European Areas	
100年 2011	8,829	9,970	132,432	245	2,469	22,429	23,844	25,610	30,487	6,765	16,150	
基隆港 Keelung	4	199	-	10	-	39	8	-	2	-	30	77,762
臺中港 Taichung	2,998	-	-	9	-	10,001	23,300	-	1	-	25	115,523
高雄港 Kaohsiung	5,827	9,771	132,428	181	2,380	12,388	536	25,601	30,483	6,765	16,064	254,547
花蓮港 Hualien	-	-	-	-	-	-	-	-	-	-	-	-
臺北港 Taipei	-	-	4	45	89	1	-	9	1	-	31	250,198
蘇澳港 Su-ao	-	-	-	-	-	-	-	-	-	-	-	-
安平港 Anping	-	-	-	-	-	-	-	-	-	-	-	20,778
101年 2012	12,553	5,953	56,883	174	1,586	43,801	9,846	14,665	13,782	288	886	728,448
基隆港 Keelung	11	12	-	8	-	-	-	-	1	-	16	60,756
臺中港 Taichung	3,512	101	223	-	-	-	8,700	-	-	-	5	112,098
高雄港 Kaohsiung	9,030	5,840	56,627	121	1,320	43,801	1,094	14,665	13,771	259	789	253,395
花蓮港 Hualien	-	-	-	-	-	-	-	-	-	-	-	-
臺北港 Taipei	-	-	33	45	266	-	52	-	10	29	76	283,627
蘇澳港 Su-ao	-	-	-	-	-	-	-	-	-	-	-	-
安平港 Anping	-	-	-	-	-	-	-	-	-	-	-	18,572
102年 2013	13,782	8,361	36,098	407	2,000	31,922	5,922	16,159	86,338	6,515	34,993	746,660
基隆港 Keelung	8	2	1	21	7	1	-	8	2	-	27	52,627
臺中港 Taichung	572	-	259	-	-	-	5,000	-	6,119	-	5,030	152,657
高雄港 Kaohsiung	13,202	8,359	35,799	291	1,653	31,920	820	16,149	80,216	6,515	29,818	242,452
花蓮港 Hualien	-	-	-	-	-	-	-	-	-	-	-	-
臺北港 Taipei	-	-	39	95	340	1	102	2	1	-	118	282,058
蘇澳港 Su-ao	-	-	-	-	-	-	-	-	-	-	-	-
安平港 Anping	-	-	-	-	-	-	-	-	-	-	-	16,866

資料來源：依據基隆、臺中、高雄、花蓮分公司及臺北、蘇澳、安平營運處'2525-02-35'公務報表。

Source: Keelung, Taichung, Kaohsiung, Hualien Branches, and Taipei, Su-ao, Anping Branch Offices.

表24. 進出港旅客人數

Table24. Inbound and Outbound Passengers

單位：人次 Unit：Person

年 別 Year	總 計 Grand Total	國 際 航 線 International Routes									國 內 航 線 Domestic Routes								
		計 Count	日本 Japan	南韓 South Korea	香港 Hong Kong	中國大陸 Mainland China	琉球 Ryukyu	越南 Vietnam	菲律賓 Philippines	其他 Other	計 Count	金門 Chinmen	烏坵 Wuqiu	馬祖 Matsu	馬公 Magong	七美 Chimei	花蓮 Hualien	蘇澳 Su-ao	其他 Other
100年 2011	664,789	450,919	18,337	1,903	70,715	104,383	253,604	-	1,237	740	213,870	2,285	12,405	97,452	95,091	6,376	-	-	261
基隆港 Keelung	461,112	363,660	2,537	1,903	30,575	73,788	253,604	-	513	740	97,452	-	-	97,452	-	-	-	-	-
臺中港 Taichung	63,740	49,050	-	-	23,212	25,838	-	-	-	-	14,690	2,285	12,405	-	-	-	-	-	-
高雄港 Kaohsiung	125,815	24,348	6,632	-	16,928	64	-	-	724	-	101,467	-	-	-	95,091	6,376	-	-	-
花蓮港 Hualien	13,861	13,861	9,168	-	-	4,693	-	-	-	-	-	-	-	-	-	-	-	-	-
臺北港 Taipei	-	-	-	-	-	-	-	-	-	-	-	-	-	-	-	-	-	-	-
蘇澳港 Su-ao	-	-	-	-	-	-	-	-	-	-	-	-	-	-	-	-	-	-	-
安平港 Anping	261	-	-	-	-	-	-	-	-	-	261	-	-	-	-	-	-	-	261
101年 2012	699,133	496,726	36,939	4,601	44,610	175,822	233,430	330	42	952	202,407	883	8,379	103,982	83,335	5,408	-	-	420
基隆港 Keelung	427,845	323,863	14,866	4,601	18,835	51,409	232,828	330	42	952	103,982	-	-	103,982	-	-	-	-	-
臺中港 Taichung	138,284	129,022	-	-	6,270	122,150	602	-	-	-	9,262	883	8,379	-	-	-	-	-	-
高雄港 Kaohsiung	119,374	30,631	13,389	-	17,242	-	-	-	-	-	88,743	-	-	-	83,335	5,408	-	-	-
花蓮港 Hualien	13,210	13,210	8,684	-	2,263	2,263	-	-	-	-	-	-	-	-	-	-	-	-	-
臺北港 Taipei	-	-	-	-	-	-	-	-	-	-	-	-	-	-	-	-	-	-	-
蘇澳港 Su-ao	-	-	-	-	-	-	-	-	-	-	-	-	-	-	-	-	-	-	-
安平港 Anping	420	-	-	-	-	-	-	-	-	-	420	-	-	-	-	-	-	-	420
102年 2013	991,172	693,057	34,112	15,032	63,623	321,250	257,462	947	631	-	298,115	1,364	8,271	95,859	85,752	4,947	50,623	50,623	676
基隆港 Keelung	524,608	428,749	22,482	11,990	27,726	108,514	257,462	473	102	-	95,859	-	-	95,859	-	-	-	-	-
臺中港 Taichung	172,551	162,916	-	-	10,416	152,500	-	-	-	-	9,635	1,364	8,271	-	-	-	-	-	-
高雄港 Kaohsiung	141,119	50,420	9,315	3,042	25,481	11,579	-	474	529	-	90,699	-	-	-	85,752	4,947	-	-	-
花蓮港 Hualien	94,163	43,136	1,360	-	-	41,776	-	-	-	-	51,027	-	-	-	-	-	-	50,623	404
臺北港 Taipei	5,549	5,549	-	-	-	5,549	-	-	-	-	-	-	-	-	-	-	-	-	-
蘇澳港 Su-ao	51,578	955	955	-	-	-	-	-	-	-	50,623	-	-	-	-	-	50,623	-	-
安平港 Anping	1,604	1,332	-	-	-	1,332	-	-	-	-	272	-	-	-	-	-	-	-	272

資料來源：依據基隆、臺中、高雄、花蓮分公司及臺北、蘇澳、安平營運處'2525-12-01'公務報表。

Source：Keelung, Taichung, Kaohsiung, Hualien Branches, and Taipei, Su-ao, Anping Branch Offices.

表25. 貨物裝卸量

Table25. Volume of Cargo Handled

單位：計費噸 Unit: Revenue Tons

年 別 Year	總 計 Grand Total				裝 量 Loading				卸 量 Unloading			
	計 Count	散 雜 貨 Bulk & General	管 道 Pipeline	貨 櫃 貨 Containerized	計 Count	散 雜 貨 Bulk & General	管 道 Pipeline	貨 櫃 貨 Containerized	計 Count	散 雜 貨 Bulk & General	管 道 Pipeline	貨 櫃 貨 Containerized
100年 2011	678,995,493	137,968,379	57,811,822	483,215,292	275,468,558	21,622,507	13,180,444	240,665,607	403,526,935	116,345,872	44,631,378	242,549,685
基隆港 Keelung	75,419,263	9,208,429	3,232,929	62,977,905	30,326,054	151,943	205,614	29,968,497	45,093,209	9,056,486	3,027,315	33,009,408
臺中港 Taichung	107,709,565	44,866,969	13,033,788	49,808,808	28,175,864	1,279,824	1,798,172	25,097,868	79,533,701	43,587,145	11,235,616	24,710,940
高雄港 Kaohsiung	437,641,572	55,799,040	34,936,146	346,906,386	191,246,889	8,455,824	9,197,832	173,593,233	246,394,683	47,343,216	25,738,314	173,313,153
花蓮港 Hualien	13,286,432	12,861,304	425,128	-	9,820,963	9,811,831	9,132	-	3,465,469	3,049,473	415,996	-
臺北港 Taipei	38,340,586	12,029,076	2,789,317	23,522,193	13,694,059	959,723	728,327	12,006,009	24,646,527	11,069,353	2,060,990	11,516,184
蘇澳港 Su-ao	5,482,418	3,181,959	2,300,459	-	2,111,882	942,584	1,169,298	-	3,370,536	2,239,375	1,131,161	-
安平港 Anping	1,115,657	21,602	1,094,055	-	92,847	20,778	72,069	-	1,022,810	824	1,021,986	-
101年 2012	690,802,272	129,257,188	61,816,259	499,728,825	284,552,260	19,455,930	15,248,707	249,847,623	406,250,012	109,801,258	46,567,552	249,881,202
基隆港 Keelung	69,402,920	8,570,990	2,959,554	57,872,376	28,258,022	91,878	241,547	27,924,597	41,144,898	8,479,112	2,718,007	29,947,779
臺中港 Taichung	111,169,766	43,681,938	17,253,248	50,234,580	30,286,617	1,328,425	3,555,728	25,402,464	80,883,149	42,353,513	13,697,520	24,832,116
高雄港 Kaohsiung	440,301,297	52,286,426	35,890,915	352,123,956	194,913,900	8,444,368	9,906,191	176,563,341	245,387,397	43,842,058	25,984,724	175,560,615
花蓮港 Hualien	11,226,185	10,658,797	567,388	-	7,773,248	7,773,248	-	-	3,452,937	2,885,549	567,388	-
臺北港 Taipei	52,527,708	11,013,579	2,016,216	39,497,913	21,607,425	1,118,069	532,135	19,957,221	30,920,283	9,895,510	1,484,081	19,540,692
蘇澳港 Su-ao	5,001,849	3,025,433	1,976,416	-	1,575,448	681,370	894,078	-	3,426,401	2,344,063	1,082,338	-
安平港 Anping	1,172,547	20,025	1,152,522	-	137,600	18,572	119,028	-	1,034,947	1,453	1,033,494	-
102年 2013	705,754,006	139,212,965	60,853,793	505,687,248	289,696,642	22,217,737	16,034,241	251,444,664	416,057,364	116,995,228	44,819,552	254,242,584
基隆港 Keelung	69,380,599	8,754,904	2,569,728	58,055,967	28,083,292	92,374	450,846	27,540,072	41,297,307	8,662,530	2,118,882	30,515,895
臺中港 Taichung	120,508,807	49,039,685	18,635,342	52,833,780	33,396,747	2,152,971	4,446,024	26,797,752	87,112,060	46,886,714	14,189,318	26,036,028
高雄港 Kaohsiung	441,452,925	50,437,107	33,257,934	357,757,884	196,039,888	8,373,465	9,274,336	178,392,087	245,413,037	42,063,642	23,983,598	179,365,797
花蓮港 Hualien	13,055,528	12,663,121	392,407	-	9,557,403	9,552,070	5,333	-	3,498,125	3,111,051	387,074	-
臺北港 Taipei	54,712,074	14,817,719	2,854,738	37,039,617	20,756,527	1,318,645	723,129	18,714,753	33,955,547	13,499,074	2,131,609	18,324,864
蘇澳港 Su-ao	5,209,953	3,209,917	2,000,036	-	1,471,968	463,831	1,008,137	-	3,737,985	2,746,086	991,899	-
安平港 Anping	1,434,120	290,512	1,143,608	-	390,817	264,381	126,436	-	1,043,303	26,131	1,017,172	-

資料來源：依據基隆、臺中、高雄、花蓮分公司及臺北、蘇澳、安平營運處'2525-03-01'公務報表。

Source: Keelung, Taichung, Kaohsiung, Hualien Branches, and Taipei, Su-ao, Anping Branch Offices.

表26. 貨物裝量按貨品分

Table26. Volume of Loading Cargo Handled By Commodities

單位：噸 Unit: Revenue Ton

年 別 Year	總 計 Grand Total	貨 櫃 Container	散 雜 貨 物 Bulk And General Cargo										
			計 Count	礦砂 Mineral Ores	礦物 Mineral	鐵礦砂 Iron Ores	礦石 Ore Fines	砂礫、砂砂 Sand Gravel and Silica Sands	石膏 Gypsum Plaster	肥料 Fertilizer	化學品 Chemicals	二甲苯 Xylene	
100年	2011	275,468,558	240,665,607	21,622,507	2,650	-	147,500	1,848,247	2,844,105	43,600	472,132	339,070	747,745
基隆港	Keelung	30,326,054	29,968,497	151,943	-	-	-	-	-	-	-	-	-
臺中港	Taichung	28,175,864	25,097,868	1,279,824	-	-	147,500	-	-	43,600	81,978	339,070	-
高雄港	Kaohsiung	191,246,889	173,593,233	8,455,824	-	-	-	230,809	-	-	390,154	-	-
花蓮港	Hualien	9,820,963	-	9,811,831	-	-	-	1,617,438	2,844,105	-	-	-	-
臺北港	Taipei	13,694,059	12,006,009	959,723	-	-	-	-	-	-	-	-	-
蘇澳港	Su-ao	2,111,882	-	942,584	2,650	-	-	-	-	-	-	-	747,745
安平港	Anping	92,847	-	20,778	-	-	-	-	-	-	-	-	-
101年	2012	284,552,260	249,847,623	19,455,930	42,035	52,020	49,077	1,676,053	1,458,424	37,779	444,579	237,804	490,972
基隆港	Keelung	28,258,022	27,924,597	91,878	-	-	-	-	-	-	-	-	-
臺中港	Taichung	30,286,617	25,402,464	1,328,425	42,035	52,020	49,077	-	-	35,789	66,999	236,304	-
高雄港	Kaohsiung	194,913,900	176,563,341	8,444,368	-	-	-	269,807	-	-	377,580	-	-
花蓮港	Hualien	7,773,248	-	7,773,248	-	-	-	1,406,246	1,458,424	1,990	-	-	-
臺北港	Taipei	21,607,425	19,957,221	1,118,069	-	-	-	-	-	-	-	-	-
蘇澳港	Su-ao	1,575,448	-	681,370	-	-	-	-	-	-	-	1,500	490,972
安平港	Anping	137,600	-	18,572	-	-	-	-	-	-	-	-	-
102年	2013	289,696,642	251,444,664	22,217,737	94,889	57,381	141,451	1,714,324	2,523,846	187,289	277,084	43,326	160,564
基隆港	Keelung	28,083,292	27,540,072	92,374	-	-	-	-	-	-	-	-	-
臺中港	Taichung	33,396,747	26,797,752	2,152,971	79,539	57,381	141,451	-	-	187,289	72,769	31,726	-
高雄港	Kaohsiung	196,039,888	178,392,087	8,373,465	-	-	-	198,781	-	-	204,315	-	-
花蓮港	Hualien	9,557,403	-	9,552,070	-	-	-	1,274,634	2,523,846	-	-	-	-
臺北港	Taipei	20,756,527	18,714,753	1,318,645	-	-	-	-	-	-	-	-	-
蘇澳港	Su-ao	1,471,968	-	463,831	15,350	-	-	-	-	-	-	11,600	160,564
安平港	Anping	390,817	-	264,381	-	-	-	240,909	-	-	-	-	-

資料來源：依據基隆、臺中、高雄、花蓮分公司及臺北、蘇澳、安平營運處'2525-03-01'公務報表。

表26. 貨物裝量按貨品分(續完) Table26. Volume of Loading Cargo Handled By Commodities(End)

單位：計費噸 Unit: Revenue Ton

年 別 Year	散 雜 貨 物 Bulk And General Cargo							管 道 貨 Pipeline				
	水泥 Cement Product	水泥熟料 Cement	鐵材 Cast Iron	鋼鐵製品 Steel Products	機械 Machineries	車輛及零件 Vehicles & Parts	其他什貨 Miscellaneous Cargo	計 Count	水泥 Cement Product	石油 Petroleum	其他液化品 Other Liquefied Chemical Products	其他乾貨品 Other drysaltery
100年 2011	5,051,424	289,600	6,967,687	239,955	24,054	669,078	1,935,660	13,180,444	1,157,140	10,322,771	1,693,033	7,500
基隆港 Keelung	174	-	-	1,936	3,072	17	146,744	205,614	-	205,614	-	-
臺中港 Taichung	-	-	180,334	238,019	14,351	44	234,928	1,798,172	6,500	1,476,962	314,710	-
高雄港 Kaohsiung	-	-	6,604,778	-	-	-	1,230,083	9,197,832	-	7,891,578	1,306,254	-
花蓮港 Hualien	5,051,250	289,600	-	-	159	9,029	250	9,132	-	9,132	-	-
臺北港 Taipei	-	-	-	-	3,993	659,988	295,742	728,327	-	728,327	-	-
蘇澳港 Su-ao	-	-	182,575	-	2,479	-	7,135	1,169,298	1,150,640	11,158	-	7,500
安平港 Anping	-	-	-	-	-	-	20,778	72,069	-	-	72,069	-
101年 2012	4,748,145	178,400	7,155,116	386,923	40,855	828,761	1,628,987	15,248,707	882,590	12,704,790	1,639,127	22,200
基隆港 Keelung	-	-	-	1,405	4,521	1,058	84,894	241,547	-	241,547	-	-
臺中港 Taichung	-	-	201,357	385,518	23,164	366	235,796	3,555,728	11,300	3,271,117	273,311	-
高雄港 Kaohsiung	20,400	-	6,779,310	-	-	-	997,271	9,906,191	-	8,659,403	1,246,788	-
花蓮港 Hualien	4,727,745	178,400	-	-	-	-	443	-	-	-	-	-
臺北港 Taipei	-	-	-	-	6,743	827,337	283,989	532,135	-	532,135	-	-
蘇澳港 Su-ao	-	-	174,449	-	6,427	-	8,022	894,078	871,290	588	-	22,200
安平港 Anping	-	-	-	-	-	-	18,572	119,028	-	-	119,028	-
102年 2013	5,654,090	105,630	7,633,954	859,717	32,193	1,008,166	1,723,833	16,034,241	999,137	13,172,327	1,735,992	126,785
基隆港 Keelung	-	-	-	4,239	9,871	460	77,804	450,846	-	450,846	-	-
臺中港 Taichung	-	-	452,154	855,266	5,536	14,973	254,887	4,446,024	-	4,213,150	232,874	-
高雄港 Kaohsiung	10,000	-	6,888,025	-	-	-	1,072,344	9,274,336	-	8,030,750	1,125,801	117,785
花蓮港 Hualien	5,644,090	105,630	-	-	7	-	3,863	5,333	-	5,333	-	-
臺北港 Taipei	-	-	19,881	212	14,620	992,733	291,199	723,129	-	472,248	250,881	-
蘇澳港 Su-ao	-	-	273,894	-	2,159	-	264	1,008,137	999,137	-	-	9,000
安平港 Anping	-	-	-	-	-	-	23,472	126,436	-	-	126,436	-

資料來源：依據基隆、臺中、高雄、花蓮分公司及臺北、蘇澳、安平營運處'2525-03-01'公務報表。

Source: Keelung, Taichung, Kaohsiung, Hualien Branches, and Taipei, Su-ao, Anping Branch Offices.

表27. 貨物卸量按貨品分

Table27. Volume of Unloading Cargo Handled By Commodities

單位：計費噸 Unit: Revenue Ton

年 別 Year	總 計 Grand Total	貨 櫃 Container	散 雜 貨 物 Bulk And General Cargo										
			計 Count	大小麥 Barely & Wheat	玉米 Corn	黃豆 Soybean	原木 Log	木材、木片 Timber	煤炭 Coals & Coke	礦砂 Mineral Ores	礦物 Mineral	鐵礦砂 Iron Ores	砂礫、砂砂 Sand Gravel and Silica Sands
100年 2011	403,526,935	242,549,685	116,345,872	953,065	2,766,668	1,585,177	289,935	2,288,679	43,909,101	317,979	35,957	23,169,731	17,324,319
基隆港 Keelung	45,093,209	33,009,408	9,056,486	-	-	-	-	7,837	-	166,168	-	-	6,820,535
臺中港 Taichung	79,533,701	24,710,940	43,587,145	768,870	1,658,810	679,073	287,134	41,437	25,874,093	75,374	35,957	4,199,518	3,617,403
高雄港 Kaohsiung	246,394,683	173,313,153	47,343,216	184,195	1,107,858	906,104	-	916,095	13,910,622	-	-	18,970,213	-
花蓮港 Hualien	3,465,469	-	3,049,473	-	-	-	-	1,323,310	849,193	49,237	-	-	-
臺北港 Taipei	24,646,527	11,516,184	11,069,353	-	-	-	-	-	1,959,113	-	-	-	6,860,700
蘇澳港 Su-ao	3,370,536	-	2,239,375	-	-	-	2,801	-	1,316,080	27,200	-	-	25,681
安平港 Anping	1,022,810	-	824	-	-	-	-	-	-	-	-	-	-
101年 2012	406,250,012	249,881,202	109,801,258	918,968	3,243,173	1,469,130	255,831	2,113,616	42,130,882	365,557	92,685	21,202,910	14,029,480
基隆港 Keelung	41,144,898	29,947,779	8,479,112	-	-	-	-	6,451	-	132,273	-	-	6,796,278
臺中港 Taichung	80,883,149	24,832,116	42,353,513	735,505	1,633,225	663,031	255,831	32,481	25,902,711	83,483	92,685	4,315,659	2,228,480
高雄港 Kaohsiung	245,387,397	175,560,615	43,842,058	183,463	1,609,948	806,099	-	839,418	11,874,850	-	-	16,887,251	-
花蓮港 Hualien	3,452,937	-	2,885,549	-	-	-	-	1,235,266	811,636	86,456	-	-	-
臺北港 Taipei	30,920,283	19,540,692	9,895,510	-	-	-	-	-	2,300,351	-	-	-	4,975,326
蘇澳港 Su-ao	3,426,401	-	2,344,063	-	-	-	-	-	1,241,334	63,345	-	-	29,396
安平港 Anping	1,034,947	-	1,453	-	-	-	-	-	-	-	-	-	-
102年 2013	416,057,364	254,242,584	116,995,228	1,045,959	3,196,498	1,042,562	272,532	1,916,189	42,516,878	425,324	83,117	24,041,191	16,939,162
基隆港 Keelung	41,297,307	30,515,895	8,662,530	-	-	-	-	7,685	-	148,145	-	-	6,865,067
臺中港 Taichung	87,112,060	26,036,028	46,886,714	831,536	1,598,750	451,719	272,532	27,767	26,200,441	67,019	83,117	8,079,617	2,678,797
高雄港 Kaohsiung	245,413,037	179,365,797	42,063,642	214,423	1,597,748	590,843	-	763,081	10,827,354	-	-	15,934,874	-
花蓮港 Hualien	3,498,125	-	3,111,051	-	-	-	-	1,117,656	806,144	146,808	-	26,700	-
臺北港 Taipei	33,955,547	18,324,864	13,499,074	-	-	-	-	-	3,278,706	-	-	-	7,270,029
蘇澳港 Su-ao	3,737,985	-	2,746,086	-	-	-	-	-	1,404,233	63,352	-	-	125,269
安平港 Anping	1,043,303	-	26,131	-	-	-	-	-	-	-	-	-	-

資料來源：依據基隆、臺中、高雄、花蓮分公司及臺北、蘇澳、安平營運處'2525-03-01'公務報表 (Source: Keelung, Taichung, Kaohsiung, Hualien Branches, and Taipei, Su-ao, Anping Branch Offices.; Branch Offices.

表27. 貨物卸量按貨品分(續1)

Table27. Volume of Unloading Cargo Handled By Commodities(Cont.1)

單位：計費噸 Unit: Revenue Ton

年 別 Year	散 雜 貨 物 Bulk And General Cargo												
	花崗石 Granite	爐石 Hearthstone	礦石 Ore Fines	石膏硫磺 Gypsum & Sulphur	鹽 Salt	黏土 Clay	砂糖 Granulated Sugar	紙類 Paper Products	肥料等 Fertilizer	化學品 Chemicals	焦炭 Coke	純鹼 Soda Ash	水泥 Cement Product
100年 2011	574,144	2,117,938	2,236,177	92,973	1,224,135	764,372	633,161	342,797	605,050	13,747	73,774	209,899	1,218,352
基隆港 Keelung	-	5,532	90,272	-	-	11,600	-	-	52,862	6,046	29,361	-	180,000
臺中港 Taichung	-	1,641,014	1,307,557	12,611	256,823	82,796	-	342,797	167,663	1,967	44,413	209,899	-
高雄港 Kaohsiung	-	-	838,348	-	756,994	-	633,161	-	304,089	-	-	-	1,038,352
花蓮港 Hualien	572,703	21,022	-	53,141	23,843	45,692	-	-	-	-	-	-	-
臺北港 Taipei	-	450,370	-	13,275	173,483	624,284	-	-	5,122	-	-	-	-
蘇澳港 Su-ao	1,441	-	-	13,946	12,992	-	-	-	75,314	5,734	-	-	-
安平港 Anping	-	-	-	-	-	-	-	-	-	-	-	-	-
101年 2012	569,280	2,136,376	2,600,479	65,042	1,240,984	845,199	598,315	277,955	478,332	86,464	131,549	213,619	1,113,903
基隆港 Keelung	-	5,556	11,988	-	-	5,244	-	-	85,336	-	24,477	-	125,600
臺中港 Taichung	-	1,462,323	1,450,064	-	253,457	65,896	-	277,955	139,251	1,500	107,072	213,619	-
高雄港 Kaohsiung	-	-	1,128,023	-	763,382	-	598,315	-	253,745	-	-	-	988,303
花蓮港 Hualien	568,746	-	-	39,441	20,142	-	-	-	-	-	-	-	-
臺北港 Taipei	-	668,497	-	1,656	184,813	774,059	-	-	-	-	-	-	-
蘇澳港 Su-ao	534	-	10,404	23,945	19,190	-	-	-	84,964	-	-	-	-
安平港 Anping	-	-	-	-	-	-	-	-	-	-	-	-	-
102年 2013	652,308	1,899,626	3,535,243	221,580	1,177,649	995,148	550,799	305,081	509,103	130,139	121,203	178,782	964,585
基隆港 Keelung	-	-	18,776	-	-	-	-	-	75,164	13,719	22,586	-	198,830
臺中港 Taichung	-	1,234,334	2,136,665	-	246,813	44,856	-	305,081	136,991	8,078	98,617	178,782	-
高雄港 Kaohsiung	-	-	1,316,887	-	729,487	-	550,799	-	291,918	-	-	-	754,680
花蓮港 Hualien	652,308	-	11,850	184,966	16,908	-	-	-	-	-	-	-	-
臺北港 Taipei	-	665,292	-	14,969	170,455	950,292	-	-	5,030	7,933	-	-	11,075
蘇澳港 Su-ao	-	-	31,665	21,645	13,986	-	-	-	100,409	-	-	-	-
安平港 Anping	-	-	19,400	-	-	-	-	-	-	-	-	-	-

資料來源：依據基隆、臺中、高雄、花蓮分公司及臺北、蘇澳、安平營運處'2525-03-01'公務報表。

Source: Keelung, Taichung, Kaohsiung, Hualien Branches, and Taipei, Su-ao, Anping Branch Offices.

表27. 貨物卸量按貨品分(續完) Table27. Volume of Unloading Cargo Handled By Commodities(End)

單位：計費噸 Unit: Revenue Ton

年 別 Year	散 雜 貨 物 Bulk And General Cargo							管 道 貨 Pipeline					
	水泥熟料 Cement	爐渣 Dregs	鐵材 Cast Iron	鋼鐵製品 Steel Products	機械 Machineries	車輛及零件 Vehicle & Parts	其他什貨 Miscellaneous Cargo	計 Count	水泥 Cement Product	原油 Crude Petroleum	石油 Petroleum	液化天然氣 LNG	其他液化工品 Other Liquefied Chemical Products
100年 2011	575,322	895,706	6,522,113	238,793	172,419	1,325,052	3,869,337	44,631,378	5,899,403	13,773,626	12,311,261	3,139,226	9,507,862
基隆港 Keelung	-	444,005	25	209,746	46,246	371,675	614,576	3,027,315	960,793	-	1,886,180	-	180,342
臺中港 Taichung	509,086	-	1,106,112	27,064	73,913	353,285	212,476	11,235,616	3,216,321	-	3,099,463	3,139,226	1,780,606
高雄港 Kaohsiung	-	-	5,081,888	-	-	-	2,695,297	25,738,314	1,230,249	13,773,626	5,830,798	-	4,903,641
花蓮港 Hualien	17,645	69,017	-	14	150	11,932	12,574	415,996	-	-	415,996	-	-
臺北港 Taipei	-	-	33,863	1,969	52,067	588,160	306,947	2,060,990	-	-	712,503	-	1,348,487
蘇澳港 Su-ao	48,591	382,684	300,225	-	43	-	26,643	1,131,161	-	-	366,321	-	764,840
安平港 Anping	-	-	-	-	-	-	824	1,021,986	492,040	-	-	-	529,946
101年 2012	690,957	651,754	6,800,706	579,475	141,640	1,334,522	3,422,475	46,567,552	5,285,141	15,732,303	12,915,367	4,262,399	8,372,342
基隆港 Keelung	-	193,742	-	572,824	30,385	389,527	99,431	2,718,007	1,038,160	-	1,488,856	-	190,991
臺中港 Taichung	588,609	-	1,101,980	6,651	47,472	367,662	326,911	13,697,520	2,695,900	244,000	4,798,990	4,262,399	1,696,231
高雄港 Kaohsiung	-	-	5,158,448	-	-	-	2,750,813	25,984,724	1,080,731	15,488,303	5,102,826	-	4,312,864
花蓮港 Hualien	9,000	108,630	-	-	7	-	6,225	567,388	-	-	567,388	-	-
臺北港 Taipei	-	13,110	144,221	-	54,328	577,333	201,816	1,484,081	-	-	575,759	-	908,322
蘇澳港 Su-ao	93,348	336,272	396,057	-	9,448	-	35,826	1,082,338	-	-	381,548	-	700,790
安平港 Anping	-	-	-	-	-	-	1,453	1,033,494	470,350	-	-	-	563,144
102年 2013	705,938	773,811	7,120,905	672,031	152,220	1,482,396	3,367,269	44,819,552	5,369,547	12,730,937	14,307,815	4,639,330	7,771,923
基隆港 Keelung	-	215,593	-	654,785	15,450	324,810	101,920	2,118,882	934,500	-	933,107	-	251,275
臺中港 Taichung	612,673	-	892,023	15,595	40,454	394,093	250,364	14,189,318	2,885,323	-	5,350,419	4,322,403	1,631,173
高雄港 Kaohsiung	-	-	5,622,828	-	-	-	2,868,720	23,983,598	1,100,184	12,730,937	6,429,499	316,927	3,406,051
花蓮港 Hualien	5,700	130,370	-	1,651	36	-	9,954	387,074	-	-	387,074	-	-
臺北港 Taipei	-	-	159,088	-	96,259	763,493	106,453	2,131,609	-	-	859,007	-	1,272,602
蘇澳港 Su-ao	87,565	427,848	446,966	-	21	-	23,127	991,899	-	-	348,709	-	643,190
安平港 Anping	-	-	-	-	-	-	6,731	1,017,172	449,540	-	-	-	567,632

資料來源：依據基隆、臺中、高雄、花蓮分公司及臺北、蘇澳、安平營運處'2525-03-01'公務報表。

Source: Keelung, Taichung, Kaohsiung, Hualien Branches, and Taipei, Su-ao, Anping Branch Offices.

表28. 貨櫃裝卸量

Table28. Container Throughput

單位：個，折合20呎貨櫃數 Unit: Number of container, TEU

年 別 Year	總 計 Grand Total											
	總 計 Grand Total		個 數 Number of container								折合20呎貨櫃數(TEU)	
			計 Total		20呎 FT		40呎 FT		45呎 FT			
	個數 Number of Container	折合20呎櫃數 TEU	實櫃 L. C.	空櫃 E. C.	實櫃 L. C.	空櫃 E. C.	實櫃 L. C.	空櫃 E. C.	實櫃 L. C.	空櫃 E. C.	實櫃 L. C.	空櫃 E. C.
100年 2011	8,954,355	13,422,647.00	7,581,652	1,372,703	3,825,467	675,050	3,718,884	677,138	37,301	20,515	11,347,162.25	2,075,484.75
基隆港 Keelung	1,174,874	1,749,386.25	1,023,361	151,513	529,515	71,610	492,741	77,955	1,105	1,948	1,517,483.25	231,903.00
臺中港 Taichung	975,210	1,383,578.00	837,977	137,233	474,320	92,522	363,657	44,711	-	-	1,201,634.00	181,944.00
高雄港 Kaohsiung	6,397,016	9,636,288.50	5,373,402	1,023,614	2,676,351	493,003	2,662,934	518,286	34,117	12,325	8,078,982.25	1,557,306.25
臺北港 Taipei	407,255	653,394.25	346,912	60,343	145,281	17,915	199,552	36,186	2,079	6,242	549,062.75	104,331.50
101年 2012	9,209,847	13,881,356.25	7,804,710	1,405,137	3,872,182	682,707	3,893,428	695,325	39,100	27,105	11,747,013.00	2,134,343.25
基隆港 Keelung	1,074,128	1,607,566.00	920,720	153,408	472,526	69,010	446,696	82,512	1,498	1,886	1,369,288.50	238,277.50
臺中港 Taichung	971,297	1,395,405.00	831,334	139,963	463,081	84,108	368,253	55,855	-	-	1,199,587.00	195,818.00
高雄港 Kaohsiung	6,484,296	9,781,221.00	5,463,794	1,020,502	2,699,208	499,965	2,730,588	507,327	33,998	13,210	8,236,879.50	1,544,341.50
臺北港 Taipei	680,126	1,097,164.25	588,862	91,264	237,367	29,624	347,891	49,631	3,604	12,009	941,258.00	155,906.25
102年 2013	9,313,818	14,046,868.00	7,917,458	1,396,360	3,879,637	717,048	3,995,173	658,292	42,648	21,020	11,965,941.00	2,080,927.00
基隆港 Keelung	1,074,420	1,612,665.75	911,555	162,865	467,270	69,623	442,940	91,712	1,345	1,530	1,356,176.25	256,489.50
臺中港 Taichung	1,023,190	1,467,605.00	871,997	151,193	490,532	88,243	381,465	62,950	-	-	1,253,462.00	214,143.00
高雄港 Kaohsiung	6,568,727	9,937,719.00	5,578,333	990,394	2,688,516	524,304	2,852,102	451,465	37,715	14,625	8,477,578.75	1,460,140.25
臺北港 Taipei	647,481	1,028,878.25	555,573	91,908	233,319	34,878	318,666	52,165	3,588	4,865	878,724.00	150,154.25

資料來源：依據基隆、臺中、高雄、花蓮分公司及臺北、蘇澳、安平營運處'2525-05-01'公務報表。 Source: Keelung, Taichung, Kaohsiung, Hualien Branches, and Taipei, Su-ao, Anping Branch Offices.

表28. 貨櫃裝卸量(續1)

Table28. Container Throughput (Cont.1)

單位：個，折合20呎貨櫃數 Unit: Number of container, TEU

年 別 Year	進 港 Inbound											
	計 Total		個 數 Number of container								折合20呎貨櫃數(TEU)	
	個數 Number of Container	折合20呎櫃數 TEU	小計 Sub Total		20呎 FT		40呎 FT		45呎 FT		實櫃 L. C.	空櫃 E. C.
			實櫃 L. C.	空櫃 E. C.	實櫃 L. C.	空櫃 E. C.	實櫃 L. C.	空櫃 E. C.	實櫃 L. C.	空櫃 E. C.		
100年 2011	4,493,614	6,737,491.25	3,610,583	883,031	1,736,299	520,890	1,858,748	347,868	15,536	14,273	5,488,751.00	1,248,740.25
基隆港 Keelung	618,761	916,928.00	550,829	67,932	282,561	38,337	268,079	28,568	189	1,027	819,144.25	97,783.75
臺中港 Taichung	484,883	686,415.00	367,917	116,966	198,662	84,689	169,255	32,277	-	-	537,172.00	149,243.00
高雄港 Kaohsiung	3,192,114	4,814,254.25	2,525,828	666,286	1,191,417	384,581	1,319,772	272,247	14,639	9,458	3,863,898.75	950,355.50
臺北港 Taipei	197,856	319,894.00	166,009	31,847	63,659	13,283	101,642	14,776	708	3,788	268,536.00	51,358.00
101年 2012	4,604,798	6,941,144.50	3,712,888	891,910	1,757,989	518,730	1,938,374	356,635	16,525	16,545	5,671,918.25	1,269,226.25
基隆港 Keelung	560,048	831,882.75	497,519	62,529	254,444	34,105	242,767	27,389	308	1,035	740,671.00	91,211.75
臺中港 Taichung	479,507	689,781.00	361,427	118,080	191,999	77,234	169,428	40,846	-	-	530,855.00	158,926.00
高雄港 Kaohsiung	3,229,371	4,876,683.75	2,566,709	662,662	1,201,062	387,019	1,350,815	266,384	14,832	9,259	3,936,064.00	940,619.75
臺北港 Taipei	335,872	542,797.00	287,233	48,639	110,484	20,372	175,364	22,016	1,385	6,251	464,328.25	78,468.75
102年 2013	4,681,264	7,062,294.00	3,758,224	923,040	1,755,966	552,287	1,983,715	357,220	18,543	13,533	5,765,117.75	1,297,176.25
基隆港 Keelung	571,683	847,663.75	507,097	64,586	260,357	35,613	246,519	28,123	221	850	753,892.25	93,771.50
臺中港 Taichung	502,534	723,223.00	375,548	126,986	199,794	82,051	175,754	44,935	-	-	551,302.00	171,921.00
高雄港 Kaohsiung	3,287,426	4,982,383.25	2,610,796	676,630	1,184,960	414,248	1,408,987	252,274	16,849	10,108	4,040,844.25	941,539.00
臺北港 Taipei	319,621	509,024.00	264,783	54,838	110,855	20,375	152,455	31,888	1,473	2,575	419,079.25	89,944.75

資料來源：依據基隆、臺中、高雄、花蓮分公司及臺北、蘇澳、安平營運處'2525-05-01'公務報表。 Source: Keelung, Taichung, Kaohsiung, Hualien Branches, and Taipei, Su-ao, Anping Branch Offices.

表28. 貨櫃裝卸量(續完)

Table 28. Container Throughput (End)

單位：個，折合20呎貨櫃數 Unit: Number of container, TEU

年 別 Year	出 港 Outbound											
	計 Total		個 數 Number of container								折合20呎貨櫃數(TEU)	
	個數 Number of Container	折合20呎櫃數 TEU	小計 Sub Total		20呎 FT		40呎 FT		45呎 FT		實櫃 L. C.	空櫃 E. C.
			實櫃 L. C.	空櫃 E. C.	實櫃 L. C.	空櫃 E. C.	實櫃 L. C.	空櫃 E. C.	實櫃 L. C.	空櫃 E. C.		
100年 2011	4,460,741	6,685,155.75	3,971,069	489,672	2,089,168	154,160	1,860,136	329,270	21,765	6,242	5,858,411.25	826,744.50
基隆港 Keelung	556,113	832,458.25	472,532	83,581	246,954	33,273	224,662	49,387	916	921	698,339.00	134,119.25
臺中港 Taichung	490,327	697,163.00	470,060	20,267	275,658	7,833	194,402	12,434	-	-	664,462.00	32,701.00
高雄港 Kaohsiung	3,204,902	4,822,034.25	2,847,574	357,328	1,484,934	108,422	1,343,162	246,039	19,478	2,867	4,215,083.50	606,950.75
臺北港 Taipei	209,399	333,500.25	180,903	28,496	81,622	4,632	97,910	21,410	1,371	2,454	280,526.75	52,973.50
101年 2012	4,605,049	6,940,211.75	4,091,822	513,227	2,114,193	163,977	1,955,054	338,690	22,575	10,560	6,075,094.75	865,117.00
基隆港 Keelung	514,080	775,683.25	423,201	90,879	218,082	34,905	203,929	55,123	1,190	851	628,617.50	147,065.75
臺中港 Taichung	491,790	705,624.00	469,907	21,883	271,082	6,874	198,825	15,009	-	-	668,732.00	36,892.00
高雄港 Kaohsiung	3,254,925	4,904,537.25	2,897,085	357,840	1,498,146	112,946	1,379,773	240,943	19,166	3,951	4,300,815.50	603,721.75
臺北港 Taipei	344,254	554,367.25	301,629	42,625	126,883	9,252	172,527	27,615	2,219	5,758	476,929.75	77,437.50
102年 2013	4,632,554	6,984,574.00	4,159,234	473,320	2,123,671	164,761	2,011,458	301,072	24,105	7,487	6,200,823.25	783,750.75
基隆港 Keelung	502,737	765,002.00	404,458	98,279	206,913	34,010	196,421	63,589	1,124	680	602,284.00	162,718.00
臺中港 Taichung	520,656	744,382.00	496,449	24,207	290,738	6,192	205,711	18,015	-	-	702,160.00	42,222.00
高雄港 Kaohsiung	3,281,301	4,955,335.75	2,967,537	313,764	1,503,556	110,056	1,443,115	199,191	20,866	4,517	4,436,734.50	518,601.25
臺北港 Taipei	327,860	519,854.25	290,790	37,070	122,464	14,503	166,211	20,277	2,115	2,290	459,644.75	60,209.50

資料來源：依據基隆、臺中、高雄、花蓮分公司及臺北、蘇澳、安平營運處'2525-05-01'公務報表。

Source: Keelung, Taichung, Kaohsiung, Hualien Branches, and Taipei, Su-ao, Anping Branch Offices.

表29. 貨物裝卸效率

Table29. Cargo Handling Efficiency

單位：個數、計費噸 Unit: Number of Container、Revenue Ton

年 別 Year	貨 櫃 Container					管 道 貨 Pipeline					散 雜 貨 Bulk and General Cargo				
	裝卸量(個) (A) Volume	(1)人力計算 Manpower		(2)機具計算 Machinery		裝卸量 (計費噸) (A) Volume	(1)人力計算 Manpower		(2)機具計算 Machinery		裝卸量 (計費噸) (A) Volume	(1)人力計算 Manpower		(2)機具計算 Machinery	
		(B)延人工 時 Man-hour	裝卸效率 (A)/(B) Cargo Handling Efficiency	(C)延機 工時 Machine- hour	裝卸效率 (A)/(C) Cargo Handling Efficiency		(B)延人 工時 Man-hour	裝卸效率 (A)/(B) Cargo Handling Efficiency	(C)延機 工時 Machine- hour	裝卸效率 (A)/(C) Cargo Handling Efficiency		(B)延人 工時 Man-hour	裝卸效率 (A)/(B) Cargo Handling Efficiency	(C)延機 工時 Machine- hour	裝卸效率 (A)/(C) Cargo Handling Efficiency
	單位：個數、計費噸 Unit: Number of Container、Revenue Ton														
100年 2011	8,954,355	1,568,707	5.71	274,261	32.65	57,811,822	275,996	209.466	119,277	484.685	137,968,379	2,612,622	52.808	531,533	259.567
基隆港 Keelung	1,174,874	256,284	4.58	42,715	27.50	3,232,929	36,994	87.391	9,306	347.403	9,208,429	172,658	53.333	32,098	286.885
臺中港 Taichung	975,210	123,822	7.88	33,376	29.22	13,033,788	55,419	235.186	32,327	403.186	44,866,969	457,084	98.159	140,367	319.640
高雄港 Kaohsiung	6,397,016	1,105,189	5.79	184,268	34.72	34,936,146	150,834	231.620	57,172	611.071	55,799,040	1,569,827	35.545	257,449	216.738
花蓮港 Hualien	-	-	-	-	-	425,128	1,843	230.672	1,663	255.639	12,861,304	91,088	141.196	32,618	394.301
臺北港 Taipei	407,255	83,412	4.88	13,902	29.29	2,789,317	27,112	102.881	6,778	411.525	12,029,076	215,408	55.843	43,692	275.315
蘇澳港 Su-ao	-	-	-	-	-	2,300,459	-	-	8,237	279.284	3,181,959	103,879	30.631	24,960	127.482
安平港 Anping	-	-	-	-	-	1,094,055	3,794	288.365	3,794	288.365	21,602	2,678	8.066	349	61.897
101年 2012	9,209,847	1,553,526	5.93	271,260	33.95	61,816,259	283,315	218.189	122,724	503.701	129,257,188	2,640,764	48.947	524,595	246.394
基隆港 Keelung	1,074,128	241,601	4.45	40,274	26.67	2,959,554	41,531	71.261	10,530	281.059	8,570,990	141,718	60.479	26,221	326.875
臺中港 Taichung	971,297	118,383	8.20	32,051	30.30	17,253,248	67,825	254.379	39,102	441.237	43,681,938	474,134	92.130	135,245	322.984
高雄港 Kaohsiung	6,484,296	1,071,882	6.05	178,675	36.29	35,890,915	146,543	244.917	54,826	654.633	52,286,426	1,597,703	32.726	262,806	198.954
花蓮港 Hualien	-	-	-	-	-	567,388	3,140	180.697	2,323	244.248	10,658,797	82,810	128.714	29,284	363.980
臺北港 Taipei	680,126	121,660	5.59	20,260	33.57	2,016,216	20,428	98.699	5,107	394.795	11,013,579	243,792	45.176	47,057	234.048
蘇澳港 Su-ao	-	-	-	-	-	1,976,416	-	-	6,988	282.830	3,025,433	99,436	30.426	23,750	127.387
安平港 Anping	-	-	-	-	-	1,152,522	3,848	299.512	3,848	299.512	20,025	1,171	17.101	232	86.352
102年 2013	9,313,818	1,568,061	5.94	274,306	33.95	60,853,793	279,970	217.358	121,136	502.359	139,212,965	2,842,836	48.970	553,647	251.447
基隆港 Keelung	1,074,420	253,583	4.24	42,262	25.42	2,569,728	34,198	75.143	8,791	292.314	8,754,904	160,093	54.686	27,306	320.622
臺中港 Taichung	1,023,190	121,621	8.41	33,091	30.92	18,635,342	79,581	234.168	43,426	429.129	49,039,685	552,567	88.749	139,863	350.627
高雄港 Kaohsiung	6,568,727	1,083,903	6.06	180,794	36.33	33,257,934	134,813	246.697	49,651	669.834	50,437,107	1,597,136	31.580	260,365	193.717
花蓮港 Hualien	-	-	-	-	-	392,407	2,263	173.401	2,115	185.535	12,663,121	95,168	133.061	35,132	360.444
臺北港 Taipei	647,481	108,954	5.94	18,159	35.66	2,854,738	25,216	113.211	6,304	452.845	14,817,719	333,020	44.495	66,663	222.278
蘇澳港 Su-ao	-	-	-	-	-	2,000,036	-	-	6,950	287.775	3,209,917	103,548	30.999	23,527	136.435
安平港 Anping	-	-	-	-	-	1,143,608	3,899	293.308	3,899	293.308	290,512	1,304	222.785	791	367.225

資料來源：依據基隆、臺中、高雄、花蓮分公司及臺北、蘇澳、安平營運處'2525-06-01'公務報表。

Source: Keelung, Taichung, Kaohsiung, Hualien Branches, and Taipei, Su-ao, Anping Branch Offices.

表30. 兩岸航線進港船舶按船舶運輸類型分

Table30. Inbound Vessels of Cross-Strait Routes by Type of Transportation

單位：艘次、噸 Unit: Vessel, Tons

年 別 Year	總 計 Grand Total		兩岸直航 Direct Cross-Strait		兩岸直航(非客貨) Direct Cross-Strait (not for passenger cargo ships)		兩岸三地 Cross-Strait Tri-region		境外航運 Offshore shipping	
	艘 數 Vessels	總噸位 Gross Tonnage	艘 數 Vessels	總噸位 Gross Tonnage	艘 數 Vessels	總噸位 Gross Tonnage	艘 數 Vessels	總噸位 Gross Tonnage	艘 數 Vessels	總噸位 Gross Tonnage
100年 2011	12,959	332,898,627	5,741	59,623,442	1,930	38,610,897	235	1,752,787	5,053	232,911,501
基隆港 Keelung	2,558	49,746,534	1,427	16,800,637	211	5,824,965	18	71,358	902	27,049,574
臺中港 Taichung	2,197	25,673,471	1,547	16,384,056	309	4,080,480	63	470,787	278	4,738,148
高雄港 Kaohsiung	6,705	222,900,498	2,044	19,126,213	1,163	24,750,334	51	595,088	3,447	178,428,863
花蓮港 Hualien	163	2,232,700	36	139,122	82	1,867,849	45	225,729	-	-
臺北港 Taipei	1,093	30,623,657	613	6,896,392	34	828,747	20	203,602	426	22,694,916
蘇澳港 Su-ao	164	740,763	70	266,761	61	330,001	33	144,001	-	-
安平港 Anping	79	981,004	4	10,261	70	928,521	5	42,222	-	-
101年 2012	12,447	306,443,223	6,483	64,711,685	1,601	29,100,414	151	1,310,446	4,212	211,320,678
基隆港 Keelung	2,489	52,390,899	1,545	18,273,171	194	4,743,133	9	24,463	741	29,350,132
臺中港 Taichung	2,380	25,530,096	1,940	19,311,658	292	3,834,213	19	231,720	129	2,152,505
高雄港 Kaohsiung	6,090	192,550,074	2,211	19,374,652	904	17,119,562	44	625,082	2,931	155,430,778
花蓮港 Hualien	138	1,553,403	50	206,149	64	1,239,080	24	108,174	-	-
臺北港 Taipei	1,116	32,548,400	615	7,000,628	46	890,347	44	270,162	411	24,387,263
蘇澳港 Su-ao	138	815,143	88	386,495	40	380,784	10	47,864	-	-
安平港 Anping	96	1,055,208	34	158,932	61	893,295	1	2,981	-	-
102年 2013	13,439	327,271,718	6,972	72,480,093	1,756	33,919,229	89	1,156,742	4,622	219,715,654
基隆港 Keelung	2,615	52,558,777	1,490	19,016,130	245	5,518,948	4	14,139	876	28,009,560
臺中港 Taichung	2,560	28,802,046	2,061	21,092,423	338	4,921,956	5	52,636	156	2,735,031
高雄港 Kaohsiung	6,679	210,604,984	2,423	21,857,338	927	18,538,498	39	872,287	3,290	169,336,861
花蓮港 Hualien	165	3,016,681	81	1,248,632	78	1,746,669	6	21,380	-	-
臺北港 Taipei	1,220	30,222,633	817	8,679,642	70	1,741,936	33	166,853	300	19,634,202
蘇澳港 Su-ao	96	696,354	55	276,364	39	390,543	2	29,447	-	-
安平港 Anping	104	1,370,243	45	309,564	59	1,060,679	-	-	-	-

資料來源：依據基隆、臺中、高雄、花蓮分公司及臺北、蘇澳、安平營運處'2525-01-18'公務報表。

Source: Keelung, Taichung, Kaohsiung, Hualien Branches, and Taipei, Su-ao, Anping Branch Offices.

表31. 兩岸直航進港船舶按噸位分

Table31. Inbound Vessels of Direct Cross-Strait by Gross Tonnage

單位：艘次 Unit: Vessel

年 別 Year	總 計 Grand Total			未及1,000總噸 <1,000 Tons			1,000-4,999總噸 1,000-4,999 Tons			5,000-9,999總噸 5,000-9,999 Tons		
	計 count	兩岸直航 Direct Cross-Strait	兩岸直航 (非客貨) Direct Cross-Strait (not for passenger cargo ships)	計 count	兩岸直航 Direct Cross-Strait	兩岸直航 (非客貨) Direct Cross-Strait (not for passenger cargo ships)	計 count	兩岸直航 Direct Cross-Strait	兩岸直航 (非客貨) Direct Cross-Strait (not for passenger cargo ships)	計 count	兩岸直航 Direct Cross-Strait	兩岸直航 (非客貨) Direct Cross-Strait (not for passenger cargo ships)
100年 2011	7,671	5,741	1,930	10	-	10	1,456	1,107	349	2,994	2,493	501
基隆港 Keelung	1,638	1,427	211	1	-	1	165	145	20	663	627	36
臺中港 Taichung	1,856	1,547	309	-	-	-	275	211	64	891	766	125
高雄港 Kaohsiung	3,207	2,044	1,163	7	-	7	762	559	203	1,296	1,014	282
花蓮港 Hualien	118	36	82	2	-	2	27	26	1	28	10	18
臺北港 Taipei	647	613	34	-	-	-	102	94	8	80	74	6
蘇澳港 Su-ao	131	70	61	-	-	-	115	68	47	6	2	4
安平港 Anping	74	4	70	-	-	-	10	4	6	30	-	30
101年 2012	8,084	6,483	1,601	9	-	9	1,681	1,402	279	3,194	2,759	435
基隆港 Keelung	1,739	1,545	194	3	-	3	240	204	36	636	601	35
臺中港 Taichung	2,232	1,940	292	-	-	-	364	305	59	1,123	1,011	112
高雄港 Kaohsiung	3,115	2,211	904	4	-	4	824	675	149	1,222	993	229
花蓮港 Hualien	114	50	64	-	-	-	34	33	1	43	17	26
臺北港 Taipei	661	615	46	1	-	1	99	89	10	119	114	5
蘇澳港 Su-ao	128	88	40	-	-	-	86	66	20	29	22	7
安平港 Anping	95	34	61	1	-	1	34	30	4	22	1	21
102年 2013	8,728	6,972	1,756	9	1	8	1,843	1,575	268	3,381	2,922	459
基隆港 Keelung	1,735	1,490	245	3	-	3	236	188	48	661	612	49
臺中港 Taichung	2,399	2,061	338	-	-	-	414	359	55	1,163	1,046	117
高雄港 Kaohsiung	3,350	2,423	927	5	-	5	889	751	138	1,299	1,063	236
花蓮港 Hualien	159	81	78	1	1	-	42	39	3	54	29	25
臺北港 Taipei	887	817	70	-	-	-	171	165	6	168	157	11
蘇澳港 Su-ao	94	55	39	-	-	-	56	40	16	23	12	11
安平港 Anping	104	45	59	-	-	-	35	33	2	13	3	10

資料來源：依據基隆、臺中、高雄、花蓮分公司及臺北、蘇澳、安平營運處'2525-01-18'公務報表。

Source: Keelung, Taichung, Kaohsiung, Hualien Branches, and Taipei, Su-ao, Anping Branch Offices.

表31. 兩岸直航進港船舶按噸位分(續完)

Table31. Inbound Vessels of Direct Cross-Strait by Gross Tonnage (End.)

年 別 Year	10,000-19,999總噸 10,000-19,999 Tons			20,000-39,999總噸 20,000-39,999 Tons			40,000-59,999總噸 40,000-59,999 Tons			60,000總噸以上 ≥60,000 Tons		
	計	兩岸直航	兩岸直航 (非客貨)	計	兩岸直航	兩岸直航 (非客貨)	計	兩岸直航	兩岸直航 (非客貨)	計	兩岸直航	兩岸直航 (非客貨)
	count	Direct Cross-Strait	Direct Cross-Strait (not for passenger cargo ships)	count	Direct Cross-Strait	Direct Cross-Strait (not for passenger cargo ships)	count	Direct Cross-Strait	Direct Cross-Strait (not for passenger cargo ships)	count	Direct Cross-Strait	Direct Cross-Strait (not for passenger cargo ships)
100年 2011	2,098	1,823	275	847	256	591	196	62	134	70	-	70
基隆港 Keelung	579	540	39	182	115	67	29	-	29	19	-	19
臺中港 Taichung	494	449	45	182	119	63	8	2	6	6	-	6
高雄港 Kaohsiung	532	390	142	433	22	411	134	59	75	43	-	43
花蓮港 Hualien	24	-	24	21	-	21	16	-	16	-	-	-
臺北港 Taipei	449	444	5	5	-	5	9	1	8	2	-	2
蘇澳港 Su-ao	7	-	7	3	-	3	-	-	-	-	-	-
安平港 Anping	13	-	13	21	-	21	-	-	-	-	-	-
101年 2012	2,332	2,049	283	720	251	469	109	21	88	39	1	38
基隆港 Keelung	667	634	33	151	105	46	27	-	27	15	1	14
臺中港 Taichung	569	524	45	164	98	66	10	2	8	2	-	2
高雄港 Kaohsiung	634	478	156	351	47	304	59	18	41	21	-	21
花蓮港 Hualien	10	-	10	22	-	22	5	-	5	-	-	-
臺北港 Taipei	426	410	16	7	1	6	8	1	7	1	-	1
蘇澳港 Su-ao	5	-	5	8	-	8	-	-	-	-	-	-
安平港 Anping	21	3	18	17	-	17	-	-	-	-	-	-
102年 2013	2,485	2,127	358	792	282	510	128	33	95	90	32	58
基隆港 Keelung	629	569	60	139	101	38	36	10	26	31	10	21
臺中港 Taichung	606	534	72	185	102	83	23	15	8	8	5	3
高雄港 Kaohsiung	680	519	161	382	73	309	59	6	53	36	11	25
花蓮港 Hualien	10	3	7	37	1	36	7	2	5	8	6	2
臺北港 Taipei	528	494	34	10	1	9	3	-	3	7	-	7
蘇澳港 Su-ao	5	1	4	10	2	8	-	-	-	-	-	-
安平港 Anping	27	7	20	29	2	27	-	-	-	-	-	-

資料來源：依據基隆、臺中、高雄、花蓮分公司及臺北、蘇澳、安平營運處'2525-01-18'公務報表。

Source: Keelung, Taichung, Kaohsiung, Hualien Branches, and Taipei, Su-ao, Anping Branch Offices.

表32. 兩岸直航貨物裝卸量

Table32. Volume of Cargo Handled of Direct Cross-Strait Routes

單位：計費噸 Unit: Revenue Tons

年 別 Year	總 計 Grand Total				裝 量 Loading				卸 量 Unloading			
	計 Count	散 雜 貨 Bulk & General	管 道 貨 Pipeline	貨 櫃 貨 Containerized	計 Count	散 雜 貨 Bulk & General	管 道 貨 Pipeline	貨 櫃 貨 Containerized	計 Count	散 雜 貨 Bulk & General	管 道 貨 Pipeline	貨 櫃 貨 Containerized
100年 2011	87,554,188	16,211,179	613,179	70,729,830	36,657,540	1,388,438	305,272	34,963,830	50,896,648	14,822,741	307,907	35,766,000
基隆港 Keelung	19,664,828	5,162,539	2,875	14,499,414	6,671,223	1,719	-	6,669,504	12,993,605	5,160,820	2,875	7,829,910
臺中港 Taichung	16,589,147	2,960,954	260,457	13,367,736	6,815,469	69,594	25,899	6,719,976	9,773,678	2,891,360	234,558	6,647,760
高雄港 Kaohsiung	42,616,196	1,586,632	324,391	40,705,173	21,601,271	982,507	275,245	20,343,519	21,014,925	604,125	49,146	20,361,654
花蓮港 Hualien	163,289	163,289	-	-	18,170	18,170	-	-	145,119	145,119	-	-
臺北港 Taipei	8,184,000	6,009,899	16,594	2,157,507	1,230,831	-	-	1,230,831	6,953,169	6,009,899	16,594	926,676
蘇澳港 Su-ao	327,866	327,866	-	-	316,448	316,448	-	-	11,418	11,418	-	-
安平港 Anping	8,862	-	8,862	-	4,128	-	4,128	-	4,734	-	4,734	-
101年 2012	93,505,101	15,746,151	797,286	76,961,664	40,465,395	2,078,276	448,312	37,938,807	53,039,706	13,667,875	348,974	39,022,857
基隆港 Keelung	20,858,959	5,854,095	19,054	14,985,810	6,915,300	1,797	-	6,913,503	13,943,659	5,852,298	19,054	8,072,307
臺中港 Taichung	18,160,430	2,196,045	242,861	15,721,524	8,163,738	254,230	51,824	7,857,684	9,996,692	1,941,815	191,037	7,863,840
高雄港 Kaohsiung	46,040,270	2,259,744	400,733	43,379,793	23,504,728	1,416,111	333,016	21,755,601	22,535,542	843,633	67,717	21,624,192
花蓮港 Hualien	205,120	205,120	-	-	442	442	-	-	204,678	204,678	-	-
臺北港 Taipei	7,675,274	4,750,541	50,196	2,874,537	1,413,067	1,048	-	1,412,019	6,262,207	4,749,493	50,196	1,462,518
蘇澳港 Su-ao	480,606	480,606	-	-	404,648	404,648	-	-	75,958	75,958	-	-
安平港 Anping	84,442	-	84,442	-	63,472	-	63,472	-	20,970	-	20,970	-
102年 2013	100,968,955	18,075,082	1,316,937	81,576,936	43,356,872	1,698,609	833,822	40,824,441	57,612,083	16,376,473	483,115	40,752,495
基隆港 Keelung	21,330,573	5,002,485	-	16,328,088	7,435,747	4,375	-	7,431,372	13,894,826	4,998,110	-	8,896,716
臺中港 Taichung	19,905,064	3,092,897	393,359	16,418,808	8,824,273	304,717	77,520	8,442,036	11,080,791	2,788,180	315,839	7,976,772
高雄港 Kaohsiung	48,857,994	2,102,875	786,161	45,968,958	25,409,235	1,189,814	669,157	23,550,264	23,448,759	913,061	117,004	22,418,694
花蓮港 Hualien	391,376	391,376	-	-	38,311	38,311	-	-	353,065	353,065	-	-
臺北港 Taipei	10,059,753	7,163,330	35,341	2,861,082	1,401,572	803	-	1,400,769	8,658,181	7,162,527	35,341	1,460,313
蘇澳港 Su-ao	322,119	322,119	-	-	160,589	160,589	-	-	161,530	161,530	-	-
安平港 Anping	102,076	-	102,076	-	87,145	-	87,145	-	14,931	-	14,931	-

資料來源：依據基隆、臺中、高雄、花蓮分公司及臺北、蘇澳、安平營運處'2525-03-02'公務報表。 Source: Keelung, Taichung, Kaohsiung, Hualien Branches, and Taipei, Su-ao, Anping Branch Offices.

表33. 兩岸直航貨物裝量按貨品分

Table33. Volume of Loading Cargo Handled of Direct Cross-Strait Routes

單位：計費噸 Unit: Revenue Ton

年 別 Year	總 計 Grand Total	貨櫃 Container	散 雜 貨 物 Bulk And General Cargo							
			計 Count	礦砂 Mineral Ores	礦物 Mineral	鐵礦砂 Iron Ores	花崗石 Granite	肥料 Fertilizer	化學品 Chemicals	二甲苯 Xylene
100年 2011	36,657,540	34,963,830	1,388,438	-	11,679	16,001	-	87,725	-	316,448
基隆港 Keelung	6,671,223	6,669,504	1,719	-	-	-	-	-	-	-
臺中港 Taichung	6,815,469	6,719,976	69,594	-	-	16,001	-	-	-	-
高雄港 Kaohsiung	21,601,271	20,343,519	982,507	-	5,009	-	-	87,725	-	-
花蓮港 Hualien	18,170	-	18,170	-	6,670	-	-	-	-	-
臺北港 Taipei	1,230,831	1,230,831	-	-	-	-	-	-	-	-
蘇澳港 Su-ao	316,448	-	316,448	-	-	-	-	-	-	316,448
安平港 Anping	4,128	-	-	-	-	-	-	-	-	-
101年 2012	40,465,395	37,938,807	2,078,276	23,297	46,830	44,559	442	91,222	4,950	399,698
基隆港 Keelung	6,915,300	6,913,503	1,797	-	-	-	-	-	-	-
臺中港 Taichung	8,163,738	7,857,684	254,230	-	46,830	7,509	-	-	-	-
高雄港 Kaohsiung	23,504,728	21,755,601	1,416,111	23,297	-	37,050	-	91,222	-	-
花蓮港 Hualien	442	-	442	-	-	-	442	-	-	-
臺北港 Taipei	1,413,067	1,412,019	1,048	-	-	-	-	-	-	-
蘇澳港 Su-ao	404,648	-	404,648	-	-	-	-	-	4,950	399,698
安平港 Anping	63,472	-	-	-	-	-	-	-	-	-
102年 2013	43,356,872	40,824,441	1,698,609	15,657	54,390	142,096	3,859	-	-	152,039
基隆港 Keelung	7,435,747	7,431,372	4,375	-	-	-	-	-	-	-
臺中港 Taichung	8,824,273	8,442,036	304,717	-	54,381	70,921	-	-	-	-
高雄港 Kaohsiung	25,409,235	23,550,264	1,189,814	7,107	-	71,175	-	-	-	-
花蓮港 Hualien	38,311	-	38,311	-	9	-	3,859	-	-	-
臺北港 Taipei	1,401,572	1,400,769	803	-	-	-	-	-	-	-
蘇澳港 Su-ao	160,589	-	160,589	8,550	-	-	-	-	-	152,039
安平港 Anping	87,145	-	-	-	-	-	-	-	-	-

資料來源：依據基隆、臺中、高雄、花蓮分公司及臺北、蘇澳、安平營運處'2525-03-02'公務報表。 Source: Keelung, Taichung, Kaohsiung, Hualien Branches, and Taipei, Su-ao, Anping Branch Offices.

表33. 兩岸直航貨物裝量按貨品分(續完)

Table33. Volume of Loading Cargo Handled of Direct Cross-Strait Routes(End)

單位：計費噸 Unit: Revenue Ton

年 別 Year	散 雜 貨 物 Bulk And General Cargo						管 道 貨 Pipeline		
	水泥 Cement Product	鐵材料 Iron Materials	鋼鐵製品 Steel Products	機件 Machine parts	機械 Machineries	其他什貨 Miscellaneous Cargo	計 Count	石油 Petroleum	其他液化品 Other Liquefied Chemical Products
100年 2011	11,500	-	720,416	-	3,340	221,329	305,272	-	305,272
基隆港 Keelung	-	-	120	-	-	1,599	-	-	-
臺中港 Taichung	-	-	-	-	3,340	50,253	25,899	-	25,899
高雄港 Kaohsiung	-	-	720,296	-	-	169,477	275,245	-	275,245
花蓮港 Hualien	11,500	-	-	-	-	-	-	-	-
臺北港 Taipei	-	-	-	-	-	-	-	-	-
蘇澳港 Su-ao	-	-	-	-	-	-	-	-	-
安平港 Anping	-	-	-	-	-	-	4,128	-	4,128
101年 2012	-	1,507	790,255	1,048	3,526	670,942	448,312	-	448,312
基隆港 Keelung	-	-	125	-	742	930	-	-	-
臺中港 Taichung	-	1,507	-	-	2,784	195,600	51,824	-	51,824
高雄港 Kaohsiung	-	-	790,130	-	-	474,412	333,016	-	333,016
花蓮港 Hualien	-	-	-	-	-	-	-	-	-
臺北港 Taipei	-	-	-	1,048	-	-	-	-	-
蘇澳港 Su-ao	-	-	-	-	-	-	-	-	-
安平港 Anping	-	-	-	-	-	-	63,472	-	63,472
102年 2013	34,300	12,635	967,255	879	1,538	313,961	833,822	92,435	741,387
基隆港 Keelung	-	-	2,165	844	735	631	-	-	-
臺中港 Taichung	-	12,635	65,089	-	-	101,691	77,520	-	77,520
高雄港 Kaohsiung	-	-	900,001	-	-	211,531	669,157	92,435	576,722
花蓮港 Hualien	34,300	-	-	35	-	108	-	-	-
臺北港 Taipei	-	-	-	-	803	-	-	-	-
蘇澳港 Su-ao	-	-	-	-	-	-	-	-	-
安平港 Anping	-	-	-	-	-	-	87,145	-	87,145

資料來源：依據基隆、臺中、高雄、花蓮分公司及臺北、蘇澳、安平營運處'2525-03-02'公務報表。 Source: Keelung, Taichung, Kaohsiung, Hualien Branches, and Taipei, Su-ao, Anping Branch Offices.

表34. 兩岸直航貨物卸量按貨品分

Table34. Volume of Unloading Cargo Handled of Direct Cross-Strait Routes

單位：計費噸 Unit: Revenue Ton

年 別 Year	總 計 Grand Total	貨櫃 Container	散 雜 貨 物 Bulk And General Cargo						
			計 Count	煤炭 Coals & Coke	礦砂 Ores	礦物 Mineral Ores	花崗石 Granite	爐石 Hearthstone	滑石 Talcum
100年 2011	50,896,648	35,766,000	14,822,741	526,992	11,732,577	33,202	144,309	-	-
基隆港 Keelung	12,993,605	7,829,910	5,160,820	-	4,263,936	-	-	-	-
臺中港 Taichung	9,773,678	6,647,760	2,891,360	301,344	2,496,811	11,074	-	-	-
高雄港 Kaohsiung	21,014,925	20,361,654	604,125	195,058	-	22,128	763	-	-
花蓮港 Hualien	145,119	-	145,119	-	-	-	142,105	-	-
臺北港 Taipei	6,953,169	926,676	6,009,899	30,590	4,971,830	-	-	-	-
蘇澳港 Su-ao	11,418	-	11,418	-	-	-	1,441	-	-
安平港 Anping	4,734	-	-	-	-	-	-	-	-
101年 2012	53,039,706	39,022,857	13,667,875	694,101	10,026,791	57,320	206,497	-	7,145
基隆港 Keelung	13,943,659	8,072,307	5,852,298	-	5,213,755	-	-	-	-
臺中港 Taichung	9,996,692	7,863,840	1,941,815	410,014	1,375,754	20,717	-	-	-
高雄港 Kaohsiung	22,535,542	21,624,192	843,633	227,806	-	36,603	1,302	-	-
花蓮港 Hualien	204,678	-	204,678	-	-	-	204,661	-	-
臺北港 Taipei	6,262,207	1,462,518	4,749,493	56,281	3,424,020	-	-	-	-
蘇澳港 Su-ao	75,958	-	75,958	-	13,262	-	534	-	7,145
安平港 Anping	20,970	-	-	-	-	-	-	-	-
102年 2013	57,612,083	40,752,495	16,376,473	842,118	10,317,844	116,213	327,172	242,018	20,169
基隆港 Keelung	13,894,826	8,896,716	4,998,110	-	4,557,124	-	-	-	-
臺中港 Taichung	11,080,791	7,976,772	2,788,180	640,498	1,600,170	31,468	-	242,018	-
高雄港 Kaohsiung	23,448,759	22,418,694	913,061	201,620	-	79,510	-	-	-
花蓮港 Hualien	353,065	-	353,065	-	17,293	-	327,172	-	8,522
臺北港 Taipei	8,658,181	1,460,313	7,162,527	-	4,143,257	-	-	-	-
蘇澳港 Su-ao	161,530	-	161,530	-	-	5,235	-	-	11,647
安平港 Anping	14,931	-	-	-	-	-	-	-	-

資料來源：依據基隆、臺中、高雄、花蓮分公司及臺北、蘇澳、安平營運處'2525-03-02'公務報表。

Source: Keelung, Taichung, Kaohsiung, Hualien Branches, and Taipei, Su-ao, Anping Branch Offices.

表34. 兩岸直航貨物卸量按貨品分(續1)

Table34. Volume of Unloading Cargo Handled of Direct Cross-Strait Routes (cont.1)

單位：計費噸 Unit: Revenue Ton

年 別 Year	散 雜 貨 物 Bulk And General Cargo									
	礦石 Ore Fines	石膏硫磺 Sulphur & Gypsum	黏土 Clay	霞石粉 Nepheline Powder	氧化鎂 Magnesia	肥料等 Fertilizer	化學品 Chemicals	焦炭 Coke	水泥 Cement Product	爐渣 Slag
100年 2011	1,500,893	3,010	120,940	184,279	-	5,413	4,994	-	110,000	-
基隆港 Keelung	769,974	-	-	-	-	5,413	-	-	110,000	-
臺中港 Taichung	-	-	7,330	21,329	-	-	-	-	-	-
高雄港 Kaohsiung	-	-	-	-	-	-	-	-	-	-
花蓮港 Hualien	-	3,010	-	-	-	-	-	-	-	-
臺北港 Taipei	730,919	-	113,610	162,950	-	-	-	-	-	-
蘇澳港 Su-ao	-	-	-	-	-	-	4,994	-	-	-
安平港 Anping	-	-	-	-	-	-	-	-	-	-
101年 2012	1,611,776	-	131,142	119,792	15,067	94,734	53,028	4,934	5	-
基隆港 Keelung	581,582	-	5,244	-	-	19,403	-	-	-	-
臺中港 Taichung	-	-	-	8,525	15,067	70,938	-	4,934	-	-
高雄港 Kaohsiung	4,645	-	3,889	-	-	4,393	-	-	-	-
花蓮港 Hualien	-	-	-	-	-	-	-	-	5	-
臺北港 Taipei	1,023,560	-	122,009	111,267	-	-	-	-	-	-
蘇澳港 Su-ao	1,989	-	-	-	-	-	53,028	-	-	-
安平港 Anping	-	-	-	-	-	-	-	-	-	-
102年 2013	2,926,634	6,159	479,780	86,626	35,921	125,706	69,992	26,515	-	68,463
基隆港 Keelung	356,381	-	-	-	-	23,536	-	5,049	-	-
臺中港 Taichung	24,019	-	14,215	71,074	35,921	74,175	-	21,466	-	-
高雄港 Kaohsiung	15,452	-	5,234	-	-	27,995	-	-	-	-
花蓮港 Hualien	-	-	-	-	-	-	-	-	-	-
臺北港 Taipei	2,526,689	-	460,331	15,552	-	-	4,059	-	-	-
蘇澳港 Su-ao	4,093	6,159	-	-	-	-	65,933	-	-	68,463
安平港 Anping	-	-	-	-	-	-	-	-	-	-

資料來源：依據基隆、臺中、高雄、花蓮分公司及臺北、蘇澳、安平營運處'2525-03-02'公務報表。

Source: Keelung, Taichung, Kaohsiung, Hualien Branches, and Taipei, Su-ao, Anping Branch Offices.

表34. 兩岸直航貨物卸量按貨品分(續完)

Table34. Volume of Unloading Cargo Handled of Direct Cross-Strait Routes (End)

單位：計費噸 Unit: Revenue Ton

年 別 Year	散 雜 貨 物 Bulk And General Cargo				管 道 貨 Pipeline			
	鋼鐵製品 Steel Products	機械 Machineries	車輛及零件 Vehicle & Parts	其他什貨 Miscellaneous Cargo	計 Count	水泥 Cement Product	石油 Petroleum	液化天然氣 LNG
100年 2011	354,978	1,337	-	99,817	307,907	88,203	2,875	216,829
基隆港 Keelung	-	107	-	11,390	2,875	-	2,875	-
臺中港 Taichung	16,994	1,226	-	35,252	234,558	88,203	-	146,355
高雄港 Kaohsiung	337,984	-	-	48,192	49,146	-	-	49,146
花蓮港 Hualien	-	4	-	-	-	-	-	-
臺北港 Taipei	-	-	-	-	16,594	-	-	16,594
蘇澳港 Su-ao	-	-	-	4,983	-	-	-	-
安平港 Anping	-	-	-	-	4,734	-	-	4,734
101年 2012	413,024	10,522	585	221,412	348,974	-	19,054	329,920
基隆港 Keelung	28,098	2,389	585	1,242	19,054	-	19,054	-
臺中港 Taichung	2,309	7,534	-	26,023	191,037	-	-	191,037
高雄港 Kaohsiung	382,617	-	-	182,378	67,717	-	-	67,717
花蓮港 Hualien	-	1	-	11	-	-	-	-
臺北港 Taipei	-	598	-	11,758	50,196	-	-	50,196
蘇澳港 Su-ao	-	-	-	-	-	-	-	-
安平港 Anping	-	-	-	-	20,970	-	-	20,970
102年 2013	548,098	17,119	4,306	115,620	483,115	-	32,357	450,758
基隆港 Keelung	31,123	7,673	4,306	12,918	-	-	-	-
臺中港 Taichung	1,155	5,723	-	26,278	315,839	-	-	315,839
高雄港 Kaohsiung	515,820	-	-	67,430	117,004	-	32,357	84,647
花蓮港 Hualien	-	-	-	78	-	-	-	-
臺北港 Taipei	-	3,723	-	8,916	35,341	-	-	35,341
蘇澳港 Su-ao	-	-	-	-	-	-	-	-
安平港 Anping	-	-	-	-	14,931	-	-	14,931

資料來源：依據基隆、臺中、高雄、花蓮分公司及臺北、蘇澳、安平營運處'2525-03-02'公務報表。 Source: Keelung, Taichung, Kaohsiung, Hualien Branches, and Taipei, Su-ao, Anping Branch Offices.

表35. 兩岸直航貨櫃裝卸量

Table35. Container Throughput of Direct Cross-Strait Routes

單位：個，折合20呎貨櫃數 Unit: Number of container, TEU

年 別 Year	總 計 Grand Total											
	總 計 Grand Total		個 數 Number of container								折合20呎貨櫃數(TEU)	
	個數 Number of Container	折合20呎櫃數 TEU	計 Total		20呎 FT		40呎 FT		45呎 FT		實櫃 L. C.	空櫃 E. C.
			實櫃 L. C.	空櫃 E. C.	實櫃 L. C.	空櫃 E. C.	實櫃 L. C.	空櫃 E. C.	實櫃 L. C.	空櫃 E. C.		
100年 2011	1,356,538	1,964,717.50	1,171,198	185,340	662,043	87,264	507,178	96,259	1,977	1,817	1,680,847.25	283,870.25
基隆港 Keelung	274,309	402,761.50	241,950	32,359	132,132	13,780	109,818	18,357	-	222	351,768.00	50,993.50
臺中港 Taichung	258,774	371,326.00	234,405	24,369	134,019	12,203	100,386	12,166	-	-	334,791.00	36,535.00
高雄港 Kaohsiung	782,916	1,130,699.25	657,793	125,123	375,002	60,746	281,346	63,361	1,445	1,016	940,945.25	189,754.00
臺北港 Taipei	40,539	59,930.75	37,050	3,489	20,890	535	15,628	2,375	532	579	53,343.00	6,587.75
101年 2012	1,466,999	2,137,824.00	1,260,544	206,455	701,585	95,674	555,980	109,420	2,979	1,361	1,820,247.75	317,576.25
基隆港 Keelung	284,338	416,272.50	244,501	39,837	134,367	18,106	110,105	21,482	29	249	354,642.25	61,630.25
臺中港 Taichung	305,637	436,709.00	269,589	36,048	158,298	16,267	111,291	19,781	-	-	380,880.00	55,829.00
高雄港 Kaohsiung	825,278	1,204,994.25	699,709	125,569	387,114	59,167	310,437	65,683	2,158	719	1,012,843.50	192,150.75
臺北港 Taipei	51,746	79,848.25	46,745	5,001	21,806	2,134	24,147	2,474	792	393	71,882.00	7,966.25
102年 2013	1,541,987	2,266,026.00	1,307,277	234,710	715,550	103,785	588,042	129,062	3,685	1,863	1,899,925.25	366,100.75
基隆港 Keelung	303,786	453,558.00	259,161	44,625	137,070	16,968	122,064	27,588	27	69	381,258.75	72,299.25
臺中港 Taichung	322,434	456,078.00	280,832	41,602	166,845	21,945	113,987	19,657	-	-	394,819.00	61,259.00
高雄港 Kaohsiung	865,001	1,276,915.50	724,995	140,006	393,011	61,130	328,988	77,654	2,996	1,222	1,057,728.00	219,187.50
臺北港 Taipei	50,766	79,474.50	42,289	8,477	18,624	3,742	23,003	4,163	662	572	66,119.50	13,355.00

資料來源：依據基隆、臺中、高雄、花蓮分公司及臺北、蘇澳、安平營運處'2525-05-03'公務報表。

Source: Keelung, Taichung, Kaohsiung, Hualien Branches, and Taipei, Su-ao, Anping Branch Offices.

表35. 兩岸直航貨櫃裝卸量(續1)

Table35. Container Throughput of Direct Cross-Strait Routes (Cont.1)

單位：個，折合20呎貨櫃數 Unit: Number of container, TEU

年 別 Year	進 港 Inbound											
	計 Total		個 數 Number of container								折合20呎貨櫃數(TEU)	
	個數 Number of Container	折合20呎櫃數 TEU	小計 Sub Total		20呎 FT		40呎 FT		45呎 FT		實櫃 L. C.	空櫃 E. C.
			實櫃 L. C.	空櫃 E. C.	實櫃 L. C.	空櫃 E. C.	實櫃 L. C.	空櫃 E. C.	實櫃 L. C.	空櫃 E. C.		
100年 2011	681,880	993,500.00	653,451	28,429	353,517	17,186	298,195	11,210	1,739	33	953,819.75	39,680.25
基隆港 Keelung	150,338	217,497.50	146,166	4,172	81,227	1,954	64,939	2,208	-	10	211,105.00	6,392.50
臺中港 Taichung	127,601	184,660.00	113,885	13,716	62,116	8,426	51,769	5,290	-	-	165,654.00	19,006.00
高雄港 Kaohsiung	387,833	565,601.50	377,366	10,467	203,591	6,795	172,512	3,649	1,263	23	551,456.75	14,144.75
臺北港 Taipei	16,108	25,741.00	16,034	74	6,583	11	8,975	63	476	-	25,604.00	137.00
101年 2012	736,776	1,083,968.25	702,580	34,196	370,273	19,961	329,757	14,184	2,550	51	1,035,524.50	48,443.75
基隆港 Keelung	155,323	224,230.75	151,992	3,331	84,642	1,793	67,321	1,488	29	50	219,349.25	4,881.50
臺中港 Taichung	149,987	218,440.00	128,007	21,980	69,360	12,174	58,647	9,806	-	-	186,654.00	31,786.00
高雄港 Kaohsiung	406,440	600,672.00	397,743	8,697	206,690	5,963	189,274	2,733	1,779	1	589,240.75	11,431.25
臺北港 Taipei	25,026	40,625.50	24,838	188	9,581	31	14,515	157	742	-	40,280.50	345.00
102年 2013	768,172	1,132,013.75	728,619	39,553	377,231	27,880	348,288	11,650	3,100	23	1,080,782.00	51,231.75
基隆港 Keelung	168,425	247,131.00	166,445	1,980	88,672	1,053	77,749	927	24	-	244,224.00	2,907.00
臺中港 Taichung	153,538	221,577.00	127,213	26,325	66,834	18,665	60,379	7,660	-	-	187,592.00	33,985.00
高雄港 Kaohsiung	421,200	622,741.50	409,994	11,206	212,146	8,128	195,409	3,055	2,439	23	608,451.75	14,289.75
臺北港 Taipei	25,009	40,564.25	24,967	42	9,579	34	14,751	8	637	-	40,514.25	50.00

資料來源：依據基隆、臺中、高雄、花蓮分公司及臺北、蘇澳、安平營運處'2525-05-03'公務報表。

Source: Keelung, Taichung, Kaohsiung, Hualien Branches, and Taipei, Su-ao, Anping Branch Offices.

表35. 兩岸直航貨櫃裝卸量 (續完)

Table35. Container Throughput of Direct Cross-Strait Routes (End)

單位：個，折合20呎貨櫃數 Unit: Number of container, TEU

年 別 Year	出 港 Outbound											
	計 Total		個 數 Number of container								折合20呎貨櫃數(TEU)	
	個數 Number of Container	折合20呎櫃數 TEU	小計 Sub Total		20呎 FT		40呎 FT		45呎 FT		實櫃 L. C.	空櫃 E. C.
			實櫃 L. C.	空櫃 E. C.	實櫃 L. C.	空櫃 E. C.	實櫃 L. C.	空櫃 E. C.	實櫃 L. C.	空櫃 E. C.		
100年 2011	674,658	971,217.50	517,747	156,911	308,526	70,078	208,983	85,049	238	1,784	727,027.50	244,190.00
基隆港 Keelung	123,971	185,264.00	95,784	28,187	50,905	11,826	44,879	16,149	-	212	140,663.00	44,601.00
臺中港 Taichung	131,173	186,666.00	120,520	10,653	71,903	3,777	48,617	6,876	-	-	169,137.00	17,529.00
高雄港 Kaohsiung	395,083	565,097.75	280,427	114,656	171,411	53,951	108,834	59,712	182	993	389,488.50	175,609.25
臺北港 Taipei	24,431	34,189.75	21,016	3,415	14,307	524	6,653	2,312	56	579	27,739.00	6,450.75
101年 2012	730,223	1,053,855.75	557,964	172,259	331,312	75,713	226,223	95,236	429	1,310	784,723.25	269,132.50
基隆港 Keelung	129,015	192,041.75	92,509	36,506	49,725	16,313	42,784	19,994	-	199	135,293.00	56,748.75
臺中港 Taichung	155,650	218,269.00	141,582	14,068	88,938	4,093	52,644	9,975	-	-	194,226.00	24,043.00
高雄港 Kaohsiung	418,838	604,322.25	301,966	116,872	180,424	53,204	121,163	62,950	379	718	423,602.75	180,719.50
臺北港 Taipei	26,720	39,222.75	21,907	4,813	12,225	2,103	9,632	2,317	50	393	31,601.50	7,621.25
102年 2013	773,815	1,134,012.25	578,658	195,157	338,319	75,905	239,754	117,412	585	1,840	819,143.25	314,869.00
基隆港 Keelung	135,361	206,427.00	92,716	42,645	48,398	15,915	44,315	26,661	3	69	137,034.75	69,392.25
臺中港 Taichung	168,896	234,501.00	153,619	15,277	100,011	3,280	53,608	11,997	-	-	207,227.00	27,274.00
高雄港 Kaohsiung	443,801	654,174.00	315,001	128,800	180,865	53,002	133,579	74,599	557	1,199	449,276.25	204,897.75
臺北港 Taipei	25,757	38,910.25	17,322	8,435	9,045	3,708	8,252	4,155	25	572	25,605.25	13,305.00

資料來源：依據基隆、臺中、高雄、花蓮分公司及臺北、蘇澳、安平營運處'2525-05-03'公務報表。

Source: Keelung, Taichung, Kaohsiung, Hualien Branches, and Taipei, Su-ao, Anping Branch Offices.

表36. 自由貿易港區貿易量、值

Table36. Trade Quantum And Volume at Free Trade Zones

單位：家、公噸、新臺幣千元 Unit: Number of Resident Companies、M.T.、'000 NTD

年 別 Year	年 底 進駐廠商家數 Number of Resident Companies	貨 物 重 量 Trade Amount			貨 物 價 值 Trade Value		
		計 Count	進 儲 國 外 Foreign Goods to Be Stored	輸 往 國 外 Goods for Export	計 Count	進 儲 國 外 Foreign Goods to Be Stored	輸 往 國 外 Goods for Export
100年 2011	73	4,054,454	1,978,147	2,076,307	175,991,384	90,511,014	85,480,370
基隆港 Keelung	13	29,891	16,186	13,705	4,824,814	2,675,897	2,148,917
臺中港 Taichung	29	2,903,100	1,361,945	1,541,155	90,962,505	43,047,542	47,914,962
高雄港 Kaohsiung	27	424,832	289,214	135,618	20,906,616	14,507,992	6,398,624
臺北港 Taipei	3	696,620	310,791	385,829	59,291,811	30,273,945	29,017,866
蘇澳港 Su-ao	1	11	11	-	5,638	5,638	-
101年 2012	75	10,157,300	4,203,236	5,954,064	389,949,307	177,951,324	211,997,984
基隆港 Kaohsiung	13	48,919	26,574	22,345	12,894,525	6,642,701	6,251,825
臺中港 Keelung	31	9,151,352	3,640,100	5,511,253	290,536,409	126,106,665	164,429,744
高雄港 Taichung	28	584,019	371,463	212,557	30,014,540	18,963,009	11,051,531
臺北港 Taipei	2	373,003	165,093	207,909	56,499,354	26,234,470	30,264,884
蘇澳港 Su-ao	1	6	6	-	4,478	4,478	-
102年 2013	72	14,092,822	5,052,071	9,040,751	501,748,032	199,285,172	302,462,861
基隆港 Kaohsiung	12	63,598	32,451	31,147	14,066,783	6,894,760	7,172,023
臺中港 Keelung	29	12,637,515	4,249,538	8,387,977	384,183,680	137,600,442	246,583,237
高雄港 Taichung	26	523,240	352,702	170,539	28,579,567	18,731,603	9,847,964
臺北港 Taipei	3	868,430	417,379	451,052	74,903,278	36,057,555	38,845,722
蘇澳港 Su-ao	2	38	2	36	14,725	811	13,914

資料來源：依據基隆、臺中、高雄、花蓮分公司及臺北、蘇澳、安平營運處'2525-02-16'公務報表。

Source: Keelung, Taichung, Kaohsiung, Hualien Branches, and Taipei, Su-ao, Anping Branch Offices.

表37. 自由貿易港區進儲國外貨物按貨品分

Table37 .Foreign Goods to Be Stored at Free Trade Zones by Merchandises

單位：公噸 Unit：M. T.

年 別 Year	總 計 Grand Total	礦 產 品 Mineral Products						化學或有關工業產品 Products of the Chemical or Allied Industries	塑膠橡膠及其製品 Plastics and Articles Thereof; Rubber and Articles Thereof
		計 Count	鹽類 Salt	汽油 Gasoline	柴油 Diesel Oil	燃料油 Fuel Oil	其他礦產品 Other Mineral Products		
100年 2011	1,978,147	1,431,548	130,500	101,792	1,112,637	51,158	35,461	64,236	36,867
基隆港 Keelung	16,186	240	-	-	-	-	240.0	782	3,081
臺中港 Taichung	1,361,945	1,163,655	130,500	101,792	861,414	51,158	18,791	43,597	4,467
高雄港 Kaohsiung	289,214	16,430	-	-	-	-	16,430	19,725	28,386
臺北港 Taipei	310,791	251,223	-	-	251,223	-	-	131	933
蘇澳港 Su-ao	11	-	-	-	-	-	-	-	-
101年 2012	4,203,236	3,431,239	149,900	112,451	2,942,246	101,371	125,272	104,676	43,335
基隆港 Keelung	26,574	1	-	-	-	-	1	712	3,667
臺中港 Taichung	3,640,100	3,292,758	149,900	112,451	2,830,885	101,371	98,152	75,545	8,345
高雄港 Kaohsiung	371,463	27,118	-	-	-	-	27,118	28,277	30,331
臺北港 Taipei	165,093	111,361	-	-	111,361	-	-	142	993
蘇澳港 Su-ao	6	-	-	-	-	-	-	-	-
102年 2013	5,052,071	4,336,888	146,880	6,936	3,882,671	109,747	190,654	101,907	67,323
基隆港 Keelung	32,451	84	-	-	-	-	84	902	4,530
臺中港 Taichung	4,249,538	3,980,384	146,880	6,936	3,526,639	109,747	190,182	59,255	29,253
高雄港 Kaohsiung	352,702	382	-	-	-	-	382	41,607	32,209
臺北港 Taipei	417,379	356,039	-	-	356,033	-	6	143	1,331
蘇澳港 Su-ao	2	-	-	-	-	-	-	-	-

資料來源：依據基隆、臺中、高雄、花蓮分公司及臺北、蘇澳、安平營運處'2525-02-14'公務報表。 Source: Keelung, Taichung, Kaohsiung, Hualien Branches, and Taipei, Su-ao, Anping Branch Offices.

表37. 自由貿易港區進儲國外貨物按貨品分(續 Table37. Foreign Goods to Be Stored at Free Trade Zones by Merchandises (End)

單位：公噸 Unit：M.T.

年 別 Year	紙漿、紙、 紙製印刷品 Pulp, Paper, Allied Product & Printed Matter	卑金屬及其製品 Base Metals and Articles of Base Metal				機械電力電器 及其製品 Machineries; Electrical Machineries and Apparatus;and Parts and Accessories of such Articles	運輸工具 Transportation Equipments	其 他 Other
		計 Count	生鐵 Cast Iron	鋼材 Steel Materials	其他卑金屬及其製 品 Other Base Metals and Articles of Base Metal			
100年 2011	255,068	110,387	-	9,956	100,431	24,534	39,405	16,101
基隆港 Keelung	8	8,546	-	171	8,375	2,269	558	702
臺中港 Taichung	140,194	988	-	-	988	2,293	5,074	1,676
高雄港 Kaohsiung	114,810	97,412	-	9,785	87,627	4,339	99	8,012
臺北港 Taipei	55	3,441	-	-	3,441	15,626	33,671	5,711
蘇澳港 Su-ao	-	-	-	-	-	8	3	-
101年 2012	242,574	285,517	88,998	66,398	130,122	30,415	36,821	28,658
基隆港 Keelung	82	14,263	-	-	14,263	3,950	863	3,036
臺中港 Taichung	79,454	168,032	88,998	59,098	19,936	6,499	5,995	3,472
高雄港 Kaohsiung	162,969	100,031	-	7,300	92,731	4,382	1,478	16,877
臺北港 Taipei	69	3,192	-	-	3,192	15,582	28,482	5,271
蘇澳港 Su-ao	-	-	-	-	-	2	3	2
102年 2013	208,684	232,849	73,500	2,300	157,049	39,923	46,040	18,457
基隆港 Keelung	111	11,788	-	-	11,788	10,472	1,368	3,196
臺中港 Taichung	60,678	94,499	73,500	-	20,999	8,946	7,148	9,375
高雄港 Kaohsiung	147,806	123,084	-	2,300	120,784	3,433	301	3,880
臺北港 Taipei	89	3,478	-	-	3,478	17,070	37,223	2,006
蘇澳港 Su-ao	-	-	-	-	-	2	-	-

資料來源：依據基隆、臺中、高雄、花蓮分公司及臺北、蘇澳、安平營運處'2525-02-14'公務報表。 Source: Keelung, Taichung, Kaohsiung, Hualien Branches, and Taipei, Su-ao, Anping Branch Offices.

表38. 自由貿易港區進儲國外貨物按地區分

Table38. Foreign Goods to Be Stored at Free Trade Zones by Trade Areas

		單位：公噸 Unit: M.T.										
年別 Year	總計 Grand Total	日本 Japan	南韓 South Korea	香港 Hong Kong	中國大陸 Mainland China	俄羅斯 Russia	泰國 Thailand	馬來西亞 Malaysia	新加坡 Singapore	菲律賓 Philippines	印尼 Indonesia	印度 India
100年 2011	1,978,147	54,895	680,192	95,578	56,581	322,059	12,150	17,411	138,152	22,644	25,417	48,177
基隆港 Keelung	16,186	582	905	1,742	10,214	-	9	100	68	36	0.3	-
臺中港 Taichung	1,361,945	13,686	451,142	89,980	7,033	307,895	181	4,853	134,886	16	24,259	45,184.3
高雄港 Kaohsiung	289,214	10,378	10,617	3,849	38,865	568	2,298	12,130	3,141	137	-	2,211
臺北港 Taipei	310,791	30,249	217,528	-	465	13,596	9,661	329	57	22,455	1,158	782
蘇澳港 Su-ao	11	-	-	7	3	-	-	-	1	-	-	-
101年 2012	4,203,236	85,022	1,660,626	77,983	85,932	1,141,902	9,019	46,983	205,976	69,692	51,464	46,340
基隆港 Keelung	26,574	665	1,693	4,177	17,320	-	125	47	125	35	10.8	-
臺中港 Taichung	3,640,100	39,724	1,570,937	64,637	35,656	1,141,361	206	39,085	184,370	27,879	47,659	44,260
高雄港 Kaohsiung	371,463	14,249	11,378	9,167	32,053	541	1,477	7,614	21,444	6,062	5	1,848
臺北港 Taipei	165,093	30,383	76,618	-	900	-	7,211	237	37	35,716	3,789	232
蘇澳港 Su-ao	6	2	-	2	3	-	-	-	-	-	-	-
102年 2013	5,052,071	82,555	2,159,743	64,091	127,537	1,322,936	16,462	41,167	191,629	260,522	46,185	2,169
基隆港 Keelung	32,451	846	2,829	4,026	22,623	-	425	71	125	33	200	-
臺中港 Taichung	4,249,538	50,462	1,871,093	57,795	86,342	1,307,047	757	39,248	187,097	196,711	42,594	23
高雄港 Kaohsiung	352,702	4,383	5,917	2,236	16,852	997	1,594	1,645	4,368	44	1,990	1,560
臺北港 Taipei	417,379	26,864	279,903	33	1,720	14,892	13,686	203	39	63,734	1,401	586
蘇澳港 Su-ao	2	-	-	2	-	-	-	-	-	-	-	-

資料來源：依據基隆、臺中、高雄、花蓮分公司及臺北、蘇澳、安平營運處'2525-02-14'公務報表。

Source: Keelung, Taichung, Kaohsiung, Hualien Branches, and Taipei, Su-ao, Anping Branch Offices.

表38. 自由貿易港區進儲國外貨物按地區分(續1)

Table38. Foreign Goods to Be Stored at Free Trade Zones by Trade Areas (Cont.1)

		單位：公噸 Unit：M.T.											
年 別 Year	沙烏地 阿拉伯 Saudi Arabia	阿曼 Oman	約旦 Jordan	亞 洲 其他地區 Other Asian Areas	南非 South Africa	非 洲 其他地區 Other African Areas	美國 U. S. A.	加拿大 Canada	墨西哥 Mexico	中美洲 其他 Other C. Amer. Areas	巴西 Brazil	智利 Chile	南美洲 其他 Other S. Amer. Areas
100年 2011	-	6,000	3,120	51,325	345	-	24,304	364	-	-	116,149	113,934	-
基隆港 Keelung	-	-	-	1,630	-	-	621	2	-	-	-	-	-
臺中港 Taichung	-	6,000	-	21,870	-	-	4,643	361	-	-	-	113,934	-
高雄港 Kaohsiung	-	-	3,120	23,571	-	-	17,949	1	-	-	116,149	-	-
臺北港 Taipei	-	-	-	4,253	345	-	1,091	-	-	-	-	-	-
蘇澳港 Su-ao	-	-	-	-	-	-	-	-	-	-	-	-	-
101年 2012	49,230	18,110	12,090	47,029	354	2,569	21,414	15,251	12,485	3,021	200,775	56,686	26,410
基隆港 Keelung	-	-	-	530	-	-	509	22	-	21	135	500	-
臺中港 Taichung	49,230	16,425	-	33,182	-	1,506	3,145	15,119	9,894	-	39,448	56,186	26,109
高雄港 Kaohsiung	-	1,686	12,090	13,202	354	1,064	17,005	110	2,591	3,000	161,192	-	301
臺北港 Taipei	-	-	-	116	-	-	755	-	-	-	-	-	-
蘇澳港 Su-ao	-	-	-	-	-	-	-	-	-	-	-	-	-
102年 2013	20,764	421	17,551	35,127	120	6,792	34,637	40,088	16,875	26	230,682	51,431	120
基隆港 Keelung	-	-	-	250	-	34	338	-	46	24	-	-	-
臺中港 Taichung	12,770	-	-	23,387	-	6,583	6,331	39,507	16,507	-	81,471	51,211	66
高雄港 Kaohsiung	7,993	421	17,551	10,420	120	175	26,879	581	321	2	149,211	220	54
臺北港 Taipei	-	-	-	1,069	-	-	1,089	-	-	-	-	-	-
蘇澳港 Su-ao	-	-	-	-	-	-	0.3	-	-	-	-	-	-

資料來源：依據基隆、臺中、高雄、花蓮分公司及臺北、蘇澳、安平營運處'2525-02-14'公務報表。

Source：Keelung, Taichung, Kaohsiung, Hualien Branches, and Taipei, Su-ao, Anping Branch Offices.

表38. 自由貿易港區進儲國外貨物按地區分(續完)

Table38. Foreign Goods to Be Stored at Free Trade Zones by Trade Areas (End.)

年 別 Year	秘魯	澳洲	大洋洲 其他	比利時	法國	德國	義大利	荷蘭	英國	西班牙	瑞典	烏克蘭	歐 洲 其他地區
	Pisco	Australia	Other Oceania Areas	Belgium	France	Germany	Italy	Netherlands	United Kingdom	Spain	Sweden	Ukraine	Other European Areas
100年 2011	-	171,490	-	6,733	420	5,954	171	3,060	147	69	1,233	23	50
基隆港 Keelung	-	-	-	0.2	0.4	134	24	-	95	-	-	23	0.001
臺中港 Taichung	-	131,105	-	71	58	3,068	106	1,599	10	2	-	-	2.5
高雄港 Kaohsiung	-	40,186	-	820	304	1,128	36	1,457	0.2	66	184	-	48
臺北港 Taipei	-	198	-	5,842	57	1,624	6	4	42	1	1,049	-	-
蘇澳港 Su-ao	-	-	-	-	-	-	-	-	-	-	-	-	-
101年 2012	3,865	199,574	2	4,705	1,059	9,238	222	3,523	454	3,600	1,471	28,425	735
基隆港 Keelung	-	33	-	2.8	21.0	35	77	36	438	-	-	-	15.569
臺中港 Taichung	3,865	154,342	-	44	513	4,174	40	2,669	8	-	-	28,425	1
高雄港 Kaohsiung	-	45,028	2	781	525	1,421	104	817	7.4	3,600	23	-	718
臺北港 Taipei	-	170	-	3,876	-	3,607	-	-	-	-	1,447	-	-
蘇澳港 Su-ao	-	-	-	-	-	-	-	-	-	-	-	-	-
102年 2013	7,653	230,827	56	9,583	3,207	12,016	97	2,776	775	12,784	1,993	-	675
基隆港 Keelung	-	4	17	-	4	91	17	38	407	2	-	-	-
臺中港 Taichung	7,156	156,564	38	1,132	2,801	4,380	68	321	29	7	3	-	37
高雄港 Kaohsiung	496	74,147	1	2,794	402	3,112	5	2,408	340	12,759	71	-	632
臺北港 Taipei	-	112	-	5,657	-	4,434	9	9	-	15	1,920	-	6
蘇澳港 Su-ao	-	-	-	-	-	-	-	-	-	-	-	-	-

資料來源：依據基隆、臺中、高雄、花蓮分公司及臺北、蘇澳、安平營運處'2525-02-14'公務報表。

Source: Keelung, Taichung, Kaohsiung, Hualien Branches, and Taipei, Su-ao, Anping Branch Offices.

表39. 自由貿易港區輸往國外貨物按貨品分

Table39. Goods for Export at Free Trade Zones by Merchandises

單位：公噸 Unit：M.T.

年 別 Year	總計 Grand Total	礦產品Mineral Products						化學或有關 工業產品 Products of the Chemical or Allied Industries	塑膠橡膠 及其製品 Plastics and Articles Thereof; Rubber and Articles Thereof
		計 Count	原油 Crude Petroleum	汽油 Gasoline	柴油 Diesel Oil	燃料油 Fuel Oil	其他礦產品 Other Mineral Products		
100年 2011	2,076,307	1,858,448	15,803	240,280	1,515,049	9,100	78,217	28,708	27,195
基隆港 Keelung	13,705	0.004	-	-	-	-	0.004	485	2,011
臺中港 Taichung	1,541,155	1,527,520	15,803	240,280	1,199,230	9,100	63,107	7,955	1,699
高雄港 Kaohsiung	135,618	15,109	-	-	-	-	15,109	20,259	23,258
臺北港 Taipei	385,829	315,818	-	-	315,818	-	-	9	227
蘇澳港 Su-ao	-	-	-	-	-	-	-	-	-
101年 2012	5,954,064	5,603,590	45,786	272,336	5,086,930	-	198,538	47,445	36,266
基隆港 Keelung	22,345	2	-	-	-	-	2	798	3,040
臺中港 Taichung	5,511,253	5,462,512	45,786	272,336	4,964,799	-	179,590	13,680	4,279
高雄港 Kaohsiung	212,557	18,946	-	-	-	-	18,946	32,960	28,713
臺北港 Taipei	207,909	122,131	-	-	122,131	-	-	8	233
蘇澳港 Su-ao	-	-	-	-	-	-	-	-	-
102年 2013	9,040,751	8,619,553	4,040	81,835	7,959,224	23,637	550,818	56,384	45,210
基隆港 Keelung	31,147	84	-	-	-	-	84	1,100	4,172
臺中港 Taichung	8,387,978	8,265,931	4,040	81,835	7,605,888	23,637	550,532	10,571	15,950
高雄港 Kaohsiung	170,539	201	-	-	-	-	201	44,713	25,086
臺北港 Taipei	451,052	353,337	-	-	353,336	-	0.2	-	2
蘇澳港 Su-ao	36	-	-	-	-	-	-	-	0.06

資料來源：依據基隆、臺中、高雄、花蓮分公司及臺北、蘇澳、安平營運處'2525-02-15'公務報表。

Source: Keelung, Kaohsiung, Hualien, Taichung, Su-ao, Anping, and Taipei Harbor Bureaus (Branches).

表39. 自由貿易港區輸往國外貨物按貨品分(續完)

Table39. Goods for Export at Free Trade Zones by Merchandises (End)

單位：公噸 Unit：M.T.

年 別 Year	紙漿、紙、 紙製印刷品 Pulp, Paper, Allied Product & Printed Matter	卑金屬及其製品 Base Metals and Articles of Base Metal				機械電力電器 及其製品 Machineries; Electrical Machineries and Apparatus;and Parts and Accessories of such Articles	運輸工具 Transportation Equipments	其 他 Other
		計 Count	生鐵 Cast Iron	鋼材 Steel Materials	其他卑金屬 及其製品 Other Base Metals and Articles of Base Metal			
100年 2011	48,336	30,912	-	5	30,907	5,437	68,219	9,052
基隆港 Keelung	8	7,787	-	-	7,787	2,331	480	603
臺中港 Taichung	42	201	-	-	201	2,187	771	781
高雄港 Kaohsiung	48,273	20,290	-	5	20,285	752	74	7,602
臺北港 Taipei	13	2,634	-	-	2,634	167	66,894	66
蘇澳港 Su-ao	-	-	-	-	-	-	-	-
101年 2012	94,825	53,073	20,100	-	32,973	12,255	86,299	20,310
基隆港 Keelung	104	11,163	-	-	11,163	4,155	987	2,096
臺中港 Taichung	203	22,824	20,100	-	2,724	4,747	893	2,114
高雄港 Kaohsiung	94,506	17,927	-	-	17,927	3,104	341	16,061
臺北港 Taipei	11	1,159	-	-	1,159	249	84,079	39
蘇澳港 Su-ao	-	-	-	-	-	-	-	-
102年 2013	82,697	100,818	39,500	31,350	29,968	23,000	100,167	12,922
基隆港 Keelung	117	10,478	-	-	10,478	11,605	1,404	2,187
臺中港 Taichung	612	77,839	39,500	31,350	6,989	8,356	1,148	7,571
高雄港 Kaohsiung	81,967	12,189	-	-	12,189	2,953	270	3,160
臺北港 Taipei	1	311	-	-	311	86	97,310.3	4
蘇澳港 Su-ao	-	-	-	-	-	0.002	36	-

資料來源：依據基隆、臺中、高雄、花蓮分公司及臺北、蘇澳、安平營運處'2525-02-15'公務報表。 Source: Keelung, Kaohsiung, Hualien, Taichung, Su-ao, Anping, and Taipei Harbor Bureaus (Branches).

表40. 自由貿易港區輸往國外貨物按地區分

Table40. Goods for Export at Free Trade Zones by Trade Areas

		單位：公噸 Unit : M. T.									
年 別	總 計	日 本	南 韓	香 港	中 國 大 陸	越 南	泰 國	馬 來 西 亞	新 加 坡	菲 律 賓	印 尼
Year	Grand Total	Japan	South Korea	Hong Kong	Mainland China	Vietnam	Thailand	Malaysia	Singapore	Philippines	Indonesia
100年 2011	2,076,307	48,700	5,531	386,010	41,642	265,654	3,654	2,878	195,201	791,139	62,202
基隆港 Keelung	13,706	23	3	299	2,120	1,078	500	83	669	10	108
臺中港 Taichung	1,541,155	31,748	3,402	354,535	20,526	92,615	21	47	191,804	725,197	57,948
高雄港 Kaohsiung	135,618	15,811	2,126	1,810	18,989	9,425	3,132	2,740	2,728	2,041	4,144
臺北港 Taipei	385,829	1,118	0.05	29,365	7	162,536	0.2	8	0.4	63,891	2
蘇澳港 Su-ao	-	-	-	-	-	-	-	-	-	-	-
101年 2012	5,954,064	41,623	34,083	1,820,798	121,030	273,117	22,612	39,315	170,703	2,723,464	367,276
基隆港 Keelung	22,345	106	377	728	4,763	748	180	677	9,737	63	116
臺中港 Taichung	5,511,253	5,806	25,422	1,778,267	75,381	207,052	4,054	33,458	151,311	2,687,855	361,526
高雄港 Kaohsiung	212,557	34,060	8,284	4,133	40,883	11,576	18,378	5,175	9,623	1,408	5,623
臺北港 Taipei	207,909	1,652	-	37,670	3	53,742	0.2	5	32	34,137	11
蘇澳港 Su-ao	-	-	-	-	-	-	-	-	-	-	-
102年 2013	9,040,751	11,937	102,382	3,985,649	174,253	39,910	31,579	25,379	17,905	3,672,645	101,931
基隆港 Keelung	31,147	83	42	1,650	4,302	1,106	123	1,446	9,508	55	373
臺中港 Taichung	8,387,978	6,169	84,643	3,678,723	147,682	31,276	4,279	8,336	1,604	3,644,185	98,018
高雄港 Kaohsiung	170,539	5,395	15,741	4,691	22,219	7,528	27,176	15,597	6,792	1,074	3,521
臺北港 Taipei	451,052	290	1,955	300,585	50	-	-	-	0.3	27,331	18
蘇澳港 Su-ao	36	-	-	-	-	-	-	-	-	-	-

資料來源：依據基隆、臺中、高雄、花蓮分公司及臺北、蘇澳、安平營運處'2525-02-15'公務報表。

Source : Keelung, Taichung, Kaohsiung, Hualien Branches, and Taipei, Su-ao, Anping Branch Offices.

表40. 自由貿易港區輸往國外貨物按地區分
(續1)

Table40. Goods for Export at Free Trade Zones by
Trade Areas (Cont. 1)

		單位：公噸 Unit: M. T.													
年 別	印度	沙烏地阿拉伯	阿曼	阿拉伯聯合大公國	亞 洲 其他地區	埃 及	南非	非 洲 其他地區	美國	加拿大	墨西哥	中美洲其 他	巴西	秘魯	南 美 洲 其他地區
Year	India	Saudi Arabia	Oman	U. Arab Emirates	Other Asian Areas	Egypt	South Africa	Other African Areas	U. S. A.	Canada	Mexico	Other C. Amer. Areas	Brazil	Pisco	Other S. Amer. Areas
100年 2011	10,081	31,846	7,158	14,696	63,455	3,341	2,682	1,913	536	97	13	23	102	4	109
基隆港 Keelung	154	-	-	12	100	72	-	1,682	9	8	-	-	-	1	6
臺中港 Taichung	345	-	-	35	49,625	15	106	3	307	35	13	23	43	2	81
高雄港 Kaohsiung	9,583	-	-	235	5,442	3,254	928	228	220	54	-	-	59	0.5	22
臺北港 Taipei	-	31,846	7,158	14,414	8,287	-	1,648	-	-	-	-	-	-	-	-
蘇澳港 Su-ao	-	-	-	-	-	-	-	-	-	-	-	-	-	-	-
101年 2012	10,242	46,423	7,239	17,324	106,004	7,849	1,052	2,303	31,399	770	11,046	854	100	310	147
基隆港 Keelung	139	-	-	63	145	2	-	1,969	943	-	-	-	-	34	54
臺中港 Taichung	377	-	-	53	91,683	-	68	6	29,592	21	10,982	852	26	276	81
高雄港 Kaohsiung	9,726	-	-	141	5,340	7,847	984	328	862	749	64	1	74	-	13
臺北港 Taipei	-	46,423	7,239	17,067	8,836	-	-	-	2	-	-	-	-	-	-
蘇澳港 Su-ao	-	-	-	-	-	-	-	-	-	-	-	-	-	-	-
102年 2013	19,311	53,666	8,874	19,928	328,936	349	645	3,253	4,017	1,287	29,001	3,068	299	730	543
基隆港 Keelung	130	-	-	82	1,496	4	40	3,025	270	-	23	0.2	139	369	62
臺中港 Taichung	11,845	-	3	101	305,065	-	71	227	1,714	96	28,979	3,066	121	340	390
高雄港 Kaohsiung	7,336	85	-	0.5	7,263	345	533	-	2,031	1,191	-	2	39	21	90
臺北港 Taipei	-	53,581	8,871	19,745	15,112	-	-	-	3	-	-	-	-	-	-
蘇澳港 Su-ao	-	-	-	-	-	-	-	-	-	-	-	-	-	-	-

資料來源：依據基隆、臺中、高雄、花蓮分公司及臺北、蘇澳、安平營運處'2525-02-15'公務報表。

Source: Keelung, Taichung, Kaohsiung, Hualien Branches, and Taipei, Su-ao, Anping Branch Offices.

表40. 自由貿易港區輸往國外貨物按地區分
(續完)

Table40. Goods for Export at Free Trade Zones by
Trade Areas (End.)

		單位：公噸											Unit : M. T.	
年 別		澳洲	馬紹爾	大洋洲其他	比利時	德國	義大利	荷蘭	英國	西班牙	瑞典	烏克蘭	歐 洲 其他地區	其他地區
Year		Australia	Republic of the Marshall Islands	Other Oceaian Areas	Belgium	Germany	Italy	Netherlands	United Kingdom	Spain	Sweden	Ukraine	Other European Areas	Other Areas
100年	2011	47,203	4,921	72,540	656	1,188	670	1,129	1,379	1,011	2	70	6,874	-
基隆港	Keelung	0.3	-	0.2	147	650	20	1,012	741	775	-	23	3,402	-
臺中港	Taichung	47	4,920	7,501	2	20	6	53	48	4	0.2	13	65	-
高雄港	Kaohsiung	46,124	1	521	508	518	644	64	590	232	1	33	3,408	-
臺北港	Taipei	1,032	-	64,518	-	-	-	-	-	-	-	-	-	-
蘇澳港	Su-ao	-	-	-	-	-	-	-	-	-	-	-	-	-
101年	2012	47,286	25,803	21,553	60	81	85	235	623	145	15	33	1,042	18
基隆港	Keelung	2	-	12	23	27	40	181	570	89	1	-	558	-
臺中港	Taichung	73	25,803	21,030	3	28	13	28	39	6	-	8	55	18
高雄港	Kaohsiung	46,122	0.1	511	34	27	32	26	14	50	14	25	430	-
臺北港	Taipei	1,089	-	-	-	1	-	-	-	-	-	-	0.2	-
蘇澳港	Su-ao	-	-	-	-	-	-	-	-	-	-	-	-	-
102年	2013	40,799	17,718	334,070	1,607	373	106	4,033	1,332	7	3	53	3,072	103
基隆港	Keelung	376	1	12	-	97	98	3,920	668	-	1	-	1,645	-
臺中港	Taichung	143	17,718	309,867	956	269	7	48	630	3	1	53	1,248	103
高雄港	Kaohsiung	40,279	-	682	651	7	1	30	33	4	2	-	179	-
臺北港	Taipei	-	-	23,510	-	-	-	-	-	-	-	-	-	-
蘇澳港	Su-ao	-	-	-	-	-	-	36	-	-	-	-	-	-

資料來源：依據基隆、臺中、高雄、花蓮分公司及臺北、蘇澳、安平營運處'2525-02-15'公務報表。

Source : Keelung, Taichung, Kaohsiung, Hualien Branches, and Taipei, Su-ao, Anping Branch Offices.