

ISSN :

臺灣港務公司統計年報

ANNUAL STATISTICAL REPORT
Taiwan International Ports Corporation

中華民國 101 年 2012 (每年一期)

臺灣港務股份有限公司編印

Compiled By Taiwan International Ports Corporation, Ltd., Taiwan, ROC

102 年 5 月出版

刊名：臺灣港務公司統計年報
出版機關：臺灣港務股份有限公司
地址：80748 高雄市三民區建國三路 2-2 號
網址：<http://www.twport.com.tw>
統一發單單位電話：(07)213-6969
編者：臺灣港務股份有限公司會計處統計科
創刊年月：102 年 5 月
刊期頻率：年刊(每年一期)

GPN :

ISSN :

凡 例

- 一、本年報以刊載本公司民國 101 年之各項業務統計資料為主，並刊載臺灣地區各港 99 及 100 年資料，俾供各界參考。
- 二、本年報統計表部分分為一、船舶；二、貨物；三、旅客；四、裝卸；五、兩岸航線船舶；六、兩岸直航裝卸；七、自貿港區貨物等七大類，並於統計表之前撰述提要分析，俾便讀者對本公司有一概括之了解。
- 三、本年報所用單位，除船舶因恪於國際慣例沿用英制外，一律採用公制，所用符號「0」表示數字不及一單位，「-」表示無數字，「...」表示數字未詳。
- 四、本年報資料時間均採曆年制(1-12月)。
- 五、本年報資料係依據本公司公務統計方案之統計報表資料彙編，前所發布統計數字如有差異者，應以本年報所載資料為準。
- 六、本年報部分報表統計單位經予提高，採用電腦四捨五入計算，總數與細項合計略有差異。

目 錄

頁次

提要分析.....	1
統計表.....	12
(一)船舶	
表 1. 進出港船舶.....	13
表 2. 進港船舶按噸位分.....	14
表 3. 進港船舶按國籍分.....	15
表 4. 進港船舶按地區分.....	20
表 5. 進港船舶按船種分.....	24
表 6. 進出港貨物國輪與外輪承運量.....	26
(二)貨物	
表 7. 貨物吞吐量.....	27
表 8. 進港貨物按貨品分.....	28
表 9. 進港貨物按地區分.....	31
表 10. 出港貨物按貨品分.....	35
表 11. 出港貨物按地區分.....	38
表 12. 進港散裝貨物按貨品分.....	42
表 13. 進港散裝貨物按地區分.....	45
表 14. 出港散裝貨物按貨品分.....	49
表 15. 出港散裝貨物按地區分.....	52
表 16. 進港貨櫃貨物按貨品分.....	56
表 17. 進港貨櫃貨物按地區分.....	59
表 18. 出港貨櫃貨物按貨品分.....	63
表 19. 出港貨櫃貨物按地區分.....	66

Contents

page

Summary Analysis

Statistics Tables

I. Vessels

Table1. Inbound & Outbound Vessels.....	13
Table2. Inbound Vessels by Gross Tonnage.....	14
Table3. Inbound Vessels by Nationality.....	15
Table4. Inbound Vessels by Trade Areas.....	20
Table5. Inbound Vessels by Type.....	24
Table6. Inbound & Outbound Carried by National and Foreign Vessels..	26

II. Freight

Table7. Cargo Throughput.....	27
Table8. Inbound Cargo by Merchandises.....	28
Table9. Inbound Cargo by Trade Areas.....	31
Table10. Outbound Cargo by Merchandises.....	35
Table11. Outbound Cargo by Trade Areas.....	38
Table12. Inbound Bulk Cargo by Type of Commodities.....	42
Table13. Inbound Bulk Cargo by Trade Areas.....	45
Table14. Outbound Bulk Cargo by Type of Commodities.....	49
Table15. Outbound Bulk Cargo by Trade Areas.....	52
Table16. Inbound Containerized Cargo by Merchandises.....	56
Table17. Inbound Containerized Cargo by Trade Areas.....	59
Table18. Outbound Containerized Cargo by Merchandises.....	63
Table19. Outbound Containerized Cargo by Trade Areas.....	66

表 20. 進港雜貨按貨品分.....	70
表 21. 進港雜貨按地區分.....	73
表 22. 出港雜貨按貨品分.....	77
表 23. 出港雜貨按地區分.....	80
(三)旅客	
表 24. 進出港旅客人數.....	84
(四)裝卸	
表 25. 貨物裝卸量.....	85
表 26. 貨物裝量按貨品分.....	86
表 27. 貨物卸量按貨品分.....	88
表 28. 貨櫃裝卸量.....	91
表 29. 貨物裝卸效率.....	94
(五)兩岸航線船舶	
表 30. 兩岸航線進港船舶按船舶運輸類型分.....	95
表 31. 兩岸航線進港船舶按噸位分.....	96
(六)兩岸直航裝卸	
表 32. 兩岸直航貨物裝卸量.....	98
表 33. 兩岸直航貨物裝量按貨品分.....	99
表 34. 兩岸直航貨物卸量按貨品分.....	101
表 35. 兩岸直航貨櫃裝卸量.....	104
(七)自貿港區貨物	
表 36. 自由貿易港區貿易量、值.....	107
表 37. 自由貿易港區進儲國外貨物按貨品分.....	108
表 38. 自由貿易港區進儲國外貨物按地區分.....	110
表 39. 自由貿易港區輸往國外貨物按貨品分.....	113
表 40. 自由貿易港區輸往國外貨物按地區分.....	115

Table20. Inbound General Cargo by Merchandises.....	70
Table21. Inbound General Cargo by Trade Areas.....	73
Table22. Outbound General Cargo by Merchandises.....	77
Table23. Outbound General Cargo by Trade Areas.....	80
III. Passengers	
Table24. Inbound & Outbound Passengers.....	84
IV. Stevedoring	
Table25. Volume of Cargo Handled.....	85
Table26. Volume of Loading Cargo Handled by Commodities.....	86
Table27. Volume of Unloading Cargo Handled by Commodities.....	88
Table28. Container Throughput.....	91
Table29. Cargo Handling Efficiency.....	94
V. Vessels of Direct Cross-Strait Routes	
Table30. Inbound Vessels of Cross-Strait Routes by Type of Transportation.....	95
Table31. Inbound Vessels of Cross-Strait Routes by Gross Tonnage.....	96
VI. Stevedoring of Direct Cross-Strait Routes	
Table32. Volume of Cargo Handled of Direct Cross-Strait Routes.....	98
Table33. Volume of Loading Cargo Handled of Direct Cross-Strait Routes.....	99
Table34. Volume of Uploading Cargo Handled of Direct Cross-Strait Routes.....	101
Table35. Container Throughput of Direct Cross-Strait Routes.....	104
VII. Freight at Free Trade Zones	
Table36. Trade Quantum and Volume at Free Trade Zones.....	107
Table37. Foreign Goods to Be Stored at Free Trade Zones by Merchandises.....	108
Table38. Foreign Goods to Be Stored at Free Trade Zones by Trade Areas.....	110
Table39. Goods for Export at Free Trade Zones by Merchandises.....	113
Table40. Goods for Export at Free Trade Zones by Trade Areas.....	115

提要分析

101年，受歐債危機蔓延、中國大陸經濟成長減緩，以及美國面臨財政懸崖風險等因素影響，全球景氣持續疲弱。我國經濟只成長1.26%，受此影響本公司各項營運量與去年(100年)比較，進港船舶艘數減少3.06%、貨物吞吐量減少2.25%兩項運量呈衰退現象，然而，因兩岸間經濟貿易活動日益頻繁，及本公司實施轉口、轉運櫃獎勵措施等，致旅客人數增加5.17%、貨物裝卸量增加1.74%、貨櫃裝卸量成長3.42%、自貿港區貿易量、值亦分別巨幅成長150.52%及121.57%等多項營運量呈現正成長現象。

一、進港船舶艘數

101年進港船舶艘數為35,960艘次。與去(100)年比較，減少1,136艘次，減少3.06%。船舶總噸位為66,960萬噸，與去年比較，減少2,163萬噸，降低3.13%。若按船舶噸位分，以10,000~19,999總噸之船舶9,717艘次為最多占27.02%，而60,000總噸以上大型船舶2,655艘次占7.38%；若按國籍分，我國籍8,870艘次、巴拿馬籍7,786艘次、新加坡籍3,335艘次、賴比瑞亞籍2,688艘次，四大國籍即占63.07%；若按地區分，中國大陸7,919艘次、日本4,209艘次、香港3,433艘次、南韓2,549艘次，四大地區即占50.36%；若按進港船種分，以貨櫃船16,606艘次占46.18%最多、乾貨船6,679艘次、油船4,832艘次、散裝船3,939艘次，四種船種即占89.14%。於各港中，以臺北港及臺中港成長率最顯著，分別成長9.19%及5.55%。(見表一、表2-5)

二、貨物吞吐量

101年貨物吞吐量為23,892萬公噸，與去(100)年比較，減少550萬公噸，負成長2.25%。其中進出口貨為21,272萬公噸(占89.04%)減少197萬公噸、國內貨2,620萬公噸(占10.96%)減少354萬公噸。若按貨品分礦產品14,668萬公噸，占61.39%，其中以煤炭4,186萬公噸、鐵礦砂1,775萬公噸、原油1,365萬公噸、水泥1,055萬公噸及大理石花崗石964萬公噸較大宗。若按地區分，以澳洲3,396萬公噸、中國大陸3,197萬公噸、印尼2,556萬公噸、日本1,612萬公噸及美國1,337萬公噸等五大地區即占50.64%。於各港中，以高雄港吞吐量12,076萬公噸占總量之五成為貨物量最大。(見表二、表7-23)

三、進出港旅客人數

101年旅客人數為70萬人次，與去(100)年比較，增加3.4萬人次，成長5.17%。其中國際航線旅客人數50萬人次(占71.05%)增加4.5萬人次，以中國大陸航線的旅客增加7萬人次最多，香港旅客減少2.6萬人次減量較大；國內航線旅客20萬人次(占28.95%)減少1萬人次，主要為馬公線受空運復航影響減少1萬人次。於各港中，臺中港因海峽號開闢帶來大陸旅客增加7萬人次，成長116.95%，基隆港則因「中遠之星」及「麗星郵輪」航次減班，減少3萬人次，負成長7.21%。(見表三、表24)

四、貨物裝卸量

101年貨物裝卸量為69,080萬計費噸，較去(100)年增加1,181萬計費噸，成長1.74%。其中貨櫃貨49,973萬計費噸(占72.34%)較去年增加1,651萬計費噸，成長3.42%；一般貨物裝卸量19,107萬

計費噸(占 27.66%)，較去年減少 471 萬計費噸，減少 2.40%，雖然原油及中油油品分別增加 196 萬及 299 萬計費噸，但礦砂石量受大陸砂石業者減少進口及東砂北運運量減少，致礦砂石減少 634 萬計費噸，再加以中鋼公司減產及台電大林電廠改建致煤炭進口量減少 178 萬計費噸影響所致。於各港中，一般貨物裝卸量以臺中港由於油品及天然氣等影響，增加 303 萬計費噸，成長 5.24%，增量較大；高雄港、花蓮港、臺北港及基隆港等四港受礦砂石及煤炭等量減少影響，一般貨量均呈衰退現象。(見表四、表 25-27)

五、貨櫃裝卸量

101 年貨櫃裝卸量為 1,388 萬 TEU，較去(100)年增加 46 萬 TEU，成長 3.42%。其中進出口櫃 864 萬 TEU(占 62.22%)，較去年增加 20 萬 TEU，成長 2.40%，主要為兩岸及東南亞地區進出口櫃量增加所致；轉口櫃 524 萬 TEU(占 37.78%)，受益於 G6 航線聯盟及遠歐線整併效益等影響，較去年增加 26 萬 TEU，成長 5.14%。於各港中，以臺北港由於長榮海運及萬海公司將原靠泊國內其他港口之航線調整改靠臺北港作業，增加 44 萬 TEU，成長 67.92%，最為亮麗。而高雄港貨櫃裝卸量為 978 萬 TEU 於 2012 年全球世界排名第 13 位。(見表五、表九、表 28)

六、兩岸直航貨物裝卸量

101 年兩岸直航貨物裝卸量為 9,351 萬計費噸，較去(100)年增加 595 萬計費噸，成長 6.80%。其中貨櫃貨 7,696 萬計費噸(占 82.31%)，較去年增加 623 萬計費噸，成長 8.81%；一般貨物裝卸量 1,654 萬計費噸(占 17.70%)，較去年減少 28 萬計費噸，減少 1.67%。若按貨品分，除貨櫃貨外，管道貨 80 萬計費噸(占 0.85%)主要為液

化天然氣及其他液化品等；散雜貨 1,575 萬計費噸(占 16.84%)主要為礦砂石、煤炭及鋼鐵製品等。於各港中，一般貨物裝卸量以基隆港及臺北港自大陸進口礦砂石為最大宗，分別為 587 萬及 480 萬計費噸，即占總量 64.47%。(見表六、表 32-34)

七、兩岸直航貨櫃裝卸量

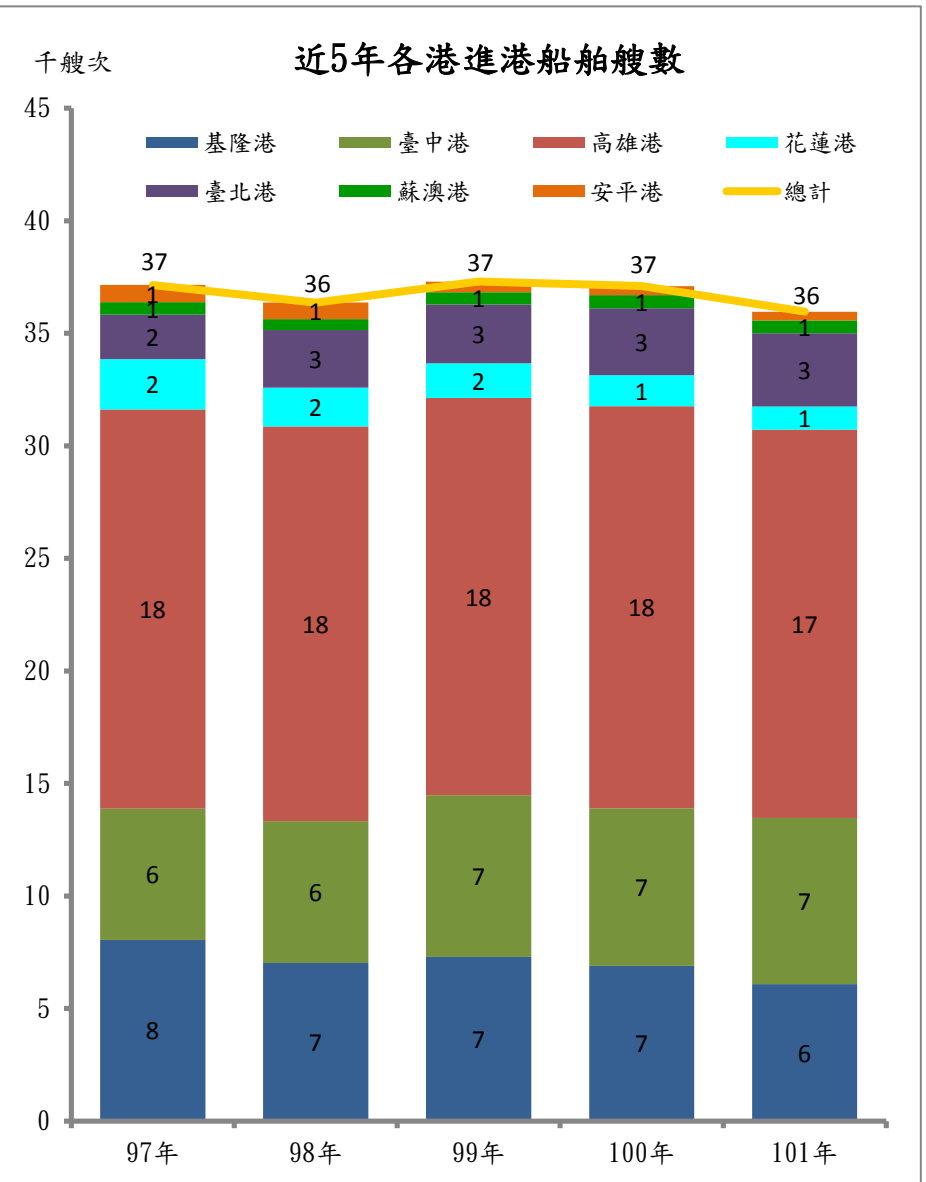
101 年兩岸直航貨櫃裝卸量為 214 萬 TEU，占貨櫃裝卸總量 15.40%，較去(100)年增加 17 萬 TEU，成長 8.81%。其中進出口櫃 138 萬 TEU(占 64.49%)，因兩岸航線熱絡，較去年增加 7 萬 TEU，成長 5.27%；轉口櫃 76 萬 TEU(占 35.51%)，因上海港、天津港、廈門港、青島港及連雲港成長顯著，較去年增加 10 萬 TEU，成長 15.92%。於各港中，高雄港及臺中港較去年各增加 7 萬 TEU 增量為最大。(見表七、表 35)

八、自貿港區貿易量、值

101 年自貿港區貿易量為 1,016 萬公噸(值 3,899 億元)，較去(100)年比較增加 610 萬公噸(值增加 2,140 億元)，成長 150.52%(值成長 121.57%)。若按貨品分，以柴油 803 萬公噸，占 79.05%為最大宗；若按地區分，菲律賓 279 萬公噸、香港 190 萬公噸、南韓 169 萬公噸及亞洲其他地區 129 萬公噸，四大地區即占 75.62%。於各港中，除臺北港因上半年台塑石化油槽整修無法進儲油品，致貿易量減少 32 萬公噸(值減少 28 億元)外，其餘各港貿易量、值皆呈正成長現象，臺中港燃料油儲轉大幅成長，增加 625 萬公噸(值增加 1,996 億元)；高雄港因美國國際物流公司成立亞太地區袋裝石化品原料轉運中心持續顯現效益，貿易量增加 16 萬公噸(值增加 91 億元)；基隆港貿易量增加 2 萬公噸(值增加 81 億元)。(見表八、表 36-40)

表一、各港進港船舶艘數與總噸位

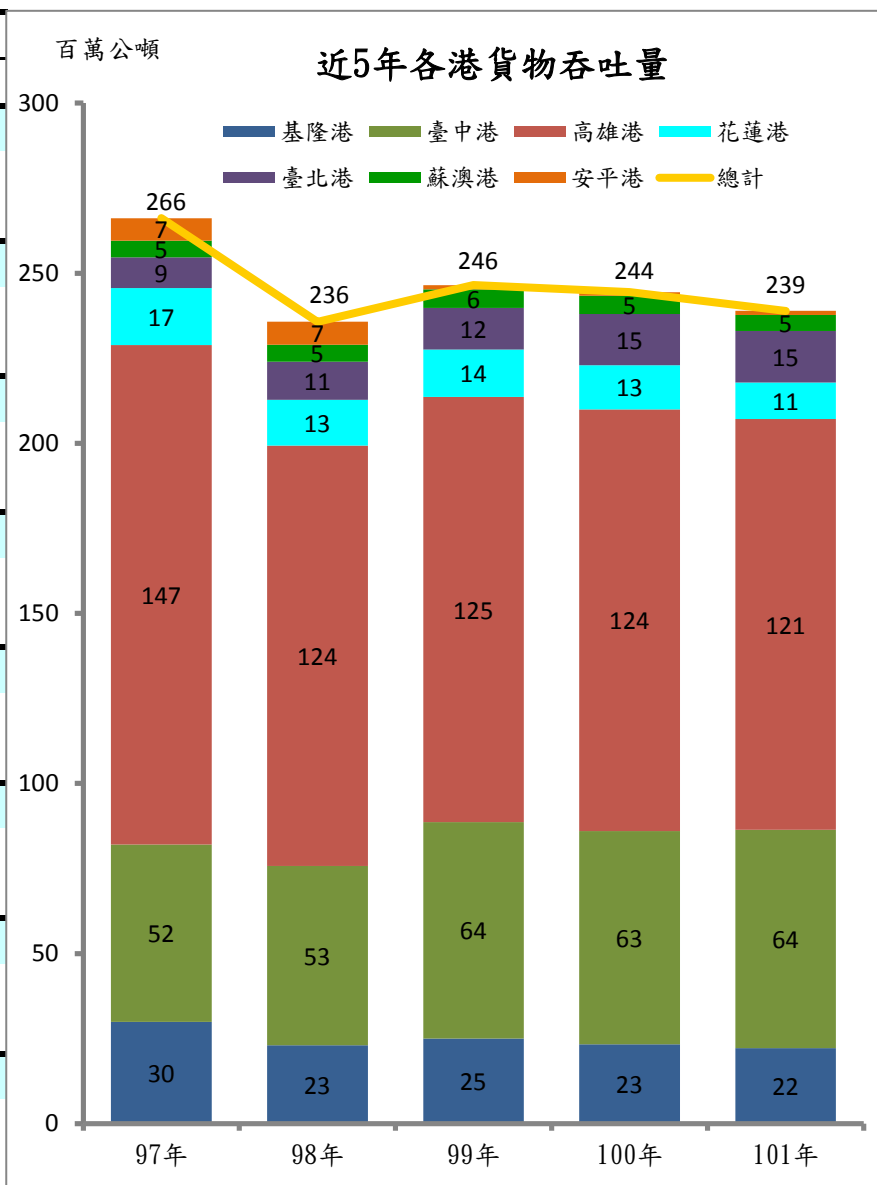
項 目	單位	101年	100年	與去年比較		
				增減量	%	
進港船舶	艘 數	艘次	35,960	37,096	-1,136	-3.06
	總噸位	噸	669,603,262	691,235,154	-21,631,892	-3.13
	平均總噸位	噸/艘	18,621	18,634	-13	-0.07
基隆港	艘 數	艘次	6,087	6,900	-813	-11.78
	總噸位	噸	96,511,758	101,716,159	-5,204,401	-5.12
	平均總噸位	噸/艘	15,855	14,741	1,114	7.56
臺中港	艘 數	艘次	7,377	6,989	388	5.55
	總噸位	噸	110,459,794	106,382,863	4,076,931	3.83
	平均總噸位	噸/艘	14,974	15,221	-248	-1.63
高雄港	艘 數	艘次	17,250	17,869	-619	-3.46
	總噸位	噸	381,202,708	408,495,073	-27,292,365	-6.68
	平均總噸位	噸/艘	22,099	22,861	-762	-3.33
花蓮港	艘 數	艘次	1,033	1,379	-346	-25.09
	總噸位	噸	10,950,741	12,522,221	-1,571,480	-12.55
	平均總噸位	噸/艘	10,601	9,081	1,520	16.74
臺北港	艘 數	艘次	3,254	2,980	274	9.19
	總噸位	噸	62,226,607	53,871,208	8,355,399	15.51
	平均總噸位	噸/艘	19,123	18,078	1,046	5.78
蘇澳港	艘 數	艘次	563	573	-10	-1.75
	總噸位	噸	5,518,714	5,750,950	-232,236	-4.04
	平均總噸位	噸/艘	9,802	10,037	-234	-2.33
安平港	艘 數	艘次	396	406	-10	-2.46
	總噸位	噸	2,732,940	2,496,680	236,260	9.46
	平均總噸位	噸/艘	6,901	6,149	752	12.23



資料來源：依據各港進出港船舶報表彙整編製

表二、各港貨物吞吐量

項 目	單位	101年	100年	與去年比較	
				增減量	%
貨物吞吐量	總計	23,892	24,442	-550	-2.25
	進出口貨	21,272	21,469	-197	-0.92
	國內貨	2,620	2,973	-354	-11.90
基隆港	合計	2,219	2,337	-118	-5.05
	進出口貨	1,863	1,915	-52	-2.74
	國內貨	356	422	-66	-15.54
臺中港	合計	6,419	6,267	152	2.43
	進出口貨	5,916	5,728	188	3.28
	國內貨	503	539	-36	-6.65
高雄港	合計	12,076	12,393	-318	-2.56
	進出口貨	11,349	11,609	-260	-2.24
	國內貨	726	784	-58	-7.39
花蓮港	合計	1,069	1,294	-225	-17.36
	進出口貨	358	463	-104	-22.55
	國內貨	711	831	-120	-14.47
臺北港	合計	1,520	1,512	9	0.59
	進出口貨	1,360	1,310	50	3.80
	國內貨	161	202	-41	-20.26
蘇澳港	合計	472	531	-59	-11.14
	進出口貨	358	386	-28	-7.28
	國內貨	114	145	-31	-21.44
安平港	合計	117	109	8	7.10
	進出口貨	68	58	10	17.48
	國內貨	49	51	-2	-4.53

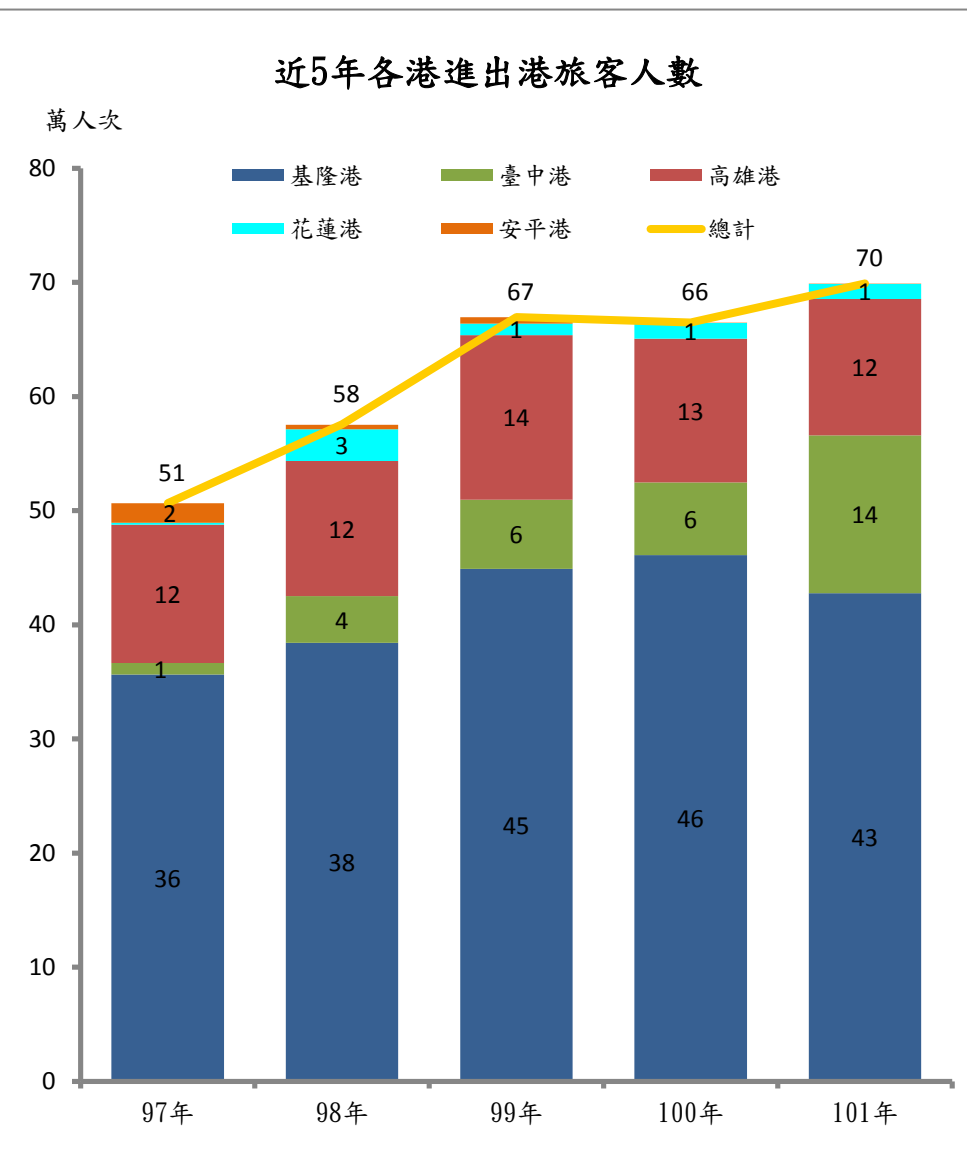


資料來源:依據各港貨物吞吐量報表彙整編製

表三、各港進出港旅客人數

單位：人次

港口別		101年	100年	與去年比較	
				增減量	%
旅客人數	總計	699,133	664,789	34,344	5.17
	國際航線	496,726	450,919	45,807	10.16
	國內線	202,407	213,870	-11,463	-5.36
基隆港	合計	427,845	461,112	-33,267	-7.21
	國際航線	323,863	363,660	-39,797	-10.94
	國內線	103,982	97,452	6,530	6.70
臺中港	合計	138,284	63,740	74,544	116.95
	國際航線	129,022	49,050	79,972	163.04
	國內線	9,262	14,690	-5,428	-36.95
高雄港	合計	119,374	125,815	-6,441	-5.12
	國際航線	30,631	24,348	6,283	25.80
	國內線	88,743	101,467	-12,724	-12.54
花蓮港	合計	13,210	13,861	-651	-4.70
	國際航線	13,210	13,861	-651	-4.70
	國內線	-	-	-	-
安平港	合計	420	261	159	60.92
	國際航線	-	-	-	-
	國內線	420	261	159	60.92

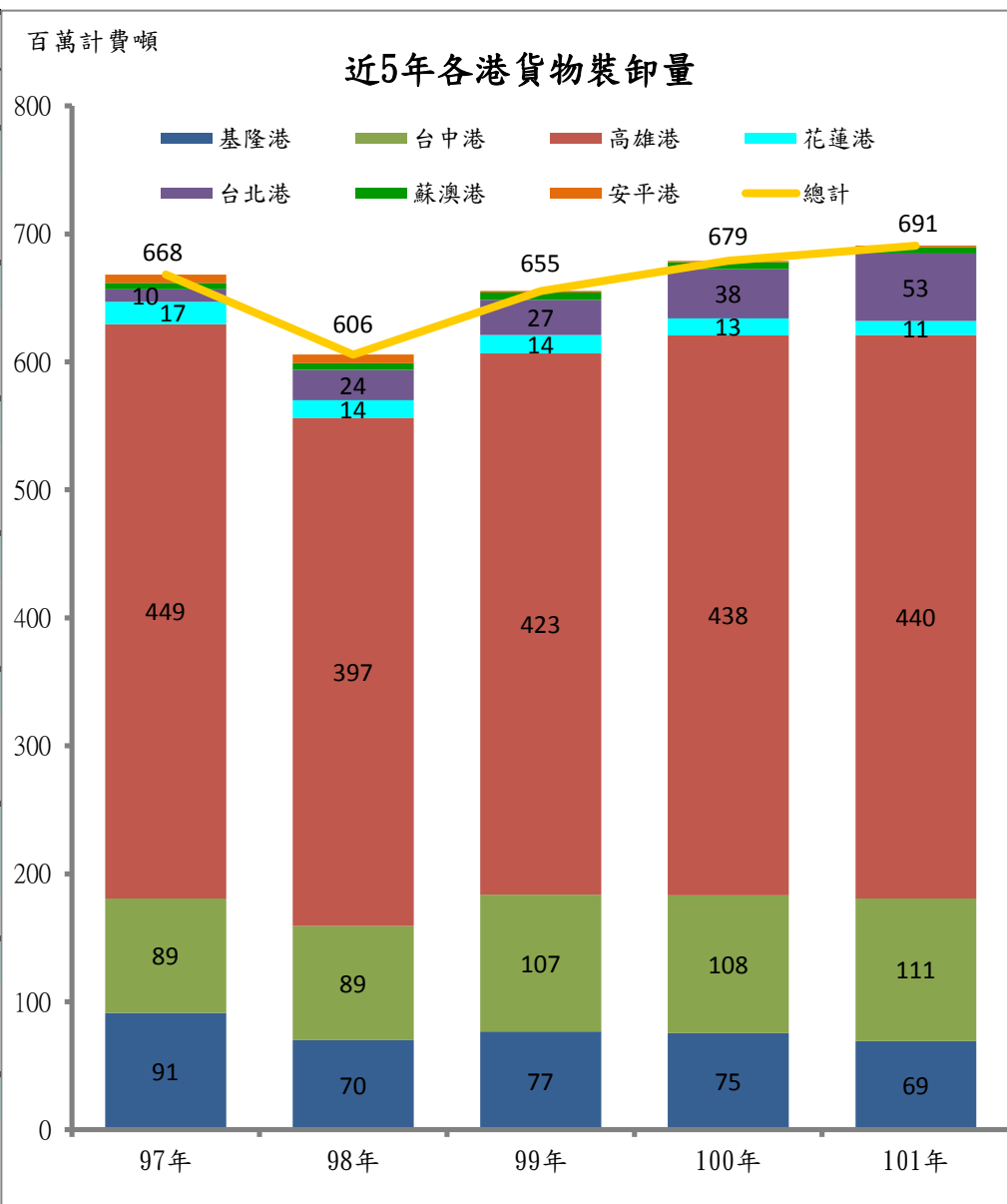


資料來源：依據各港進出港旅客人數報表編製。

表四、各港貨物裝卸量

單位：萬計費噸

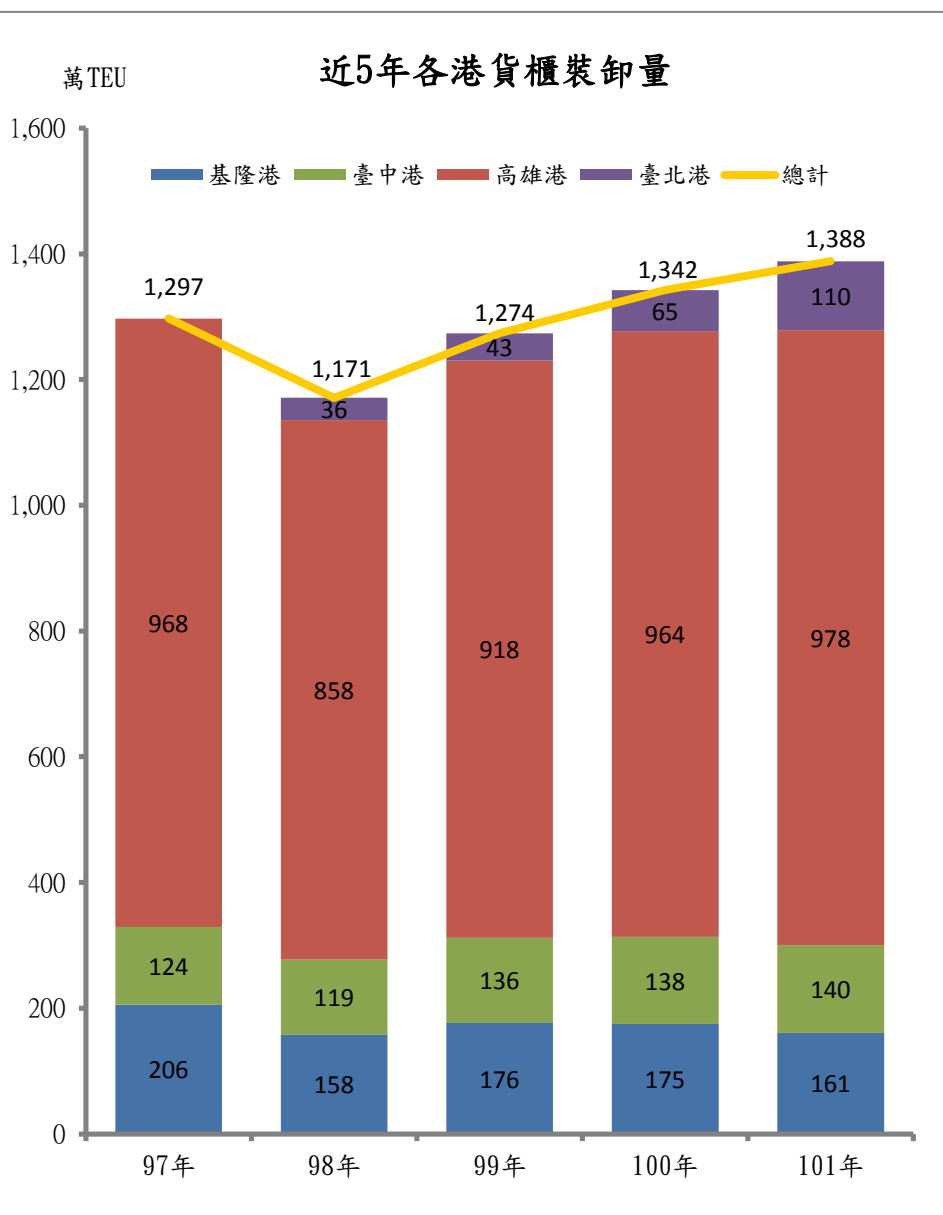
項 目		101年	100年	與去年比較	
				增減量	%
貨物裝卸量	總計	69,080	67,900	1,181	1.74
	貨櫃貨	49,973	48,322	1,651	3.42
	一般貨物	19,107	19,578	-471	-2.40
基隆港	合計	6,940	7,542	-602	-7.98
	貨櫃貨	5,787	6,298	-511	-8.11
	一般貨物	1,153	1,244	-91	-7.32
臺中港	合計	11,117	10,771	346	3.21
	貨櫃貨	5,023	4,981	43	0.85
	一般貨物	6,094	5,790	303	5.24
高雄港	合計	44,030	43,764	266	0.61
	貨櫃貨	35,212	34,691	522	1.50
	一般貨物	8,818	9,074	-256	-2.82
花蓮港	合計	1,123	1,329	-206	-15.51
	貨櫃貨	-	-	-	-
	一般貨物	1,123	1,329	-206	-15.51
臺北港	合計	5,253	3,834	1,419	37.00
	貨櫃貨	3,950	2,352	1,598	67.92
	一般貨物	1,303	1,482	-179	-12.07
蘇澳港	合計	500	548	-48	-8.77
	貨櫃貨	-	-	-	-
	一般貨物	500	548	-48	-8.77
安平港	合計	117	112	6	5.10
	貨櫃貨	-	-	-	-
	一般貨物	117	112	6	5.10



資料來源：依據各港貨物裝卸量報表彙整編製

表五、各港貨櫃裝卸量

項 目	單位	101年	100年	與去年比較		
				增減量	%	
貨櫃裝卸量	總計	萬TEU	1,388	1,342	46	3.42
	兩岸占率	%	15.40	14.64	0.76	
	進出口櫃	萬TEU	864	843	20	2.40
	兩岸占率	%	15.98	15.55	0.44	
	轉口櫃	萬TEU	524	499	26	5.14
	兩岸占率	%	14.45	13.10	1.34	
高雄港	合計	萬TEU	978	964	14	1.50
	兩岸占率	%	12.32	11.73	0.59	
	進出口櫃	萬TEU	511	513	-2	-0.45
	兩岸占率	%	10.11	10.19	-0.09	
	轉口櫃	萬TEU	467	450	17	3.73
	兩岸占率	%	14.74	13.49	1.25	
基隆港	合計	萬TEU	161	175	-14	-8.11
	兩岸占率	%	25.56	22.79	2.77	
	進出口櫃	萬TEU	154	163	-9	-5.54
	轉口櫃	萬TEU	7	12	-5	-41.80
臺中港	合計	萬TEU	140	138	1	0.85
	兩岸占率	%	31.30	26.84	4.46	
	進出口櫃	萬TEU	130	122	8	6.57
	轉口櫃	萬TEU	9	16	-7	-42.09
臺北港	合計	萬TEU	110	65	44	67.92
	兩岸占率	%	7.28	9.17	-1.89	
	進出口櫃	萬TEU	69	46	24	51.67
	轉口櫃	萬TEU	41	20	21	105.38



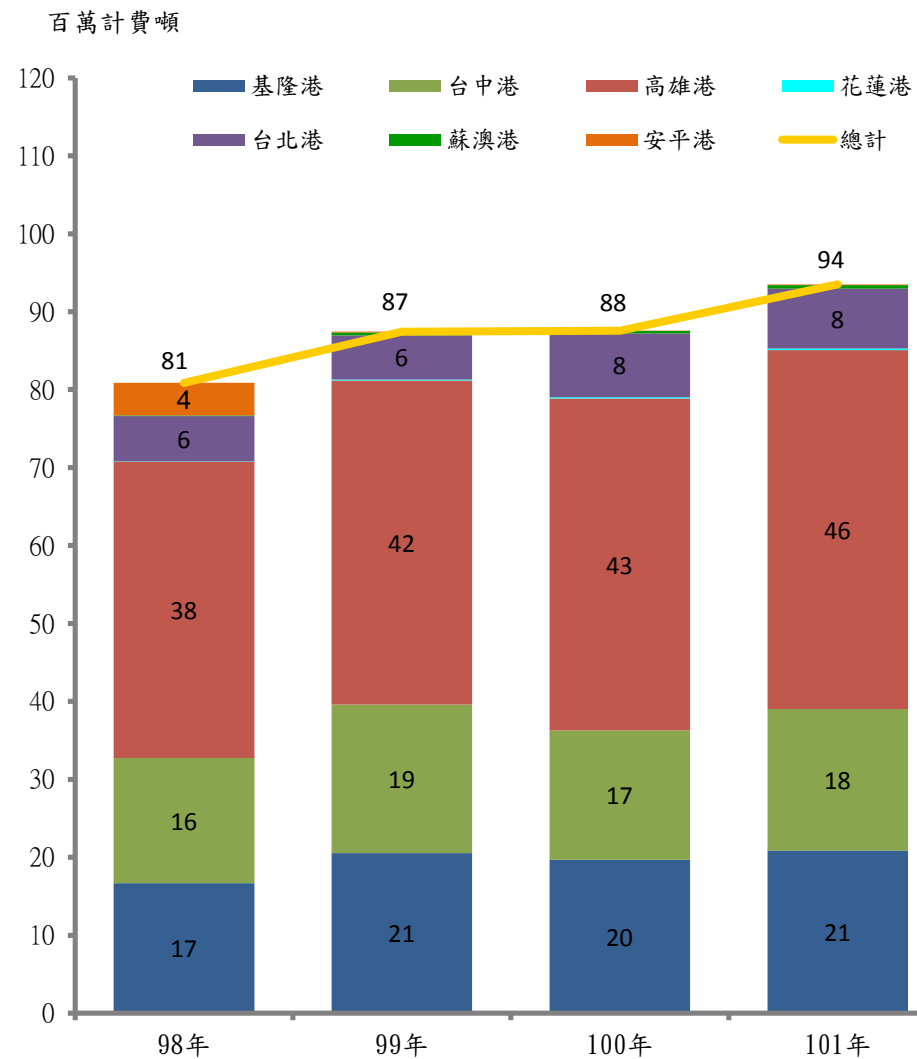
資料來源: 依據各港貨櫃裝卸量及兩岸貨櫃裝卸量報表彙整編製

表六、各港兩岸直航貨物裝卸量

單位：萬計費噸

項 目		101年	100年	與去年比較	
				增減量	%
兩岸直航 貨物裝卸量	總計	9,351	8,755	595	6.80
	貨櫃貨	7,696	7,073	623	8.81
	一般貨物	1,654	1,682	-28	-1.67
基隆港	合計	2,086	1,966	119	6.07
	貨櫃貨	1,499	1,450	49	3.35
	一般貨物	587	517	71	13.70
臺中港	合計	1,816	1,659	157	9.47
	貨櫃貨	1,572	1,337	235	17.61
	一般貨物	244	322	-78	-24.29
高雄港	合計	4,604	4,262	342	8.03
	貨櫃貨	4,338	4,071	267	6.57
	一般貨物	266	191	75	39.22
花蓮港	合計	21	16	4	25.62
	貨櫃貨	-	-	-	-
	一般貨物	21	16	4	25.62
臺北港	合計	768	818	-51	-6.22
	貨櫃貨	287	216	72	33.23
	一般貨物	480	603	-123	-20.34
蘇澳港	合計	48	33	15	46.59
	貨櫃貨	-	-	-	-
	一般貨物	48	33	15	46.59
安平港	合計	8	1	8	852.85
	貨櫃貨	-	-	-	-
	一般貨物	8	1	8	852.85

近4年各港兩岸直航貨物裝卸量

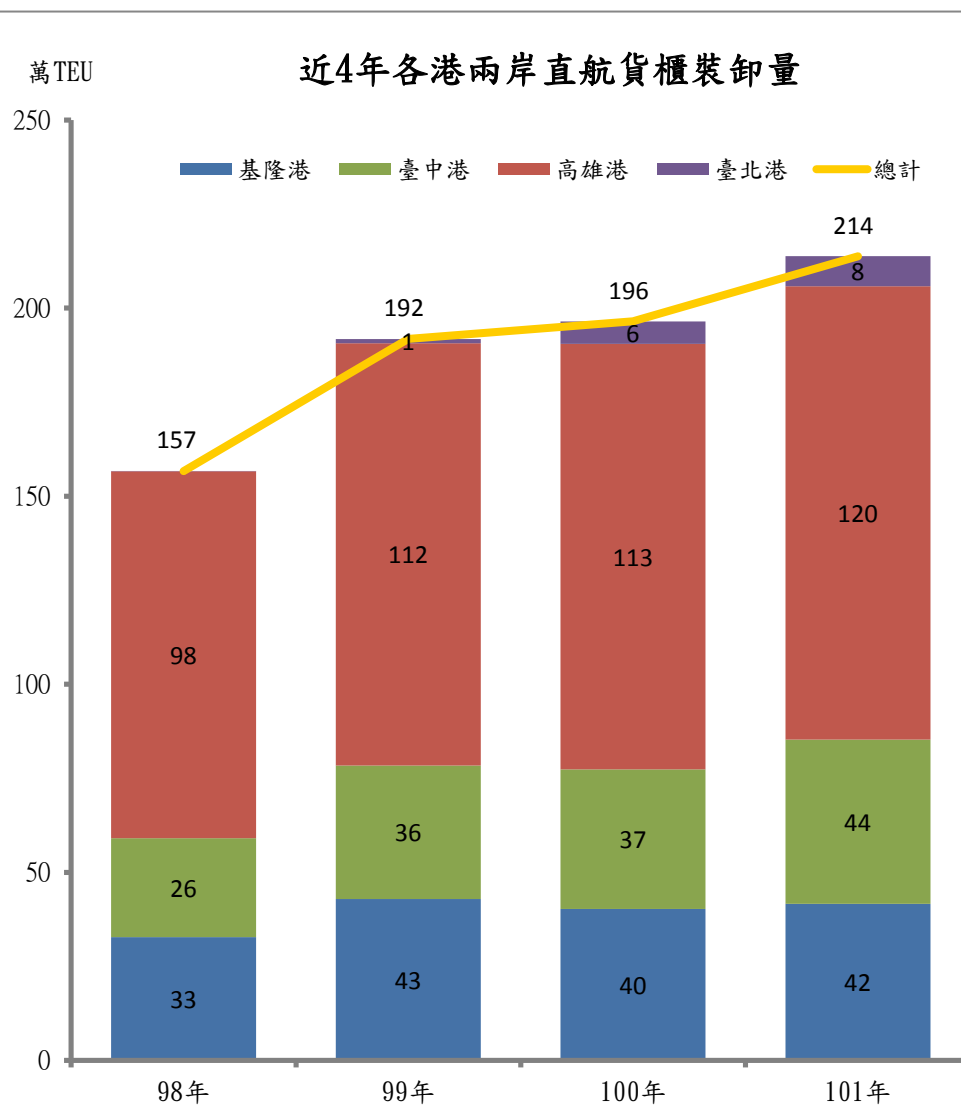


資料來源：依據各港兩岸貨物裝卸量報表彙整編製

表七、各港兩岸直航貨櫃裝卸量

單位：萬TEU

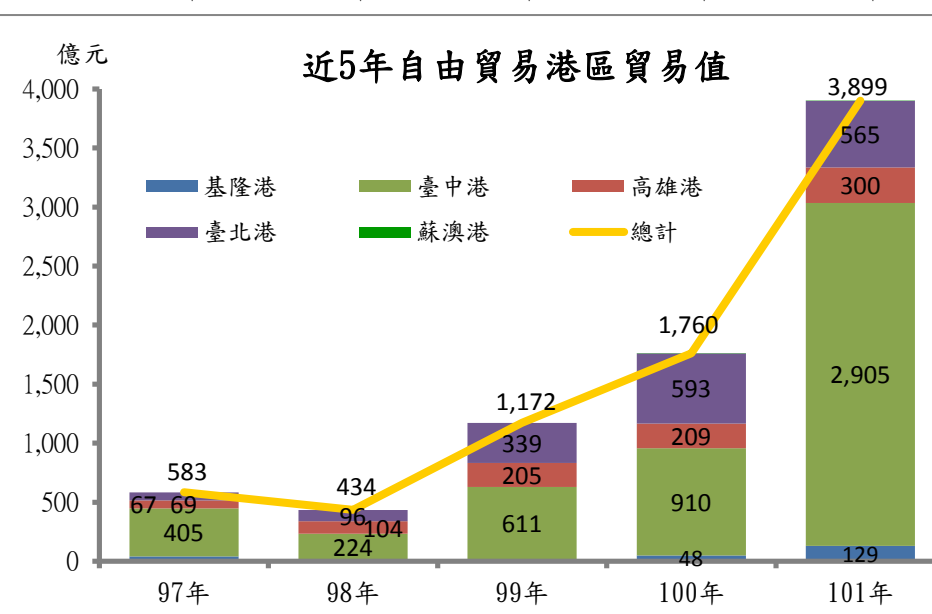
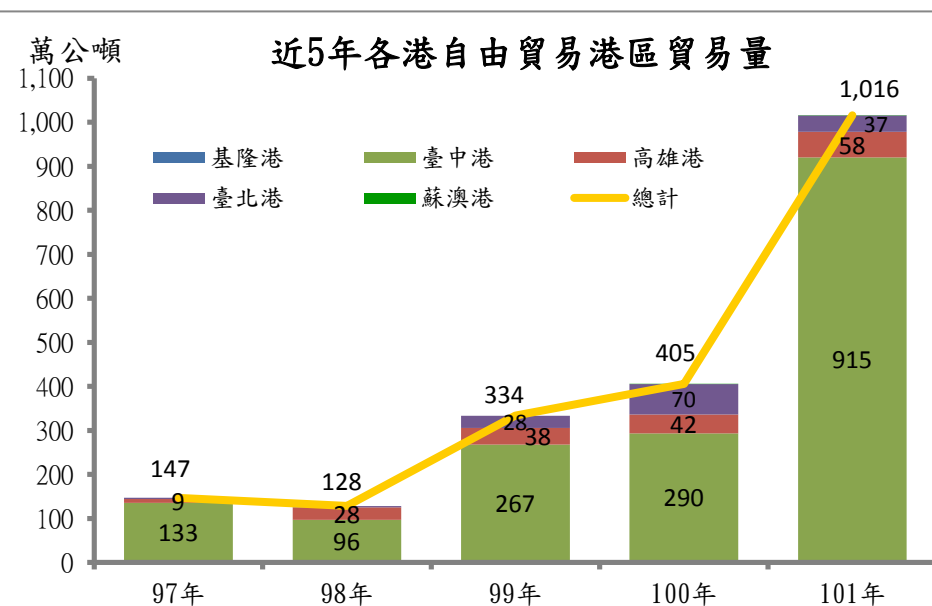
項 目		101年	100年	與去年比較	
				增減量	%
兩岸直航 貨櫃裝卸量	總 計	214	196	17	8.81
	進出口櫃	138	131	7	5.27
	轉口櫃	76	65	10	15.92
基隆港	合 計	42	40	1	3.35
	進出口櫃	41	40	1	3.07
	轉口櫃	0.5	0.4	0.1	31.52
臺中港	合 計	44	37	7	17.61
	進出口櫃	42	36	6	17.43
	轉口櫃	1.8	1.5	0.3	21.88
高雄港	合 計	120	113	7	6.57
	進出口櫃	52	52	-1	-1.31
	轉口櫃	69	61	8	13.36
臺北港	合 計	8	6	2	33.23
	進出口櫃	3	3	0.2	4.70
	轉口櫃	5	3	2	67.86



資料來源：依據各港兩岸貨櫃裝卸量報表彙整編製

表八、各港自由貿易港區貿易量、值

項 目	單 位	101年	100年	與去年比較		
				增減量	%	
自由貿易港區 貿易量、值	家 數	家	75	73	2	2.74
	貿 易 量	萬公噸	1,016	405	610	150.52
	貿 易 值	新台幣億元	3,899	1,760	2,140	121.57
基隆港	家 數	家	13	13	-	-
	貿 易 量	萬公噸	5	3.0	2	63.66
	貿 易 值	新台幣億元	129	48	81	167.25
臺中港	家 數	家	31	29	2	7
	貿 易 量	萬公噸	915	290	625	215.23
	貿 易 值	新台幣億元	2,905	910	1,996	219.40
高雄港	家 數	家	28	27	1	3.70
	貿 易 量	萬公噸	58	42	16	37.47
	貿 易 值	新台幣億元	300	209	91	43.56
臺北港	家 數	家	2	3	-1	-33.33
	貿 易 量	萬公噸	37	70	-32	-46.46
	貿 易 值	新台幣億元	565	593	-28	-4.71
蘇澳港	家 數	家	1	1	-	-
	貿 易 量	萬公噸	0.001	0.001	-0.0004	-40.44
	貿 易 值	新台幣億元	0.04	0.06	-0.01	-20.56



資料來源：依據各港自由貿易港區事業輸往及運入國外貨物數量與價值報表彙整編製

表九、世界前二十大貨櫃港排名與貨櫃裝卸量
2010年至2012年

港口別	排名			貨櫃裝卸量(萬 TEU)			增 減 率 (%)		
	2012	2011	2010	2012	2011	2010	2012	2011	2010
上海 Shanghai	1	1	1	3,253	3,174	2,908	2.5	8.3	16.3
新加坡 Singapore	2	2	2	3,165	2,994	2,843	5.7	5.3	9.9
香港 Hong Kong	3	3	3	2,313	2,438	2,370	-5.2	3.0	11.8
深圳 Shenzhen	4	4	4	2,294	2,257	2,251	1.6	0.3	23.3
釜山 Busan	5	5	5	1,704	1,618	1,419	5.3	14.0	18.4
寧波-舟山 Ningbo-Zhoushan	6	6	6	1,683	1,472	1,314	14.3	11.7	25.1
廣州 Guangzhou	7	7	7	1,474	1,426	1,255	3.4	14.7	12.2
青島 Qingdao	8	8	8	1,450	1,302	1,201	11.4	8.4	17.1
杜拜 Dubai	9	9	9	1,330	1,300	1,160	2.4	12.1	4.3
天津 Tianji	10	11	11	1,230	1,159	1,008	6.2	14.1	15.9
鹿特丹 Rotterdam	11	10	10	1,187	1,188	1,115	-0.1	6.8	14.4
巴生港 Port Klang	12	13	13	1,000	960	887	4.2	10.0	21.3
高雄 Kaohsiung	13	12	12	978	964	918	1.5	5.0	7.0
漢堡 Hamburg	14	14	15	886	901	790	-1.7	14.2	12.7
安特衛普 Antwerp	15	15	14	864	866	847	-0.3	2.3	15.9
洛杉磯 Los Angeles	16	16	16	808	794	783	1.7	1.4	16.0
大連 Dalian	17	19	21	806	640	524	25.9	22.1	15.2
丹戎柏樂巴斯 Tanjung Pelepas	18	17	17	772	750	653	2.9	14.9	8.5
廈門 Xiamen	19	18	19	720	647	582	11.4	11.0	24.3
丹絨不祿 Tanjung Priok	20	23	24	620	562	471	10.4	23.0	24.1

註：新加坡含裕廊港貨櫃量
資料來源：各港口當局資料

統計表

表1. 進出港船舶

Table1. Inbound and Outbound Vessels

單位：艘次 Unit：Vessel

年別 Year	總計 Grand Total		進港 Inbound						出港 Outbound					
			合計 Count		國外 Foreign Country		國內 Domestic Area		合計 Total		國外 Foreign Country		國內 Domestic Area	
	艘數 Vessels	總噸位 Gross Tonnage	艘數 Vessels	總噸位 Gross Tonnage	艘數 Vessels	總噸位 Gross Tonnage	艘數 Vessels	總噸位 Gross Tonnage	艘數 Vessels	總噸位 Gross Tonnage	艘數 Vessels	總噸位 Gross Tonnage	艘數 Vessels	總噸位 Gross Tonnage
99年 2010	74,577	1,328,910,530	37,299	664,043,967	26,295	559,767,705	11,004	104,276,262	37,278	664,866,563	25,179	548,690,513	12,099	116,176,050
基隆港 Keelung	14,590	204,751,770	7,297	102,400,800	4,264	73,890,945	3,033	28,509,855	7,293	102,350,970	3,262	63,682,397	4,031	38,668,573
臺中港 Taichung	14,345	208,133,791	7,180	104,138,496	6,257	97,809,565	923	6,328,931	7,165	103,995,295	6,153	96,115,454	1,012	7,879,841
高雄港 Kaohsiung	35,312	789,954,857	17,651	394,529,261	13,551	348,337,163	4,100	46,192,098	17,661	395,425,596	13,513	344,791,420	4,148	50,634,176
花蓮港 Hualien	3,065	24,535,513	1,533	12,259,943	292	4,111,421	1,241	8,148,522	1,532	12,275,570	279	5,012,668	1,253	7,262,902
臺北港 Taipei	5,228	85,465,117	2,620	42,691,858	1,342	30,469,332	1,278	12,222,526	2,608	42,773,259	1,383	34,370,154	1,225	8,403,105
蘇澳港 Su-ao	1,095	10,798,495	547	5,392,816	374	3,395,641	173	1,997,175	548	5,405,679	375	2,984,385	173	2,421,294
安平港 Anping	942	5,270,987	471	2,630,793	215	1,753,638	256	877,155	471	2,640,194	214	1,734,035	257	906,159
100年 2011	74,181	1,382,390,437	37,096	691,235,154	26,611	592,117,482	10,485	99,117,672	37,085	691,155,283	24,966	572,716,495	12,119	118,438,788
基隆港 Keelung	13,793	203,294,792	6,900	101,716,159	4,124	75,987,417	2,776	25,728,742	6,893	101,578,633	2,850	61,607,117	4,043	39,971,516
臺中港 Taichung	13,988	212,840,725	6,989	106,382,863	6,060	99,652,718	929	6,730,145	6,999	106,457,862	5,940	97,334,812	1,059	9,123,050
高雄港 Kaohsiung	35,733	816,967,045	17,869	408,495,073	13,742	364,226,690	4,127	44,268,383	17,864	408,471,972	13,627	358,685,270	4,237	49,786,702
花蓮港 Hualien	2,759	25,045,325	1,379	12,522,221	283	4,454,533	1,096	8,067,688	1,380	12,523,104	226	4,769,099	1,154	7,754,005
臺北港 Taipei	5,949	107,736,178	2,980	53,871,208	1,837	42,588,193	1,143	11,283,015	2,969	53,864,970	1,771	45,437,396	1,198	8,427,574
蘇澳港 Su-ao	1,144	11,503,931	573	5,750,950	401	3,510,309	172	2,240,641	571	5,752,981	397	3,306,694	174	2,446,287
安平港 Anping	815	5,002,441	406	2,496,680	164	1,697,622	242	799,058	409	2,505,761	155	1,576,107	254	929,654
101年 2012	71,907	1,339,665,951	35,960	669,603,262	26,018	568,604,014	9,942	100,999,248	35,947	670,062,689	24,773	558,547,483	11,174	111,515,206
基隆港 Keelung	12,173	193,042,633	6,087	96,511,758	3,666	72,241,264	2,421	24,270,494	6,086	96,530,875	2,638	61,651,555	3,448	34,879,320
臺中港 Taichung	14,746	220,915,680	7,377	110,459,794	6,328	101,457,340	1,049	9,002,454	7,369	110,455,886	6,255	99,316,765	1,114	11,139,121
高雄港 Kaohsiung	34,503	762,896,988	17,250	381,202,708	12,994	334,583,797	4,256	46,618,911	17,253	381,694,280	13,102	336,670,038	4,151	45,024,242
花蓮港 Hualien	2,065	21,912,419	1,033	10,950,741	290	4,210,079	743	6,740,662	1,032	10,961,678	208	3,767,619	824	7,194,059
臺北港 Taipei	6,508	124,417,417	3,254	62,226,607	2,089	50,631,630	1,165	11,594,977	3,254	62,190,810	1,933	51,617,155	1,321	10,573,655
蘇澳港 Su-ao	1,125	11,026,903	563	5,518,714	418	3,530,051	145	1,988,663	562	5,508,189	404	3,547,875	158	1,960,314
安平港 Anping	787	5,453,911	396	2,732,940	233	1,949,853	163	783,087	391	2,720,971	233	1,976,476	158	744,495

資料來源：依據基隆、臺中、高雄、花蓮分公司及臺北、蘇澳、安平營運處'2525-01-08'公務報表。

Source：Keelung, Taichung, Kaohsiung, Hualien Branches, and Taipei, Su-ao, Anping Branch Offices.

表2. 進港船舶按總噸位分

Table2. Inbound Vessels by Gross Tonnage

單位：艘次 Unit：Vessel

年別 Year	總計 Grand Total	未及1,000 總噸位 <1,000 GT	1,000-4,999 總噸位 1,000-4,999 GT	5,000-9,999 總噸位 5,000-9,999 GT	10,000-19,999 總噸位 10,000-19,999 GT	20,000-39,999 總噸位 20,000-39,999 GT	40,000-59,999 總噸位 40,000-59,999 GT	60,000 總噸位以上 ≥ 60,000 GT
99年 2010	37,299	2,523	8,620	7,544	9,406	4,595	2,167	2,444
基隆港 Keelung	7,297	490	1,426	1,725	2,368	845	292	151
臺中港 Taichung	7,180	180	1,627	1,644	2,402	979	227	121
高雄港 Kaohsiung	17,651	1,299	3,660	3,479	3,453	2,265	1,495	2,000
花蓮港 Hualien	1,533	23	831	312	232	104	28	3
臺北港 Taipei	2,620	371	715	152	786	307	120	169
蘇澳港 Su-ao	547	4	241	123	100	76	3	-
安平港 Anping	471	156	120	109	65	19	2	-
100年 2011	37,096	2,334	7,901	7,625	9,778	4,520	2,198	2,740
基隆港 Keelung	6,900	594	1,148	1,553	2,378	756	254	217
臺中港 Taichung	6,989	106	1,355	1,794	2,427	909	242	156
高雄港 Kaohsiung	17,869	1,187	3,589	3,482	3,744	2,260	1,481	2,126
花蓮港 Hualien	1,379	19	662	336	219	90	53	-
臺北港 Taipei	2,980	257	826	239	866	388	163	241
蘇澳港 Su-ao	573	1	274	114	94	85	5	-
安平港 Anping	406	170	47	107	50	32	-	-
101年 2012	35,960	2,218	7,632	7,419	9,717	4,200	2,119	2,655
基隆港 Keelung	6,087	493	930	1,456	2,073	634	213	288
臺中港 Taichung	7,377	110	1,581	1,964	2,385	846	329	162
高雄港 Kaohsiung	17,250	1,155	3,713	3,215	3,754	2,138	1,332	1,943
花蓮港 Hualien	1,033	24	348	332	201	87	39	2
臺北港 Taipei	3,254	351	688	204	1,165	390	196	260
蘇澳港 Su-ao	563	-	260	132	82	79	10	-
安平港 Anping	396	85	112	116	57	26	-	-

資料來源：依據基隆、臺中、高雄、花蓮分公司及臺北、蘇澳、安平營運處'2525-01-02'公務報表。

Source：Keelung, Taichung, Kaohsiung, Hualien Branches, and Taipei, Su-ao, Anping Branch Offices.

表3. 進港船舶按國籍分

Table3. Inbound Vessels by Nationality

單位：艘次 Unit：Vessel

年 別 Year	總 計 Grand Total		中華民國 R.O.C.		日本 Japan		南韓 R.O.K		中國大陸 Mainland China		越南 Vietnam		泰國 Thailand		馬來西亞 Malaysia	
	艘 數 V.	總噸位 G.T.	艘 數 V.	總噸位 G.T.	艘數 V.	總噸位 G.T.	艘數 V.	總噸位 G.T.	艘 數 V.	總噸位 G.T.	艘數 V.	總噸位 G.T.	艘數 V.	總噸位 G.T.	艘 數 V.	總噸位 G.T.
99年 2010	37,299	664,043,967	9,038	66,526,959	66	1,350,920	911	5,589,084	1,106	7,785,477	142	1,398,996	117	1,089,413	145	6,728,937
基隆港 Keelung	7,297	102,400,800	2,106	12,992,109	6	132,991	89	1,189,199	266	1,923,697	16	73,284	46	582,297	13	302,656
臺中港 Taichung	7,180	104,138,496	1,331	14,454,107	14	26,628	150	854,574	358	2,394,546	23	252,713	42	226,428	20	530,231
高雄港 Kaohsiung	17,651	394,529,261	3,084	27,196,395	26	442,872	562	2,919,763	367	3,058,169	100	1,058,616	28	275,005	109	5,806,173
花蓮港 Hualien	1,533	12,259,943	1,199	6,564,544	6	12,848	8	87,680	26	115,758	1	5,555	-	-	-	-
臺北港 Taipei	2,620	42,691,858	990	3,450,802	13	732,977	46	221,759	26	65,447	1	4,749	-	-	-	-
蘇澳港 Su-ao	547	5,392,816	97	1,326,852	1	2,604	27	191,620	62	225,904	1	4,079	-	-	-	-
安平港 Anping	471	2,630,793	231	542,150	-	-	29	124,489	1	1,956	-	-	1	5,683	3	89,877
100年 2011	37,096	691,235,154	9,371	76,991,062	90	2,367,296	881	6,737,237	1,376	9,089,380	148	1,190,863	99	748,085	150	8,109,812
基隆港 Keelung	6,900	101,716,159	1,999	11,730,558	17	348,377	96	1,621,076	317	2,465,319	10	83,142	26	223,016	26	586,565
臺中港 Taichung	6,989	106,382,863	1,477	18,378,697	16	146,588	146	1,071,502	414	2,888,206	27	166,231	33	171,127	17	370,881
高雄港 Kaohsiung	17,869	408,495,073	3,399	32,306,162	27	380,637	533	3,459,863	500	3,246,530	98	868,985	39	347,788	100	6,968,622
花蓮港 Hualien	1,379	12,522,221	1,078	6,778,763	6	130,277	3	24,796	28	82,013	4	19,121	-	-	-	-
臺北港 Taipei	2,980	53,871,208	1,096	5,672,350	23	1,361,206	59	308,622	42	133,545	4	30,950	1	6,154	1	29,174
蘇澳港 Su-ao	573	5,750,950	92	1,446,029	-	-	19	118,206	71	263,506	5	22,434	-	-	1	5,554
安平港 Anping	406	2,496,680	230	678,503	1	211	25	133,172	4	10,261	-	-	-	-	5	149,016
101年 2012	35,960	669,603,262	8,870	78,801,781	96	2,645,346	725	5,812,458	2,133	16,736,053	84	858,066	102	666,550	131	6,659,787
基隆港 Keelung	6,087	96,511,758	1,731	11,875,873	34	869,972	96	1,776,795	484	4,224,188	6	25,487	35	223,516	18	400,950
臺中港 Taichung	7,377	110,459,794	1,598	21,058,639	17	249,364	125	793,809	730	5,420,056	17	230,179	47	284,855	22	665,056
高雄港 Kaohsiung	17,250	381,202,708	3,405	31,180,837	27	593,771	448	2,903,323	685	5,835,313	54	565,215	18	140,551	80	5,343,912
花蓮港 Hualien	1,033	10,950,741	751	5,866,492	5	117,893	5	26,747	35	111,564	-	-	-	-	-	-
臺北港 Taipei	3,254	62,226,607	1,150	6,934,593	13	814,346	24	161,915	92	705,758	2	4,996	-	-	2	42,548
蘇澳港 Su-ao	563	5,518,714	85	1,184,749	-	-	6	33,587	84	358,359	5	32,189	2	17,628	3	53,518
安平港 Anping	396	2,732,940	150	700,598	-	-	21	116,282	23	80,815	-	-	-	-	6	153,803

資料來源：依據基隆、臺中、高雄、花蓮分公司及臺北、蘇澳、安平營運處'2525-01-01'公務報表。

Source：Keelung, Taichung, Kaohsiung, Hualien Branches, and Taipei, Su-ao, Anping Branch Offices.

表3. 進港船舶按國籍分(續1)

Table3. Inbound Vessels by Nationality(Cont.1)

單位：艘次 Unit : Vessel

年 別 Year	新加坡 Singapore		菲律賓 Philippines		柬埔寨 Cambodia		印尼 Indonesia		印度 India		沙烏地阿拉伯 Saudi Arabia		科威特 Kuwait		埃及 Egypt	
	艘 數	總噸位	艘 數	總噸位	艘 數	總噸位	艘 數	總噸位	艘 數	總噸位	艘 數	總噸位	艘 數	總噸位	艘 數	總噸位
	V.	G.T.	V.	G.T.	V.	G.T.	V.	G.T.	V.	G.T.	V.	G.T.	V.	G.T.	V.	G.T.
99年 2010	3,113	70,142,521	66	1,403,132	307	879,592	80	631,491	34	937,154	47	1,358,839	2	308,222	-	-
基隆港 Keelung	668	11,881,267	21	495,925	40	164,836	4	122,444	3	94,818	23	678,600	-	-	-	-
臺中港 Taichung	747	13,567,913	7	165,772	75	164,600	29	130,524	10	287,996	6	177,493	-	-	-	-
高雄港 Kaohsiung	1,428	36,963,245	33	639,251	148	385,088	41	237,102	19	508,375	18	502,746	2	308,222	-	-
花蓮港 Hualien	19	651,048	-	-	1	45,011	1	35,746	-	-	-	-	-	-	-	-
臺北港 Taipei	222	6,718,530	4	90,990	10	30,294	4	69,929	2	45,965	-	-	-	-	-	-
蘇澳港 Su-ao	14	144,252	1	11,194	33	89,763	1	35,746	-	-	-	-	-	-	-	-
安平港 Anping	15	216,266	-	-	-	-	-	-	-	-	-	-	-	-	-	-
100年 2011	3,130	73,877,964	52	846,184	226	672,460	39	478,255	28	577,858	37	1,085,301	4	647,476	3	119,378
基隆港 Keelung	652	11,583,609	33	586,320	7	21,516	-	-	5	142,985	16	470,885	-	-	-	-
臺中港 Taichung	728	12,817,458	5	48,940	46	131,521	4	95,580	3	50,535	9	265,641	-	-	2	81,584
高雄港 Kaohsiung	1,428	39,924,424	13	190,779	135	368,559	34	347,556	19	340,106	12	348,775	4	647,476	-	-
花蓮港 Hualien	13	457,367	-	-	1	45,011	-	-	1	44,232	-	-	-	-	-	-
臺北港 Taipei	291	8,831,922	-	-	14	45,414	1	35,119	-	-	-	-	-	-	-	-
蘇澳港 Su-ao	5	60,772	-	-	23	60,439	-	-	-	-	-	-	-	-	1	37,794
安平港 Anping	13	202,412	1	20,145	-	-	-	-	-	-	-	-	-	-	-	-
101年 2012	3,335	74,052,982	30	674,312	140	408,456	31	235,955	21	904,697	23	679,193	9	1,339,348	-	-
基隆港 Keelung	555	10,327,246	11	350,759	5	7,735	1	26,029	2	61,061	11	324,765	-	-	-	-
臺中港 Taichung	770	13,787,930	4	116,621	24	77,029	3	63,478	5	173,551	4	112,145	-	-	-	-
高雄港 Kaohsiung	1,488	37,613,903	15	206,932	66	157,616	27	146,448	13	661,460	7	184,142	9	1,339,348	-	-
花蓮港 Hualien	16	574,738	-	-	3	27,224	-	-	-	-	1	58,141	-	-	-	-
臺北港 Taipei	494	11,608,453	-	-	15	59,089	-	-	-	-	-	-	-	-	-	-
蘇澳港 Su-ao	2	26,923	-	-	27	79,763	-	-	-	-	-	-	-	-	-	-
安平港 Anping	10	113,789	-	-	-	-	-	-	1	8,625	-	-	-	-	-	-

資料來源：依據基隆、臺中、高雄、花蓮分公司及臺北、蘇澳、安平營運處'2525-01-01'公務報表。

Source : Keelung, Taichung, Kaohsiung, Hualien Branches, and Taipei, Su-ao, Anping Branch Offices.

表3. 進港船舶按國籍分(續2)

Table3. Inbound Vessels by Nationality(Cont.2)

單位：艘次 Unit: Vessel

年 別 Year	賴比瑞亞 Liberia		美國 U.S.A.		加拿大 Canada		巴拿馬 Panama		巴哈馬 Bahamas		宏都拉斯 Honduras		聖文森 St.Vincent & Grenadines	
	艘 數	總噸位	艘 數	總噸位	艘 數	總噸位	艘 數	總噸位	艘 數	總噸位	艘 數	總噸位	艘 數	總噸位
	V.	G.T.	V.	G.T.	V.	G.T.	V.	G.T.	V.	G.T.	V.	G.T.	V.	G.T.
99年 2010	2,842	94,270,791	84	1,483,847	-	-	9,745	179,660,710	368	11,220,374	2	6,142	254	2,294,755
基隆港 Keelung	660	16,008,844	2	3,199	-	-	1,509	22,709,669	152	4,537,556	-	-	55	535,621
臺中港 Taichung	398	8,061,077	-	-	-	-	2,138	34,904,739	30	1,183,445	-	-	64	685,232
高雄港 Kaohsiung	1,685	67,090,134	81	1,480,634	-	-	4,720	99,542,343	143	4,027,818	2	6,142	125	943,771
花蓮港 Hualien	6	149,764	1	14	-	-	179	2,778,045	8	327,190	-	-	10	130,131
臺北港 Taipei	84	2,798,507	-	-	-	-	847	16,092,017	32	1,037,306	-	-	-	-
蘇澳港 Su-ao	3	95,369	-	-	-	-	202	2,401,347	1	4,441	-	-	-	-
安平港 Anping	6	67,096	-	-	-	-	150	1,232,550	2	102,618	-	-	-	-
100年 2011	3,215	106,040,742	26	161,873	1	14	8,677	172,964,052	380	14,092,082	11	32,671	233	1,991,951
基隆港 Keelung	746	19,714,773	2	6,360	1	14	1,299	20,992,918	162	5,718,476	-	-	47	461,070
臺中港 Taichung	494	9,858,404	-	-	-	-	1,728	31,211,780	35	1,377,252	-	-	54	562,075
高雄港 Kaohsiung	1,828	72,222,110	20	40,525	-	-	4,315	97,207,133	137	5,344,590	11	32,671	121	775,257
花蓮港 Hualien	8	249,425	-	-	-	-	163	2,951,962	16	561,791	-	-	4	71,603
臺北港 Taipei	126	3,671,234	4	114,988	-	-	856	17,209,961	28	1,051,841	-	-	3	35,741
蘇澳港 Su-ao	8	222,742	-	-	-	-	225	2,552,018	1	32,679	-	-	4	86,205
安平港 Anping	5	102,054	-	-	-	-	91	838,280	1	5,453	-	-	-	-
101年 2012	2,688	96,940,540	13	137,319	-	-	7,786	163,485,625	383	15,213,486	67	148,383	235	2,113,777
基隆港 Keelung	475	14,031,206	-	-	-	-	1,269	24,693,540	149	5,333,346	-	-	52	515,660
臺中港 Taichung	372	8,716,104	1	7,913	-	-	1,541	28,170,410	28	1,282,114	-	-	53	529,988
高雄港 Kaohsiung	1,662	68,490,584	9	10,885	-	-	3,797	88,864,597	166	6,806,670	58	128,425	124	965,151
花蓮港 Hualien	7	213,254	-	-	-	-	147	2,445,191	5	199,863	-	-	4	68,286
臺北港 Taipei	127	4,337,013	3	118,521	-	-	728	16,497,189	31	1,569,471	7	15,606	1	12,510
蘇澳港 Su-ao	31	898,771	-	-	-	-	219	2,028,056	3	16,569	-	-	1	22,182
安平港 Anping	14	253,608	-	-	-	-	85	786,642	1	5,453	2	4,352	-	-

資料來源：依據基隆、臺中、高雄、花蓮分公司及臺北、蘇澳、安平營運處'2525-01-01'公務報表。 Source: Keelung, Taichung, Kaohsiung, Hualien Branches, and Taipei, Su-ao, Anping Branch Offices.

表3. 進港船舶按國籍分(續3)

Table3. Inbound Vessels by Nationality(Cont.3)

單位：艘次 Unit : Vessel

年 別 Year	貝里斯 Belize		紐西蘭 New Zealand		吐瓦魯 Tuvalu		馬紹爾群島 Marshall Islands		法國 France		德國 Germany		義大利 Italy		荷蘭 Netherlands	
	艘 數	總噸位	艘 數	總噸位	艘 數	總噸位	艘 數	總噸位	艘 數	總噸位	艘 數	總噸位	艘 數	總噸位	艘 數	總噸位
	V.	G.T.	V.	G.T.	V.	G.T.	V.	G.T.	V.	G.T.	V.	G.T.	V.	G.T.	V.	G.T.
99年 2010	185	454,287	-	-	46	121,426	906	19,681,237	18	753,524	371	22,094,650	178	9,423,025	54	978,580
基隆港 Keelung	13	30,671	-	-	7	26,324	164	3,545,005	7	98,924	30	1,175,722	18	925,639	5	67,644
臺中港 Taichung	66	147,884	-	-	19	46,328	168	3,121,202	3	31,485	2	68,166	27	1,337,888	2	58,579
高雄港 Kaohsiung	67	159,094	-	-	15	38,204	534	12,407,029	6	476,801	322	19,891,743	108	5,767,658	44	846,157
花蓮港 Hualien	2	4,264	-	-	1	2,581	5	157,428	-	-	1	27,011	1	47,984	3	6,200
臺北港 Taipei	11	42,008	-	-	1	1,997	19	340,805	2	146,314	16	932,008	24	1,343,856	-	-
蘇澳港 Su-ao	26	70,366	-	-	3	5,992	6	58,814	-	-	-	-	-	-	-	-
安平港 Anping	-	-	-	-	-	-	10	50,954	-	-	-	-	-	-	-	-
100年 2011	154	461,723	3	40	28	73,892	840	18,674,811	14	505,437	469	26,651,388	184	9,336,578	76	874,792
基隆港 Keelung	9	18,854	1	15	3	4,374	191	3,779,452	7	98,924	56	2,315,351	8	396,133	11	66,546
臺中港 Taichung	37	125,696	-	-	9	18,561	145	2,809,631	2	28,264	6	132,543	17	791,935	4	203,397
高雄港 Kaohsiung	70	193,909	2	25	13	35,625	479	11,634,955	5	378,249	354	20,598,490	117	5,819,287	59	577,937
花蓮港 Hualien	4	24,040	-	-	-	-	6	203,646	-	-	-	-	2	105,852	1	11,885
臺北港 Taipei	11	35,268	-	-	-	-	9	127,699	-	-	53	3,605,004	39	2,190,487	1	15,027
蘇澳港 Su-ao	23	63,956	-	-	2	9,455	4	67,138	-	-	-	-	1	32,884	-	-
安平港 Anping	-	-	-	-	1	5,877	6	52,290	-	-	-	-	-	-	-	-
101年 2012	190	575,113	1	23	20	107,944	869	19,952,169	18	1,000,561	415	25,983,862	115	6,117,176	72	902,157
基隆港 Keelung	9	28,814	-	-	1	1,997	148	2,932,068	8	417,387	61	3,334,591	5	256,932	5	82,616
臺中港 Taichung	42	133,255	-	-	2	5,162	145	2,771,811	6	234,680	-	-	23	1,158,427	4	146,854
高雄港 Kaohsiung	99	277,057	1	23	12	84,918	522	13,292,333	4	348,494	287	17,718,010	61	3,260,963	62	611,291
花蓮港 Hualien	1	5,818	-	-	1	2,389	8	301,558	-	-	-	-	2	91,790	1	61,396
臺北港 Taipei	16	57,958	-	-	3	10,897	26	458,959	-	-	67	4,931,261	24	1,349,064	-	-
蘇澳港 Su-ao	20	67,084	-	-	1	2,581	5	75,113	-	-	-	-	-	-	-	-
安平港 Anping	3	5,127	-	-	-	-	15	120,327	-	-	-	-	-	-	-	-

資料來源：依據基隆、臺中、高雄、花蓮分公司及臺北、蘇澳、安平營運處'2525-01-01'公務報表。

Source : Keelung, Taichung, Kaohsiung, Hualien Branches, and Taipei, Su-ao, Anping Branch Offices.

表3. 進港船舶按國籍分(續完)

Table3. Inbound Vessels by Nationality (End)

單位：艘次 Unit：Vessel

年 別 Year	英國 United Kingdom		挪威 Norway		丹麥 Denmark		葡萄牙 Portugal		希臘 Greece		塞浦路斯 Cyprus		馬爾他 Malta		其他 Others	
	艘 數	總噸位	艘 數	總噸位	艘 數	總噸位	艘數	總噸位	艘 數	總噸位	艘 數	總噸位	艘 數	總噸位	艘 數	總噸位
	V.	G.T.	V.	G.T.	V.	G.T.	V.	G.T.	V.	G.T.	V.	G.T.	V.	G.T.	V.	G.T.
99年 2010	569	29,103,191	95	2,514,148	59	4,397,692	-	-	143	8,060,767	556	13,216,676	277	10,106,440	5,373	88,070,968
基隆港 Keelung	59	2,771,998	12	397,484	3	30,606	-	-	6	188,353	228	4,187,839	8	172,214	1,058	14,353,365
臺中港 Taichung	64	1,470,622	25	874,240	-	-	-	-	25	1,259,352	44	1,370,151	46	1,267,268	1,247	15,017,313
高雄港 Kaohsiung	333	18,701,832	55	1,142,274	56	4,367,086	-	-	97	6,057,309	273	7,389,246	195	8,155,280	2,825	55,737,684
花蓮港 Hualien	3	61,296	1	25,676	-	-	-	-	6	190,200	3	93,963	7	115,999	35	624,007
臺北港 Taipei	110	6,097,443	2	74,474	-	-	-	-	8	326,989	6	130,648	9	295,495	131	1,600,549
蘇澳港 Su-ao	-	-	-	-	-	-	-	-	1	38,564	2	44,829	4	72,397	62	568,683
安平港 Anping	-	-	-	-	-	-	-	-	-	-	-	-	8	27,787	15	169,367
100年 2011	613	30,531,892	117	3,249,834	48	2,681,859	4	55,550	93	5,888,032	506	12,100,861	309	11,931,123	5,461	89,395,346
基隆港 Keelung	60	1,860,019	19	524,592	4	48,198	1	15,833	-	-	165	3,170,204	8	222,654	896	12,438,031
臺中港 Taichung	83	1,719,580	30	1,015,609	-	-	2	26,478	21	1,097,879	78	1,872,876	42	1,018,376	1,275	15,828,036
高雄港 Kaohsiung	369	20,742,351	62	1,515,699	44	2,633,661	1	13,239	67	4,497,408	248	6,808,006	231	9,532,333	2,975	58,145,351
花蓮港 Hualien	3	68,753	1	37,158	-	-	-	-	1	39,994	1	22,450	4	104,747	31	487,335
臺北港 Taipei	97	6,121,081	2	66,881	-	-	-	-	3	219,471	12	191,637	18	945,553	186	1,814,879
蘇澳港 Su-ao	-	-	-	-	-	-	-	-	1	33,280	1	8,481	4	102,740	82	524,638
安平港 Anping	1	20,108	3	89,895	-	-	-	-	-	-	1	27,207	2	4,720	16	157,076
101年 2012	554	26,377,238	148	4,334,078	26	977,367	-	-	79	5,706,919	332	7,424,083	251	8,642,152	5,968	92,988,306
基隆港 Keelung	47	1,041,289	33	974,927	2	2,818	-	-	7	227,343	52	888,056	15	334,419	760	10,920,373
臺中港 Taichung	84	1,749,084	41	1,283,616	7	278,031	-	-	19	1,370,597	55	1,044,303	53	1,149,578	1,535	17,395,155
高雄港 Kaohsiung	332	18,242,879	69	1,938,510	17	696,518	-	-	46	3,469,501	212	5,224,704	153	5,886,111	3,215	58,012,313
花蓮港 Hualien	-	-	1	37,158	-	-	-	-	-	-	-	-	6	189,638	34	551,601
臺北港 Taipei	91	5,343,986	1	26,044	-	-	-	-	7	639,478	13	267,020	18	1,021,872	299	5,238,060
蘇澳港 Su-ao	-	-	-	-	-	-	-	-	-	-	-	-	3	41,277	66	580,365
安平港 Anping	-	-	3	73,823	-	-	-	-	-	-	-	-	3	19,257	59	290,439

資料來源：依據基隆、臺中、高雄、花蓮分公司及臺北、蘇澳、安平營運處'2525-01-01'公務報表。

Source：Keelung, Taichung, Kaohsiung, Hualien Branches, and Taipei, Su-ao, Anping Branch Offices.

表5. 進港船舶按船種分

Table5. Inbound Vessels by Type

單位：艘次 Unit：Vessel

年別 Year	總計		客船		客貨船		貨船 Crago Ship							
	Grand Total		Passenger Ship		Passenger & cargo Ship		合計 Count		貨櫃船 Container Ship		冷藏船 Reefer		穀類船 Grain Carrier	
	艘數 V.	總噸位 G.T	艘數 V.	總噸位 G.T	艘數 V.	總噸位 G.T	艘數 V.	總噸位 G.T	艘數 V.	總噸位 G.T	艘數 V.	總噸位 G.T	艘數 V.	總噸位 G.T
99年 2010	37,299	664,043,967	394	7,348,320	678	6,251,225	36,227	650,444,422	16,525	411,906,918	162	562,034	57	1,981,418
基隆港 Keelung	7,297	102,400,800	256	5,489,860	352	3,307,786	6,689	93,603,154	4,082	72,702,578	2	19,738	-	-
臺中港 Taichung	7,180	104,138,496	47	831,131	81	1,292,699	7,052	102,014,666	3,256	44,862,629	1	6,049	43	1,466,969
高雄港 Kaohsiung	17,651	394,529,261	86	717,321	245	1,650,740	17,320	392,161,200	8,380	267,737,702	142	468,981	13	475,674
花蓮港 Hualien	1,533	12,259,943	3	207,390	-	-	1,530	12,052,553	-	-	-	-	-	-
臺北港 Taipei	2,620	42,691,858	-	-	-	-	2,620	42,691,858	807	26,604,009	-	-	-	-
蘇澳港 Su-ao	547	5,392,816	-	-	-	-	547	5,392,816	-	-	17	67,266	1	38,775
安平港 Anping	471	2,630,793	2	102,618	-	-	469	2,528,175	-	-	-	-	-	-
100年 2011	37,096	691,235,154	518	7,593,963	686	6,816,313	35,892	676,824,878	16,583	420,404,228	150	501,940	54	1,908,296
基隆港 Keelung	6,900	101,716,159	334	5,968,941	361	3,702,769	6,205	92,044,449	3,841	71,345,150	2	14,280	-	-
臺中港 Taichung	6,989	106,382,863	51	645,963	53	1,341,727	6,885	104,395,173	3,328	45,879,427	-	-	39	1,397,252
高雄港 Kaohsiung	17,869	408,495,073	125	670,483	270	1,771,421	17,474	406,053,169	8,378	269,761,349	139	451,302	13	476,573
花蓮港 Hualien	1,379	12,522,221	7	308,365	-	-	1,372	12,213,856	-	-	1	2,998	1	27,011
臺北港 Taipei	2,980	53,871,208	-	-	-	-	2,980	53,871,208	1,036	33,418,302	-	-	-	-
蘇澳港 Su-ao	573	5,750,950	-	-	-	-	573	5,750,950	-	-	8	33,360	1	7,460
安平港 Anping	406	2,496,680	1	211	2	396	403	2,496,073	-	-	-	-	-	-
101年 2012	35,960	669,603,262	499	7,420,757	824	7,396,884	34,637	654,785,621	16,606	408,627,712	139	455,556	30	1,166,397
基隆港 Keelung	6,087	96,511,758	308	5,969,084	367	3,492,188	5,412	87,050,486	3,503	68,901,440	3	16,416	-	-
臺中港 Taichung	7,377	110,459,794	30	229,210	200	2,200,626	7,147	108,029,958	3,386	44,751,646	-	-	29	1,128,203
高雄港 Kaohsiung	17,250	381,202,708	144	897,371	255	1,703,674	16,851	378,601,663	8,228	252,142,617	133	426,697	1	38,194
花蓮港 Hualien	1,033	10,950,741	9	323,846	-	-	1,024	10,626,895	-	-	-	-	-	-
臺北港 Taipei	3,254	62,226,607	-	-	-	-	3,254	62,226,607	1,486	42,826,711	-	-	-	-
蘇澳港 Su-ao	563	5,518,714	-	-	-	-	563	5,518,714	-	-	3	12,443	-	-
安平港 Anping	396	2,732,940	8	1,246	2	396	386	2,731,298	3	5,298	-	-	-	-

資料來源：依據基隆、臺中、高雄、花蓮分公司及臺北、蘇澳、安平營運處'2525-01-04'公務報表。

Source：Keelung, Taichung, Kaohsiung, Hualien Branches, and Taipei, Su-ao, Anping Branch Offices.

表5. 進港船舶按船種分(續完)

Table5. Inbound Vessels by Type (End)

單位：艘次 Unit：Vessel

年 別 Year	貨 船 Cargo Ship													
	油 船 Oil Tanker		礦 砂 船 Ore Carrier		煤 船 Coal Carrier		木 材 船 Timber Carrier		散 裝 船 Bulk Carrier		乾 貨 船 General Cargo Ship		其 他 Others	
	艘數	總噸位	艘數	總噸位	艘數	總噸位	艘數	總噸位	艘數	總噸位	艘數	總噸位	艘數	總噸位
	V.	G.T	V.	G.T	V.	G.T	V.	G.T	V.	G.T	V.	G.T	V.	G.T
99年 2010	4,444	70,661,403	50	2,239,961	210	7,481,164	-	-	4,667	88,865,359	7,792	40,488,120	2,320	26,258,045
基隆港 Keelung	241	4,007,801	7	104,769	-	-	-	-	1,169	8,373,672	1,015	4,855,515	173	3,539,081
臺中港 Taichung	689	7,094,877	21	1,250,734	107	4,686,493	-	-	934	23,188,586	1,150	6,309,848	851	13,148,481
高雄港 Kaohsiung	2,973	54,002,005	12	709,801	44	1,899,945	-	-	1,431	43,059,243	3,361	21,067,619	964	2,740,230
花蓮港 Hualien	37	582,232	-	-	47	543,132	-	-	523	7,121,493	892	3,737,796	31	67,900
臺北港 Taipei	211	1,957,784	9	158,036	11	314,276	-	-	400	4,155,847	923	2,910,549	259	6,591,357
蘇澳港 Su-ao	101	1,456,085	1	16,621	1	37,318	-	-	160	2,412,991	261	1,359,274	5	4,486
安平港 Anping	192	1,560,619	-	-	-	-	-	-	50	553,527	190	247,519	37	166,510
100年 2011	4,595	74,272,205	47	1,434,069	208	9,132,110	1	2,996	4,377	97,183,418	7,594	42,095,507	2,283	29,890,109
基隆港 Keelung	237	4,340,139	15	232,405	-	-	-	-	890	7,458,485	1,039	4,859,301	181	3,794,689
臺中港 Taichung	683	7,150,913	6	379,662	112	4,776,516	1	2,996	783	23,287,753	1,091	6,929,568	842	14,591,086
高雄港 Kaohsiung	3,077	55,607,326	7	523,075	75	3,686,477	-	-	1,526	51,257,768	3,434	21,607,971	825	2,681,328
花蓮港 Hualien	46	846,683	-	-	1	38,137	-	-	587	7,338,007	695	3,875,271	41	85,749
臺北港 Taipei	283	3,114,013	19	298,927	15	458,945	-	-	393	4,826,583	927	3,184,951	307	8,569,487
蘇澳港 Su-ao	122	1,618,670	-	-	5	172,035	-	-	141	2,387,680	294	1,526,442	2	5,303
安平港 Anping	147	1,594,461	-	-	-	-	-	-	57	627,142	114	112,003	85	162,467
101年 2012	4,832	77,892,371	14	595,088	183	8,755,590	-	-	3,939	92,232,731	6,679	34,059,741	2,215	31,000,435
基隆港 Keelung	206	4,180,369	2	54,657	-	-	-	-	734	7,212,623	801	3,106,414	163	3,578,567
臺中港 Taichung	964	10,538,049	2	116,817	121	5,578,203	-	-	705	23,753,350	1,082	6,385,972	858	15,777,718
高雄港 Kaohsiung	3,056	56,358,162	3	319,104	56	2,893,299	-	-	1,367	45,405,429	3,260	18,628,607	747	2,389,554
花蓮港 Hualien	55	1,039,519	-	-	-	-	-	-	570	7,391,420	367	2,134,575	32	61,381
臺北港 Taipei	212	2,345,385	7	104,510	5	248,496	-	-	371	5,401,655	803	2,333,321	370	8,966,529
蘇澳港 Su-ao	120	1,555,396	-	-	1	35,592	-	-	142	2,521,453	297	1,393,830	-	-
安平港 Anping	219	1,875,491	-	-	-	-	-	-	50	546,801	69	77,022	45	226,686

資料來源：依據基隆、臺中、高雄、花蓮分公司及臺北、蘇澳、安平營運處'2525-01-04'公務報表。

Source：Keelung, Taichung, Kaohsiung, Hualien Branches, and Taipei, Su-ao, Anping Branch Offices.

表6. 進出港貨物國輪與外輪承運量

Table6. Inbound and Outbound Carried by National and Foreign Vessels

單位：公噸 Unit：M.T.

年 別 Year	總 計 Grand Total					進 港 Inbound					出 港 Outbound				
	總計 Grand Total	國 輪 National Vessels		外 輪 Foreign Vessels		合計 Count	國 輪 National Vessels		外 輪 Foreign Vessels		合計 Count	國 輪 National Vessels		外 輪 Foreign Vessels	
		承運量 Number	百分比 %	承運量 Number	百分比 %		承運量 Number	百分比 %	承運量 Number	百分比 %		承運量 Number	百分比 %	承運量 Number	百分比 %
99年 2010	246,485,454	48,669,966	19.75	197,815,488	80.25	182,116,067	30,162,804	16.56	151,953,263	83.44	64,369,387	18,507,162	28.75	45,862,225	71.25
基隆港 Keelung	25,006,587	6,594,001	26.37	18,412,586	73.63	19,003,021	5,660,077	29.79	13,342,944	70.21	6,003,566	933,924	15.56	5,069,642	84.44
臺中港 Taichung	63,673,489	10,826,754	17.00	52,846,735	83.00	57,279,185	9,785,827	17.08	47,493,358	82.92	6,394,304	1,040,927	16.28	5,353,377	83.72
高雄港 Kaohsiung	124,952,433	18,602,669	14.89	106,349,764	85.11	88,018,045	11,785,091	13.39	76,232,954	86.61	36,934,388	6,817,578	18.46	30,116,810	81.54
花蓮港 Hualien	13,913,480	8,693,584	62.48	5,219,896	37.52	2,950,857	382,287	12.96	2,568,570	87.04	10,962,623	8,311,297	75.81	2,651,326	24.19
臺北港 Taipei	12,228,485	2,048,478	16.75	10,180,007	83.25	10,250,333	1,279,521	12.48	8,970,812	87.52	1,978,152	768,957	38.87	1,209,195	61.13
蘇澳港 Su-ao	5,514,059	1,461,664	26.51	4,052,395	73.49	3,489,067	854,612	24.49	2,634,455	75.51	2,024,992	607,052	29.98	1,417,940	70.02
安平港 Anping	1,196,921	442,816	37.00	754,105	63.00	1,125,559	415,389	36.91	710,170	63.09	71,362	27,427	38.43	43,935	61.57
100年 2011	244,420,848	52,869,806	21.63	191,551,042	78.37	181,387,067	33,104,225	18.25	148,282,842	81.75	63,033,781	19,765,581	31.36	43,268,200	68.64
基隆港 Keelung	23,368,051	5,825,760	24.93	17,542,291	75.07	17,546,661	4,904,952	27.95	12,641,709	72.05	5,821,390	920,808	15.82	4,900,582	84.18
臺中港 Taichung	62,669,382	14,262,593	22.76	48,406,789	77.24	56,101,227	13,084,157	23.32	43,017,070	76.68	6,568,155	1,178,436	17.94	5,389,719	82.06
高雄港 Kaohsiung	123,931,900	19,698,769	15.89	104,233,131	84.11	87,204,585	11,674,204	13.39	75,530,381	86.61	36,727,315	8,024,565	21.85	28,702,750	78.15
花蓮港 Hualien	12,938,686	8,534,879	65.96	4,403,807	34.04	3,116,036	440,551	14.14	2,675,485	85.86	9,822,650	8,094,328	82.40	1,728,322	17.60
臺北港 Taipei	15,115,239	2,671,851	17.68	12,443,388	82.32	12,961,127	1,692,904	13.06	11,268,223	86.94	2,154,112	978,947	45.45	1,175,165	54.55
蘇澳港 Su-ao	5,308,219	1,362,312	25.66	3,945,907	74.34	3,453,031	814,593	23.59	2,638,438	76.41	1,855,188	547,719	29.52	1,307,469	70.48
安平港 Anping	1,089,371	513,642	47.15	575,729	52.85	1,004,400	492,864	49.07	511,536	50.93	84,971	20,778	24.45	64,193	75.55
101年 2012	238,916,342	52,542,613	21.99	186,373,729	78.01	178,757,398	34,802,985	19.47	143,954,413	80.53	60,158,944	17,739,628	29.49	42,419,316	70.51
基隆港 Keelung	22,187,874	5,121,145	23.08	17,066,729	76.92	16,932,126	4,135,259	24.42	12,796,867	75.58	5,255,748	985,886	18.76	4,269,862	81.24
臺中港 Taichung	64,191,014	15,939,165	24.83	48,251,849	75.17	57,618,399	14,494,269	25.16	43,124,130	74.84	6,572,615	1,444,896	21.98	5,127,719	78.02
高雄港 Kaohsiung	120,756,000	20,239,109	16.76	100,516,891	83.24	84,392,281	12,895,985	15.28	71,496,296	84.72	36,363,719	7,343,124	20.19	29,020,595	79.81
花蓮港 Hualien	10,692,710	7,305,672	68.32	3,387,038	31.68	3,003,690	634,587	21.13	2,369,103	78.87	7,689,020	6,671,085	86.76	1,017,935	13.24
臺北港 Taipei	15,204,983	2,412,982	15.87	12,792,001	84.13	12,519,173	1,523,294	12.17	10,995,879	87.83	2,685,810	889,688	33.13	1,796,122	66.87
蘇澳港 Su-ao	4,717,030	1,027,231	21.78	3,689,799	78.22	3,270,622	647,788	19.81	2,622,834	80.19	1,446,408	379,443	26.23	1,066,965	73.77
安平港 Anping	1,166,731	497,309	42.62	669,422	57.38	1,021,107	471,803	46.21	549,304	53.79	145,624	25,506	17.51	120,118	82.49

資料來源：依據基隆、臺中、高雄、花蓮分公司及臺北、蘇澳、安平營運處'2525-02-02'公務報表。

Source：Keelung, Taichung, Kaohsiung, Hualien Branches, and Taipei, Su-ao, Anping Branch Offices.

表7. 貨物吞吐量

Table7. Cargo Throughput

單位：公噸 Unit：M.T.

年 別 Year	總 計 Grand Total			進 港 Inbound			出 港 Outbound		
	總 計 Grand Total	國 外 Foreign Country	國 內 Domestic Area	合 計 Count	國 外 Foreign Country	國 內 Domestic Area	合 計 Count	國 外 Foreign Country	國 內 Domestic Area
99年 2010	246,485,454	218,083,082	28,402,372	182,116,067	168,825,802	13,290,265	64,369,387	49,257,280	15,112,107
基隆港 Keelung	25,006,587	20,491,897	4,514,690	19,003,021	14,687,840	4,315,181	6,003,566	5,804,057	199,509
臺中港 Taichung	63,673,489	58,943,264	4,730,225	57,279,185	52,693,932	4,585,253	6,394,304	6,249,332	144,972
高雄港 Kaohsiung	124,952,433	118,187,657	6,764,776	88,018,045	86,606,145	1,411,900	36,934,388	31,581,512	5,352,876
花蓮港 Hualien	13,913,480	5,412,039	8,501,441	2,950,857	2,534,667	416,190	10,962,623	2,877,372	8,085,251
臺北港 Taipei	12,228,485	10,464,194	1,764,291	10,250,333	9,104,676	1,145,657	1,978,152	1,359,518	618,634
蘇澳港 Su-ao	5,514,059	3,823,626	1,690,433	3,489,067	2,482,072	1,006,995	2,024,992	1,341,554	683,438
安平港 Anping	1,196,921	760,405	436,516	1,125,559	716,470	409,089	71,362	43,935	27,427
100年 2011	244,420,848	214,687,110	29,733,738	181,387,067	167,339,718	14,047,349	63,033,781	47,347,392	15,686,389
基隆港 Keelung	23,368,051	19,152,100	4,215,951	17,546,661	13,614,086	3,932,575	5,821,390	5,538,014	283,376
臺中港 Taichung	62,669,382	57,279,818	5,389,564	56,101,227	50,832,276	5,268,951	6,568,155	6,447,542	120,613
高雄港 Kaohsiung	123,931,900	116,090,439	7,841,461	87,204,585	85,571,464	1,633,121	36,727,315	30,518,975	6,208,340
花蓮港 Hualien	12,938,686	4,626,933	8,311,753	3,116,036	2,630,001	486,035	9,822,650	1,996,932	7,825,718
臺北港 Taipei	15,115,239	13,099,786	2,015,453	12,961,127	11,602,752	1,358,375	2,154,112	1,497,034	657,078
蘇澳港 Su-ao	5,308,219	3,862,305	1,445,914	3,453,031	2,577,603	875,428	1,855,188	1,284,702	570,486
安平港 Anping	1,089,371	575,729	513,642	1,004,400	511,536	492,864	84,971	64,193	20,778
101年 2012	238,916,342	212,720,014	26,196,328	178,757,398	166,185,938	12,571,460	60,158,944	46,534,076	13,624,868
基隆港 Keelung	22,187,874	18,627,201	3,560,673	16,932,126	13,673,756	3,258,370	5,255,748	4,953,445	302,303
臺中港 Taichung	64,191,014	59,159,892	5,031,122	57,618,399	52,765,127	4,853,272	6,572,615	6,394,765	177,850
高雄港 Kaohsiung	120,756,000	113,493,985	7,262,015	84,392,281	82,740,354	1,651,927	36,363,719	30,753,631	5,610,088
花蓮港 Hualien	10,692,710	3,583,487	7,109,223	3,003,690	2,436,302	567,388	7,689,020	1,147,185	6,541,835
臺北港 Taipei	15,204,983	13,597,924	1,607,059	12,519,173	11,541,091	978,082	2,685,810	2,056,833	628,977
蘇澳港 Su-ao	4,717,030	3,581,169	1,135,861	3,270,622	2,480,004	790,618	1,446,408	1,101,165	345,243
安平港 Anping	1,166,731	676,356	490,375	1,021,107	549,304	471,803	145,624	127,052	18,572

資料來源：依據基隆、臺中、高雄、花蓮分公司及臺北、蘇澳、安平營運處'2525-02-02'公務報表。 Source：Keelung, Taichung, Kaohsiung, Hualien Branches, and Taipei, Su-ao, Anping Branch Offices.

表8. 進港貨物按貨品分

Table8. Inbound Cargo by Merchandises

單位：公噸 Unit：M.T.

年 別 Year	總 計 Grand Total	國 外 Foreign Country								
		合 計 Count	動物產品 Animal Products	植物產品 Vegetable Products	動植物油脂及其分解物 Animal or Vegetable Fats and Oils and Their Cleavage Products	調製食品,飲料,菸酒類 Prepared Foodstuffs; Beverages; Spirits; Tobacco	礦產品 Mineral Products	化學或有關工業產品 Products of the Chemical or Allied	塑膠橡膠及其製品 Plastics and Articles Thereof; Rubber and Articles Thereof	皮革毛皮及其製品 Leather and Articles Thereof
99年 2010	182,116,067	168,825,802	660,523	10,229,009	335,202	2,239,642	114,430,165	10,981,515	1,990,093	222,551
基隆港 Keelung	19,003,021	14,687,840	138,182	416,108	16,145	341,085	7,368,598	1,651,128	623,362	29,668
臺中港 Taichung	57,279,185	52,693,932	15,302	3,840,215	75,852	373,580	42,137,591	1,986,918	400,957	21,550
高雄港 Kaohsiung	88,018,045	86,606,145	497,557	5,912,201	240,513	1,476,431	53,731,205	5,699,270	900,474	170,575
花蓮港 Hualien	2,950,857	2,534,667	-	-	-	-	1,557,131	142	-	-
臺北港 Taipei	10,250,333	9,104,676	9,482	60,485	2,692	39,978	7,577,252	742,943	65,300	758
蘇澳港 Su-ao	3,489,067	2,482,072	-	-	-	-	1,971,700	279,900	-	-
安平港 Anping	1,125,559	716,470	-	-	-	8,568	86,688	621,214	-	-
100年 2011	181,387,067	167,339,718	672,207	9,346,896	318,448	2,347,128	114,397,442	11,130,532	2,079,269	210,699
基隆港 Keelung	17,546,661	13,614,086	132,287	381,182	15,434	353,804	6,562,447	1,601,054	592,254	32,897
臺中港 Taichung	56,101,227	50,832,276	18,793	3,247,929	70,250	449,377	41,050,344	2,003,955	412,281	20,382
高雄港 Kaohsiung	87,204,585	85,571,464	510,462	5,652,218	223,736	1,478,295	53,691,079	5,780,771	950,761	155,914
花蓮港 Hualien	3,116,036	2,630,001	-	-	-	-	1,672,155	170	-	-
臺北港 Taipei	12,961,127	11,602,752	10,665	65,567	9,028	57,751	9,526,453	837,203	123,973	1,506
蘇澳港 Su-ao	3,453,031	2,577,603	-	-	-	-	1,894,964	403,744	-	-
安平港 Anping	1,004,400	511,536	-	-	-	7,901	-	503,635	-	-
101年 2012	178,757,398	166,185,938	675,110	9,665,026	342,710	2,428,534	114,737,860	10,185,166	2,106,642	190,236
基隆港 Keelung	16,932,126	13,673,756	131,109	357,184	17,491	369,834	7,048,487	1,644,922	539,750	27,348
臺中港 Taichung	57,618,399	52,765,127	18,040	3,294,621	69,683	382,733	43,509,796	1,866,929	398,640	19,692
高雄港 Kaohsiung	84,392,281	82,740,354	510,940	5,879,205	240,822	1,568,694	51,818,853	5,072,106	935,686	141,334
花蓮港 Hualien	3,003,690	2,436,302	-	-	-	-	1,552,437	102	-	-
臺北港 Taipei	12,519,173	11,541,091	15,021	134,016	14,714	94,444	9,021,683	734,784	232,566	1,862
蘇澳港 Su-ao	3,270,622	2,480,004	-	-	-	-	1,785,606	330,846	-	-
安平港 Anping	1,021,107	549,304	-	-	-	12,829	998	535,477	-	-

資料來源：依據基隆、臺中、高雄、花蓮分公司及臺北、蘇澳、安平營運處'2525-02-04'及'2525-02-06'公務報表。Source：Keelung, Taichung, Kaohsiung, Hualien Branches, and Taipei, Su-ao, Anping Branch Offices.

表8. 進港貨物按貨品分(續1)

Table8. Inbound Cargo by Merchandises (Cont.1)

單位：公噸 Unit：M.T.

年 別 Year	國 外 Foreign Country									
	木竹、藤製材及其製品 Wood, Bamboo and Rattan Products	紙漿、紙、紙製印刷品 Pulp, Paper, Allied Product & Printed Matter	紡織品及其製品 Textiles and Textile Articles	鞋帽傘、羽毛及其製品 Footwear;Headgear; Umbrellas; Feathers and Articles	非金屬礦產製品 Non-metallic Mineral Products	珍珠寶石貴金屬 Pearl; Precious Stones; Precious Metals	卑金屬及其製品 Base Metals and Articles of Base Metal	機械電力電器及其製品 Machineries; Electrical Machineries and Apparatus;and Parts	運輸工具 Transportation Equipments	
99年 2010	4,019,604	2,592,044	637,193	38,843	1,301,099	4,231	17,116,334	1,322,081	350,143	
基隆港 Keelung	169,036	495,024	221,004	24,397	579,083	1,867	1,743,404	600,369	101,785	
臺中港 Taichung	576,606	348,133	103,542	7,578	289,444	58	2,096,915	251,501	87,016	
高雄港 Kaohsiung	2,268,170	1,604,275	287,523	6,546	403,350	2,276	12,773,999	419,729	110,729	
花蓮港 Hualien	976,279	-	-	-	836	-	279	-	-	
臺北港 Taipei	24,205	144,612	25,124	322	28,386	30	276,573	50,482	50,613	
蘇澳港 Su-ao	5,308	-	-	-	-	-	225,164	-	-	
安平港 Anping	-	-	-	-	-	-	-	-	-	
100年 2011	3,928,783	2,669,479	618,093	39,387	1,318,953	4,718	16,152,560	1,365,602	382,542	
基隆港 Keelung	166,632	473,109	199,260	24,838	512,722	1,975	1,684,809	604,235	114,580	
臺中港 Taichung	548,865	427,912	105,605	7,507	315,996	92	1,682,173	290,829	95,298	
高雄港 Kaohsiung	2,222,648	1,615,201	284,282	6,108	439,386	2,481	11,942,692	402,669	112,084	
花蓮港 Hualien	945,614	-	-	-	-	-	12,053	9	-	
臺北港 Taipei	42,784	153,257	28,946	934	50,849	170	554,178	67,860	60,580	
蘇澳港 Su-ao	2,240	-	-	-	-	-	276,655	-	-	
安平港 Anping	-	-	-	-	-	-	-	-	-	
101年 2012	3,577,271	2,921,153	613,086	38,849	1,341,285	6,400	15,469,847	1,177,343	381,390	
基隆港 Keelung	155,592	477,960	189,931	22,838	470,017	2,769	1,456,126	515,171	106,821	
臺中港 Taichung	499,472	535,821	101,271	7,061	286,506	30	1,393,544	220,917	85,104	
高雄港 Kaohsiung	1,986,972	1,678,098	281,227	5,866	472,619	3,471	11,588,952	345,924	115,606	
花蓮港 Hualien	883,750	-	-	-	11	-	-	2	-	
臺北港 Taipei	51,485	229,274	40,657	3,084	112,132	130	668,508	94,494	73,859	
蘇澳港 Su-ao	-	-	-	-	-	-	362,717	835	-	
安平港 Anping	-	-	-	-	-	-	-	-	-	

資料來源：依據基隆、臺中、高雄、花蓮分公司及臺北、蘇澳、安平營運處'2525-02-04'及'2525-02-06'公務報表。

Source：Keelung, Taichung, Kaohsiung, Hualien Branches, and Taipei, Su-ao, Anping Branch Offices.

表8. 進港貨物按貨品分(續完)

Table8. Inbound Cargo by Merchandises (End)

單位：公噸 Unit：M.T.

年 別 Year	國 外 Foreign Country				國 內 Domestic Area				
	精密儀器設備 Precision Instruments and Equipments	武器彈藥及其零附件 Arms and Ammunition; Parts and Accessorie Thereof	雜項製品 Miscellaneous	藝術品古董 Works of Art; Collectors Pieces and Antiques	合計 Count	調製食品,飲料,菸酒類 Prepared Foodstuffs; Beverages; Spirits; Tobacco	礦產品 Mineral Products	雜項製品 Miscellaneous	其 他 Other
99年 2010	67,305	411	287,491	323	13,290,265	29,112	13,134,102	117,649	9,402
基隆港 Keelung	31,334	142	136,014	105	4,315,181	-	4,311,689	3,492	-
臺中港 Taichung	13,656	4	67,449	65	4,585,253	2,387	4,555,471	17,993	9,402
高雄港 Kaohsiung	21,241	265	79,667	149	1,411,900	-	1,338,188	73,712	-
花蓮港 Hualien	-	-	-	-	416,190	-	394,802	21,388	-
臺北港 Taipei	1,074	-	4,361	4	1,145,657	26,725	1,118,932	-	-
蘇澳港 Su-ao	-	-	-	-	1,006,995	-	1,006,013	982	-
安平港 Anping	-	-	-	-	409,089	-	409,007	82	-
100年 2011	66,287	471	290,003	219	14,047,349	48,072	13,862,124	135,019	2,134
基隆港 Keelung	29,941	99	130,455	72	3,932,575	-	3,930,357	2,218	-
臺中港 Taichung	13,784	4	70,784	116	5,268,951	9,989	5,245,028	11,800	2,134
高雄港 Kaohsiung	20,352	368	79,937	20	1,633,121	-	1,557,527	75,594	-
花蓮港 Hualien	-	-	-	-	486,035	-	441,452	44,583	-
臺北港 Taipei	2,210	-	8,827	11	1,358,375	38,083	1,320,292	-	-
蘇澳港 Su-ao	-	-	-	-	875,428	-	875,428	-	-
安平港 Anping	-	-	-	-	492,864	-	492,040	824	-
101年 2012	58,243	496	269,049	242	12,571,460	52,034	12,430,189	88,465	772
基隆港 Keelung	25,641	213	114,462	90	3,258,370	-	3,256,703	1,629	38
臺中港 Taichung	12,179	4	63,015	69	4,853,272	7,744	4,834,324	10,904	300
高雄港 Kaohsiung	15,988	266	77,665	60	1,651,927	-	1,577,199	74,294	434
花蓮港 Hualien	-	-	-	-	567,388	-	567,388	-	-
臺北港 Taipei	4,435	13	13,907	23	978,082	44,290	933,607	185	-
蘇澳港 Su-ao	-	-	-	-	790,618	-	790,618	-	-
安平港 Anping	-	-	-	-	471,803	-	470,350	1,453	-

資料來源：依據基隆、臺中、高雄、花蓮分公司及臺北、蘇澳、安平營運處'2525-02-04'及'2525-02-06'公務報表。 Source：Keelung, Taichung, Kaohsiung, Hualien Branches, and Taipei, Su-ao, Anping Branch Offices.

表9. 進港貨物按地區分

Table9. Inbound Cargo by Trade Areas

單位：公噸 Unit：M.T.

年 別 Year	總 計 Grand Total	國 外 Foreign Country										
		合 計 Count	日 本 Japan	南 韓 ROK	香 港 Hong Kong	中 國 大 陸 Mainland China	越 南 Vietnam	泰 國 Thailand	馬 來 西 亞 Malaysia	新 加 坡 Singapore	菲 律 賓 Philippines	印 尼 Indonesia
99年 2010	182,116,067	168,825,802	13,045,950	4,790,629	3,052,767	25,927,471	1,865,000	2,191,469	3,381,045	1,943,762	1,210,390	20,657,271
基隆港 Keelung	19,003,021	14,687,840	2,327,127	653,081	841,152	6,923,389	217,575	275,017	796,894	196,307	60,517	169,457
臺中港 Taichung	57,279,185	52,693,932	3,191,522	710,238	869,593	10,062,941	444,270	273,912	404,447	252,339	193,814	13,979,186
高雄港 Kaohsiung	88,018,045	86,606,145	5,765,726	2,859,937	925,453	2,965,243	1,038,606	1,068,803	2,125,192	1,332,155	946,813	4,709,539
花蓮港 Hualien	2,950,857	2,534,667	126,305	-	21,653	228,727	71,518	497,695	142	-	-	144,306
臺北港 Taipei	10,250,333	9,104,676	847,710	357,918	392,327	5,265,705	31,023	67,669	54,370	85,041	2,946	1,071,613
蘇澳港 Su-ao	3,489,067	2,482,072	611,504	90,141	2,589	397,130	60,993	-	-	-	-	583,170
安平港 Anping	1,125,559	716,470	176,056	119,314	-	84,336	1,015	8,373	-	77,920	6,300	-
100年 2011	181,387,067	167,339,718	13,077,281	4,622,082	2,986,514	22,983,800	2,706,528	2,285,006	2,613,786	1,506,929	1,375,475	23,236,925
基隆港 Keelung	17,546,661	13,614,086	2,105,868	626,370	707,062	6,825,389	205,964	246,675	292,806	167,055	33,080	157,994
臺中港 Taichung	56,101,227	50,832,276	3,347,969	1,040,721	711,273	5,673,951	895,554	292,564	411,493	268,887	197,337	15,572,665
高雄港 Kaohsiung	87,204,585	85,571,464	5,787,471	2,423,417	1,017,218	3,532,573	1,394,104	1,172,555	1,807,570	909,218	1,136,895	5,869,075
花蓮港 Hualien	3,116,036	2,630,001	94,714	-	26,277	292,579	98,422	469,728	170	-	-	95,562
臺北港 Taipei	12,961,127	11,602,752	899,505	372,183	477,592	6,519,533	32,873	73,608	101,747	130,371	8,163	1,126,614
蘇澳港 Su-ao	3,453,031	2,577,603	736,615	116,633	47,092	134,039	76,225	-	-	-	-	415,015
安平港 Anping	1,004,400	511,536	105,139	42,758	-	5,736	3,386	29,876	-	31,398	-	-
101年 2012	178,757,398	166,185,938	12,714,907	5,906,649	2,162,009	20,858,003	3,424,039	2,074,107	2,007,379	1,354,553	1,249,149	23,720,448
基隆港 Keelung	16,932,126	13,673,756	1,629,761	585,430	563,991	7,754,973	227,561	261,087	44,432	76,824	5,570	90,885
臺中港 Taichung	57,618,399	52,765,127	3,132,520	2,352,502	416,896	3,914,938	1,140,971	392,953	412,377	244,864	293,464	16,987,369
高雄港 Kaohsiung	84,392,281	82,740,354	5,702,815	2,614,412	900,721	2,973,401	1,649,944	1,023,418	1,329,935	825,442	946,865	4,790,506
花蓮港 Hualien	3,003,690	2,436,302	159,627	-	33,755	249,873	232,773	283,670	102	-	-	99,255
臺北港 Taipei	12,519,173	11,541,091	1,266,455	233,863	122,429	5,855,534	41,293	84,512	219,047	185,640	3,250	1,440,231
蘇澳港 Su-ao	3,270,622	2,480,004	713,370	60,704	124,217	87,269	130,485	-	-	-	-	302,285
安平港 Anping	1,021,107	549,304	110,359	59,738	-	22,015	1,012	28,467	1,486	21,783	-	9,917

資料來源：依據基隆、臺中、高雄、花蓮分公司及臺北、蘇澳、安平營運處'2525-02-04'及'2525-02-07'公務報表。Source：Keelung, Taichung, Kaohsiung, Hualien Branches, and Taipei, Su-ao, Anping Branch Offices.

表9. 進港貨物按地區分(續1)

Table9. Inbound Cargo by Trade Areas (Cont.1)

單位：公噸 Unit：M.T.

年 別 Year	國 外 Foreign Country												
	印度 India	伊朗 Iran	沙烏地阿拉伯 Saudi Arabia	科威特 Kuwait	阿曼 Oman	約旦 Jordan	敘利亞 Syria	阿拉伯聯 合大公國 U.Arab Emirates	亞 洲 其他地區 Other Asian Areas	南非 South Africa	象牙海岸 Ivory Coast	奈及利亞 Nigeria	非 洲 其他地區 Other African Areas
99年 2010	1,557,520	2,105,606	6,800,586	2,846,041	682,548	70,086	491	2,453,032	7,715,069	715,082	3,213	749	3,361,937
基隆港 Keelung	70,824	7,223	337,672	38,806	740	506	310	32,578	198,483	133,319	272	76	9,267
臺中港 Taichung	89,447	352	94,757	38,791	70,843	400	-	11,202	3,432,720	55,928	637	517	224,901
高雄港 Kaohsiung	1,231,923	2,081,951	6,311,734	2,688,038	605,402	69,180	156	2,398,407	3,456,019	523,141	2,304	138	3,123,489
花蓮港 Hualien	151,975	-	-	-	-	-	-	-	73,000	2,587	-	-	3,800
臺北港 Taipei	13,351	350	6,477	496	5,563	-	25	10,845	141,507	107	-	18	480
蘇澳港 Su-ao	-	-	-	-	-	-	-	-	409,668	-	-	-	-
安平港 Anping	-	15,730	49,946	79,910	-	-	-	-	3,672	-	-	-	-
100年 2011	1,397,699	787,273	6,816,909	2,488,563	350,467	87,186	53,978	2,599,333	9,574,316	781,980	2,609	133,743	2,365,015
基隆港 Keelung	57,779	32,782	425,441	295	451	5,501	189	17,515	149,404	142,598	24	28	12,143
臺中港 Taichung	164,566	32,099	105,665	888	138,720	5	-	4,852	4,146,172	143,961	98	44	7,834
高雄港 Kaohsiung	968,204	721,152	6,201,254	2,409,187	174,782	81,680	53,767	2,552,660	4,011,211	491,534	2,487	133,671	2,344,281
花蓮港 Hualien	172,497	-	-	-	-	-	-	-	181,247	3,579	-	-	-
臺北港 Taipei	34,653	1,240	13,433	743	20,952	-	22	24,306	394,249	308	-	-	757
蘇澳港 Su-ao	-	-	-	-	15,562	-	-	-	688,533	-	-	-	-
安平港 Anping	-	-	71,116	77,450	-	-	-	-	3,500	-	-	-	-
101年 2012	1,521,620	592,675	6,683,024	1,918,578	1,914,321	133,232	115	2,567,336	11,965,087	514,134	5,540	205,315	2,802,596
基隆港 Keelung	66,525	19,539	457,782	122	962	5,519	49	9,765	295,729	88,197	821	22,019	8,711
臺中港 Taichung	215,364	11,880	166,280	48,349	83,195	15,024	-	19,855	6,378,090	56,241	281	505	28,119
高雄港 Kaohsiung	1,004,088	560,450	5,968,469	1,692,142	1,814,794	112,689	66	2,507,452	3,892,701	368,841	4,438	182,791	2,765,431
花蓮港 Hualien	160,373	-	-	-	-	-	-	-	10,664	-	-	-	-
臺北港 Taipei	69,465	806	5,328	86,998	15,370	-	-	30,264	701,854	855	-	-	335
蘇澳港 Su-ao	-	-	-	9,517	-	-	-	-	678,100	-	-	-	-
安平港 Anping	5,805	-	85,165	81,450	-	-	-	-	7,949	-	-	-	-

資料來源：依據基隆、臺中、高雄、花蓮分公司及臺北、蘇澳、安平營運處'2525-02-04'及'2525-02-07'公務報表。Source：Keelung, Taichung, Kaohsiung, Hualien Branches, and Taipei, Su-ao, Anping Branch Offices.

表9. 進港貨物按地區分(續2)

Table9. Inbound Cargo by Trade Areas (Cont.2)

單位：公噸 Unit：M.T.

年 別 Year	國 外 Foreign Country											
	美國 U.S.A.	加拿大 Canada	北美洲 其他地區 Other N. Amer. Areas	墨西哥 Canada	巴拿馬 Other N. Amer. Areas	中美洲 其他地區 Other C. Amer. Areas	阿根廷 Argentina	巴西 Brazil	智利 Chile	委內瑞拉 Venezuela	南美洲 其他地區 Other S. Amer.Areas	澳洲 Australia
99年 2010	11,448,586	2,523,369	148	268,903	96,365	720,843	630,915	7,832,638	395,467	29,412	223,816	34,313,457
基隆港 Keelung	324,976	13,603	-	5,817	22	88,091	5,047	52,100	336,135	86	52,095	251,816
臺中港 Taichung	2,863,595	399,150	-	2,933	-	132,706	316,662	2,222,458	1,871	-	9,177	12,021,209
高雄港 Kaohsiung	7,868,278	2,080,949	148	259,569	95,553	481,994	309,082	5,463,458	56,679	27,707	161,300	20,282,926
花蓮港 Hualien	-	-	-	-	-	-	-	91,481	-	-	-	1,121,478
臺北港 Taipei	237,224	1,692	-	584	790	18,052	124	292	782	1,619	1,244	405,569
蘇澳港 Su-ao	63,464	27,975	-	-	-	-	-	-	-	-	-	230,459
安平港 Anping	91,049	-	-	-	-	-	-	2,849	-	-	-	-
100年 2011	11,551,598	2,927,370	-	266,929	77,504	702,506	228,264	8,365,565	411,914	2,412	222,407	34,176,739
基隆港 Keelung	326,598	26,574	-	5,844	121	134,767	5,624	52,580	284,734	38	63,389	209,353
臺中港 Taichung	2,322,993	782,815	-	701	113	120,036	134,678	2,253,081	24,517	-	50,956	11,612,266
高雄港 Kaohsiung	8,187,997	2,050,447	-	257,050	74,011	421,534	86,153	5,956,429	102,606	1,195	106,027	20,346,120
花蓮港 Hualien	-	-	-	-	-	-	-	100,106	-	-	-	1,095,120
臺北港 Taipei	538,972	16,737	-	1,242	3,259	26,169	1,809	3,369	57	1,179	2,035	683,853
蘇澳港 Su-ao	39,760	50,797	-	-	-	-	-	-	-	-	-	230,027
安平港 Anping	135,278	-	-	2,092	-	-	-	-	-	-	-	-
101年 2012	9,398,250	3,061,923	-	180,518	56,079	392,538	700,306	8,831,962	386,913	5,741	181,726	32,899,157
基隆港 Keelung	268,638	24,147	-	11,845	93	131,460	4,461	34,413	282,893	40	49,237	345,556
臺中港 Taichung	1,476,745	652,303	-	208	-	5,842	315,864	3,315,349	16,105	-	10,102	10,201,465
高雄港 Kaohsiung	6,839,851	2,348,594	-	167,704	54,384	234,250	378,213	5,377,902	87,370	4,492	118,438	20,562,264
花蓮港 Hualien	-	-	-	-	-	-	-	90,202	-	-	-	1,116,008
臺北港 Taipei	649,766	7,991	-	761	1,602	20,986	1,768	7,365	545	1,209	3,949	391,566
蘇澳港 Su-ao	57,773	28,888	-	-	-	-	-	-	-	-	-	282,298
安平港 Anping	105,477	-	-	-	-	-	-	6,731	-	-	-	-

資料來源：依據基隆、臺中、高雄、花蓮分公司及臺北、蘇澳、安平營運處'2525-02-04'及'2525-02-07'公務報表。Source：Keelung, Taichung, Kaohsiung, Hualien Branches, and Taipei, Su-ao, Anping Branch Offices.

表9. 進港貨物按地區分(續完)

Table9. Inbound Cargo by Trade Areas (End)

單位：公噸 Unit：M.T.

年 別 Year	國 外 Foreign Country											國內 Domestic Area
	紐西蘭 New Zealand	大洋洲 其他地區 Other Oceania Areas	比利時 Belgium	法國 France	德國 Germany	義大利 Italy	荷蘭 Netherlands	英國 United Kingdom	西班牙 Spain	瑞典 Sweden	歐 洲 其他地區 Other European Areas	
99年 2010	379,055	142,271	279,128	107,392	515,229	297,284	883,398	339,803	209,796	78,338	732,475	13,290,265
基隆港 Keelung	98,779	1,612	12,466	16,658	37,286	13,058	33,395	4,472	13,428	2,791	33,515	4,315,181
臺中港 Taichung	65,720	29,265	11,492	1,608	15,654	1,929	30,811	1,259	15,035	417	148,224	4,585,253
高雄港 Kaohsiung	214,552	111,259	253,650	82,707	453,741	272,504	807,195	329,805	179,540	67,038	517,162	1,411,900
花蓮港 Hualien	-	-	-	-	-	-	-	-	-	-	-	416,190
臺北港 Taipei	4	135	1,520	6,419	8,548	9,793	7,018	4,267	1,793	8,092	33,574	1,145,657
蘇澳港 Su-ao	-	-	-	-	-	-	4,979	-	-	-	-	1,006,995
安平港 Anping	-	-	-	-	-	-	-	-	-	-	-	409,089
100年 2011	423,526	118,195	266,467	114,242	485,544	240,925	729,010	307,482	196,346	77,192	614,184	14,047,349
基隆港 Keelung	112,206	1,769	18,941	15,077	31,907	14,798	17,794	13,040	18,494	3,929	44,096	3,932,575
臺中港 Taichung	75,997	12,120	20,648	1,169	21,526	1,289	27,382	8,007	1,703	777	202,184	5,268,951
高雄港 Kaohsiung	207,801	104,194	216,973	93,181	422,495	212,225	665,819	280,038	173,003	64,848	345,352	1,633,121
花蓮港 Hualien	-	-	-	-	-	-	-	-	-	-	-	486,035
臺北港 Taipei	217	112	6,098	4,815	9,616	12,613	18,015	6,397	3,146	7,638	22,552	1,358,375
蘇澳港 Su-ao	27,305	-	-	-	-	-	-	-	-	-	-	875,428
安平港 Anping	-	-	3,807	-	-	-	-	-	-	-	-	492,864
101年 2012	394,645	120,294	298,287	128,157	478,644	288,023	715,603	287,361	191,705	85,110	808,180	12,571,460
基隆港 Keelung	128,349	900	15,224	24,731	33,686	22,389	14,603	9,535	18,076	1,758	35,468	3,258,370
臺中港 Taichung	65,038	4,896	17,984	3,673	33,418	7,406	34,388	4,221	11,088	839	276,156	4,853,272
高雄港 Kaohsiung	201,253	114,498	261,956	95,196	397,852	251,173	644,859	270,791	154,665	73,461	469,377	1,651,927
花蓮港 Hualien	-	-	-	-	-	-	-	-	-	-	-	567,388
臺北港 Taipei	5	-	3,123	4,557	13,688	7,055	14,705	2,814	7,876	9,052	27,179	978,082
蘇澳港 Su-ao	-	-	-	-	-	-	5,098	-	-	-	-	790,618
安平港 Anping	-	-	-	-	-	-	1,950	-	-	-	-	471,803

資料來源：依據基隆、臺中、高雄、花蓮分公司及臺北、蘇澳、安平營運處'2525-02-04'及'2525-02-07'公務報表。

Source：Keelung, Taichung, Kaohsiung, Hualien Branches, and Taipei, Su-ao, Anping Branch Offices.

表10. 出港貨物按貨品分

Table10. Outbound Cargo by Merchandises

單位：公噸 Unit：M.T.

年 別 Year	總 計 Grand Total	國 外 Foreign Country								
		合 計 Count	動物產品 Animal Products	植物產品 Vegetable Products	動植物油脂及其分解物 Animal or Vegetable Fats and Oils and Their Cleavage Products	調製食品,飲料,菸酒類 Prepared Foodstuffs; Beverages; Spirits; Tobacco	礦產品 Mineral Products	化學或有關工業產品 Products of the Chemical or Allied Industries	塑膠橡膠及其製品 Plastics and Articles Thereof; Rubber and Articles Thereof	皮革毛皮及其製品 Leather and Articles Thereof
99年 2010	64,369,387	49,257,280	262,186	153,483	53,980	690,108	8,866,395	7,042,975	9,359,615	120,954
基隆港 Keelung	6,003,566	5,804,057	29,884	8,962	2,576	80,189	45,131	891,673	1,329,547	12,042
臺中港 Taichung	6,394,304	6,249,332	6,141	31,735	15,870	309,968	387,676	1,124,021	1,938,757	38,520
高雄港 Kaohsiung	36,934,388	31,581,512	209,931	111,603	34,822	280,493	4,777,144	4,057,251	5,836,578	64,791
花蓮港 Hualien	10,962,623	2,877,372	-	-	-	-	2,869,318	5	-	-
臺北港 Taipei	1,978,152	1,359,518	7,089	1,183	712	19,458	59,036	351,182	254,733	5,601
蘇澳港 Su-ao	2,024,992	1,341,554	9,141	-	-	-	728,090	575,319	-	-
安平港 Anping	71,362	43,935	-	-	-	-	-	43,524	-	-
100年 2011	63,033,781	47,347,392	247,537	184,768	54,675	867,780	6,537,417	6,912,120	9,224,510	108,286
基隆港 Keelung	5,821,390	5,538,014	30,685	9,803	2,139	229,591	30,905	776,845	1,287,279	9,479
臺中港 Taichung	6,568,155	6,447,542	6,457	37,704	19,944	311,757	480,598	1,165,869	1,831,319	37,347
高雄港 Kaohsiung	36,727,315	30,518,975	202,199	135,036	31,821	294,447	3,429,732	3,953,971	5,768,878	56,711
花蓮港 Hualien	9,822,650	1,996,932	-	-	-	-	1,996,240	-	-	-
臺北港 Taipei	2,154,112	1,497,034	3,459	2,225	771	31,985	2,673	396,089	337,034	4,749
蘇澳港 Su-ao	1,855,188	1,284,702	4,737	-	-	-	597,269	555,153	-	-
安平港 Anping	84,971	64,193	-	-	-	-	-	64,193	-	-
101年 2012	60,158,944	46,534,076	209,607	166,014	52,488	740,450	6,614,781	6,356,579	9,450,581	109,646
基隆港 Keelung	5,255,748	4,953,445	23,983	8,960	2,557	94,716	27,889	746,913	1,240,567	9,016
臺中港 Taichung	6,572,615	6,394,765	6,779	38,473	14,514	289,600	430,326	1,085,305	1,857,795	31,160
高雄港 Kaohsiung	36,363,719	30,753,631	169,459	114,840	34,436	308,801	4,456,030	3,580,242	5,857,992	65,521
花蓮港 Hualien	7,689,020	1,147,185	-	-	-	-	1,147,185	-	-	-
臺北港 Taipei	2,685,810	2,056,833	7,220	3,741	981	47,333	39,961	363,367	494,227	3,949
蘇澳港 Su-ao	1,446,408	1,101,165	2,166	-	-	-	513,390	453,700	-	-
安平港 Anping	145,624	127,052	-	-	-	-	-	127,052	-	-

資料來源：依據基隆、臺中、高雄、花蓮分公司及臺北、蘇澳、安平營運處'2525-02-05'及'2525-02-06'公務報表。

Source : Keelung, Taichung, Kaohsiung, Hualien Branches, and Taipei, Su-ao, Anping Branch Offices.

表10. 出港貨物按貨品分(續1)

Table10. Outbound Cargo by Merchandises (Cont.1)

單位：公噸 Unit：M.T.

年 別 Year	國 外 Foreign Country								
	木竹、藤製材及其製品 Wood, Bamboo and Rattan Products	紙漿、紙、紙製印刷品 Pulp, Paper, Allied Product & Printed Matter	紡織品及其製品 Textiles and Textile Articles	鞋帽傘、羽毛及其製品 Footwear;Headgear;Umbrellas; Feathers and Articles Thereof	非金屬礦產製品 Non-metallic Mineral Products	珍珠寶石貴金屬 Pearl; Precious Stones; Precious Metals	卑金屬及其製品 Base Metals and Articles of Base Metal	機械電力電器及其製品 Machineries; Electrical Machineries and Apparatus;and Parts	運輸工具 Transportation Equipments
99年 2010	79,766	1,423,230	2,579,169	39,728	629,680	2,161	13,144,434	2,675,610	1,142,199
基隆港 Keelung	8,634	489,455	816,021	3,046	192,889	139	865,789	693,903	210,389
臺中港 Taichung	15,811	320,711	596,344	17,364	107,234	46	681,953	442,782	54,622
高雄港 Kaohsiung	53,486	545,341	968,182	18,505	295,357	1,948	11,463,288	1,411,778	790,773
花蓮港 Hualien	-	6,400	-	-	1,396	-	-	-	253
臺北港 Taipei	1,835	61,323	198,622	813	32,804	28	104,222	126,934	86,142
蘇澳港 Su-ao	-	-	-	-	-	-	28,941	43	20
安平港 Anping	-	-	-	-	-	-	241	170	-
100年 2011	80,078	1,473,472	2,378,724	36,037	653,472	1,850	13,697,828	2,740,980	1,140,653
基隆港 Keelung	8,033	465,459	780,489	3,086	182,785	108	742,167	679,969	174,520
臺中港 Taichung	18,755	365,821	498,023	14,747	118,185	44	867,485	456,850	55,233
高雄港 Kaohsiung	50,346	576,672	920,177	16,947	318,363	1,684	11,839,956	1,446,961	802,961
花蓮港 Hualien	-	-	-	-	-	-	-	-	692
臺北港 Taipei	2,944	65,520	180,035	1,257	34,139	14	120,954	157,066	107,104
蘇澳港 Su-ao	-	-	-	-	-	-	127,266	134	143
安平港 Anping	-	-	-	-	-	-	-	-	-
101年 2012	85,258	1,626,811	2,331,988	31,418	652,849	2,356	13,477,721	2,571,261	1,087,505
基隆港 Keelung	6,613	395,735	697,225	3,071	180,932	25	604,453	591,569	211,988
臺中港 Taichung	20,824	470,520	446,716	12,014	115,896	34	977,477	388,483	53,407
高雄港 Kaohsiung	51,985	647,211	926,606	14,831	282,443	1,903	11,560,844	1,380,862	673,547
花蓮港 Hualien	-	-	-	-	-	-	-	-	-
臺北港 Taipei	5,836	113,345	261,441	1,502	73,578	394	203,300	210,347	148,301
蘇澳港 Su-ao	-	-	-	-	-	-	131,647	-	262
安平港 Anping	-	-	-	-	-	-	-	-	-

資料來源：依據基隆、臺中、高雄、花蓮分公司及臺北、蘇澳、安平營運處'2525-02-05'及'2525-02-06'公務報表。

Source：Keelung, Taichung, Kaohsiung, Hualien Branches, and Taipei, Su-ao, Anping Branch Offices.

表10. 出港貨物按貨品分(續完)

Table10. Outbound Cargo by Merchandises (End)

單位：公噸 Unit：M.T.

年 別 Year	國 外 Foreign Country				國 內 Domestic Area				
	精密儀器設備 Precision Instruments and Equipments	武器彈藥及其零附件 Arms and Ammunition; Parts and Accessorie Thereof	雜項製品 Miscellaneous	藝術品古董 Works of Art; Collectors Pieces and Antiques	合計 Count	調製食品,飲料, 菸酒類 Prepared Foodstuffs; Beverages; Spirits; Tobacco	礦產品 Mineral Products	雜項製品 Miscellaneous	其 他 Other
99年 2010	257,742	2,118	731,671	76	15,112,107	420	14,451,571	635,638	24,478
基隆港 Keelung	52,572	86	71,103	27	199,509	-	132,159	67,350	-
臺中港 Taichung	72,928	2	86,845	2	144,972	420	6,598	120,099	17,855
高雄港 Kaohsiung	125,220	2,020	532,957	44	5,352,876	-	5,094,961	257,768	147
花蓮港 Hualien	-	-	-	-	8,085,251	-	8,085,251	-	-
臺北港 Taipei	7,022	10	40,766	3	618,634	-	449,419	169,215	-
蘇澳港 Su-ao	-	-	-	-	683,438	-	678,329	5,109	-
安平港 Anping	-	-	-	-	27,427	-	4,854	16,097	6,476
100年 2011	296,391	1,782	708,973	59	15,686,389	11,987	14,964,641	701,466	8,295
基隆港 Keelung	53,065	422	71,156	29	283,376	-	205,614	77,762	-
臺中港 Taichung	76,720	6	84,676	2	120,613	11,987	5,090	100,238	3,298
高雄港 Kaohsiung	159,032	1,340	511,715	26	6,208,340	-	5,953,306	254,547	487
花蓮港 Hualien	-	-	-	-	7,825,718	-	7,823,265	2,453	-
臺北港 Taipei	7,574	14	41,426	2	657,078	-	406,880	250,198	-
蘇澳港 Su-ao	-	-	-	-	570,486	-	570,486	-	-
安平港 Anping	-	-	-	-	20,778	-	-	16,268	4,510
101年 2012	276,815	1,028	688,840	80	13,624,868	16,449	12,893,997	712,116	2,306
基隆港 Keelung	44,915	107	62,188	23	302,303	-	241,547	60,756	-
臺中港 Taichung	69,105	4	86,333	-	177,850	323	64,684	111,693	1,150
高雄港 Kaohsiung	151,105	890	474,029	54	5,610,088	-	5,356,693	253,395	-
花蓮港 Hualien	-	-	-	-	6,541,835	-	6,541,835	-	-
臺北港 Taipei	11,690	27	66,290	3	628,977	16,126	345,350	267,501	-
蘇澳港 Su-ao	-	-	-	-	345,243	-	343,888	1,355	-
安平港 Anping	-	-	-	-	18,572	-	-	17,416	1,156

資料來源：依據基隆、臺中、高雄、花蓮分公司及臺北、蘇澳、安平營運處'2525-02-05'及'2525-02-06'公務報表。 Source：Keelung, Taichung, Kaohsiung, Hualien Branches, and Taipei, Su-ao, Anping Branch Offices.

表11. 出港貨物按地區分

Table 11. Outbound Cargo by Trade Areas

單位：公噸 Unit : M.T.

年 別 Year	總 計 Grand Total	外 國 Foreign Country										
		合 計 Count	日 本 Japan	南 韓 ROK	香 港 Hong Kong	中 國 大 陸 Mainland China	越 南 Vietnam	泰 國 Thailand	馬 來 西 亞 Malaysia	新 加 坡 Singapore	菲 律 賓 Philippines	印 尼 Indonesia
99年 2010	64,369,387	49,257,280	2,813,222	1,521,792	3,501,358	12,364,654	3,733,458	1,380,074	2,605,105	2,058,862	1,391,493	1,482,532
基隆港 Keelung	6,003,566	5,804,057	443,172	157,316	624,315	1,870,217	353,809	230,237	209,944	118,513	163,357	167,595
臺中港 Taichung	6,394,304	6,249,332	588,418	96,437	630,225	2,992,332	714,428	203,402	233,883	40,905	92,441	160,228
高雄港 Kaohsiung	36,934,388	31,581,512	1,609,905	1,243,742	2,163,566	6,604,317	2,634,788	919,806	1,363,270	879,797	1,057,551	1,105,533
花蓮港 Hualien	10,962,623	2,877,372	-	-	15,300	8,509	-	-	742,100	846,000	39,000	-
臺北港 Taipei	1,978,152	1,359,518	162,707	22,177	6,202	299,389	16,520	12,271	55,908	9,143	34,217	49,176
蘇澳港 Su-ao	2,024,992	1,341,554	9,020	-	61,750	566,319	13,672	10,385	-	164,504	4,927	-
安平港 Anping	71,362	43,935	-	2,120	-	23,571	241	3,973	-	-	-	-
100年 2011	63,033,781	47,347,392	3,229,979	1,542,741	2,843,209	11,380,414	3,656,393	1,407,233	2,597,251	2,228,599	1,198,217	1,502,883
基隆港 Keelung	5,821,390	5,538,014	450,974	109,982	459,173	1,733,289	332,987	237,472	207,037	144,147	79,519	167,705
臺中港 Taichung	6,568,155	6,447,542	728,855	123,937	530,308	2,922,847	759,511	182,772	399,294	51,271	128,787	144,224
高雄港 Kaohsiung	36,727,315	30,518,975	1,807,083	1,233,260	1,849,905	5,786,491	2,557,829	960,512	1,218,487	895,132	964,920	1,145,890
花蓮港 Hualien	9,822,650	1,996,932	-	-	-	19,900	-	-	692,970	629,600	14,500	-
臺北港 Taipei	2,154,112	1,497,034	232,890	71,438	3,823	334,790	877	437	61,606	8,813	469	39,877
蘇澳港 Su-ao	1,855,188	1,284,702	10,177	2,996	-	545,153	5,189	20,425	15,900	499,636	10,022	5,187
安平港 Anping	84,971	64,193	-	1,128	-	37,944	-	5,615	1,957	-	-	-
101年 2012	60,158,944	46,534,076	3,408,334	1,296,166	2,469,747	11,111,304	3,210,253	1,698,358	2,499,307	2,214,224	1,488,253	1,837,179
基隆港 Keelung	5,255,748	4,953,445	378,326	103,896	332,242	1,547,981	285,705	253,535	176,474	177,539	46,423	154,633
臺中港 Taichung	6,572,615	6,394,765	587,868	106,048	494,097	3,026,535	722,563	267,743	427,627	71,319	113,793	128,611
高雄港 Kaohsiung	36,363,719	30,753,631	1,994,856	1,008,648	1,540,833	5,725,897	2,156,071	1,109,017	1,272,609	1,055,211	1,280,839	1,501,837
花蓮港 Hualien	7,689,020	1,147,185	-	-	-	-	-	-	561,450	449,800	17,360	-
臺北港 Taipei	2,685,810	2,056,833	435,534	74,614	68,375	277,231	45,914	42,535	56,776	42,266	29,812	41,922
蘇澳港 Su-ao	1,446,408	1,101,165	11,750	-	34,200	439,484	-	10,102	-	418,089	26	10,176
安平港 Anping	145,624	127,052	-	2,960	-	94,176	-	15,426	4,371	-	-	-

資料來源：依據基隆、臺中、高雄、花蓮分公司及臺北、蘇澳、安平營運處'2525-02-05'及'2525-02-07'公務報表。 Source : Keelung, Taichung, Kaohsiung, Hualien Branches, and Taipei, Su-ao, Anping Branch Offices.

表11. 出港貨物按地區分(續1)

Table 11. Outbound Cargo by Trade Areas (Cont.1)

單位：公噸 Unit：M.T.

年別 Year	Foreign Country												
	印度 India	伊朗 Iran	沙烏地 阿拉伯 Saudi Arabia	科威特 Kuwait	阿曼 Oman	約旦 Jordan	敘利亞 Syria	阿拉伯聯 合大公國 Argentina	亞 洲 其他地區 Other Asian Areas	南非 South Africa	象牙海岸 Ivory Coast	奈及利亞 Nigeria	非 洲 其他地區 Other African Areas
99年 2010	1,130,349	288,059	312,509	220,809	30,692	45,966	77,830	356,480	1,623,557	177,617	8,249	1,309,960	450,654
基隆港 Keelung	88,859	19,112	31,963	6,647	2,205	1,081	6,171	65,699	202,482	41,812	457	19,264	52,604
臺中港 Taichung	79,727	5,457	32,830	119	20	3,464	1,372	19,692	73,550	8,489	990	8,651	28,231
高雄港 Kaohsiung	952,098	249,463	229,347	25,444	24,339	41,017	40,074	257,041	1,214,757	121,047	6,741	30,820	297,947
花蓮港 Hualien	-	-	-	41,300	-	-	-	-	15,000	-	-	1,069,713	-
臺北港 Taipei	9,665	1,002	18,369	3,719	4,128	404	30,213	14,048	110,268	5,264	61	872	46,872
蘇澳港 Su-ao	-	-	-	143,580	-	-	-	-	7,500	-	-	180,640	25,000
安平港 Anping	-	13,025	-	-	-	-	-	-	-	1,005	-	-	-
100年 2011	1,075,021	280,125	334,487	34,688	55,364	55,211	108,392	382,466	1,884,997	178,205	5,134	665,035	382,688
基隆港 Keelung	59,636	11,683	21,977	6,842	1,782	2,475	11,827	46,191	180,625	40,495	760	21,551	66,573
臺中港 Taichung	64,286	7,545	32,820	159	233	2,010	4,889	16,105	85,105	3,881	671	7,833	21,454
高雄港 Kaohsiung	933,480	239,284	235,981	22,358	46,261	49,942	47,791	277,320	1,434,656	130,767	3,593	35,016	263,489
花蓮港 Hualien	-	-	-	-	-	-	-	-	-	-	-	598,962	50
臺北港 Taipei	15,728	13,429	43,709	5,329	7,088	784	11,916	36,807	112,383	1,581	110	1,673	31,122
蘇澳港 Su-ao	-	-	-	-	-	-	31,969	-	72,228	50	-	-	-
安平港 Anping	1,891	8,184	-	-	-	-	-	6,043	-	1,431	-	-	-
101年 2012	1,134,038	187,200	426,107	37,585	27,738	52,868	31,039	357,531	2,166,963	174,775	6,367	79,548	557,548
基隆港 Keelung	44,414	6,676	25,064	8,473	851	1,724	4,108	38,266	220,384	37,571	1,131	24,198	74,691
臺中港 Taichung	53,734	2,258	24,384	451	43	683	1,324	33,669	128,709	713	678	5,077	27,837
高雄港 Kaohsiung	1,002,438	154,892	310,059	22,271	18,533	48,472	25,370	243,995	1,534,856	135,272	4,517	50,094	338,241
花蓮港 Hualien	-	-	-	-	-	-	-	-	-	-	-	-	80,075
臺北港 Taipei	30,570	17,939	66,600	6,390	8,311	1,989	237	39,799	109,565	1,219	41	179	36,649
蘇澳港 Su-ao	-	-	-	-	-	-	-	-	173,449	-	-	-	55
安平港 Anping	2,882	5,435	-	-	-	-	-	1,802	-	-	-	-	-

資料來源：依據基隆、臺中、高雄、花蓮分公司及臺北、蘇澳、安平營運處'2525-02-05'及'2525-02-07'公務報表。 Source：Keelung, Taichung, Kaohsiung, Hualien Branches, and Taipei, Su-ao, Anping Branch Offices.

表11. 出港貨物按地區分(續2)

Table11. Outbound Cargo by Trade Areas (Cont.2)

單位：公噸 Unit : M.T.

年別 Year	Foreign Country											
	美國 U.S.A.	加拿大 Canada	北美洲 其他地區 Other N. Amer. Areas	墨西哥 Canada	巴拿馬 Other N. Amer. Areas	中美洲 其他地區 Other C. Amer. Areas	阿根廷 Argentina	巴西 Brazil	智利 Chile	委內瑞拉 Venezuela	南美洲 其他地區 Other S. Amer.Areas	澳洲 Australia
99年 2010	4,089,825	368,997	252	473,530	64,452	191,877	81,072	477,943	64,693	23,663	314,915	1,060,073
基隆港 Keelung	346,448	4,837	18	58,221	1,838	49,383	26,347	96,668	42,063	812	162,788	45,331
臺中港 Taichung	79,812	2,233	5	5,437	1,157	3,233	5,828	43,196	1,577	848	13,719	6,662
高雄港 Kaohsiung	3,308,413	361,702	229	406,060	61,073	111,652	43,711	331,849	20,746	21,900	127,694	1,001,064
花蓮港 Hualien	73,500	-	-	-	-	26,950	-	-	-	-	-	-
臺北港 Taipei	128,832	225	-	3,812	384	439	5,186	6,230	307	103	10,714	7,016
蘇澳港 Su-ao	152,820	-	-	-	-	220	-	-	-	-	-	-
安平港 Anping	-	-	-	-	-	-	-	-	-	-	-	-
100年 2011	3,834,775	385,116	83	382,314	40,492	226,548	80,690	470,558	77,048	30,032	503,328	988,778
基隆港 Keelung	350,377	3,372	28	57,234	1,129	74,397	20,878	98,363	37,254	1,015	325,970	55,270
臺中港 Taichung	79,026	1,555	-	2,495	161	2,348	6,107	35,248	1,125	445	16,736	9,998
高雄港 Kaohsiung	3,139,376	380,111	55	317,517	38,927	107,895	49,877	332,107	38,323	28,521	148,499	921,987
花蓮港 Hualien	-	-	-	-	-	40,950	-	-	-	-	-	-
臺北港 Taipei	200,996	78	-	5,068	275	188	3,828	4,840	346	51	12,123	1,523
蘇澳港 Su-ao	65,000	-	-	-	-	770	-	-	-	-	-	-
安平港 Anping	-	-	-	-	-	-	-	-	-	-	-	-
101年 2012	3,974,675	428,052	124	420,386	44,088	211,064	83,539	487,514	74,529	34,020	359,558	1,060,902
基隆港 Keelung	358,818	2,501	86	61,950	1,509	68,933	19,639	93,478	42,584	2,588	152,351	61,840
臺中港 Taichung	66,724	559	-	939	307	1,979	9,546	17,831	346	397	14,911	6,658
高雄港 Kaohsiung	3,268,934	424,712	38	353,490	42,225	138,645	46,096	367,947	31,366	31,002	170,749	988,788
花蓮港 Hualien	38,500	-	-	-	-	-	-	-	-	-	-	-
臺北港 Taipei	241,699	280	-	4,007	47	173	8,258	8,258	233	33	21,547	1,116
蘇澳港 Su-ao	-	-	-	-	-	1,334	-	-	-	-	-	2,500
安平港 Anping	-	-	-	-	-	-	-	-	-	-	-	-

資料來源：依據基隆、臺中、高雄、花蓮分公司及臺北、蘇澳、安平營運處'2525-02-05'及'2525-02-07'公務報表。

Source : Keelung, Taichung, Kaohsiung, Hualien Branches, and Taipei, Su-ao, Anping Branch Offices.

表11. 出港貨物按地區分(續完)

Table 11. Outbound Cargo by Trade Areas (End)

單位：公噸 Unit：M.T.

年 別 Year	Foreign Country											國內 Domestic Area
	紐西蘭 New Zealand	大洋洲 其他地區 Other Oceania Areas	比利時 Belgium	法國 France	德國 Germany	義大利 Italy	荷蘭 Netherlands	英國 United Kingdom	西班牙 Spain	瑞典 Sweden	歐洲 其他地區 Other European Areas	
99年 2010	313,411	121,520	217,422	132,354	479,859	386,790	390,652	351,403	163,310	93,611	510,375	15,112,107
基隆港 Keelung	15,845	6,789	5,135	6,144	8,549	14,563	4,325	4,234	4,021	1,633	21,234	199,509
臺中港 Taichung	17,607	1,300	6,216	1,114	2,894	8,916	21,508	2,770	271	717	7,021	144,972
高雄港 Kaohsiung	279,927	112,604	187,170	94,182	412,969	333,846	323,565	323,714	128,159	88,364	428,509	5,352,876
花蓮港 Hualien	-	-	-	-	-	-	-	-	-	-	-	8,085,251
臺北港 Taipei	32	827	18,901	30,914	55,447	29,465	41,254	20,685	29,642	2,897	53,611	618,634
蘇澳港 Su-ao	-	-	-	-	-	-	-	-	1,217	-	-	683,438
安平港 Anping	-	-	-	-	-	-	-	-	-	-	-	27,427
100年 2011	168,054	162,993	337,284	137,619	518,039	389,567	407,689	340,085	191,047	95,583	550,938	15,686,389
基隆港 Keelung	18,420	6,664	6,386	14,196	11,199	14,212	4,396	6,482	10,331	1,704	24,035	283,376
臺中港 Taichung	9,339	1,125	2,486	3,449	3,707	13,943	27,948	1,498	1,202	533	8,271	120,613
高雄港 Kaohsiung	140,283	155,204	303,957	103,775	466,266	342,195	329,110	318,380	156,128	90,758	470,277	6,208,340
花蓮港 Hualien	-	-	-	-	-	-	-	-	-	-	-	7,825,718
臺北港 Taipei	12	-	24,455	16,199	36,867	19,217	46,235	13,725	23,386	2,588	48,355	657,078
蘇澳港 Su-ao	-	-	-	-	-	-	-	-	-	-	-	570,486
安平港 Anping	-	-	-	-	-	-	-	-	-	-	-	20,778
101年 2012	252,076	116,157	228,692	131,751	465,052	303,544	351,016	324,798	142,590	82,112	485,405	13,624,868
基隆港 Keelung	29,740	8,878	4,658	7,874	14,289	12,194	8,381	10,787	11,219	2,228	32,615	302,303
臺中港 Taichung	8,808	2,255	812	7,144	2,436	2,357	9,929	2,119	976	317	11,651	177,850
高雄港 Kaohsiung	213,505	104,996	195,333	91,609	365,542	277,265	268,816	286,054	113,581	69,405	368,705	5,610,088
花蓮港 Hualien	-	-	-	-	-	-	-	-	-	-	-	6,541,835
臺北港 Taipei	23	28	27,889	25,124	82,785	11,728	63,890	25,838	16,814	10,162	72,434	628,977
蘇澳港 Su-ao	-	-	-	-	-	-	-	-	-	-	-	345,243
安平港 Anping	-	-	-	-	-	-	-	-	-	-	-	18,572

資料來源：依據基隆、臺中、高雄、花蓮分公司及臺北、蘇澳、安平營運處'2525-02-05'及'2525-02-07'公務報表。

Source：Keelung, Taichung, Kaohsiung, Hualien Branches, and Taipei, Su-ao, Anping Branch Offices.

表12. 進港散裝貨物量按貨品分

Table12. Inbound Bulk Cargo by Type of Commodities

單位：公噸 Unit：M.T.

年 別 Year	總 計 Grand Total	小 麥 Wheat	大 麥 Barley	玉 米 Corn	黃 豆 Soybean	糖 蜜 Molasses	鹽 類 Salt	矽 砂 Silica Sands	高 嶺 土 Clays	磷 礦 砂 Phosphorus Ore Sands	石 灰 石 Lime Stone	石 膏 Gypsum Plaster
99年 2010	142,135,359	311,135	54,134	3,630,597	1,832,767	210,310	1,243,943	4,483,041	400,377	57,088	2,698,939	124,712
基隆港 Keelung	11,890,529	-	-	-	-	-	-	2,529,395	64,967	-	-	-
臺中港 Taichung	52,425,789	195,071	44,185	2,011,674	825,359	210,310	252,960	1,059,773	69,780	21,982	566,555	28,600
高雄港 Kaohsiung	61,005,209	116,064	9,949	1,618,923	1,007,408	-	778,119	27,412	10,084	35,106	2,129,725	-
花蓮港 Hualien	2,904,709	-	-	-	-	-	34,002	54,800	-	-	-	86,964
臺北港 Taipei	9,329,492	-	-	-	-	-	167,425	785,761	255,546	-	-	-
蘇澳港 Su-ao	3,454,154	-	-	-	-	-	11,437	25,900	-	-	-	9,100
安平港 Anping	1,125,477	-	-	-	-	-	-	-	-	-	2,659	48
100年 2011	139,855,161	394,404	12,908	2,620,974	1,505,568	258,915	1,136,523	4,050,620	450,106	114,720	3,621,476	66,152
基隆港 Keelung	10,762,297	-	-	-	-	-	-	1,786,625	18,283	16,500	-	-
臺中港 Taichung	51,015,518	218,229	12,908	1,524,984	648,888	258,915	253,834	1,134,340	79,307	23,470	949,613	12,500
高雄港 Kaohsiung	59,120,502	176,175	-	1,095,990	856,680	-	647,829	39,600	7,001	74,750	2,671,863	-
花蓮港 Hualien	3,077,745	-	-	-	-	-	23,700	49,200	-	-	-	39,637
臺北港 Taipei	11,438,553	-	-	-	-	-	198,160	1,020,782	345,515	-	-	-
蘇澳港 Su-ao	3,436,970	-	-	-	-	-	13,000	20,073	-	-	-	14,015
安平港 Anping	1,003,576	-	-	-	-	-	-	-	-	-	-	-
101年 2012	138,678,553	395,122	-	3,116,746	1,433,154	194,942	1,227,323	2,404,444	404,298	167,024	3,887,344	52,691
基隆港 Keelung	10,693,196	-	-	-	-	-	-	987,677	5,244	28,500	-	-
臺中港 Taichung	52,716,448	226,184	-	1,561,787	644,554	194,942	248,474	905,989	55,395	41,524	1,101,498	-
高雄港 Kaohsiung	57,519,501	168,938	-	1,554,959	788,600	-	773,524	13,900	14,010	97,000	2,783,852	-
花蓮港 Hualien	2,993,671	-	-	-	-	-	20,000	64,150	-	-	-	32,597
臺北港 Taipei	10,476,274	-	-	-	-	-	166,125	402,991	329,649	-	-	-
蘇澳港 Su-ao	3,259,809	-	-	-	-	-	19,200	29,737	-	-	1,994	20,094
安平港 Anping	1,019,654	-	-	-	-	-	-	-	-	-	-	-

資料來源：依據基隆、臺中、高雄、花蓮分公司及臺北、蘇澳、安平營運處'2525-02-08'公務報表。Source：Keelung, Taichung, Kaohsiung, Hualien Branches, and Taipei, Su-ao, Anping Branch Offices.

表12. 進港散裝貨物量按貨品分(續1)

Table12. Inbound Bulk Cargo by Type of Commodities (Cont.1)

單位：公噸 Unit：M.T.

年 別 Year	大理石花崗石 Marble	水泥 Cement Product	水泥熟料 Cement	長石、霞石 Feldspar and Nepheline	鐵礦砂 Iron Ores	爐石 Hearthstone	煤 Coal	焦炭 Coke	化工原料 Chemical	原油 Crude Petroleum
99年 2010	9,008,638	5,168,394	1,111,646	480,535	17,746,198	2,792,808	39,902,331	1,275,274	7,396,221	13,914,064
基隆港 Keelung	1,826,722	1,181,000	-	68,167	-	583,050	8,499	-	493,970	-
臺中港 Taichung	3,581,198	2,992,294	662,806	111,576	3,424,038	1,408,731	24,122,928	1,194,226	809,073	-
高雄港 Kaohsiung	506	588,800	280,889	-	14,322,160	14,315	12,337,286	81,048	3,977,503	13,914,064
花蓮港 Hualien	474,997	-	17,202	-	-	92,460	757,076	-	-	-
臺北港 Taipei	3,038,510	-	-	300,792	-	380,958	1,301,709	-	652,439	-
蘇澳港 Su-ao	8,349	-	150,749	-	-	313,294	1,374,833	-	842,022	-
安平港 Anping	78,356	406,300	-	-	-	-	-	-	621,214	-
100年 2011	10,468,381	5,397,667	825,579	525,984	19,809,296	3,041,109	41,489,330	776,288	7,520,110	11,430,507
基隆港 Keelung	3,048,493	967,450	-	11,978	-	513,600	-	-	529,562	-
臺中港 Taichung	1,859,499	3,249,118	502,246	117,650	4,194,438	1,571,191	24,264,984	658,307	921,537	13,743
高雄港 Kaohsiung	623	689,059	257,128	-	15,614,858	28,025	12,979,729	117,981	4,065,171	11,416,764
花蓮港 Hualien	550,027	-	17,598	-	-	68,502	919,393	-	-	-
臺北港 Taipei	5,008,165	-	-	396,356	-	448,745	1,975,718	-	689,422	-
蘇澳港 Su-ao	1,574	-	48,607	-	-	411,046	1,349,506	-	810,783	-
安平港 Anping	-	492,040	-	-	-	-	-	-	503,635	-
101年 2012	9,634,671	4,966,041	1,025,004	486,682	17,750,169	3,157,355	41,861,821	166,907	6,669,260	13,515,071
基隆港 Keelung	4,001,847	1,098,760	-	-	-	362,432	-	-	606,288	-
臺中港 Taichung	960,889	2,864,250	629,471	117,583	3,971,493	1,477,418	25,547,319	120,652	894,102	-
高雄港 Kaohsiung	-	532,681	293,028	-	13,778,676	120,974	12,072,949	46,255	3,432,633	13,515,071
花蓮港 Hualien	530,100	-	9,000	-	-	123,730	762,956	-	-	-
臺北港 Taipei	4,134,739	-	-	369,099	-	700,170	2,268,688	-	559,597	-
蘇澳港 Su-ao	7,096	-	93,505	-	-	372,631	1,209,909	-	641,163	-
安平港 Anping	-	470,350	-	-	-	-	-	-	535,477	-

資料來源：依據基隆、臺中、高雄、花蓮分公司及臺北、蘇澳、安平營運處'2525-02-08'公務報表。 Source：Keelung, Taichung, Kaohsiung, Hualien Branches, and Taipei, Su-ao, Anping Branch Offices.

表12. 進港散裝貨物量按貨品分(續完)

Table12. Inbound Bulk Cargo by Type of Commodities (End)

單位：公噸 Unit：M.T.

年 別 Year	汽油 Gasoline	柴油 Diesel Oil	燃料油 Fuel Oil	液化天然氣 LNG	純鹼 Soda Ash	肥料 Fertilizer	薪柴 Firewood	原木 Log	紙漿 Pulp	生鐵 Cast Iron	鋼材 Steel Materials	廢鐵 Scrap Iron	其他 Others
99年 2010	1,197,973	1,545,144	4,471,344	3,188,912	210,339	494,791	1,470,110	315,394	5,576	363,523	594,026	1,305,547	13,129,528
基隆港 Keelung	108,837	64,308	1,572,125	131,703	-	38,239	-	-	1,876	436	15,706	-	3,201,529
臺中港 Taichung	852,714	1,022,536	1,016,077	2,862,244	210,339	208,597	-	251,362	-	327,896	22,194	653,727	1,404,984
高雄港 Kaohsiung	-	-	1,662,942	194,965	-	167,794	493,831	58,724	3,700	12,778	383,049	558,896	6,219,169
花蓮港 Hualien	124,527	173,904	91,057	-	-	-	976,279	-	-	-	-	-	21,441
臺北港 Taipei	-	150,439	-	-	-	16,494	-	-	-	22,413	-	46,876	2,210,130
蘇澳港 Su-ao	111,895	133,957	129,143	-	-	63,667	-	5,308	-	-	173,077	46,048	55,375
安平港 Anping	-	-	-	-	-	-	-	-	-	-	-	-	16,900
100年 2011	1,283,894	1,718,910	3,417,916	3,374,160	204,382	456,467	1,442,857	266,131	-	551,637	428,691	608,464	10,585,035
基隆港 Keelung	40,724	112,714	1,458,840	38,898	-	36,519	-	-	-	585	23,068	-	2,158,458
臺中港 Taichung	971,165	1,041,892	791,879	3,120,236	204,382	177,510	-	222,126	-	502,956	5,236	243,470	1,264,965
高雄港 Kaohsiung	-	-	959,741	215,026	-	161,926	497,243	41,765	-	10,008	231,950	264,263	5,999,354
花蓮港 Hualien	140,274	163,693	112,030	-	-	-	945,614	-	-	-	-	-	48,077
臺北港 Taipei	-	240,998	-	-	-	5,121	-	-	-	20,687	-	11,073	1,077,811
蘇澳港 Su-ao	131,731	159,613	95,426	-	-	75,391	-	2,240	-	17,401	168,437	89,658	28,469
安平港 Anping	-	-	-	-	-	-	-	-	-	-	-	-	7,901
101年 2012	1,499,187	3,766,879	2,718,325	4,673,620	194,548	406,645	1,202,590	251,720	-	534,571	515,646	636,563	9,762,190
基隆港 Keelung	199,946	98,197	897,123	117,617	-	51,036	-	-	-	396	26,489	-	2,211,644
臺中港 Taichung	972,290	2,883,245	735,485	4,457,091	194,548	139,841	-	208,483	-	375,750	11,967	165,783	1,008,441
高雄港 Kaohsiung	81,200	-	745,674	98,912	-	134,179	318,840	43,237	-	50,380	284,680	268,597	5,506,752
花蓮港 Hualien	134,115	184,184	249,089	-	-	-	883,750	-	-	-	-	-	-
臺北港 Taipei	-	438,543	-	-	-	-	-	-	-	88,706	-	51,315	966,652
蘇澳港 Su-ao	111,636	162,710	90,954	-	-	81,589	-	-	-	19,339	192,510	150,868	54,874
安平港 Anping	-	-	-	-	-	-	-	-	-	-	-	-	13,827

資料來源：依據基隆、臺中、高雄、花蓮分公司及臺北、蘇澳、安平營運處'2525-02-08'公務報表。Source：Keelung, Taichung, Kaohsiung, Hualien Branches, and Taipei, Su-ao, Anping Branch Offices.

表13. 進港散裝貨物量按地區分

Table13. Inbound Bulk Cargo by Trade Areas

單位：公噸 Unit：M.T.

年 別 Year	總 計 Grand Total	國 外 Foreign Country										
		合 計 Count	日 本 Japan	南 韓 ROK	香 港 Hong Kong	中 國 大 陸 Mainland China	越 南 Vietnam	泰 國 Thailand	馬 來 西 亞 Malaysia	新 加 坡 Singapore	菲 律 賓 Philippines	印 尼 Indonesia
99年 2010	142,135,359	128,969,764	7,048,312	2,762,623	987,315	20,927,137	479,879	947,949	2,147,735	1,327,826	897,734	18,839,019
基隆港 Keelung	11,890,529	7,578,840	649,784	18,519	131,000	5,258,317	22,499	97	640,949	59,552	30,100	12,014
臺中港 Taichung	52,425,789	47,861,195	2,500,248	498,142	317,361	8,684,053	206,446	48,351	269,991	171,487	182,577	13,858,650
高雄港 Kaohsiung	61,005,209	59,667,021	2,271,612	1,703,834	145,789	1,067,025	110,178	404,433	1,232,041	1,018,867	678,757	3,262,742
花蓮港 Hualien	2,904,709	2,488,519	101,510	-	21,653	218,516	71,518	486,695	-	-	-	144,306
臺北港 Taipei	9,329,492	8,210,560	743,637	332,673	368,923	5,246,634	7,230	-	4,754	-	-	978,137
蘇澳港 Su-ao	3,454,154	2,447,159	605,465	90,141	2,589	368,256	60,993	-	-	-	-	583,170
安平港 Anping	1,125,477	716,470	176,056	119,314	-	84,336	1,015	8,373	-	77,920	6,300	-
100年 2011	139,855,161	125,948,454	7,192,194	2,899,356	905,948	17,336,819	1,136,917	968,608	1,530,234	919,869	1,109,934	20,977,029
基隆港 Keelung	10,762,297	6,831,940	556,402	68,300	31,649	5,117,334	-	16	211,242	69,806	17,000	-
臺中港 Taichung	51,015,518	45,770,490	2,458,323	789,193	263,492	4,239,202	634,062	24,004	302,669	206,670	186,993	15,453,237
高雄港 Kaohsiung	59,120,502	57,562,975	2,443,073	1,546,611	109,488	1,150,877	321,491	444,984	1,016,323	611,922	902,938	3,954,014
花蓮港 Hualien	3,077,745	2,591,710	84,239	-	26,277	265,282	98,422	469,728	-	-	-	95,562
臺北港 Taipei	11,438,553	10,118,261	808,403	337,020	427,950	6,438,096	3,331	-	-	73	3,003	1,059,201
蘇澳港 Su-ao	3,436,970	2,561,542	736,615	115,474	47,092	120,292	76,225	-	-	-	-	415,015
安平港 Anping	1,003,576	511,536	105,139	42,758	-	5,736	3,386	29,876	-	31,398	-	-
101年 2012	138,678,553	126,248,364	7,121,246	4,046,123	401,591	15,320,671	1,686,374	781,109	988,209	695,335	1,022,461	21,944,128
基隆港 Keelung	10,693,196	7,436,493	411,703	33,139	9,565	5,984,649	8,791	-	-	-	-	-
臺中港 Taichung	52,716,448	47,882,124	2,346,411	2,037,244	69,852	2,567,799	827,747	118,834	339,322	227,778	290,966	16,900,200
高雄港 Kaohsiung	57,519,501	55,942,302	2,389,045	1,667,908	122,134	723,162	477,363	350,138	580,956	445,768	731,495	3,278,925
花蓮港 Hualien	2,993,671	2,426,283	156,327	-	33,755	246,362	232,773	283,670	-	-	-	99,255
臺北港 Taipei	10,476,274	9,542,667	994,031	191,388	42,068	5,690,415	8,203	-	66,445	6	-	1,353,546
蘇澳港 Su-ao	3,259,809	2,469,191	713,370	56,706	124,217	86,269	130,485	-	-	-	-	302,285
安平港 Anping	1,019,654	549,304	110,359	59,738	-	22,015	1,012	28,467	1,486	21,783	-	9,917

資料來源：依據基隆、臺中、高雄、花蓮分公司及臺北、蘇澳、安平營運處'2525-02-08'公務報表。 Source：Keelung, Taichung, Kaohsiung, Hualien Branches, and Taipei, Su-ao, Anping Branch Offices.

表13. 進港散裝貨物量按地區分(續1)

Table13. Inbound Bulk Cargo by Trade Areas (Cont.1)

單位：公噸 Unit：M.T.

年 別 Year	國 外 Foreign Country											
	印度 India	伊朗 Iran	沙烏地 阿拉伯 Saudi Arabia	科威特 Kuwait	阿曼 Oman	約旦 Jordan	敘利亞 Syria	阿拉伯聯 合大公國 U.Arab Emirates	亞 洲 其他地區 Other Asian Areas	南非 South Africa	奈及利亞 Nigeria	非 洲 其他地區 Other African Areas
99年 2010	1,035,925	2,001,413	6,750,702	2,840,583	665,865	59,931	-	2,321,690	6,188,745	395,375	-	3,241,139
基隆港 Keelung	-	-	330,823	37,000	-	-	-	21,308	130,992	53,317	-	-
臺中港 Taichung	47,511	-	90,085	38,791	70,843	-	-	9,400	3,314,274	51,289	-	222,221
高雄港 Kaohsiung	836,038	1,985,683	6,279,848	2,684,882	589,786	59,931	-	2,290,982	2,147,390	288,182	-	3,015,118
花蓮港 Hualien	151,975	-	-	-	-	-	-	-	73,000	2,587	-	3,800
臺北港 Taipei	401	-	-	-	5,236	-	-	-	109,749	-	-	-
蘇澳港 Su-ao	-	-	-	-	-	-	-	-	409,668	-	-	-
安平港 Anping	-	15,730	49,946	79,910	-	-	-	-	3,672	-	-	-
100年 2011	588,276	703,306	6,721,962	2,482,933	342,847	83,096	51,301	2,439,589	8,324,673	502,630	132,384	2,264,838
基隆港 Keelung	-	20,298	405,330	-	-	5,500	-	10,012	99,592	65,840	-	-
臺中港 Taichung	72,870	17,780	95,216	-	138,672	-	-	80	4,099,684	138,987	-	6,234
高雄港 Kaohsiung	342,789	665,228	6,150,300	2,405,483	168,483	77,596	51,301	2,429,497	2,914,219	294,224	132,384	2,258,604
花蓮港 Hualien	172,497	-	-	-	-	-	-	-	181,247	3,579	-	-
臺北港 Taipei	120	-	-	-	20,130	-	-	-	339,053	-	-	-
蘇澳港 Su-ao	-	-	-	-	15,562	-	-	-	687,378	-	-	-
安平港 Anping	-	-	71,116	77,450	-	-	-	-	3,500	-	-	-
101年 2012	592,012	486,340	6,510,824	1,902,968	1,910,272	130,930	-	2,372,650	10,255,618	250,086	204,036	2,699,072
基隆港 Keelung	-	-	428,411	-	-	5,500	-	-	226,497	30,211	22,000	-
臺中港 Taichung	69,355	-	150,139	46,359	82,883	15,024	-	-	6,305,184	52,019	-	23,506
高雄港 Kaohsiung	327,629	486,340	5,847,109	1,678,946	1,812,307	110,406	-	2,372,648	2,375,411	167,856	182,036	2,675,566
花蓮港 Hualien	160,373	-	-	-	-	-	-	-	8,150	-	-	-
臺北港 Taipei	28,850	-	-	86,696	15,082	-	-	2	660,142	-	-	-
蘇澳港 Su-ao	-	-	-	9,517	-	-	-	-	672,285	-	-	-
安平港 Anping	5,805	-	85,165	81,450	-	-	-	-	7,949	-	-	-

資料來源：依據基隆、臺中、高雄、花蓮分公司及臺北、蘇澳、安平營運處'2525-02-08'公務報表。 Source：Keelung, Taichung, Kaohsiung, Hualien Branches, and Taipei, Su-ao, Anping Branch Offices.

表13. 進港散裝貨物量按地區分(續2) Table13. Inbound Bulk Cargo by Trade Areas (Cont.2)

單位：公噸 Unit：M.T.

年 別 Year	國 外 Foreign Country									
	美國 U.S.A.	加拿大 Canada	墨西哥 Mexico	巴拿馬 Panam	中美洲 其他地區 Other C. Amer. Areas	阿根廷 Argentina	巴西 Brazil	智利 Chile	南美洲 其他地區 Other S. Amer.Areas	澳洲 Australia
99年 2010	4,466,074	1,686,296	6,422	-	156,273	562,229	6,808,493	-	50,831	32,839,767
基隆港 Keelung	-	-	-	-	-	-	1,164	-	-	164,032
臺中港 Taichung	2,264,003	367,750	961	-	116,273	288,587	2,056,635	-	-	11,983,236
高雄港 Kaohsiung	2,047,417	1,290,571	5,461	-	40,000	273,642	4,656,364	-	50,831	18,944,183
花蓮港 Hualien	-	-	-	-	-	-	91,481	-	-	1,121,478
臺北港 Taipei	141	-	-	-	-	-	-	-	-	396,379
蘇澳港 Su-ao	63,464	27,975	-	-	-	-	-	-	-	230,459
安平港 Anping	91,049	-	-	-	-	-	2,849	-	-	-
100年 2011	3,337,206	2,101,484	2,092	5,000	152,605	161,983	7,607,399	19,039	38,851	32,451,871
基隆港 Keelung	10	10,504	-	-	-	-	-	-	-	118,806
臺中港 Taichung	1,675,673	758,511	-	-	112,605	111,185	2,123,160	19,039	38,851	11,573,504
高雄港 Kaohsiung	1,486,483	1,281,672	-	5,000	40,000	50,798	5,384,482	-	-	18,752,535
花蓮港 Hualien	-	-	-	-	-	-	99,757	-	-	1,095,120
臺北港 Taipei	2	-	-	-	-	-	-	-	-	681,879
蘇澳港 Su-ao	39,760	50,797	-	-	-	-	-	-	-	230,027
安平港 Anping	135,278	-	2,092	-	-	-	-	-	-	-
101年 2012	2,130,094	2,132,231	-	-	44	616,407	8,113,640	13,389	-	31,227,700
基隆港 Keelung	10,053	8,998	-	-	-	-	-	-	-	242,178
臺中港 Taichung	869,056	641,703	-	-	-	287,207	3,164,641	13,389	-	10,163,955
高雄港 Kaohsiung	1,087,714	1,452,642	-	-	44	329,200	4,852,658	-	-	19,032,336
花蓮港 Hualien	-	-	-	-	-	-	89,610	-	-	1,116,008
臺北港 Taipei	21	-	-	-	-	-	-	-	-	390,925
蘇澳港 Su-ao	57,773	28,888	-	-	-	-	-	-	-	282,298
安平港 Anping	105,477	-	-	-	-	-	6,731	-	-	-

資料來源：依據基隆、臺中、高雄、花蓮分公司及臺北、蘇澳、安平營運處'2525-02-08'公務報表。 Source：Keelung, Taichung, Kaohsiung, Hualien Branches, and Taipei, Su-ao, Anping Branch Offices.

表13. 進港散裝貨物量按地區分(續完)

Table13. Inbound Bulk Cargo by Trade Areas (End)

單位：公噸 Unit：M.T.

年 別 Year	國 外 Foreign Country											國內 Domestic Area
	紐西蘭 New Zealand	大洋洲 其他地區 Other Oceania Areas	比利時 Belgium	法國 France	德國 Germany	義大利 Italy	荷蘭 Netherlands	英國 United Kingdom	西班牙 Spain	瑞典 Sweden	歐 洲 其他地區 Other European Areas	
99年 2010	31,256	57,055	6,110	2,666	2,815	20,161	63,756	57,999	32,975	-	251,689	13,165,595
基隆港 Keelung	6,215	-	698	-	183	-	-	-	226	-	10,051	4,311,689
臺中港 Taichung	17,136	29,186	-	20	2,586	-	15,404	143	-	-	137,555	4,564,594
高雄港 Kaohsiung	7,905	27,869	5,412	2,646	46	19,908	43,373	57,856	32,749	-	87,670	1,338,188
花蓮港 Hualien	-	-	-	-	-	-	-	-	-	-	-	416,190
臺北港 Taipei	-	-	-	-	-	253	-	-	-	-	16,413	1,118,932
蘇澳港 Su-ao	-	-	-	-	-	-	4,979	-	-	-	-	1,006,995
安平港 Anping	-	-	-	-	-	-	-	-	-	-	-	409,007
100年 2011	71,079	10,668	6,571	1,423	3,994	28,314	102,172	35,382	165	269	196,144	13,906,707
基隆港 Keelung	6,570	-	852	-	1,401	-	-	64	116	196	15,100	3,930,357
臺中港 Taichung	35,867	10,668	1,173	-	2,499	-	13,435	110	49	73	166,720	5,245,028
高雄港 Kaohsiung	1,337	-	739	1,423	94	28,314	88,737	35,208	-	-	14,324	1,557,527
花蓮港 Hualien	-	-	-	-	-	-	-	-	-	-	-	486,035
臺北港 Taipei	-	-	-	-	-	-	-	-	-	-	-	1,320,292
蘇澳港 Su-ao	27,305	-	-	-	-	-	-	-	-	-	-	875,428
安平港 Anping	-	-	3,807	-	-	-	-	-	-	-	-	492,040
101年 2012	37,007	-	2,957	2,891	3,839	84,371	140,381	71,090	53	501	349,714	12,430,189
基隆港 Keelung	4,658	-	144	-	450	48	-	46	-	501	8,951	3,256,703
臺中港 Taichung	32,276	-	22	45	3,314	-	11,405	220	-	-	224,269	4,834,324
高雄港 Kaohsiung	73	-	2,791	2,846	75	84,323	121,928	70,824	53	-	101,647	1,577,199
花蓮港 Hualien	-	-	-	-	-	-	-	-	-	-	-	567,388
臺北港 Taipei	-	-	-	-	-	-	-	-	-	-	14,847	933,607
蘇澳港 Su-ao	-	-	-	-	-	-	5,098	-	-	-	-	790,618
安平港 Anping	-	-	-	-	-	-	1,950	-	-	-	-	470,350

資料來源：依據基隆、臺中、高雄、花蓮分公司及臺北、蘇澳、安平營運處'2525-02-08'公務報表。 Source：Keelung, Taichung, Kaohsiung, Hualien Branches, and Taipei, Su-ao, Anping Branch Offices.

表14. 出港散裝貨物量按貨品分

Table14. Outbound Bulk Cargo by Type of Commodities

單位：公噸 Unit：M.T.

年 別 Year	總 計 Grand Total	高嶺土 Clays	石灰石 Lime Stone	石膏 Gypsum Plaster	大理石花崗石 Marble	砂礫 Gravel	白雲石 Dolomite	水泥 Cement Product	水泥熟料 Cement	爐石 Hearthstone	焦炭 Coke
99年 2010	24,229,798	19,826	1,764,393	27,254	708	3,472,053	90,700	6,596,000	382,150	67,082	87,376
基隆港 Keelung	137,335	-	-	-	-	-	-	-	-	-	-
臺中港 Taichung	173,039	-	-	22,400	-	-	-	-	-	-	-
高雄港 Kaohsiung	10,945,511	-	-	-	-	-	-	-	-	67,082	87,376
花蓮港 Hualien	10,954,526	-	1,764,393	-	708	3,472,053	90,700	5,183,856	382,150	-	-
臺北港 Taipei	547,428	19,826	-	-	-	-	-	5,725	-	-	-
蘇澳港 Su-ao	1,423,581	-	-	-	-	-	-	1,406,419	-	-	-
安平港 Anping	48,378	-	-	4,854	-	-	-	-	-	-	-
100年 2011	22,246,258	37,774	1,491,405	38,600	-	2,822,145	72,316	6,205,443	304,370	91,616	71,628
基隆港 Keelung	206,267	-	-	-	-	-	-	-	-	-	-
臺中港 Taichung	137,529	-	-	38,600	-	-	-	4	-	-	22,960
高雄港 Kaohsiung	10,369,038	-	-	-	-	-	-	-	-	91,616	48,668
花蓮港 Hualien	9,821,958	-	1,491,405	-	-	2,822,145	72,316	5,046,520	304,370	-	-
臺北港 Taipei	470,865	37,774	-	-	-	-	-	-	-	-	-
蘇澳港 Su-ao	1,176,408	-	-	-	-	-	-	1,158,919	-	-	-
安平港 Anping	64,193	-	-	-	-	-	-	-	-	-	-
101年 2012	20,507,418	-	1,219,442	35,788	3,000	1,380,745	74,636	5,581,325	223,800	113,120	101,408
基隆港 Keelung	241,712	-	-	-	-	-	-	-	-	-	-
臺中港 Taichung	281,677	-	-	35,788	3,000	-	-	11,300	-	3,000	26,228
高雄港 Kaohsiung	10,827,943	-	-	-	-	-	-	-	-	110,120	75,180
花蓮港 Hualien	7,689,020	-	1,219,442	-	-	1,380,745	74,636	4,713,335	223,800	-	-
臺北港 Taipei	462,181	-	-	-	-	-	-	-	-	-	-
蘇澳港 Su-ao	877,833	-	-	-	-	-	-	856,690	-	-	-
安平港 Anping	127,052	-	-	-	-	-	-	-	-	-	-

資料來源：依據基隆、臺中、高雄、花蓮分公司及臺北、蘇澳、安平營運處'2525-02-09'公務報表。

Source：Keelung, Taichung, Kaohsiung, Hualien Branches, and Taipei, Su-ao, Anping Branch Offices.

表14. 出港散裝貨物量按貨品分(續1)

Table14. Outbound Bulk Cargo by Type of Commodities (Cont.1)

單位：公噸 Unit：M.T.

年 別 Year	化工原料 Chemical	瀝青 Pitch	原油 Crude Petroleum	汽油 Gasoline	柴油 Diesel Oil	燃料油 Fuel Oil	潤滑油 Lubricant	石油腦 Naphtha	液化天然氣 LNG
99年 2010	1,025,733	249,313	103,900	2,724,053	2,710,521	3,680,472	34,866	66,350	32,198
基隆港 Keelung	192	3,255	-	16,703	68,519	46,937	-	-	-
臺中港 Taichung	39,734	-	-	-	6,598	-	-	-	-
高雄港 Kaohsiung	942,283	246,058	103,900	2,707,350	2,191,809	3,633,535	34,866	40,000	29,220
花蓮港 Hualien	-	-	-	-	-	-	-	-	-
臺北港 Taipei	-	-	-	-	443,595	-	-	26,350	2,978
蘇澳港 Su-ao	-	-	-	-	-	-	-	-	-
安平港 Anping	43,524	-	-	-	-	-	-	-	-
100年 2011	929,310	125,896	305,000	2,327,897	2,307,135	4,094,427	25,416	28,000	3,078
基隆港 Keelung	-	-	-	25,362	40,563	139,689	-	-	-
臺中港 Taichung	40,080	-	-	-	5,090	-	-	-	-
高雄港 Kaohsiung	824,882	125,896	305,000	2,302,535	1,892,376	3,936,770	25,416	28,000	3,078
花蓮港 Hualien	-	-	-	-	-	9,132	-	-	-
臺北港 Taipei	2	-	-	-	369,106	-	-	-	-
蘇澳港 Su-ao	153	-	-	-	-	8,836	-	-	-
安平港 Anping	64,193	-	-	-	-	-	-	-	-
101年 2012	1,045,411	82,220	138,941	2,496,415	2,671,629	4,225,170	33,474	-	70,583
基隆港 Keelung	-	-	-	13,322	39,124	189,101	-	-	-
臺中港 Taichung	58,855	-	18,941	60,408	53,384	-	-	-	-
高雄港 Kaohsiung	859,504	82,220	120,000	2,420,586	2,235,870	4,035,481	33,474	-	70,583
花蓮港 Hualien	-	-	-	-	-	-	-	-	-
臺北港 Taipei	-	-	-	2,099	343,251	-	-	-	-
蘇澳港 Su-ao	-	-	-	-	-	588	-	-	-
安平港 Anping	127,052	-	-	-	-	-	-	-	-

資料來源：依據基隆、臺中、高雄、花蓮分公司及臺北、蘇澳、安平營運處'2525-02-09'公務報表。 Source：Keelung, Taichung, Kaohsiung, Hualien Branches, and Taipei, Su-ao, Anping Branch Offices.

表14. 出港散裝貨物量按貨品分(續完)

Table14. Outbound Bulk Cargo by Type of Commodities (End)

單位：公噸 Unit：M.T.

年 別 Year	液鹼 Caustic Soda	肥料 Fertilizer	醱酵液 Yeast	生鐵 Cast Iron	鋼材 Steel Materials	廢鐵 Scrap Iron	電力機械 及零件 Electrical Machineries and Parts	白蠟油 White Wax Oil	蛇紋石 Serpentines	其他 Others
99年 2010	50,539	223,920	15,000	26,661	13,093	16,054	270	51,516	60,661	637,136
基隆港 Keelung	-	-	-	-	214	-	-	-	-	1,515
臺中港 Taichung	-	18,000	15,000	-	13	-	-	-	-	71,294
高雄港 Kaohsiung	50,539	197,420	-	26,661	12,029	16,054	270	51,516	-	507,543
花蓮港 Hualien	-	-	-	-	-	-	-	-	60,661	5
臺北港 Taipei	-	-	-	-	18	-	-	-	-	48,936
蘇澳港 Su-ao	-	8,500	-	-	819	-	-	-	-	7,843
安平港 Anping	-	-	-	-	-	-	-	-	-	-
100年 2011	24,961	201,060	-	3,050	13,157	6,691	487	49,010	53,717	612,669
基隆港 Keelung	-	-	-	-	225	-	-	-	-	428
臺中港 Taichung	-	-	-	-	86	-	-	-	-	30,709
高雄港 Kaohsiung	24,961	192,560	-	3,050	12,844	6,691	487	49,010	-	495,198
花蓮港 Hualien	-	-	-	-	-	-	-	-	53,717	22,353
臺北港 Taipei	-	-	-	-	2	-	-	-	-	63,981
蘇澳港 Su-ao	-	8,500	-	-	-	-	-	-	-	-
安平港 Anping	-	-	-	-	-	-	-	-	-	-
101年 2012	33,207	222,138	-	7,417	14,015	3,800	-	51,177	77,062	601,495
基隆港 Keelung	-	-	-	-	145	-	-	-	-	20
臺中港 Taichung	-	-	-	817	72	-	-	-	-	9,884
高雄港 Kaohsiung	33,207	202,938	-	6,600	13,672	3,800	-	51,177	-	473,531
花蓮港 Hualien	-	-	-	-	-	-	-	-	77,062	-
臺北港 Taipei	-	-	-	-	126	-	-	-	-	116,705
蘇澳港 Su-ao	-	19,200	-	-	-	-	-	-	-	1,355
安平港 Anping	-	-	-	-	-	-	-	-	-	-

資料來源：依據基隆、臺中、高雄、花蓮分公司及臺北、蘇澳、安平營運處'2525-02-09'公務報表。 Source：Keelung, Taichung, Kaohsiung, Hualien Branches, and Taipei, Su-ao, Anping Branch Offices.

表15. 出港散裝貨物按地區分

Table15. Outbound Bulk Cargo by Trade Areas

單位：公噸 Unit：M.T.

年 別 Year	總 計 Grand Total	國 外 Foreign Country										
		合 計 Count	日 本 Japan	南 韓 ROK	香 港 Hong Kong	中 國 大 陸 Mainland China	越 南 Vietnam	泰 國 Thailand	馬 來 西 亞 Malaysia	新 加 坡 Singapore	菲 律 賓 Philippines	印 尼 Indonesia
99年 2010	24,229,798	9,773,220	280,491	311,429	571,998	1,353,758	1,089,710	47,972	967,315	1,486,215	196,815	357,574
基隆港 Keelung	137,335	5,176	-	-	-	823	3,465	2	-	-	192	-
臺中港 Taichung	173,039	151,441	23,893	6,739	-	47,480	6	8,926	18,000	289	22,400	1,928
高雄港 Kaohsiung	10,945,511	5,865,604	237,254	296,061	491,356	1,281,171	1,066,233	35,029	207,184	483,121	118,637	355,641
花蓮港 Hualien	10,954,526	2,869,323	-	-	15,300	713	-	-	742,100	846,000	39,000	-
臺北港 Taipei	547,428	98,009	10,844	6,679	3,592	-	16,453	42	31	5	16,586	5
蘇澳港 Su-ao	1,423,581	740,143	8,500	-	61,750	-	3,553	-	-	156,800	-	-
安平港 Anping	48,378	43,524	-	1,950	-	23,571	-	3,973	-	-	-	-
100年 2011	22,246,258	7,278,677	261,448	215,461	218,094	996,452	976,266	43,180	891,843	1,609,273	204,937	199,781
基隆港 Keelung	206,267	653	2	-	-	400	-	44	-	-	-	-
臺中港 Taichung	137,529	132,439	33,362	10,704	-	7,777	-	12,539	4,690	3,344	40,606	2,898
高雄港 Kaohsiung	10,369,038	4,415,245	218,721	203,629	218,094	930,278	976,266	24,982	176,321	480,710	149,431	196,883
花蓮港 Hualien	9,821,958	1,996,240	-	-	-	19,900	-	-	692,970	629,600	14,500	-
臺北港 Taipei	470,865	63,985	863	-	-	-	-	-	5	-	400	-
蘇澳港 Su-ao	1,176,408	605,922	8,500	-	-	153	-	-	15,900	495,619	-	-
安平港 Anping	64,193	64,193	-	1,128	-	37,944	-	5,615	1,957	-	-	-
101年 2012	20,507,418	7,610,998	464,146	208,194	468,865	1,294,584	657,666	87,172	810,100	1,553,296	527,758	384,822
基隆港 Keelung	241,712	165	-	-	17	2	-	2	-	-	-	-
臺中港 Taichung	281,677	215,925	8,160	28,156	3,000	2,048	13,200	19,560	46,394	17,059	27,648	32,940
高雄港 Kaohsiung	10,827,943	5,471,250	443,039	177,078	431,644	1,193,408	644,466	52,184	197,880	637,934	482,512	351,882
花蓮港 Hualien	7,689,020	1,147,185	-	-	-	-	-	-	561,450	449,800	17,360	-
臺北港 Taipei	462,181	116,831	1,197	-	4	-	-	-	5	31,323	238	-
蘇澳港 Su-ao	877,833	532,590	11,750	-	34,200	4,950	-	-	-	417,180	-	-
安平港 Anping	127,052	127,052	-	2,960	-	94,176	-	15,426	4,371	-	-	-

資料來源：依據基隆、臺中、高雄、花蓮分公司及臺北、蘇澳、安平營運處'2525-02-09'公務報表。

Source：Keelung, Taichung, Kaohsiung, Hualien Branches, and Taipei, Su-ao, Anping Branch Offices.

表15. 出港散裝貨物按地區分(續1)

Table15. Outbound Bulk Cargo by Trade Areas (Cont.1)

單位：公噸 Unit：M.T.

年 別 Year	國 外 Foreign Country										
	印度 India	伊朗 Iran	沙烏地 阿拉伯 Saudi Arabia	科威特 Kuwait	阿曼 Oman	約旦 Jordan	阿拉伯聯 合大公國 U.Arab Emirates	亞 洲 其他地區 Other Asian Areas	南非 South Africa	奈及利亞 Nigeria	非 洲 其他地區 Other African Areas
99年 2010	84,920	18,038	18,923	188,347	4,014	254	14,438	191,623	2,511	1,250,100	25,256
基隆港 Keelung	-	-	-	-	-	-	2	-	481	-	-
臺中港 Taichung	16,201	1,000	4,579	-	-	-	-	-	-	-	-
高雄港 Kaohsiung	68,719	4,013	10	-	-	254	2,333	167,057	1,025	-	254
花蓮港 Hualien	-	-	-	41,300	-	-	-	15,000	-	1,069,460	-
臺北港 Taipei	-	-	14,334	3,467	4,014	-	12,103	2,066	-	-	2
蘇澳港 Su-ao	-	-	-	143,580	-	-	-	7,500	-	180,640	25,000
安平港 Anping	-	13,025	-	-	-	-	-	-	1,005	-	-
100年 2011	72,345	11,174	35,250	4,408	7,039	-	25,138	275,003	2,512	598,320	-
基隆港 Keelung	-	-	-	-	-	-	-	-	-	-	-
臺中港 Taichung	6,377	2,990	4,113	-	-	-	-	4	-	-	-
高雄港 Kaohsiung	64,077	-	2	-	-	-	4,506	250,228	1,081	-	-
花蓮港 Hualien	-	-	-	-	-	-	-	-	-	598,320	-
臺北港 Taipei	-	-	31,135	4,408	7,039	-	14,589	4,021	-	-	-
蘇澳港 Su-ao	-	-	-	-	-	-	-	20,750	-	-	-
安平港 Anping	1,891	8,184	-	-	-	-	6,043	-	1,431	-	-
101年 2012	127,287	18,080	92,110	5,178	7,980	714	23,189	301,932	1,036	-	100,864
基隆港 Keelung	-	-	-	-	-	-	-	-	-	-	-
臺中港 Taichung	7,488	1,000	4,075	-	-	-	2,000	3,000	-	-	-
高雄港 Kaohsiung	116,917	11,645	41,708	-	-	714	1,502	231,450	1,036	-	20,789
花蓮港 Hualien	-	-	-	-	-	-	-	-	-	-	80,075
臺北港 Taipei	-	-	46,327	5,178	7,980	-	17,885	5,472	-	-	-
蘇澳港 Su-ao	-	-	-	-	-	-	-	62,010	-	-	-
安平港 Anping	2,882	5,435	-	-	-	-	1,802	-	-	-	-

資料來源：依據基隆、臺中、高雄、花蓮分公司及臺北、蘇澳、安平營運處'2525-02-09'公務報表。Source：Keelung, Taichung, Kaohsiung, Hualien Branches, and Taipei, Su-ao, Anping Branch Offices.

表15. 出港散裝貨物按地區分(續2)

Table15. Outbound Bulk Cargo by Trade Areas (Cont.2)

單位：公噸 Unit：M.T.

年 別 Year	國 外 Foreign Country								
	美國 U.S.A.	加拿大 Canada	墨西哥 Mexico	中美洲 其他地區 Other C. Amer. Areas	巴西 Brazil	南美洲 其他地區 Other S. Amer.Areas	澳洲 Australia	紐西蘭 New Zealand	大洋洲 其他地區 Other Oceania Areas
99年 2010	591,679	945	137,350	33,971	39,554	8	214,687	201,299	85,146
基隆港 Keelung	201	-	10	-	-	-	-	-	-
臺中港 Taichung	-	-	-	-	-	-	-	-	-
高雄港 Kaohsiung	365,158	943	137,340	7,021	39,554	8	207,738	201,299	84,329
花蓮港 Hualien	73,500	-	-	26,950	-	-	-	-	-
臺北港 Taipei	-	2	-	-	-	-	6,949	-	817
蘇澳港 Su-ao	152,820	-	-	-	-	-	-	-	-
安平港 Anping	-	-	-	-	-	-	-	-	-
100年 2011	216,774	1,234	12,068	46,196	1,019	1,456	165,258	63,781	118,969
基隆港 Keelung	198	-	7	-	-	-	-	-	-
臺中港 Taichung	1,000	-	-	-	-	-	-	17	18
高雄港 Kaohsiung	150,576	1,234	12,061	5,246	1,019	1,456	163,735	63,764	118,951
花蓮港 Hualien	-	-	-	40,950	-	-	-	-	-
臺北港 Taipei	-	-	-	-	-	-	1,523	-	-
蘇澳港 Su-ao	65,000	-	-	-	-	-	-	-	-
安平港 Anping	-	-	-	-	-	-	-	-	-
101年 2012	83,957	739	8,987	7,887	1,043	-	167,056	134,442	69,822
基隆港 Keelung	144	-	-	-	-	-	-	-	-
臺中港 Taichung	-	-	-	-	-	-	-	-	197
高雄港 Kaohsiung	45,313	739	8,987	7,887	1,043	-	163,460	134,442	69,625
花蓮港 Hualien	38,500	-	-	-	-	-	-	-	-
臺北港 Taipei	-	-	-	-	-	-	1,096	-	-
蘇澳港 Su-ao	-	-	-	-	-	-	2,500	-	-
安平港 Anping	-	-	-	-	-	-	-	-	-

資料來源：依據基隆、臺中、高雄、花蓮分公司及臺北、蘇澳、安平營運處'2525-02-09'公務報表。 Source: Keelung, Taichung, Kaohsiung, Hualien Branches, and Taipei, Su-ao, Anping Branch Offices.

表15. 出港散裝貨物按地區分(續完)

Table15. Outbound Bulk Cargo by Trade Areas (End)

單位：公噸 Unit：M.T.

年 別 Year	國 外 Foreign Country									國內 Domestic Area
	比利時 Belgium	法國 France	德國 Germany	義大利 Italy	荷蘭 Netherlands	英國 United Kingdom	西班牙 Spain	瑞典 Sweden	歐 洲 其他地區 Other European Areas	
99年 2010	59	2,058	117	41	1,227	319	70	29	2,960	14,456,578
基隆港 Keelung	-	-	-	-	-	-	-	-	-	132,159
臺中港 Taichung	-	-	-	-	-	-	-	-	-	21,598
高雄港 Kaohsiung	59	2,058	117	41	1,227	301	70	29	2,960	5,079,907
花蓮港 Hualien	-	-	-	-	-	-	-	-	-	8,085,203
臺北港 Taipei	-	-	-	-	-	18	-	-	-	449,419
蘇澳港 Su-ao	-	-	-	-	-	-	-	-	-	683,438
安平港 Anping	-	-	-	-	-	-	-	-	-	4,854
100年 2011	84	994	119	16	2,265	303	40	-	177	14,967,581
基隆港 Keelung	-	2	-	-	-	-	-	-	-	205,614
臺中港 Taichung	-	-	-	-	2,000	-	-	-	-	5,090
高雄港 Kaohsiung	84	992	119	16	265	303	38	-	177	5,953,793
花蓮港 Hualien	-	-	-	-	-	-	-	-	-	7,825,718
臺北港 Taipei	-	-	-	-	-	-	2	-	-	406,880
蘇澳港 Su-ao	-	-	-	-	-	-	-	-	-	570,486
安平港 Anping	-	-	-	-	-	-	-	-	-	-
101年 2012	1,056	-	234	13	271	219	55	21	223	12,896,420
基隆港 Keelung	-	-	-	-	-	-	-	-	-	241,547
臺中港 Taichung	-	-	-	-	-	-	-	-	-	65,752
高雄港 Kaohsiung	1,047	-	198	13	200	219	51	21	217	5,356,693
花蓮港 Hualien	-	-	-	-	-	-	-	-	-	6,541,835
臺北港 Taipei	9	-	36	-	71	-	4	-	6	345,350
蘇澳港 Su-ao	-	-	-	-	-	-	-	-	-	345,243
安平港 Anping	-	-	-	-	-	-	-	-	-	-

資料來源：依據基隆、臺中、高雄、花蓮分公司及臺北、蘇澳、安平營運處'2525-02-09'公務報表。

Source：Keelung, Taichung, Kaohsiung, Hualien Branches, and Taipei, Su-ao, Anping Branch Offices.

表16. 進港貨櫃貨物量按貨品分

Table16. Inbound Containerized Cargo by Merchandises

單位：公噸 Unit：M.T.

年 別 Year	總 計 Grand Total	國 外 Foreign Country							
		合 計 Count	動物產品 Animal Products	植物產品 Vegetable Products	動植物油脂及其分解物 Animal or Vegetable Fats and Oils and Their Cleavage Products	調製食品,飲料,菸酒類 Prepared Foodstuffs; Beverages; Spirits; Tobacco	礦產品 Mineral Products	化學或有關工業產品 Products of the Chemical or Allied Industries	塑膠橡膠及其製品 Plastics and Articles Thereof; Rubber and Articles Thereof
99年 2010	29,251,244	29,251,244	651,740	3,808,218	101,570	1,667,706	1,942,288	3,531,472	1,982,741
基隆港 Keelung	6,300,171	6,300,171	138,156	414,778	16,140	340,990	338,863	1,104,351	622,772
臺中港 Taichung	3,610,291	3,610,291	15,299	173,434	11,034	156,700	266,980	478,223	394,890
高雄港 Kaohsiung	18,536,362	18,536,362	488,803	3,159,524	71,710	1,130,046	1,275,641	1,866,871	899,822
臺北港 Taipei	804,420	804,420	9,482	60,482	2,686	39,970	60,804	82,027	65,257
100年 2011	30,741,934	30,741,934	662,990	4,208,271	112,876	1,821,834	2,075,679	3,547,665	2,071,307
基隆港 Keelung	6,086,266	6,086,266	132,179	380,171	15,434	353,671	328,190	1,034,656	591,944
臺中港 Taichung	3,890,877	3,890,877	18,762	239,192	9,375	170,156	312,899	516,537	405,359
高雄港 Kaohsiung	19,371,596	19,371,596	501,384	3,523,341	79,053	1,240,271	1,334,118	1,847,940	950,227
臺北港 Taipei	1,393,195	1,393,195	10,665	65,567	9,014	57,736	100,472	148,532	123,777
101年 2012	30,200,474	30,200,474	664,674	4,132,835	122,955	1,892,578	2,148,537	3,476,585	2,097,648
基隆港 Keelung	5,636,259	5,636,259	130,829	356,491	17,491	369,813	305,241	986,998	539,630
臺中港 Taichung	3,808,806	3,808,806	17,886	279,714	8,187	184,571	291,364	544,544	391,184
高雄港 Kaohsiung	18,884,199	18,884,199	500,938	3,362,614	82,563	1,243,770	1,443,991	1,760,871	934,370
臺北港 Taipei	1,871,210	1,871,210	15,021	134,016	14,714	94,424	107,941	184,172	232,464

資料來源：依據基隆、臺中、高雄、花蓮分公司及臺北、蘇澳、安平營運處'2525-02-10'公務報表。 Source：Keelung, Taichung, Kaohsiung, Hualien Branches, and Taipei, Su-ao, Anping Branch Offices.

表16. 進港貨櫃貨物量按貨品分(續1)

Table16. Inbound Containerized Cargo by Merchandises (Cont.1)

單位：公噸 Unit：M.T.

年 別 Year	國 外 Foreign Country							
	皮革毛皮及其製品 Leather and Articles Thereof	木竹、籐製材及其製品 Wood, Bamboo and Rattan Products	紙漿、紙、紙製 印刷品 Pulp, Paper, Allied Product & Printed Matter	紡織品及其製品 Textiles and Textile Articles	鞋帽傘,羽毛及其製品 Footwear;Headgear;Um brellas; Feathers and Articles Thereof	非金屬礦產製品 Non-metallic Mineral Products	珍珠寶石貴金屬 Pearl; Precious Stones; Precious Metals	卑金屬及其製品 Base Metals and Articles of Base Metal
99年 2010	222,449	1,497,946	2,483,539	636,801	38,742	1,295,739	4,231	7,567,071
基隆港 Keelung	29,624	157,751	492,900	220,677	24,316	578,199	1,867	990,443
臺中港 Taichung	21,536	307,198	289,053	103,514	7,573	289,362	58	697,016
高雄港 Kaohsiung	170,533	1,008,792	1,556,978	287,487	6,531	400,186	2,276	5,672,482
臺北港 Taipei	756	24,205	144,608	25,123	322	27,992	30	207,130
100年 2011	210,659	1,580,321	2,561,541	617,935	39,361	1,318,034	4,718	8,003,819
基隆港 Keelung	32,874	156,449	472,989	199,172	24,821	512,508	1,975	1,019,398
臺中港 Taichung	20,367	273,153	374,812	105,581	7,502	315,786	92	689,587
高雄港 Kaohsiung	155,913	1,107,940	1,560,484	284,241	6,106	439,174	2,481	5,773,723
臺北港 Taipei	1,505	42,779	153,256	28,941	932	50,566	170	521,111
101年 2012	190,132	1,538,102	2,848,474	612,993	38,818	1,340,073	6,395	7,363,636
基隆港 Keelung	27,318	150,932	477,407	189,878	22,816	469,983	2,766	855,869
臺中港 Taichung	19,677	260,296	506,842	101,241	7,055	286,172	28	551,520
高雄港 Kaohsiung	141,275	1,075,392	1,634,983	281,218	5,863	471,961	3,471	5,427,990
臺北港 Taipei	1,862	51,482	229,242	40,656	3,084	111,957	130	528,257

資料來源：依據基隆、臺中、高雄、花蓮分公司及臺北、蘇澳、安平營運處'2525-02-10'公務報表。 Source：Keelung, Taichung, Kaohsiung, Hualien Branches, and Taipei, Su-ao, Anping Branch Offices.

表16. 進港貨櫃貨物量按貨品分(續完) Table16. Inbound Containerized Cargo by Merchandises (End)

單位：公噸 Unit：M.T.

年 別 Year	國 外 Foreign Country						國 內 Domestic Area
	機械電力電器及其製品 Machineries; Electrical Machineries and Apparatus;and Parts and Accessories of such Articles	運輸工具 Transportation Equipments	精密儀器設備 Precision Instruments and Equipments	武器彈藥及其零附件 Arms and Ammunition; Parts and Accessorie Thereof	雜項製品 Miscellaneous	藝術品古董 Works of Art; Collectors Pieces and Antiques	
99年 2010	1,205,081	259,783	66,760	411	286,634	322	-
基隆港 Keelung	579,183	82,066	31,106	142	135,742	105	-
臺中港 Taichung	238,930	78,412	13,634	4	67,376	65	-
高雄港 Kaohsiung	349,797	88,368	20,947	265	79,155	148	-
臺北港 Taipei	37,171	10,937	1,073	-	4,361	4	-
100年 2011	1,264,937	284,040	65,944	471	289,313	219	-
基隆港 Keelung	578,836	90,757	29,868	99	130,203	72	-
臺中港 Taichung	268,084	79,147	13,721	4	70,645	116	-
高雄港 Kaohsiung	367,881	97,100	20,193	368	79,638	20	-
臺北港 Taipei	50,136	17,036	2,162	-	8,827	11	-
101年 2012	1,115,600	283,104	57,735	496	268,862	242	-
基隆港 Keelung	506,318	86,434	25,379	213	114,363	90	-
臺中港 Taichung	210,304	73,084	12,106	4	62,958	69	-
高雄港 Kaohsiung	321,157	97,997	15,815	266	77,634	60	-
臺北港 Taipei	77,821	25,589	4,435	13	13,907	23	-

資料來源：依據基隆、臺中、高雄、花蓮分公司及臺北、蘇澳、安平營運處'2525-02-10'公務報表。

Source：Keelung, Taichung, Kaohsiung, Hualien Branches, and Taipei, Su-ao, Anping Branch Offices.

表17. 進港貨櫃貨物量按地區分

Table17. Inbound Containerized Cargo by Trade Areas

單位：公噸 Unit：M.T.

年別 Year	總計 Grand Total	Foreign Country										
		合計 Count	日本 Japan	南韓 ROK	香港 Hong Kong	中國大陸 Mainland China	越南 Vietnam	泰國 Thailand	馬來西亞 Malaysia	新加坡 Singapore	菲律賓 Philippines	印尼 Indonesia
99年 2010	29,251,244	29,251,244	2,524,134	1,130,149	1,780,572	4,278,520	1,320,557	1,167,862	640,467	610,324	293,275	738,457
基隆港 Keelung	6,300,171	6,300,171	1,097,468	499,031	701,537	1,655,748	190,889	273,772	155,861	136,506	30,220	155,192
臺中港 Taichung	3,610,291	3,610,291	539,875	197,724	550,780	1,219,589	231,278	225,546	121,288	80,504	2,658	91,793
高雄港 Kaohsiung	18,536,362	18,536,362	825,590	417,802	515,969	1,384,451	898,378	601,079	313,715	308,361	257,451	397,996
臺北港 Taipei	804,420	804,420	61,201	15,592	12,286	18,732	12	67,465	49,603	84,953	2,946	93,476
100年 2011	30,741,934	30,741,934	2,397,920	1,165,292	1,596,585	4,616,996	1,520,888	1,252,867	621,655	584,984	241,325	761,051
基隆港 Keelung	6,086,266	6,086,266	1,027,679	463,296	671,258	1,682,157	204,069	245,691	81,512	96,900	16,068	157,980
臺中港 Taichung	3,890,877	3,890,877	576,487	246,526	446,128	1,360,805	259,357	267,442	98,326	61,496	7,726	92,211
高雄港 Kaohsiung	19,371,596	19,371,596	753,339	425,014	431,714	1,493,578	1,057,462	666,187	340,078	296,343	212,791	443,458
臺北港 Taipei	1,393,195	1,393,195	40,415	30,456	47,485	80,456	-	73,547	101,739	130,245	4,740	67,402
101年 2012	30,200,474	30,200,474	2,357,607	1,277,044	1,338,088	4,611,739	1,695,917	1,248,399	604,908	658,482	210,713	753,946
基隆港 Keelung	5,636,259	5,636,259	794,962	449,608	553,847	1,741,665	218,716	260,000	44,425	76,449	5,557	90,875
臺中港 Taichung	3,808,806	3,808,806	569,242	302,438	342,124	1,290,020	313,194	271,226	63,272	17,036	2,498	76,355
高雄港 Kaohsiung	18,884,199	18,884,199	776,323	482,590	369,367	1,458,838	1,149,515	632,719	344,618	379,370	199,408	500,031
臺北港 Taipei	1,871,210	1,871,210	217,080	42,408	72,750	121,216	14,492	84,454	152,593	185,627	3,250	86,685

資料來源：依據基隆、臺中、高雄、花蓮分公司及臺北、蘇澳、安平營運處'2525-02-10'公務報表。 Source：Keelung, Taichung, Kaohsiung, Hualien Branches, and Taipei, Su-ao, Anping Branch Offices.

表17. 進港貨櫃貨物量按地區分(續1)

Table17. Inbound Containerized Cargo by Trade Areas (Cont.1)

單位：公噸 Unit：M.T.

年 別 Year	國 外 Foreign Country												
	印度 India	伊朗 Iran	沙烏地 阿拉伯 Saudi Arabia	科威特 Kuwait	阿曼 Oman	約旦 Jordan	敘利亞 Syria	阿拉伯聯 合大公國 U.Arab Emirates	亞 洲 其他地區 Other Asian Areas	南非 South Africa	象牙海岸 Ivory Coast	奈及利亞 Nigeria	非 洲 其他地區 Other African Areas
99年 2010	494,296	56,594	49,846	5,458	16,683	10,155	491	131,300	493,970	318,057	3,213	704	120,594
基隆港 Keelung	70,574	7,223	6,849	1,806	740	506	310	11,270	56,323	79,961	272	31	9,244
臺中港 Taichung	41,931	352	4,672	-	-	400	-	1,760	33,036	4,639	637	517	2,680
高雄港 Kaohsiung	368,841	48,669	31,848	3,156	15,616	9,249	156	107,425	372,853	233,350	2,304	138	108,190
臺北港 Taipei	12,950	350	6,477	496	327	-	25	10,845	31,758	107	-	18	480
100年 2011	712,723	83,892	83,935	5,630	7,620	4,090	2,677	159,673	508,341	262,060	2,609	1,359	100,177
基隆港 Keelung	57,779	12,484	20,111	295	451	1	189	7,432	49,805	76,758	24	28	12,143
臺中港 Taichung	70,482	14,319	10,449	888	48	5	-	4,772	35,048	1,459	98	44	1,600
高雄港 Kaohsiung	549,929	55,849	39,942	3,704	6,299	4,084	2,466	123,163	368,292	183,535	2,487	1,287	85,677
臺北港 Taipei	34,533	1,240	13,433	743	822	-	22	24,306	55,196	308	-	-	757
101年 2012	872,263	105,616	111,879	15,610	4,049	2,302	115	166,300	563,832	256,034	5,540	1,279	103,519
基隆港 Keelung	66,446	19,539	29,371	122	962	19	49	9,715	69,086	57,985	821	19	8,711
臺中港 Taichung	115,844	11,880	16,141	1,990	312	-	-	6,355	29,502	2,207	281	505	4,613
高雄港 Kaohsiung	649,358	73,391	61,039	13,196	2,487	2,283	66	119,968	423,532	194,987	4,438	755	89,860
臺北港 Taipei	40,615	806	5,328	302	288	-	-	30,262	41,712	855	-	-	335

資料來源：依據基隆、臺中、高雄、花蓮分公司及臺北、蘇澳、安平營運處'2525-02-10'公務報表。 Source：Keelung, Taichung, Kaohsiung, Hualien Branches, and Taipei, Su-ao, Anping Branch Offices.

表17. 進港貨櫃貨物量按地區分(續2)

Table17. Inbound Containerized Cargo by Trade Areas (Cont.2)

單位：公噸 Unit：M.T.

年 別 Year	國 外 Foreign Country											
	美國 U.S.A.	加拿大 Canada	北美洲 其他地區 Other C. Amer. Areas	墨西哥 Mexico	巴拿馬 Panam	中美洲 其他地區 Other C. Amer. Areas	阿根廷 Argentina	巴西 Brazil	智利 Chile	委內瑞拉 Venezuela	南美洲 其他地區 Other S. Amer.Areas	澳洲 Australia
99年 2010	6,337,503	821,525	148	234,824	96,365	564,459	61,891	227,191	393,733	4,405	172,587	1,085,467
基隆港 Keelung	324,262	13,467	-	5,817	22	88,091	5,022	50,936	334,902	86	52,095	53,584
臺中港 Taichung	41,889	17,749	-	1,972	-	16,433	21,305	53,814	1,370	-	9,177	10,171
高雄港 Kaohsiung	5,735,304	788,617	148	226,904	95,553	441,992	35,440	122,149	56,679	2,700	110,071	1,012,522
臺北港 Taipei	236,048	1,692	-	131	790	17,943	124	292	782	1,619	1,244	9,190
100年 2011	7,526,203	824,109	-	214,507	72,504	549,898	66,176	273,123	388,869	2,412	180,406	1,075,649
基隆港 Keelung	326,294	16,054	-	5,844	121	134,767	5,624	52,580	284,134	38	63,389	69,384
臺中港 Taichung	74,577	22,562	-	701	113	7,431	23,493	55,305	2,072	-	8,955	33,212
高雄港 Kaohsiung	6,587,702	768,756	-	207,962	69,011	381,531	35,250	161,869	102,606	1,195	106,027	971,079
臺北港 Taipei	537,630	16,737	-	-	3,259	26,169	1,809	3,369	57	1,179	2,035	1,974
101年 2012	6,646,018	849,627	-	179,757	56,079	392,486	79,038	411,068	368,897	5,741	181,709	1,192,176
基隆港 Keelung	258,310	15,149	-	11,845	93	131,460	4,461	34,413	278,266	40	49,237	81,394
臺中港 Taichung	58,887	10,600	-	208	-	5,842	23,832	69,385	2,716	-	10,102	31,137
高雄港 Kaohsiung	5,679,900	815,887	-	167,704	54,384	234,198	48,977	299,905	87,370	4,492	118,421	1,079,035
臺北港 Taipei	648,921	7,991	-	-	1,602	20,986	1,768	7,365	545	1,209	3,949	610

資料來源：依據基隆、臺中、高雄、花蓮分公司及臺北、蘇澳、安平營運處'2525-02-10'公務報表。 Source：Keelung, Taichung, Kaohsiung, Hualien Branches, and Taipei, Su-ao, Anping Branch Offices.

表17. 進港貨櫃貨物量按地區分(續完)

Table17. Inbound Containerized Cargo by Trade Areas (End)

單位：公噸 Unit：M.T.

年 別 Year	Foreign Country											國內 Domestic Area
	紐西蘭 New Zealand	大洋洲 其他地區 Other Oceania Areas	比利時 Belgium	法國 France	德國 Germany	義大利 Italy	荷蘭 Netherlands	英國 United Kingdom	西班牙 Spain	瑞典 Sweden	歐洲 其他地區 Other European Areas	
99年 2010	259,360	50,936	256,852	103,658	492,434	229,124	818,680	280,172	175,438	77,102	321,712	-
基隆港 Keelung	90,981	1,612	8,622	16,219	25,579	12,773	33,395	3,761	12,498	1,758	23,356	-
臺中港 Taichung	23,493	79	11,258	1,558	5,974	1,922	14,732	317	14,371	379	10,669	-
高雄港 Kaohsiung	144,882	49,110	235,468	79,462	452,333	204,889	763,535	271,842	146,776	66,873	270,526	-
臺北港 Taipei	4	135	1,504	6,419	8,548	9,540	7,018	4,252	1,793	8,092	17,161	-
100年 2011	269,183	58,724	254,756	112,302	449,747	211,584	626,393	270,669	194,363	76,439	349,569	-
基隆港 Keelung	104,432	1,769	14,570	14,873	13,721	14,685	17,794	12,542	17,281	3,274	28,986	-
臺中港 Taichung	22,002	1,452	18,903	881	5,042	863	13,714	6,936	1,079	679	35,189	-
高雄港 Kaohsiung	142,532	55,391	215,185	91,733	421,368	183,488	576,870	244,794	172,857	64,848	262,864	-
臺北港 Taipei	217	112	6,098	4,815	9,616	12,548	18,015	6,397	3,146	7,638	22,530	-
101年 2012	274,649	66,797	287,649	125,126	453,740	202,215	573,321	214,849	190,708	84,433	399,210	-
基隆港 Keelung	122,267	900	12,198	24,695	22,541	21,613	14,603	9,010	17,412	1,082	26,321	-
臺中港 Taichung	16,585	4,896	17,479	3,571	20,227	7,038	22,390	3,089	11,088	838	51,861	-
高雄港 Kaohsiung	135,792	61,001	254,849	92,303	397,285	166,509	521,623	199,936	154,332	73,461	308,696	-
臺北港 Taipei	5	-	3,123	4,557	13,687	7,055	14,705	2,814	7,876	9,052	12,332	-

資料來源：依據基隆、臺中、高雄、花蓮分公司及臺北、蘇澳、安平營運處'2525-02-10'公務報表。 Source：Keelung, Taichung, Kaohsiung, Hualien Branches, and Taipei, Su-ao, Anping Branch Offices.

表18. 出港貨櫃貨物量按貨品分

Table 18. Outbound Containerized Cargo by Merchandises

單位：公噸 Unit：M.T.

年 別 Year	總 計 Grand Total	國 外 Foreign Country							
		合 計 Count	動物產品 Animal Products	植物產品 Vegetable Products	動植物油脂及其分解物 Animal or Vegetable Fats and Oils and Their Cleavage Products	調製食品,飲料,菸酒類 Prepared Foodstuffs; Beverages; Spirits; Tobacco	礦產品 Mineral Products	化學或有關工業產品 Products of the Chemical or Allied Industries	塑膠橡膠及其製品 Plastics and Articles Thereof; Rubber and Articles Thereof
99年 2010	30,784,176	30,784,176	241,487	152,823	53,914	472,165	431,123	4,433,199	9,345,193
基隆港 Keelung	5,738,730	5,738,730	29,884	8,892	2,576	79,603	41,864	888,592	1,325,934
臺中港 Taichung	5,249,340	5,249,340	6,141	31,643	15,870	93,199	209,872	746,669	1,933,287
高雄港 Kaohsiung	18,549,173	18,549,173	198,373	111,105	34,756	279,905	173,935	2,450,101	5,831,325
臺北港 Taipei	1,246,933	1,246,933	7,089	1,183	712	19,458	5,452	347,837	254,647
100年 2011	31,006,035	31,006,035	233,010	184,327	50,131	658,239	431,027	4,407,270	9,218,907
基隆港 Keelung	5,500,694	5,500,694	30,685	9,796	2,139	229,565	30,902	776,352	1,286,425
臺中港 Taichung	5,128,608	5,128,608	6,457	37,633	15,459	102,479	223,189	733,894	1,829,518
高雄港 Kaohsiung	18,945,024	18,945,024	192,409	134,673	31,762	294,221	174,263	2,501,118	5,766,045
臺北港 Taipei	1,431,709	1,431,709	3,459	2,225	771	31,974	2,673	395,906	336,919
101年 2012	30,329,129	30,329,129	201,659	165,484	52,362	558,208	405,315	4,095,253	9,446,610
基隆港 Keelung	4,948,262	4,948,262	23,983	8,957	2,557	94,696	27,889	746,657	1,239,762
臺中港 Taichung	5,068,887	5,068,887	6,779	38,294	14,436	107,654	188,515	739,596	1,857,472
高雄港 Kaohsiung	18,373,267	18,373,267	163,677	114,492	34,388	308,528	180,273	2,245,688	5,855,365
臺北港 Taipei	1,938,713	1,938,713	7,220	3,741	981	47,330	8,638	363,312	494,011

資料來源：依據基隆、臺中、高雄、花蓮分公司及臺北、蘇澳、安平營運處'2525-02-11'公務報表。 Source：Keelung, Taichung, Kaohsiung, Hualien Branches, and Taipei, Su-ao, Anping Branch Offices.

表18. 出港貨櫃貨物量按貨品分(續1) Table18. Outbound Containerized Cargo by Merchandises (Cont.1)

單位：公噸 Unit：M.T.

年 別 Year	國 外 Foreign Country							
	皮革毛皮及其製品 Leather and Articles Thereof	木竹、籐製材及其製品 Wood, Bamboo and Rattan Products	紙漿、紙、紙製印刷品 Pulp, Paper, Allied Product & Printed Matter	紡織品及其製品 Textiles and Textile Articles	鞋帽傘、羽毛及其製品 Footwear;Headgear; Umbrellas; Feathers and Articles Thereof	非金屬礦產製品 Non-metallic Mineral Products	珍珠寶石貴金屬 Pearl; Precious Stones; Precious Metals	卑金屬及其製品 Base Metals and Articles of Base Metal
99年 2010	120,453	79,558	1,416,135	2,574,686	39,676	627,191	2,158	6,144,833
基隆港 Keelung	12,040	8,612	489,314	814,118	3,045	192,500	139	821,886
臺中港 Taichung	38,431	15,798	320,582	595,620	17,336	107,183	46	475,048
高雄港 Kaohsiung	64,382	53,313	544,930	966,364	18,485	294,777	1,945	4,753,836
臺北港 Taipei	5,600	1,835	61,309	198,584	810	32,731	28	94,063
100年 2011	107,634	79,327	1,472,805	2,376,376	36,004	652,866	1,846	6,456,914
基隆港 Keelung	9,478	8,030	465,334	779,803	3,085	182,735	108	712,312
臺中港 Taichung	37,247	18,735	365,641	497,771	14,722	118,128	44	462,641
高雄港 Kaohsiung	56,162	49,621	576,334	918,779	16,940	317,887	1,680	5,161,192
臺北港 Taipei	4,747	2,941	65,496	180,023	1,257	34,116	14	120,769
101年 2012	108,946	85,164	1,626,335	2,330,384	31,335	648,012	2,326	6,207,693
基隆港 Keelung	9,009	6,613	395,646	697,057	3,069	180,918	25	603,762
臺中港 Taichung	31,048	20,792	470,403	446,482	11,949	111,595	32	434,800
高雄港 Kaohsiung	64,940	51,927	646,987	925,448	14,815	281,941	1,875	4,966,215
臺北港 Taipei	3,949	5,832	113,299	261,397	1,502	73,558	394	202,916

資料來源：依據基隆、臺中、高雄、花蓮分公司及臺北、蘇澳、安平營運處'2525-02-11'公務報表。 Source：Keelung, Taichung, Kaohsiung, Hualien Branches, and Taipei, Su-ao, Anping Branch Offices.

表18. 出港貨櫃貨物量按貨品分(續完)

Table18. Outbound Containerized Cargo by Merchandises (End)

單位：公噸 Unit：M.T.

年 別 Year	國 外 Foreign Country						國 內 Domestic Area
	機械電力電器及其製品 Machineries; Electrical Machineries and Apparatus;and Parts and Accessories of such Articles	運輸工具 Transportation Equipments	精密儀器設備 Precision Instruments and Equipments	武器彈藥及其零附件 Arms and Ammunition; Parts and Accessorie Thereof	雜項製品 Miscellaneous	藝術品古董 Works of Art; Collectors Pieces and Antiques	
99年 2010	2,607,978	1,055,649	255,106	2,118	728,655	76	-
基隆港 Keelung	686,783	209,781	52,308	86	70,746	27	-
臺中港 Taichung	430,003	53,770	72,741	2	86,097	2	-
高雄港 Kaohsiung	1,364,944	750,477	123,070	2,020	531,086	44	-
臺北港 Taipei	126,248	41,621	6,987	10	40,726	3	-
100年 2011	2,676,732	959,024	293,855	1,782	707,901	58	-
基隆港 Keelung	675,314	174,396	52,866	422	70,919	28	-
臺中港 Taichung	448,904	55,155	76,352	6	84,631	2	-
高雄港 Kaohsiung	1,396,140	686,425	157,071	1,340	510,936	26	-
臺北港 Taipei	156,374	43,048	7,566	14	41,415	2	-
101年 2012	2,508,836	891,645	274,456	1,028	687,998	80	-
基隆港 Keelung	588,662	211,937	44,867	107	62,066	23	-
臺中港 Taichung	380,558	53,338	68,831	4	86,309	-	-
高雄港 Kaohsiung	1,329,921	563,396	149,095	890	473,352	54	-
臺北港 Taipei	209,695	62,974	11,663	27	66,271	3	-

資料來源：依據基隆、臺中、高雄、花蓮分公司及臺北、蘇澳、安平營運處'2525-02-11'公務報表。

Source：Keelung, Taichung, Kaohsiung, Hualien Branches, and Taipei, Su-ao, Anping Branch Offices.

表19. 出港貨櫃貨物量按地區分

Table19. Outbound Containerized Cargo by Trade Areas

單位：公噸 Unit：M.T.

年 別 Year	總 計 Grand Total	國 外 Foreign Country										
		合 計 Count	日 本 Japan	南 韓 ROK	香 港 Hong Kong	中 國 大 陸 Mainland China	越 南 Vietnam	泰 國 Thailand	馬 來 西 亞 Malaysia	新 加 坡 Singapore	菲 律 賓 Philippines	印 尼 Indonesia
99年 2010	30,784,176	30,784,176	1,770,399	609,106	2,365,451	8,391,587	1,992,172	1,025,120	977,274	380,701	719,102	870,132
基隆港 Keelung	5,738,730	5,738,730	441,558	157,084	621,900	1,861,940	349,909	214,046	209,438	117,924	148,341	167,065
臺中港 Taichung	5,249,340	5,249,340	515,955	69,595	527,024	2,614,110	671,495	177,103	125,878	28,108	49,940	157,862
高雄港 Kaohsiung	18,549,173	18,549,173	661,456	366,940	1,213,929	3,619,189	970,701	621,742	586,163	225,565	503,190	496,192
臺北港 Taipei	1,246,933	1,246,933	151,430	15,487	2,598	296,348	67	12,229	55,795	9,104	17,631	49,013
100年 2011	31,006,035	31,006,035	1,978,900	611,811	2,031,991	7,891,596	2,021,118	1,013,917	1,076,334	445,154	639,900	949,361
基隆港 Keelung	5,500,694	5,500,694	450,211	109,829	458,016	1,729,450	327,181	214,807	206,817	144,041	79,490	167,627
臺中港 Taichung	5,128,608	5,128,608	554,270	58,214	467,701	2,563,153	682,154	156,729	155,156	38,825	49,783	131,055
高雄港 Kaohsiung	18,945,024	18,945,024	742,894	372,402	1,102,471	3,264,204	1,010,906	641,944	652,779	253,475	510,618	610,813
臺北港 Taipei	1,431,709	1,431,709	231,525	71,366	3,803	334,789	877	437	61,582	8,813	9	39,866
101年 2012	30,329,129	30,329,129	2,043,427	605,644	1,676,034	7,674,194	1,982,374	1,183,179	1,068,427	474,256	613,440	974,696
基隆港 Keelung	4,948,262	4,948,262	377,991	103,783	331,692	1,546,462	285,687	253,319	176,360	177,482	46,394	154,378
臺中港 Taichung	5,068,887	5,068,887	454,357	45,443	421,363	2,735,712	661,461	210,113	138,538	48,381	36,544	89,607
高雄港 Kaohsiung	18,373,267	18,373,267	777,030	381,855	854,741	3,114,827	989,312	677,235	696,877	237,450	500,928	688,792
臺北港 Taipei	1,938,713	1,938,713	434,049	74,563	68,238	277,193	45,914	42,512	56,652	10,943	29,574	41,919

資料來源：依據基隆、臺中、高雄、花蓮分公司及臺北、蘇澳、安平營運處'2525-02-11'公務報表。 Source：Keelung, Taichung, Kaohsiung, Hualien Branches, and Taipei, Su-ao, Anping Branch Offices.

表19. 出港貨櫃貨物量按地區分(續1)

Table19. Outbound Containerized Cargo by Trade Areas (Cont.1)

單位：公噸 Unit：M.T.

年 別 Year	國 外 Foreign Country												
	印度 India	伊朗 Iran	沙烏地 阿拉伯 Saudi Arabia	科威特 Kuwait	阿曼 Oman	約旦 Jordan	敘利亞 Syria	阿拉伯聯 合大公國 U.Arab Emirates	亞 洲 其他地區 Other Asian Areas	南非 South Africa	象牙海岸 Ivory Coast	奈及利亞 Nigeria	非 洲 其他地區 Other African Areas
99年 2010	996,473	269,824	201,224	32,428	26,657	45,026	77,797	294,518	1,309,559	173,532	8,249	59,579	422,389
基隆港 Keelung	88,752	19,061	31,774	6,625	2,195	1,069	6,171	65,533	192,282	41,241	457	19,264	50,730
臺中港 Taichung	57,574	4,457	3,495	119	20	3,464	1,350	5,584	62,483	8,488	990	8,651	28,097
高雄港 Kaohsiung	840,482	245,304	161,920	25,432	24,328	40,089	40,063	221,461	956,934	118,540	6,741	30,792	296,692
臺北港 Taipei	9,665	1,002	4,035	252	114	404	30,213	1,940	97,860	5,263	61	872	46,870
100年 2011	933,688	268,403	199,226	30,255	48,094	52,375	76,403	319,790	1,491,954	173,406	5,134	66,040	379,661
基隆港 Keelung	59,471	11,658	21,873	6,825	1,768	2,459	11,827	46,074	180,535	40,492	760	21,550	66,567
臺中港 Taichung	42,226	4,450	1,876	159	20	2,010	4,889	4,689	68,078	3,881	671	7,833	21,447
高雄港 Kaohsiung	816,263	238,866	162,903	22,350	46,257	47,122	47,771	246,810	1,135,054	127,452	3,593	34,984	260,525
臺北港 Taipei	15,728	13,429	12,574	921	49	784	11,916	22,217	108,287	1,581	110	1,673	31,122
101年 2012	935,839	159,129	220,292	32,379	19,740	52,137	31,039	264,023	1,571,612	171,851	6,367	73,561	408,918
基隆港 Keelung	44,094	6,661	25,006	8,451	833	1,721	4,108	38,192	220,308	37,542	1,131	24,198	74,690
臺中港 Taichung	27,195	1,258	5,816	451	43	683	1,324	3,385	71,646	713	678	5,077	14,448
高雄港 Kaohsiung	833,980	133,271	169,197	22,265	18,533	47,744	25,370	200,532	1,175,600	132,377	4,517	44,107	283,136
臺北港 Taipei	30,570	17,939	20,273	1,212	331	1,989	237	21,914	104,058	1,219	41	179	36,644

資料來源：依據基隆、臺中、高雄、花蓮分公司及臺北、蘇澳、安平營運處'2525-02-11'公務報表。 Source：Keelung, Taichung, Kaohsiung, Hualien Branches, and Taipei, Su-ao, Anping Branch Offices.

表19. 出港貨櫃貨物量按地區分(續2)

Table 19. Outbound Containerized Cargo by Trade Areas (Cont.2)

單位：公噸 Unit：M.T.

年 別 Year	國 外 Foreign Country											
	美國 U.S.A.	加拿大 Canada	北美洲 其他地區 Other N. Amer. Areas	墨西哥 Mexico	巴拿馬 Panam	中美洲 其他地區 Other C. Amer. Areas	阿根廷 Argentina	巴西 Brazil	智利 Chile	委內瑞拉 Venezuela	南美洲 其他地區 Other S. Amer.Areas	澳洲 Australia
99年 2010	3,020,447	318,527	252	186,099	64,387	151,056	80,404	377,143	64,336	23,660	313,970	487,816
基隆港 Keelung	345,209	4,837	18	57,961	1,838	49,311	26,030	96,378	41,912	812	162,609	45,203
臺中港 Taichung	11,839	2,233	5	5,353	1,157	3,228	5,814	43,082	1,575	848	13,717	6,662
高雄港 Kaohsiung	2,534,647	311,234	229	118,973	61,008	98,114	43,383	231,455	20,542	21,897	126,930	435,884
臺北港 Taipei	128,752	223	-	3,812	384	403	5,177	6,228	307	103	10,714	67
100年 2011	3,091,704	331,990	83	191,466	40,442	176,822	80,551	432,099	69,731	30,026	499,089	524,601
基隆港 Keelung	349,288	3,372	28	57,133	1,129	74,283	20,875	98,332	37,084	1,012	325,834	55,265
臺中港 Taichung	5,775	359	-	2,495	161	2,345	6,107	35,247	1,119	445	14,236	5,918
高雄港 Kaohsiung	2,536,015	328,181	55	126,770	38,877	100,031	49,741	293,680	31,182	28,518	146,900	463,418
臺北港 Taipei	200,626	78	-	5,068	275	163	3,828	4,840	346	51	12,119	-
101年 2012	3,266,388	379,443	124	210,056	44,058	195,863	83,256	386,856	74,409	34,017	355,434	540,247
基隆港 Keelung	358,202	2,501	86	61,851	1,509	68,894	19,369	93,458	42,475	2,588	152,193	61,838
臺中港 Taichung	9,191	559	-	939	307	1,979	9,546	17,824	345	397	14,740	2,758
高雄港 Kaohsiung	2,657,355	376,103	38	143,259	42,195	124,839	46,083	267,318	31,356	30,999	166,954	475,631
臺北港 Taipei	241,640	280	-	4,007	47	151	8,258	8,256	233	33	21,547	20

資料來源：依據基隆、臺中、高雄、花蓮分公司及臺北、蘇澳、安平營運處'2525-02-11'公務報表。 Source：Keelung, Taichung, Kaohsiung, Hualien Branches, and Taipei, Su-ao, Anping Branch Offices.

表19. 出港貨櫃貨物量按地區分(續完)

Table19. Outbound Containerized Cargo by Trade Areas (End)

單位：公噸 Unit：M.T.

年 別 Year	國 外 Foreign Country											國內 Domestic Area
	紐西蘭 New Zealand	大洋洲 其他地區 Other Oceania Areas	比利時 Belgium	法國 France	德國 Germany	義大利 Italy	荷蘭 Netherlands	英國 United Kingdom	西班牙 Spain	瑞典 Sweden	歐 洲 其他地區 Other European Areas	
99年 2010	90,516	26,618	178,151	129,979	477,852	355,087	368,926	321,674	147,732	86,424	494,821	-
基隆港 Keelung	15,826	6,764	5,135	6,137	8,524	14,504	4,321	4,233	3,998	1,633	21,178	-
臺中港 Taichung	5,707	1,300	6,216	1,107	2,881	1,912	2,208	2,770	271	613	7,000	-
高雄港 Kaohsiung	68,951	18,544	147,909	91,881	411,039	309,212	321,156	294,022	113,821	81,417	413,080	-
臺北港 Taipei	32	10	18,891	30,854	55,408	29,459	41,241	20,649	29,642	2,761	53,563	-
100年 2011	95,444	34,054	204,768	136,380	515,451	367,122	381,580	314,172	160,520	88,818	534,611	-
基隆港 Keelung	18,416	6,465	6,386	14,184	11,199	14,173	4,388	6,482	10,329	1,704	24,005	-
臺中港 Taichung	6,324	1,107	2,486	3,440	3,707	3,942	2,648	1,498	1,201	533	8,246	-
高雄港 Kaohsiung	70,692	26,482	171,445	102,602	463,767	329,791	328,309	292,476	125,607	83,993	454,036	-
臺北港 Taipei	12	-	24,451	16,154	36,778	19,216	46,235	13,716	23,383	2,588	48,324	-
101年 2012	105,081	40,382	170,753	131,577	463,232	259,730	340,899	309,914	128,753	81,803	484,296	-
基隆港 Keelung	29,729	8,866	4,658	7,866	14,289	12,194	8,381	10,787	11,218	2,228	32,599	-
臺中港 Taichung	5,296	1,957	589	7,144	2,436	2,357	1,229	2,119	976	317	11,646	-
高雄港 Kaohsiung	70,033	29,531	137,659	91,488	364,024	233,451	267,522	271,170	99,759	69,125	367,699	-
臺北港 Taipei	23	28	27,847	25,079	82,483	11,728	63,767	25,838	16,800	10,133	72,352	-

資料來源：依據基隆、臺中、高雄、花蓮分公司及臺北、蘇澳、安平營運處'2525-02-11'公務報表。 Source：Keelung, Taichung, Kaohsiung, Hualien Branches, and Taipei, Su-ao, Anping Branch Offices.

表20. 進港雜貨按貨品分

Table20. Inbound General Cargo by Merchandises

單位：公噸 Unit：M.T.

年 別 Year	總 計 Grand Total	國 外 Foreign Country								
		合 計 Count	動物產品 Animal Products	植物產品 Vegetable Products	動植物油脂及其分解物 Animal or Vegetable Fats and Oils and Their	調製食品,飲料,菸酒類 Prepared Foodstuffs; Beverages;	礦產品 Mineral Products	化學或有關工業產品 Products of the Chemical or Allied Industries	塑膠橡膠及其製品 Plastics and Articles Thereof; Rubber and Articles Thereof	皮革毛皮及其製品 Leather and Articles Thereof
99年 2010	10,729,464	10,604,794	7,981	592,158	15,614	6,754	1,558,838	129,351	1,583	100
基隆港 Keelung	812,321	808,829	26	1,330	4	76	11,230	14,567	590	42
臺中港 Taichung	1,243,105	1,222,446	1	590,492	15,381	6,513	28,529	111,365	298	14
高雄港 Kaohsiung	8,476,474	8,402,762	7,954	333	223	157	1,403,382	1,069	652	42
花蓮港 Hualien	46,148	46,148	-	-	-	-	44,943	142	-	-
臺北港 Taipei	116,421	89,696	-	3	6	8	44,080	8	43	2
蘇澳港 Su-ao	34,913	34,913	-	-	-	-	26,674	2,200	-	-
安平港 Anping	82	-	-	-	-	-	-	-	-	-
100年 2011	10,789,972	10,649,330	9,148	602,771	14,248	224	2,584,056	22,295	1,288	39
基隆港 Keelung	698,098	695,880	108	1,011	-	133	3,544	315	310	22
臺中港 Taichung	1,194,832	1,170,909	31	601,728	14,171	5	215,796	17,000	248	15
高雄港 Kaohsiung	8,712,487	8,636,893	9,009	32	63	71	2,291,374	1,067	534	1
花蓮港 Hualien	38,291	38,291	-	-	-	-	26,059	170	-	-
臺北港 Taipei	129,379	91,296	-	-	14	15	36,105	19	196	1
蘇澳港 Su-ao	16,061	16,061	-	-	-	-	11,178	3,724	-	-
安平港 Anping	824	-	-	-	-	-	-	-	-	-
101年 2012	9,878,371	9,737,100	10,312	586,104	16,024	1,639	1,942,138	9,410	1,958	104
基隆港 Keelung	602,671	601,004	280	693	-	21	1,319	596	119	30
臺中港 Taichung	1,093,145	1,074,197	154	582,382	15,780	1,350	143,859	3,339	432	15
高雄港 Kaohsiung	7,988,581	7,913,853	9,878	3,029	244	254	1,706,285	5,365	1,305	59
花蓮港 Hualien	10,019	10,019	-	-	-	-	9,904	102	-	-
臺北港 Taipei	171,689	127,214	-	-	-	14	69,958	8	102	-
蘇澳港 Su-ao	10,813	10,813	-	-	-	-	10,813	-	-	-
安平港 Anping	1,453	-	-	-	-	-	-	-	-	-

資料來源：依據基隆、臺中、高雄、花蓮分公司及臺北、蘇澳、安平營運處'2525-02-34'公務報表。 Source：Keelung, Taichung, Kaohsiung, Hualien Branches, and Taipei, Su-ao, Anping Branch Offices.

表20.進港雜貨按貨品分(續1)

Table20. Inbound General Cargo by Merchandises (Cont.1)

單位：公噸 Unit：M.T.

年 別 Year	國 外 Foreign Country								
	木竹、籐製材及其製品 Wood, Bamboo and Rattan Products	紙漿、紙、紙製印刷品 Pulp, Paper, Allied Product & Printed Matter	紡織品及其製品 Textiles and Textile Articles	鞋帽傘,羽毛及其製品 Footwear;Headgear;Umbrellas; Feathers and Articles Thereof	非金屬礦產製品 Non-metallic Mineral Products	珍珠寶石貴金屬 Pearl; Precious Stones; Precious Metals	礦產品 Mineral Products	機械電力電器及其製品 Machineries; Electrical Machineries and Apparatus;and Parts and Accessories of such Articles	運輸工具 Transportation Equipments
99年 2010	711,999	102,929	234	101	4,763	-	7,278,733	112,821	79,506
基隆港 Keelung	5,070	248	182	81	692	-	735,904	19,444	18,903
臺中港 Taichung	106	59,080	28	5	58	-	392,656	11,909	5,916
高雄港 Kaohsiung	706,823	43,597	23	15	3,164	-	6,143,753	68,788	21,994
花蓮港 Hualien	-	-	-	-	836	-	227	-	-
臺北港 Taipei	-	4	1	-	13	-	154	12,680	32,693
蘇澳港 Su-ao	-	-	-	-	-	-	6,039	-	-
安平港 Anping	-	-	-	-	-	-	-	-	-
100年 2011	584,093	107,938	157	26	489	-	6,541,895	94,682	84,949
基隆港 Keelung	3,613	120	87	17	197	-	641,477	22,546	22,056
臺中港 Taichung	4,775	53,100	24	5	188	-	230,009	20,999	12,613
高雄港 Kaohsiung	575,700	54,717	41	2	98	-	5,655,890	34,270	13,566
花蓮港 Hualien	-	-	-	-	-	-	12,053	9	-
臺北港 Taipei	5	1	5	2	6	-	1,307	16,858	36,714
蘇澳港 Su-ao	-	-	-	-	-	-	1,159	-	-
安平港 Anping	-	-	-	-	-	-	-	-	-
101年 2012	549,516	72,677	93	31	1,029	5	6,404,892	57,624	83,100
基隆港 Keelung	2	553	53	22	34	3	572,836	8,026	16,306
臺中港 Taichung	8	28,979	30	6	334	2	279,926	9,432	8,039
高雄港 Kaohsiung	549,503	43,113	9	3	619	-	5,551,900	24,500	17,584
花蓮港 Hualien	-	-	-	-	11	-	-	2	-
臺北港 Taipei	3	32	1	-	31	-	230	15,664	41,171
蘇澳港 Su-ao	-	-	-	-	-	-	-	-	-
安平港 Anping	-	-	-	-	-	-	-	-	-

資料來源：依據基隆、臺中、高雄、花蓮分公司及臺北、蘇澳、安平營運處'2525-02-34'公務報表。 Source：Keelung, Taichung, Kaohsiung, Hualien Branches, and Taipei, Su-ao, Anping Branch Offices.

表20.進港雜貨按貨品分(續完)

Table20. Inbound General Cargo by Merchandises (End)

單位：公噸 Unit：M.T.

年 別 Year	國 外 Foreign Country			國 內 Domestic Area			
	精密儀器設備 Precision Instruments and Equipments	雜項製品 Miscellaneous	藝術品古董 Works of Art; Collectors Pieces and Antiques	合 計 Count	調製食品,飲料,菸酒類 Prepared Foodstuffs; Beverages; Spirits; Tobacco	雜項製品 Miscellaneous	礦產品 Mineral Products
99年 2010	471	857	1	124,670	29,112	95,279	279
基隆港 Keelung	168	272	-	3,492	-	3,492	-
臺中港 Taichung	22	73	-	20,659	2,387	17,993	279
高雄港 Kaohsiung	280	512	1	73,712	-	73,712	-
花蓮港 Hualien	-	-	-	-	-	-	-
臺北港 Taipei	1	-	-	26,725	26,725	-	-
蘇澳港 Su-ao	-	-	-	-	-	-	-
安平港 Anping	-	-	-	82	-	82	-
100年 2011	343	689	-	140,642	48,072	90,436	2,134
基隆港 Keelung	73	251	-	2,218	-	2,218	-
臺中港 Taichung	63	139	-	23,923	9,989	11,800	2,134
高雄港 Kaohsiung	159	299	-	75,594	-	75,594	-
花蓮港 Hualien	-	-	-	-	-	-	-
臺北港 Taipei	48	-	-	38,083	38,083	-	-
蘇澳港 Su-ao	-	-	-	-	-	-	-
安平港 Anping	-	-	-	824	-	824	-
101年 2012	258	186	-	141,271	52,034	88,465	772
基隆港 Keelung	13	98	-	1,667	-	1,629	38
臺中港 Taichung	73	57	-	18,948	7,744	10,904	300
高雄港 Kaohsiung	172	31	-	74,728	-	74,294	434
花蓮港 Hualien	-	-	-	-	-	-	-
臺北港 Taipei	-	-	-	44,475	44,290	185	-
蘇澳港 Su-ao	-	-	-	-	-	-	-
安平港 Anping	-	-	-	1,453	-	1,453	-

資料來源：依據基隆、臺中、高雄、花蓮分公司及臺北、蘇澳、安平營運處'2525-02-34'公務報表。 Source：Keelung, Taichung, Kaohsiung, Hualien Branches, and Taipei, Su-ao, Anping Branch Offices.

表21. 進港雜貨按地區分

Table 21. Inbound General Cargo by Trade Areas

單位：公噸 Unit: M.T.

年別 Year	總計 Grand Total	Foreign Country										
		計 Count	日本 Japan	南韓 ROK	香港 Hong Kong	中國大陸 Mainland China	越南 Vietnam	泰國 Thailand	馬來西亞 Malaysia	新加坡 Singapore	菲律賓 Philippines	印尼 Indonesia
99年 2010	10,729,464	10,604,794	3,473,504	897,857	284,880	721,814	64,564	75,658	592,843	5,612	19,381	1,079,795
基隆港 Keelung	812,321	808,829	579,875	135,531	8,615	9,324	4,187	1,148	84	249	197	2,251
臺中港 Taichung	1,243,105	1,222,446	151,399	14,372	1,452	159,299	6,546	15	13,168	348	8,579	28,743
高雄港 Kaohsiung	8,476,474	8,402,762	2,668,524	738,301	263,695	513,767	30,050	63,291	579,436	4,927	10,605	1,048,801
花蓮港 Hualien	46,148	46,148	24,795	-	-	10,211	-	11,000	142	-	-	-
臺北港 Taipei	116,421	89,696	42,872	9,653	11,118	339	23,781	204	13	88	-	-
蘇澳港 Su-ao	34,913	34,913	6,039	-	-	28,874	-	-	-	-	-	-
安平港 Anping	82	-	-	-	-	-	-	-	-	-	-	-
100年 2011	10,789,972	10,649,330	3,487,167	557,434	483,981	1,029,985	48,723	63,531	461,897	2,076	24,216	1,498,845
基隆港 Keelung	698,098	695,880	521,787	94,774	4,155	25,898	1,895	968	52	349	12	14
臺中港 Taichung	1,194,832	1,170,909	313,159	5,002	1,653	73,944	2,135	1,118	10,498	721	2,618	27,217
高雄港 Kaohsiung	8,712,487	8,636,893	2,591,059	451,792	476,016	888,118	15,151	61,384	451,169	953	21,166	1,471,603
花蓮港 Hualien	38,291	38,291	10,475	-	-	27,297	-	-	170	-	-	-
臺北港 Taipei	129,379	91,296	50,687	4,707	2,157	981	29,542	61	8	53	420	11
蘇澳港 Su-ao	16,061	16,061	-	1,159	-	13,747	-	-	-	-	-	-
安平港 Anping	824	-	-	-	-	-	-	-	-	-	-	-
101年 2012	9,878,371	9,737,100	3,236,054	583,482	422,330	925,593	41,748	44,599	414,262	736	15,975	1,022,374
基隆港 Keelung	602,671	601,004	423,096	102,683	579	28,659	54	1,087	7	375	13	10
臺中港 Taichung	1,093,145	1,074,197	216,867	12,820	4,920	57,119	30	2,893	9,783	50	-	10,814
高雄港 Kaohsiung	7,988,581	7,913,853	2,537,447	463,914	409,220	791,401	23,066	40,561	404,361	304	15,962	1,011,550
花蓮港 Hualien	10,019	10,019	3,300	-	-	3,511	-	-	102	-	-	-
臺北港 Taipei	171,689	127,214	55,344	67	7,611	43,903	18,598	58	9	7	-	-
蘇澳港 Su-ao	10,813	10,813	-	3,998	-	1,000	-	-	-	-	-	-
安平港 Anping	1,453	-	-	-	-	-	-	-	-	-	-	-

資料來源：依據基隆、臺中、高雄、花蓮分公司及臺北、蘇澳、安平營運處'2525-02-34'公務報表。Source: Keelung, Taichung, Kaohsiung, Hualien Branches, and Taipei, Su-ao, Anping Branch Offices.

表21.進港雜貨按地區分(續1)

Table21. Inbound General Cargo by Trade Areas (Cont.1)

單位：公噸 Unit：M.T.

年 別 Year	Foreign Country							
	印度 India	伊朗 Iran	沙烏地 阿拉伯 Saudi Arabia	阿拉伯聯 合大公國 U.Arab Emirates	亞 洲 其他地區 Other Asian Areas	南非 South Africa	奈及利亞 Nigeria	非 洲 其他地區 Other African Areas
99年 2010	27,299	47,599	38	42	1,032,354	1,650	45	204
基隆港 Keelung	250	-	-	-	11,168	41	45	23
臺中港 Taichung	5	-	-	42	85,410	-	-	-
高雄港 Kaohsiung	27,044	47,599	38	-	935,776	1,609	-	181
花蓮港 Hualien	-	-	-	-	-	-	-	-
臺北港 Taipei	-	-	-	-	-	-	-	-
蘇澳港 Su-ao	-	-	-	-	-	-	-	-
安平港 Anping	-	-	-	-	-	-	-	-
100年 2011	96,700	75	11,012	71	741,302	17,290	-	-
基隆港 Keelung	-	-	-	71	7	-	-	-
臺中港 Taichung	21,214	-	-	-	11,440	3,515	-	-
高雄港 Kaohsiung	75,486	75	11,012	-	728,700	13,775	-	-
花蓮港 Hualien	-	-	-	-	-	-	-	-
臺北港 Taipei	-	-	-	-	-	-	-	-
蘇澳港 Su-ao	-	-	-	-	1,155	-	-	-
安平港 Anping	-	-	-	-	-	-	-	-
101年 2012	57,345	719	60,321	28,386	1,145,637	8,014	-	5
基隆港 Keelung	79	-	-	50	146	1	-	-
臺中港 Taichung	30,165	-	-	13,500	43,404	2,015	-	-
高雄港 Kaohsiung	27,101	719	60,321	14,836	1,093,758	5,998	-	5
花蓮港 Hualien	-	-	-	-	2,514	-	-	-
臺北港 Taipei	-	-	-	-	-	-	-	-
蘇澳港 Su-ao	-	-	-	-	5,815	-	-	-
安平港 Anping	-	-	-	-	-	-	-	-

資料來源：依據基隆、臺中、高雄、花蓮分公司及臺北、蘇澳、安平營運處'2525-02-34'公務報表。 Source：Keelung, Taichung, Kaohsiung, Hualien Branches, and Taipei, Su-ao, Anping Branch Offices.

表21. 進港雜貨按地區分(續2)

Table21. Inbound General Cargo by Trade Areas (Cont.2)

單位：公噸 Unit：M.T.

年 別 Year	國 外 Foreign Country									
	美國 U.S.A.	加拿大 Canada	墨西哥 Mexico	中美洲 其他地區 Other C. Amer. Areas	阿根廷 Argentina	巴西 Brazil	智利 Chile	委內瑞拉 Venezuela	南美洲 其他地區 Other S. Amer.Areas	澳洲 Australia
99年 2010	645,009	15,548	27,657	111	6,795	796,954	1,734	25,007	398	388,223
基隆港 Keelung	714	136	-	-	25	-	1,233	-	-	34,200
臺中港 Taichung	557,703	13,651	-	-	6,770	112,009	501	-	-	27,802
高雄港 Kaohsiung	85,557	1,761	27,204	2	-	684,945	-	25,007	398	326,221
花蓮港 Hualien	-	-	-	-	-	-	-	-	-	-
臺北港 Taipei	1,035	-	453	109	-	-	-	-	-	-
蘇澳港 Su-ao	-	-	-	-	-	-	-	-	-	-
安平港 Anping	-	-	-	-	-	-	-	-	-	-
100年 2011	688,189	1,777	50,330	3	105	485,043	4,006	-	3,150	649,219
基隆港 Keelung	294	16	-	-	-	-	600	-	-	21,163
臺中港 Taichung	572,743	1,742	-	-	-	74,616	3,406	-	3,150	5,550
高雄港 Kaohsiung	113,812	19	49,088	3	105	410,078	-	-	-	622,506
花蓮港 Hualien	-	-	-	-	-	349	-	-	-	-
臺北港 Taipei	1,340	-	1,242	-	-	-	-	-	-	-
蘇澳港 Su-ao	-	-	-	-	-	-	-	-	-	-
安平港 Anping	-	-	-	-	-	-	-	-	-	-
101年 2012	622,138	80,065	761	8	4,861	307,254	4,627	-	17	479,281
基隆港 Keelung	275	-	-	-	-	-	4,627	-	-	21,984
臺中港 Taichung	548,802	-	-	-	4,825	81,323	-	-	-	6,373
高雄港 Kaohsiung	72,237	80,065	-	8	36	225,339	-	-	17	450,893
花蓮港 Hualien	-	-	-	-	-	592	-	-	-	-
臺北港 Taipei	824	-	761	-	-	-	-	-	-	31
蘇澳港 Su-ao	-	-	-	-	-	-	-	-	-	-
安平港 Anping	-	-	-	-	-	-	-	-	-	-

資料來源：依據基隆、臺中、高雄、花蓮分公司及臺北、蘇澳、安平營運處'2525-02-34'公務報表。 Source：Keelung, Taichung, Kaohsiung, Hualien Branches, and Taipei, Su-ao, Anping Branch Offices.

表21. 進港雜貨按地區分(續完)

Table 21. Inbound General Cargo by Trade Areas (End)

單位：公噸 Unit：M.T.

年 別 Year	國 外 Foreign Country											國內 Domestic Area
	紐西蘭 New Zealand	大洋洲 其他地區 Other Oceania Areas	比利時 Belgium	法國 France	德國 Germany	義大利 Italy	荷蘭 Netherlands	英國 United Kingdom	西班牙 Spain	瑞典 Sweden	歐 洲 其他地區 Other European Areas	
99年 2010	88,439	34,280	16,166	1,068	19,980	47,999	962	1,632	1,383	1,236	159,074	124,670
基隆港 Keelung	1,583	-	3,146	439	11,524	285	-	711	704	1,033	108	3,492
臺中港 Taichung	25,091	-	234	30	7,094	7	675	799	664	38	-	20,659
高雄港 Kaohsiung	61,765	34,280	12,770	599	1,362	47,707	287	107	15	165	158,966	73,712
花蓮港 Hualien	-	-	-	-	-	-	-	-	-	-	-	-
臺北港 Taipei	-	-	16	-	-	-	-	15	-	-	-	26,725
蘇澳港 Su-ao	-	-	-	-	-	-	-	-	-	-	-	-
安平港 Anping	-	-	-	-	-	-	-	-	-	-	-	82
100年 2011	83,264	48,803	5,140	517	31,803	1,027	445	1,431	1,818	484	68,471	140,642
基隆港 Keelung	1,204	-	3,519	204	16,785	113	-	434	1,097	459	10	2,218
臺中港 Taichung	18,128	-	572	288	13,985	426	233	961	575	25	275	23,923
高雄港 Kaohsiung	63,932	48,803	1,049	25	1,033	423	212	36	146	-	68,164	75,594
花蓮港 Hualien	-	-	-	-	-	-	-	-	-	-	-	-
臺北港 Taipei	-	-	-	-	-	65	-	-	-	-	22	38,083
蘇澳港 Su-ao	-	-	-	-	-	-	-	-	-	-	-	-
安平港 Anping	-	-	-	-	-	-	-	-	-	-	-	824
101年 2012	82,989	53,497	7,681	140	21,065	1,437	1,901	1,422	944	176	59,256	141,271
基隆港 Keelung	1,424	-	2,882	36	10,695	728	-	479	664	175	196	1,667
臺中港 Taichung	16,177	-	483	57	9,877	368	593	912	-	1	26	18,948
高雄港 Kaohsiung	65,388	53,497	4,316	47	492	341	1,308	31	280	-	59,034	74,728
花蓮港 Hualien	-	-	-	-	-	-	-	-	-	-	-	-
臺北港 Taipei	-	-	-	-	1	-	-	-	-	-	-	44,475
蘇澳港 Su-ao	-	-	-	-	-	-	-	-	-	-	-	-
安平港 Anping	-	-	-	-	-	-	-	-	-	-	-	1,453

資料來源：依據基隆、臺中、高雄、花蓮分公司及臺北、蘇澳、安平營運處'2525-02-34'公務報表。 Source: Keelung, Taichung, Kaohsiung, Hualien Branches, and Taipei, Su-ao, Anping Branch Offices.

表22. 出港雜貨按貨品分

Table22. Outbound General Cargo by Merchandises

單位：公噸 Unit：M.T.

年 別 Year	總 計 Grand Total	國 外 Foreign Country								
		合 計 Count	動物產品 Animal Products	植物產品 Vegetable Products	動植物油脂及其分解物 Animal or Vegetable Fats and Oils and Their Cleavage Products	調製食品,飲料,菸酒類 Prepared Foodstuffs; Beverages; Spirits; Tobacco	礦產品 Mineral Products	化學或有關工業產品 Products of the Chemical or Allied	塑膠橡膠及其製品 Plastics and Articles Thereof; Rubber and Articles Thereof	皮革毛皮及其製品 Leather and Articles Thereof
99年 2010	9,355,413	8,699,884	20,623	660	66	217,940	173,831	1,206,255	11,777	501
基隆港 Keelung	127,501	60,151	-	70	-	586	10	2,889	3,613	2
臺中港 Taichung	971,925	848,551	-	92	-	216,769	86,574	319,567	3,057	89
高雄港 Kaohsiung	7,439,704	7,166,735	11,482	498	66	585	87,247	313,635	5,021	409
花蓮港 Hualien	8,097	8,049	-	-	-	-	-	-	-	-
臺北港 Taipei	183,791	14,576	-	-	-	-	-	3,345	86	1
蘇澳港 Su-ao	601,411	601,411	9,141	-	-	-	-	566,819	-	-
安平港 Anping	22,984	411	-	-	-	-	-	-	-	-
100年 2011	9,781,488	9,062,680	14,448	441	279	209,541	253,811	1,235,079	4,345	652
基隆港 Keelung	114,429	36,667	-	7	-	26	3	493	854	1
臺中港 Taichung	1,302,018	1,186,495	-	71	220	209,278	172,645	389,895	593	100
高雄港 Kaohsiung	7,413,253	7,158,706	9,711	363	59	226	81,163	298,010	2,784	549
花蓮港 Hualien	692	692	-	-	-	-	-	-	-	-
臺北港 Taipei	251,538	1,340	-	-	-	11	-	181	114	2
蘇澳港 Su-ao	678,780	678,780	4,737	-	-	-	-	546,500	-	-
安平港 Anping	20,778	-	-	-	-	-	-	-	-	-
101年 2012	9,322,397	8,593,949	7,900	527	126	182,230	141,397	899,603	3,966	700
基隆港 Keelung	65,774	5,018	-	-	-	8	-	256	803	7
臺中港 Taichung	1,222,051	1,109,953	-	179	78	181,946	92,246	284,916	323	112
高雄港 Kaohsiung	7,162,509	6,909,114	5,734	348	48	273	49,151	179,876	2,626	581
花蓮港 Hualien	-	-	-	-	-	-	-	-	-	-
臺北港 Taipei	284,916	1,289	-	-	-	3	-	55	214	-
蘇澳港 Su-ao	568,575	568,575	2,166	-	-	-	-	434,500	-	-
安平港 Anping	18,572	-	-	-	-	-	-	-	-	-

資料來源：依據基隆、臺中、高雄、花蓮分公司及臺北、蘇澳、安平營運處'2525-02-35'公務報表。

Source：Keelung, Taichung, Kaohsiung, Hualien Branches, and Taipei, Su-ao, Anping Branch Offices.

表22. 出港雜貨按貨品分(續1)

Table22. Outbound General Cargo by Merchandises (Cont.1)

單位：公噸 Unit：M.T.

年 別 Year	國 外 Foreign Country								
	木竹、籐製材及其製品 Wood, Bamboo and Rattan Products	紙漿、紙、紙製印刷品 Pulp, Paper, Allied Product & Printed Matter	紡織品及其製品 Textiles and Textile Articles	鞋帽傘、羽毛及其製品 Footwear;Headgear;Umbrellas; Feathers and Articles Thereof	非金屬礦產製品 Non-metallic Mineral Products	珍珠寶石貴金屬 Pearl; Precious Stones; Precious Metals	卑金屬及其製品 Base Metals and Articles of Base Metal	機械電力電器及其製品 Machineries; Electrical Machineries and Apparatus;and Parts and Accessories of such Articles	運輸工具 Transportation Equipments
99年 2010	208	7,095	4,401	52	2,489	3	6,941,098	65,565	41,669
基隆港 Keelung	22	141	1,903	1	389	-	43,689	5,607	608
臺中港 Taichung	13	129	724	28	51	-	206,892	12,779	852
高雄港 Kaohsiung	173	411	1,736	20	580	3	6,654,704	46,436	39,709
花蓮港 Hualien	-	6,400	-	-	1,396	-	-	-	253
臺北港 Taipei	-	14	38	3	73	-	10,141	573	227
蘇澳港 Su-ao	-	-	-	-	-	-	25,431	-	20
安平港 Anping	-	-	-	-	-	-	241	170	-
100年 2011	747	667	2,338	33	606	4	7,217,974	63,688	54,419
基隆港 Keelung	3	125	686	1	50	-	29,630	4,227	124
臺中港 Taichung	19	180	252	25	57	-	404,723	7,946	78
高雄港 Kaohsiung	725	338	1,388	7	476	4	6,656,172	50,768	53,224
花蓮港 Hualien	-	-	-	-	-	-	-	-	692
臺北港 Taipei	-	24	12	-	23	-	183	613	158
蘇澳港 Su-ao	-	-	-	-	-	-	127,266	134	143
安平港 Anping	-	-	-	-	-	-	-	-	-
101年 2012	90	476	1,597	83	588	30	7,244,664	59,081	47,691
基隆港 Keelung	-	89	167	2	12	-	546	2,907	51
臺中港 Taichung	32	117	234	65	58	2	541,663	7,615	69
高雄港 Kaohsiung	58	224	1,152	16	498	28	6,570,550	48,028	47,237
花蓮港 Hualien	-	-	-	-	-	-	-	-	-
臺北港 Taipei	-	46	44	-	20	-	258	531	72
蘇澳港 Su-ao	-	-	-	-	-	-	131,647	-	262
安平港 Anping	-	-	-	-	-	-	-	-	-

資料來源：依據基隆、臺中、高雄、花蓮分公司及臺北、蘇澳、安平營運處'2525-02-35'公務報表。

Source：Keelung, Taichung, Kaohsiung, Hualien Branches, and Taipei, Su-ao, Anping Branch Offices.

表22. 出港雜貨按貨品分(續完)

Table22. Outbound General Cargo by Merchandises (End)

單位：公噸 Unit：M.T.

年 別 Year	國 外 Foreign Country			國 內 Domestic Area				
	精密儀器設備 Precision Instruments and Equipments	雜項製品 Miscellaneous	藝術品古董 Works of Art; Collectors Pieces and Antiques	合 計 Count	調製食品,飲料,菸酒類 Prepared Foodstuffs; Beverages; Spirits; Tobacco	礦產品 Mineral Products	雜項製品 Miscellaneous	其 他 Other
99年 2010	2,636	3,015	-	655,529	420	15,102	630,529	9,478
基隆港 Keelung	264	357	-	67,350	-	-	67,350	-
臺中港 Taichung	187	748	-	123,374	420	-	120,099	2,855
高雄港 Kaohsiung	2,150	1,870	-	272,969	-	15,054	257,768	147
花蓮港 Hualien	-	-	-	48	-	48	-	-
臺北港 Taipei	35	40	-	169,215	-	-	169,215	-
蘇澳港 Su-ao	-	-	-	-	-	-	-	-
安平港 Anping	-	-	-	22,573	-	-	16,097	6,476
100年 2011	2,536	1,071	1	718,808	11,987	-	699,013	7,808
基隆港 Keelung	199	237	1	77,762	-	-	77,762	-
臺中港 Taichung	368	45	-	115,523	11,987	-	100,238	3,298
高雄港 Kaohsiung	1,961	778	-	254,547	-	-	254,547	-
花蓮港 Hualien	-	-	-	-	-	-	-	-
臺北港 Taipei	8	11	-	250,198	-	-	250,198	-
蘇澳港 Su-ao	-	-	-	-	-	-	-	-
安平港 Anping	-	-	-	20,778	-	-	16,268	4,510
101年 2012	2,359	841	-	728,448	16,449	-	710,761	1,238
基隆港 Keelung	48	122	-	60,756	-	-	60,756	-
臺中港 Taichung	274	24	-	112,098	323	-	111,693	82
高雄港 Kaohsiung	2,010	676	-	253,395	-	-	253,395	-
花蓮港 Hualien	-	-	-	-	-	-	-	-
臺北港 Taipei	27	19	-	283,627	16,126	-	267,501	-
蘇澳港 Su-ao	-	-	-	-	-	-	-	-
安平港 Anping	-	-	-	18,572	-	-	17,416	1,156

資料來源：依據基隆、臺中、高雄、花蓮分公司及臺北、蘇澳、安平營運處'2525-02-35'公務報表。 Source：Keelung, Taichung, Kaohsiung, Hualien Branches, and Taipei, Su-ao, Anping Branch Offices.

表23. 出港雜貨按地區分

Table23. Outbound General Cargo by Trade Areas

單位：公噸 Unit：M.T.

年 別 Year	總 計 Grand Total	國 外 Foreign Country										
		合 計 Count	日 本 Japan	南 韓 ROK	香 港 Hong Kong	中 國 大 陸 Mainland China	越 南 Vietnam	泰 國 Thailand	馬 來 西 亞 Malaysia	新 加 坡 Singapore	菲 律 賓 Philippines	印 尼 Indonesia
99年 2010	9,355,413	8,699,884	762,332	601,257	563,909	2,619,309	651,576	306,982	660,516	191,946	475,576	254,826
基隆港 Keelung	127,501	60,151	1,614	232	2,415	7,454	435	16,189	506	589	14,824	530
臺中港 Taichung	971,925	848,551	48,570	20,103	103,201	330,742	42,927	17,373	90,005	12,508	20,101	438
高雄港 Kaohsiung	7,439,704	7,166,735	711,195	580,741	458,281	1,703,957	597,854	263,035	569,923	171,111	435,724	253,700
花蓮港 Hualien	8,097	8,049	-	-	-	7,796	-	-	-	-	-	-
臺北港 Taipei	183,791	14,576	433	11	12	3,041	-	-	82	34	-	158
蘇澳港 Su-ao	601,411	601,411	520	-	-	566,319	10,119	10,385	-	7,704	4,927	-
安平港 Anping	22,984	411	-	170	-	-	241	-	-	-	-	-
100年 2011	9,781,488	9,062,680	989,631	715,469	593,124	2,492,366	659,009	350,136	629,074	174,172	353,380	353,741
基隆港 Keelung	114,429	36,667	761	153	1,157	3,439	5,806	22,621	220	106	29	78
臺中港 Taichung	1,302,018	1,186,495	141,223	55,019	62,607	351,917	77,357	13,504	239,448	9,102	38,398	10,271
高雄港 Kaohsiung	7,413,253	7,158,706	845,468	657,229	529,340	1,592,009	570,657	293,586	389,387	160,947	304,871	338,194
花蓮港 Hualien	692	692	-	-	-	-	-	-	-	-	-	-
臺北港 Taipei	251,538	1,340	502	72	20	1	-	-	19	-	60	11
蘇澳港 Su-ao	678,780	678,780	1,677	2,996	-	545,000	5,189	20,425	-	4,017	10,022	5,187
安平港 Anping	20,778	-	-	-	-	-	-	-	-	-	-	-
101年 2012	9,322,397	8,593,949	900,761	482,328	324,848	2,142,526	570,213	428,007	620,780	186,672	347,055	477,661
基隆港 Keelung	65,774	5,018	335	113	533	1,517	18	214	114	57	29	255
臺中港 Taichung	1,222,051	1,109,953	125,351	32,449	69,734	288,775	47,902	38,070	242,695	5,879	49,601	6,064
高雄港 Kaohsiung	7,162,509	6,909,114	774,787	449,715	254,448	1,417,662	522,293	379,598	377,852	179,827	297,399	461,163
花蓮港 Hualien	-	-	-	-	-	-	-	-	-	-	-	-
臺北港 Taipei	284,916	1,289	288	51	133	38	-	23	119	-	-	3
蘇澳港 Su-ao	568,575	568,575	-	-	-	434,534	-	10,102	-	909	26	10,176
安平港 Anping	18,572	-	-	-	-	-	-	-	-	-	-	-

資料來源：依據基隆、臺中、高雄、花蓮分公司及臺北、蘇澳、安平營運處'2525-02-35'公務報表。 Source：Keelung, Taichung, Kaohsiung, Hualien Branches, and Taipei, Su-ao, Anping Branch Offices.

表23. 出港雜貨按地區分(續1)

Table23. Outbound General Cargo by Trade Areas (Cont.1)

單位：公噸 Unit：M.T.

年 別 Year	國 外 Foreign Country											
	印度 India	伊朗 Iran	沙烏地 阿拉伯 Saudi Arabia	科威特 Kuwait	阿曼 Oman	約旦 Jordan	敘利亞 Syria	阿拉伯聯 合大公國 U.Arab Emirates	亞 洲 其他地區 Other Asian Areas	南非 South Africa	奈及利亞 Nigeria	非 洲 其他地區 Other African Areas
99年 2010	48,956	197	92,362	34	21	686	33	47,524	122,375	1,574	281	3,009
基隆港 Keelung	107	51	189	22	10	12	-	164	10,200	90	-	1,874
臺中港 Taichung	5,952	-	24,756	-	-	-	22	14,108	11,067	1	-	134
高雄港 Kaohsiung	42,897	146	67,417	12	11	674	11	33,247	90,766	1,482	28	1,001
花蓮港 Hualien	-	-	-	-	-	-	-	-	-	-	253	-
臺北港 Taipei	-	-	-	-	-	-	-	5	10,342	1	-	-
蘇澳港 Su-ao	-	-	-	-	-	-	-	-	-	-	-	-
安平港 Anping	-	-	-	-	-	-	-	-	-	-	-	-
100年 2011	68,988	548	100,011	25	231	2,836	31,989	37,538	118,040	2,287	675	3,027
基隆港 Keelung	165	25	104	17	14	16	-	117	90	3	1	6
臺中港 Taichung	15,683	105	26,831	-	213	-	-	11,416	17,023	-	-	7
高雄港 Kaohsiung	53,140	418	73,076	8	4	2,820	20	26,004	49,374	2,234	32	2,964
花蓮港 Hualien	-	-	-	-	-	-	-	-	-	-	642	50
臺北港 Taipei	-	-	-	-	-	-	-	1	75	-	-	-
蘇澳港 Su-ao	-	-	-	-	-	-	31,969	-	51,478	50	-	-
安平港 Anping	-	-	-	-	-	-	-	-	-	-	-	-
101年 2012	70,912	9,991	113,705	28	18	17	-	70,319	293,419	1,888	5,987	47,766
基隆港 Keelung	320	15	58	22	18	3	-	74	76	29	-	1
臺中港 Taichung	19,051	-	14,493	-	-	-	-	28,284	54,063	-	-	13,389
高雄港 Kaohsiung	51,541	9,976	99,154	6	-	14	-	41,961	127,806	1,859	5,987	34,316
花蓮港 Hualien	-	-	-	-	-	-	-	-	-	-	-	-
臺北港 Taipei	-	-	-	-	-	-	-	-	35	-	-	5
蘇澳港 Su-ao	-	-	-	-	-	-	-	-	111,439	-	-	55
安平港 Anping	-	-	-	-	-	-	-	-	-	-	-	-

資料來源：依據基隆、臺中、高雄、花蓮分公司及臺北、蘇澳、安平營運處'2525-02-35'公務報表。 Source：Keelung, Taichung, Kaohsiung, Hualien Branches, and Taipei, Su-ao, Anping Branch Offices.

表23. 出港雜貨按地區分(續2)

Table23. Outbound General Cargo by Trade Areas (Cont.2)

單位：公噸 Unit：M.T.

年 別 Year	國 外 Foreign Country											
	美國 U.S.A.	加拿大 Canada	波多黎各 Puerto Rico	墨西哥 Mexico	巴拿馬 Panam	中美洲 其他地區 Other C. Amer. Areas	阿根廷 Argentina	巴西 Brazil	智利 Chile	委內瑞拉 Venezuela	南美洲 其他地區 Other S. Amer.Areas	澳洲 Australia
99年 2010	477,699	49,525	177	150,081	65	6,673	668	61,246	357	3	937	357,570
基隆港 Keelung	1,038	-	-	250	-	72	317	290	151	-	179	128
臺中港 Taichung	67,973	-	-	84	-	5	14	114	2	-	2	-
高雄港 Kaohsiung	408,608	49,525	177	149,747	65	6,340	328	60,840	204	3	756	357,442
花蓮港 Hualien	-	-	-	-	-	-	-	-	-	-	-	-
臺北港 Taipei	80	-	-	-	-	36	9	2	-	-	-	-
蘇澳港 Su-ao	-	-	-	-	-	220	-	-	-	-	-	-
安平港 Anping	-	-	-	-	-	-	-	-	-	-	-	-
100年 2011	526,297	51,892	1	178,780	50	3,529	139	37,440	7,317	6	2,783	298,919
基隆港 Keelung	891	-	-	94	-	114	3	31	170	3	136	5
臺中港 Taichung	72,251	1,196	-	-	-	3	-	1	6	-	2,500	4,080
高雄港 Kaohsiung	452,785	50,696	1	178,686	50	2,617	136	37,408	7,141	3	143	294,834
花蓮港 Hualien	-	-	-	-	-	-	-	-	-	-	-	-
臺北港 Taipei	370	-	-	-	-	25	-	-	-	-	4	-
蘇澳港 Su-ao	-	-	-	-	-	770	-	-	-	-	-	-
安平港 Anping	-	-	-	-	-	-	-	-	-	-	-	-
101年 2012	624,330	47,870	1	201,343	30	7,313	283	99,615	120	3	4,124	353,599
基隆港 Keelung	472	-	1	99	-	38	270	20	109	-	158	2
臺中港 Taichung	57,533	-	-	-	-	-	-	7	1	-	171	3,900
高雄港 Kaohsiung	566,266	47,870	-	201,244	30	5,919	13	99,586	10	3	3,795	349,697
花蓮港 Hualien	-	-	-	-	-	-	-	-	-	-	-	-
臺北港 Taipei	59	-	-	-	-	22	-	2	-	-	-	-
蘇澳港 Su-ao	-	-	-	-	-	1,334	-	-	-	-	-	-
安平港 Anping	-	-	-	-	-	-	-	-	-	-	-	-

資料來源：依據基隆、臺中、高雄、花蓮分公司及臺北、蘇澳、安平營運處'2525-02-35'公務報表。 Source：Keelung, Taichung, Kaohsiung, Hualien Branches, and Taipei, Su-ao, Anping Branch Offices.

表23. 出港雜貨按地區分(續完)

Table23. Outbound General Cargo by Trade Areas (End)

單位：公噸 Unit：M.T.

年 別 Year	外 國 Foreign Country											國內 Domestic Area
	紐西蘭 New Zealand	大洋洲 其他地區 Other Oceania Areas	比利時 Belgium	法國 France	德國 Germany	義大利 Italy	荷蘭 Netherlands	英國 United Kingdom	西班牙 Spain	瑞典 Sweden	歐 洲 其他地區 Other European Areas	
99年 2010	21,596	9,756	39,212	317	1,890	31,662	20,499	29,410	15,508	7,158	12,594	655,529
基隆港 Keelung	19	25	-	7	25	59	4	1	23	-	56	67,350
臺中港 Taichung	11,900	-	-	7	13	7,004	19,300	-	-	104	21	123,374
高雄港 Kaohsiung	9,677	9,731	39,202	243	1,813	24,593	1,182	29,391	14,268	6,918	12,469	272,969
花蓮港 Hualien	-	-	-	-	-	-	-	-	-	-	-	48
臺北港 Taipei	-	-	10	60	39	6	13	18	-	136	48	169,215
蘇澳港 Su-ao	-	-	-	-	-	-	-	-	1,217	-	-	-
安平港 Anping	-	-	-	-	-	-	-	-	-	-	-	22,573
100年 2011	8,829	9,970	132,432	245	2,469	22,429	23,844	25,610	30,487	6,765	16,150	718,808
基隆港 Keelung	4	199	-	10	-	39	8	-	2	-	30	77,762
臺中港 Taichung	2,998	-	-	9	-	10,001	23,300	-	1	-	25	115,523
高雄港 Kaohsiung	5,827	9,771	132,428	181	2,380	12,388	536	25,601	30,483	6,765	16,064	254,547
花蓮港 Hualien	-	-	-	-	-	-	-	-	-	-	-	-
臺北港 Taipei	-	-	4	45	89	1	-	9	1	-	31	250,198
蘇澳港 Su-ao	-	-	-	-	-	-	-	-	-	-	-	-
安平港 Anping	-	-	-	-	-	-	-	-	-	-	-	20,778
101年 2012	12,553	5,953	56,883	174	1,586	43,801	9,846	14,665	13,782	288	886	728,448
基隆港 Keelung	11	12	-	8	-	-	-	-	1	-	16	60,756
臺中港 Taichung	3,512	101	223	-	-	-	8,700	-	-	-	5	112,098
高雄港 Kaohsiung	9,030	5,840	56,627	121	1,320	43,801	1,094	14,665	13,771	259	789	253,395
花蓮港 Hualien	-	-	-	-	-	-	-	-	-	-	-	-
臺北港 Taipei	-	-	33	45	266	-	52	-	10	29	76	283,627
蘇澳港 Su-ao	-	-	-	-	-	-	-	-	-	-	-	-
安平港 Anping	-	-	-	-	-	-	-	-	-	-	-	18,572

資料來源：依據基隆、臺中、高雄、花蓮分公司及臺北、蘇澳、安平營運處'2525-02-35'公務報表。 Source：Keelung, Taichung, Kaohsiung, Hualien Branches, and Taipei, Su-ao, Anping Branch Offices.

表24. 進出港旅客人數

Table24. Inbound and Outbound Passengers

單位：人次 Unit：Person

年 別 Year	總 計 Grand Total	國 際 航 線 International Routes									國 內 航 線 Domestic Routes						
		合 計 Count	日 本 Japan	南 韓 ROK	香 港 Hong Kong	中 國 大 陸 Mainland China	琉 球 Ryukyu	越 南 Vietnam	菲 律 賓 Philippines	其 他 Other	合 計 Count	金 門 Chinmen	烏 坵 Wuqiu	馬 祖 Matsu	馬 公 Magong	七 美 Chimei	其 他 Other
99年 2010	669,637	430,895	3,867	-	103,391	87,042	230,018	4,940	961	676	238,742	2,645	7,801	103,408	114,160	7,859	2,869
基隆港 Keelung	449,033	345,625	2,739	-	68,041	44,700	230,018	-	127	-	103,408	-	-	103,408	-	-	-
臺中港 Taichung	60,700	45,173	-	-	5,737	39,436	-	-	-	-	15,527	2,645	7,801	-	5,081	-	-
高雄港 Kaohsiung	144,233	27,295	1,128	-	16,811	2,906	-	4,940	834	676	116,938	-	-	-	109,079	7,859	-
花蓮港 Hualien	9,918	9,918	-	-	9,918	-	-	-	-	-	-	-	-	-	-	-	-
安平港 Anping	5,753	2,884	-	-	2,884	-	-	-	-	-	2,869	-	-	-	-	-	2,869
100年 2011	664,789	450,919	18,337	1,903	70,715	104,383	253,604	-	1,237	740	213,870	2,285	12,405	97,452	95,091	6,376	261
基隆港 Keelung	461,112	363,660	2,537	1,903	30,575	73,788	253,604	-	513	740	97,452	-	-	97,452	-	-	-
臺中港 Taichung	63,740	49,050	-	-	23,212	25,838	-	-	-	-	14,690	2,285	12,405	-	-	-	-
高雄港 Kaohsiung	125,815	24,348	6,632	-	16,928	64	-	-	724	-	101,467	-	-	-	95,091	6,376	-
花蓮港 Hualien	13,861	13,861	9,168	-	-	4,693	-	-	-	-	-	-	-	-	-	-	-
安平港 Anping	261	-	-	-	-	-	-	-	-	-	261	-	-	-	-	-	261
101年 2012	699,133	496,726	36,939	4,601	44,610	175,822	233,430	330	42	952	202,407	883	8,379	103,982	83,335	5,408	420
基隆港 Keelung	427,845	323,863	14,866	4,601	18,835	51,409	232,828	330	42	952	103,982	-	-	103,982	-	-	-
臺中港 Taichung	138,284	129,022	-	-	6,270	122,150	602	-	-	-	9,262	883	8,379	-	-	-	-
高雄港 Kaohsiung	119,374	30,631	13,389	-	17,242	-	-	-	-	-	88,743	-	-	-	83,335	5,408	-
花蓮港 Hualien	13,210	13,210	8,684	-	2,263	2,263	-	-	-	-	-	-	-	-	-	-	-
安平港 Anping	420	-	-	-	-	-	-	-	-	-	420	-	-	-	-	-	420

資料來源：依據基隆、臺中、高雄、花蓮分公司及臺北、蘇澳、安平營運處'2525-12-01'公務報表。

Source：Keelung, Taichung, Kaohsiung, Hualien Branches, and Taipei, Su-ao, Anping Branch Offices.

表25. 貨物裝卸量

Table25. Volume of Cargo Handled

單位：計費噸 Unit：Revenue Tons

年 別 Year	總 計 Grand Total				裝 量 Loading				卸 量 Unloading			
	總計 Grand Total	散雜貨 Bulk & General	管 道 Pipeline	貨櫃貨 Containerized	合計 Count	散雜貨 Bulk & General	管 道 Pipeline	貨櫃貨 Containerized	合計 Count	散雜貨 Bulk & General	管 道 Pipeline	貨櫃貨 Containerized
99年 2010	655,399,732	138,576,651	58,298,038	458,525,043	265,841,515	22,090,528	13,789,422	229,961,565	389,558,217	116,486,123	44,508,616	228,563,478
基隆港 Keelung	76,674,501	10,138,611	3,035,499	63,500,391	30,795,450	235,660	135,263	30,424,527	45,879,051	9,902,951	2,900,236	33,075,864
臺中港 Taichung	107,031,247	46,329,677	11,851,298	48,850,272	27,183,200	942,289	1,552,039	24,688,872	79,848,047	45,387,388	10,299,259	24,161,400
高雄港 Kaohsiung	423,074,169	54,790,042	37,760,549	330,523,578	185,096,508	8,540,466	10,086,030	166,470,012	237,977,661	46,249,576	27,674,519	164,053,566
花蓮港 Hualien	14,267,653	13,878,163	389,490	-	10,972,196	10,972,196	-	-	3,295,457	2,905,967	389,490	-
臺北港 Taipei	27,359,956	10,157,041	1,552,113	15,650,802	9,560,539	642,689	539,696	8,378,154	17,799,417	9,514,352	1,012,417	7,272,648
蘇澳港 Su-ao	5,755,669	3,151,020	2,604,649	-	2,161,735	728,875	1,432,860	-	3,593,934	2,422,145	1,171,789	-
安平港 Anping	1,236,537	132,097	1,104,440	-	71,887	28,353	43,534	-	1,164,650	103,744	1,060,906	-
100年 2011	678,995,493	137,968,379	57,811,822	483,215,292	275,468,558	21,622,507	13,180,444	240,665,607	403,526,935	116,345,872	44,631,378	242,549,685
基隆港 Keelung	75,419,263	9,208,429	3,232,929	62,977,905	30,326,054	151,943	205,614	29,968,497	45,093,209	9,056,486	3,027,315	33,009,408
臺中港 Taichung	107,709,565	44,866,969	13,033,788	49,808,808	28,175,864	1,279,824	1,798,172	25,097,868	79,533,701	43,587,145	11,235,616	24,710,940
高雄港 Kaohsiung	437,641,572	55,799,040	34,936,146	346,906,386	191,246,889	8,455,824	9,197,832	173,593,233	246,394,683	47,343,216	25,738,314	173,313,153
花蓮港 Hualien	13,286,432	12,861,304	425,128	-	9,820,963	9,811,831	9,132	-	3,465,469	3,049,473	415,996	-
臺北港 Taipei	38,340,586	12,029,076	2,789,317	23,522,193	13,694,059	959,723	728,327	12,006,009	24,646,527	11,069,353	2,060,990	11,516,184
蘇澳港 Su-ao	5,482,418	3,181,959	2,300,459	-	2,111,882	942,584	1,169,298	-	3,370,536	2,239,375	1,131,161	-
安平港 Anping	1,115,657	21,602	1,094,055	-	92,847	20,778	72,069	-	1,022,810	824	1,021,986	-
101年 2012	690,802,272	129,257,188	61,816,259	499,728,825	284,552,260	19,455,930	15,248,707	249,847,623	406,250,012	109,801,258	46,567,552	249,881,202
基隆港 Keelung	69,402,920	8,570,990	2,959,554	57,872,376	28,258,022	91,878	241,547	27,924,597	41,144,898	8,479,112	2,718,007	29,947,779
臺中港 Taichung	111,169,766	43,681,938	17,253,248	50,234,580	30,286,617	1,328,425	3,555,728	25,402,464	80,883,149	42,353,513	13,697,520	24,832,116
高雄港 Kaohsiung	440,301,297	52,286,426	35,890,915	352,123,956	194,913,900	8,444,368	9,906,191	176,563,341	245,387,397	43,842,058	25,984,724	175,560,615
花蓮港 Hualien	11,226,185	10,658,797	567,388	-	7,773,248	7,773,248	-	-	3,452,937	2,885,549	567,388	-
臺北港 Taipei	52,527,708	11,013,579	2,016,216	39,497,913	21,607,425	1,118,069	532,135	19,957,221	30,920,283	9,895,510	1,484,081	19,540,692
蘇澳港 Su-ao	5,001,849	3,025,433	1,976,416	-	1,575,448	681,370	894,078	-	3,426,401	2,344,063	1,082,338	-
安平港 Anping	1,172,547	20,025	1,152,522	-	137,600	18,572	119,028	-	1,034,947	1,453	1,033,494	-

資料來源：依據基隆、臺中、高雄、花蓮分公司及臺北、蘇澳、安平營運處'2525-03-01'公務報表。 Source：Keelung, Taichung, Kaohsiung, Hualien Branches, and Taipei, Su-ao, Anping Branch Offices.

表26. 貨物裝量按貨品分

Table26. Volume of Loading Cargo Handled By Commodities

單位：計費噸 Unit：Revenue Ton

年 別 Year	總 計 Grand Total	貨櫃 Container	散 雜 貨 物 Bulk And General Cargo							
			合 計 Count	礦 物 Mineral	鐵 礦 砂 Iron Ores	石 膏 Gypsum Plaster	肥 料 Fertilizer	化 學 品 Chemicals	二 甲 苯 Xylene	水 泥 Cement Product
99年	265,841,515	229,961,565	22,090,528	5,821,154	130,520	30,000	452,036	262,855	673,838	5,367,424
基隆港 Keelung	30,795,450	30,424,527	235,660	-	-	-	-	-	-	-
臺中港 Taichung	27,183,200	24,688,872	942,289	2,056	130,520	30,000	92,553	259,825	-	3,755
高雄港 Kaohsiung	185,096,508	166,470,012	8,540,466	430,473	-	-	359,483	-	-	400
花蓮港 Hualien	10,972,196	-	10,972,196	5,388,625	-	-	-	-	-	5,357,544
臺北港 Taipei	9,560,539	8,378,154	642,689	-	-	-	-	3,030	-	5,725
蘇澳港 Su-ao	2,161,735	-	728,875	-	-	-	-	-	673,838	-
安平港 Anping	71,887	-	28,353	-	-	-	-	-	-	-
100年 2011	275,468,558	240,665,607	21,622,507	4,692,352	147,500	43,600	472,132	339,070	747,745	5,051,424
基隆港 Keelung	30,326,054	29,968,497	151,943	-	-	-	-	-	-	174
臺中港 Taichung	28,175,864	25,097,868	1,279,824	-	147,500	43,600	81,978	339,070	-	-
高雄港 Kaohsiung	191,246,889	173,593,233	8,455,824	230,809	-	-	390,154	-	-	-
花蓮港 Hualien	9,820,963	-	9,811,831	4,461,543	-	-	-	-	-	5,051,250
臺北港 Taipei	13,694,059	12,006,009	959,723	-	-	-	-	-	-	-
蘇澳港 Su-ao	2,111,882	-	942,584	-	-	-	-	-	747,745	-
安平港 Anping	92,847	-	20,778	-	-	-	-	-	-	-
101年 2012	284,552,260	249,847,623	19,455,930	3,186,497	49,077	37,779	444,579	237,804	490,972	4,748,145
基隆港 Keelung	28,258,022	27,924,597	91,878	-	-	-	-	-	-	-
臺中港 Taichung	30,286,617	25,402,464	1,328,425	52,020	49,077	35,789	66,999	236,304	-	-
高雄港 Kaohsiung	194,913,900	176,563,341	8,444,368	269,807	-	-	377,580	-	-	20,400
花蓮港 Hualien	7,773,248	-	7,773,248	2,864,670	-	1,990	-	-	-	4,727,745
臺北港 Taipei	21,607,425	19,957,221	1,118,069	-	-	-	-	-	-	-
蘇澳港 Su-ao	1,575,448	-	681,370	-	-	-	-	1,500	490,972	-
安平港 Anping	137,600	-	18,572	-	-	-	-	-	-	-

資料來源：依據基隆、臺中、高雄、花蓮分公司及臺北、蘇澳、安平營運處'2525-03-01'公務報表。

Source：Keelung, Taichung, Kaohsiung, Hualien Branches, and Taipei, Su-ao, Anping Branch Offices.

表26. 貨物裝量按貨品分(續完)

Table26. Volume of Loading Cargo Handled By Commodities(End)

單位：計費噸 Unit：Revenue Ton

年 別 Year	散 雜 貨 物 Bulk And General Cargo						管 道 貨 Pipeline Cargo				
	水泥熟料 Cement	生鐵 Cast Iron	鋼鐵製品 Steel Products	機械 Machineries	車輛及零件 Vehicles & Parts	其他什貨 Miscellaneous Cargo	合計 Count	水泥 Cement Product	石油 Petroleum	其他液化品 Other Liquefied Chemical Products	其他乾貨品 Other drysaltery
99年	169,200	6,194,915	46,746	39,723	468,223	2,433,894	13,789,422	1,423,860	10,469,733	1,886,829	9,000
基隆港 Keelung	-	-	102	4,681	250	230,627	135,263	-	132,159	3,104	-
臺中港 Taichung	-	-	46,642	25,392	253	351,293	1,552,039	-	1,242,654	309,385	-
高雄港 Kaohsiung	-	6,184,959	-	-	-	1,565,151	10,086,030	-	8,555,224	1,530,806	-
花蓮港 Hualien	169,200	-	2	-	40,729	16,096	-	-	-	-	-
臺北港 Taipei	-	9,956	-	3,422	426,991	193,565	539,696	-	539,696	-	-
蘇澳港 Su-ao	-	-	-	6,228	-	48,809	1,432,860	1,423,860	-	-	9,000
安平港 Anping	-	-	-	-	-	28,353	43,534	-	-	43,534	-
100年 2011	289,600	6,604,778	239,955	24,054	669,078	2,301,219	13,180,444	1,157,140	10,322,771	1,693,033	7,500
基隆港 Keelung	-	-	1,936	3,072	17	146,744	205,614	-	205,614	-	-
臺中港 Taichung	-	-	238,019	14,351	44	415,262	1,798,172	6,500	1,476,962	314,710	-
高雄港 Kaohsiung	-	6,604,778	-	-	-	1,230,083	9,197,832	-	7,891,578	1,306,254	-
花蓮港 Hualien	289,600	-	-	159	9,029	250	9,132	-	9,132	-	-
臺北港 Taipei	-	-	-	3,993	659,988	295,742	728,327	-	728,327	-	-
蘇澳港 Su-ao	-	-	-	2,479	-	192,360	1,169,298	1,150,640	11,158	-	7,500
安平港 Anping	-	-	-	-	-	20,778	72,069	-	-	72,069	-
101年 2012	178,400	6,779,310	386,923	40,855	828,761	2,046,828	15,248,707	882,590	12,704,790	1,639,127	22,200
基隆港 Keelung	-	-	1,405	4,521	1,058	84,894	241,547	-	241,547	-	-
臺中港 Taichung	-	-	385,518	23,164	366	479,188	3,555,728	11,300	3,271,117	273,311	-
高雄港 Kaohsiung	-	6,779,310	-	-	-	997,271	9,906,191	-	8,659,403	1,246,788	-
花蓮港 Hualien	178,400	-	-	-	-	443	-	-	-	-	-
臺北港 Taipei	-	-	-	6,743	827,337	283,989	532,135	-	532,135	-	-
蘇澳港 Su-ao	-	-	-	6,427	-	182,471	894,078	871,290	588	-	22,200
安平港 Anping	-	-	-	-	-	18,572	119,028	-	-	119,028	-

資料來源：依據基隆、臺中、高雄、花蓮分公司及臺北、蘇澳、安平營運處'2525-03-01'公務報表。Source：Keelung, Taichung, Kaohsiung, Hualien Branches, and Taipei, Su-ao, Anping Branch Offices.

表27. 貨物卸量按貨品分

Table27. Volume of Unloading Cargo Handled By Commodities

單位：計費噸 Unit：Revenue Ton

年 別 Year	總 計 Grand Total	貨櫃 Container	散 雜 貨 物 Bulk And General Cargo									
			合 計 Count	大小麥 Barely & Wheat	玉米 Corn	黃豆 Soybean	原木 Log	木材 Timber	煤炭 Coals & Coke	礦砂 Mineral Ores	礦物 Mineral	鐵礦砂 Iron Ores
99年	389,558,217	228,563,478	116,486,123	831,288	3,788,545	1,893,442	313,405	1,177,059	42,320,894	16,569,389	18,275,080	3,559,284
基隆港 Keelung	45,879,051	33,075,864	9,902,951	-	-	-	-	2,826	2,473	5,131,326	-	-
臺中港 Taichung	79,848,047	24,161,400	45,387,388	705,171	2,112,287	867,980	308,627	13,185	26,217,321	5,221,866	73,618	3,559,284
高雄港 Kaohsiung	237,977,661	164,053,566	46,249,576	126,117	1,676,258	1,025,462	-	1,161,048	12,569,001	-	18,201,462	-
花蓮港 Hualien	3,295,457	-	2,905,967	-	-	-	-	-	776,945	63,792	-	-
臺北港 Taipei	17,799,417	7,272,648	9,514,352	-	-	-	-	-	1,334,250	5,909,878	-	-
蘇澳港 Su-ao	3,593,934	-	2,422,145	-	-	-	4,778	-	1,420,904	141,572	-	-
安平港 Anping	1,164,650	-	103,744	-	-	-	-	-	-	100,955	-	-
100年 2011	403,526,935	242,549,685	116,345,872	953,065	2,766,668	1,585,177	289,935	965,369	43,909,101	15,014,710	19,844,518	4,199,518
基隆港 Keelung	45,093,209	33,009,408	9,056,486	-	-	-	-	7,837	-	5,094,997	-	-
臺中港 Taichung	79,533,701	24,710,940	43,587,145	768,870	1,658,810	679,073	287,134	41,437	25,874,093	3,692,777	35,957	4,199,518
高雄港 Kaohsiung	246,394,683	173,313,153	47,343,216	184,195	1,107,858	906,104	-	916,095	13,910,622	-	19,808,561	-
花蓮港 Hualien	3,465,469	-	3,049,473	-	-	-	-	-	849,193	49,237	-	-
臺北港 Taipei	24,646,527	11,516,184	11,069,353	-	-	-	-	-	1,959,113	6,124,818	-	-
蘇澳港 Su-ao	3,370,536	-	2,239,375	-	-	-	2,801	-	1,316,080	52,881	-	-
安平港 Anping	1,022,810	-	824	-	-	-	-	-	-	-	-	-
101年 2012	406,250,012	249,881,202	109,801,258	918,968	3,243,173	1,469,130	255,831	878,350	42,130,882	12,131,841	18,107,959	4,315,659
基隆港 Keelung	41,144,898	29,947,779	8,479,112	-	-	-	-	6,451	-	5,780,988	-	-
臺中港 Taichung	80,883,149	24,832,116	42,353,513	735,505	1,633,225	663,031	255,831	32,481	25,902,711	2,311,963	92,685	4,315,659
高雄港 Kaohsiung	245,387,397	175,560,615	43,842,058	183,463	1,609,948	806,099	-	839,418	11,874,850	-	18,015,274	-
花蓮港 Hualien	3,452,937	-	2,885,549	-	-	-	-	-	811,636	86,456	-	-
臺北港 Taipei	30,920,283	19,540,692	9,895,510	-	-	-	-	-	2,300,351	3,859,693	-	-
蘇澳港 Su-ao	3,426,401	-	2,344,063	-	-	-	-	-	1,241,334	92,741	-	-
安平港 Anping	1,034,947	-	1,453	-	-	-	-	-	-	-	-	-

資料來源：依據基隆、臺中、高雄、花蓮分公司及臺北、蘇澳、安平營運處'2525-03-01'公務報表。

Source：Keelung, Taichung, Kaohsiung, Hualien Branches, and Taipei, Su-ao, Anping Branch Offices.

表27. 貨物卸量按貨品分(續1)

Table27. Volume of Unloading Cargo Handled By Commodities(Cont.1)

單位：計費噸 Unit：Revenue Ton

年 別 Year	散 雜 貨 物 Bulk And General Cargo												
	花崗石 Granite	爐石 Hearthstone	礦石 Ore Fines	石膏硫磺 Gypsum & Sulphur	鹽 Salt	黏土 Clay	砂糖 Granulated Sugar	紙類 Paper Products	肥料等 Fertilizer	化學品 Chemicals	焦炭 Coke	純鹼 Soda Ash	水泥 Cement Product
99年	498,218	1,835,558	3,750,526	181,513	1,246,644	488,365	595,750	288,273	711,794	24,006	64,305	240,589	1,456,508
基隆港 Keelung	-	56,679	2,487,211	-	-	42,375	-	-	60,042	6,026	17,219	-	453,108
臺中港 Taichung	-	1,408,446	979,791	28,766	254,030	79,837	-	288,273	219,236	4,012	47,086	240,589	-
高雄港 Kaohsiung	-	-	-	-	779,134	-	595,750	-	330,581	-	-	-	1,003,400
花蓮港 Hualien	496,313	63,963	-	123,212	33,918	-	-	-	-	171	-	-	-
臺北港 Taipei	-	306,470	257,426	20,273	168,139	366,153	-	-	16,332	11,581	-	-	-
蘇澳港 Su-ao	1,905	-	23,439	9,262	11,423	-	-	-	85,603	2,216	-	-	-
安平港 Anping	-	-	2,659	-	-	-	-	-	-	-	-	-	-
100年 2011	574,144	2,117,938	4,025,417	92,973	1,224,135	764,372	633,161	342,797	605,050	13,747	73,774	209,899	1,218,352
基隆港 Keelung	-	5,532	1,981,978	-	-	11,600	-	-	52,862	6,046	29,361	-	180,000
臺中港 Taichung	-	1,641,014	1,307,557	12,611	256,823	82,796	-	342,797	167,663	1,967	44,413	209,899	-
高雄港 Kaohsiung	-	-	-	-	756,994	-	633,161	-	304,089	-	-	-	1,038,352
花蓮港 Hualien	572,703	21,022	-	53,141	23,843	45,692	-	-	-	-	-	-	-
臺北港 Taipei	-	450,370	735,882	13,275	173,483	624,284	-	-	5,122	-	-	-	-
蘇澳港 Su-ao	1,441	-	-	13,946	12,992	-	-	-	75,314	5,734	-	-	-
安平港 Anping	-	-	-	-	-	-	-	-	-	-	-	-	-
101年 2012	569,280	2,136,376	3,735,652	65,042	1,240,984	845,199	598,315	277,955	478,332	86,464	131,549	213,619	1,113,903
基隆港 Keelung	-	5,556	1,159,551	-	-	5,244	-	-	85,336	-	24,477	-	125,600
臺中港 Taichung	-	1,462,323	1,450,064	-	253,457	65,896	-	277,955	139,251	1,500	107,072	213,619	-
高雄港 Kaohsiung	-	-	-	-	763,382	-	598,315	-	253,745	-	-	-	988,303
花蓮港 Hualien	568,746	-	-	39,441	20,142	-	-	-	-	-	-	-	-
臺北港 Taipei	-	668,497	1,115,633	1,656	184,813	774,059	-	-	-	-	-	-	-
蘇澳港 Su-ao	534	-	10,404	23,945	19,190	-	-	-	84,964	-	-	-	-
安平港 Anping	-	-	-	-	-	-	-	-	-	-	-	-	-

資料來源：依據基隆、臺中、高雄、花蓮分公司及臺北、蘇澳、安平營運處'2525-03-01'公務報表。 Source：Keelung, Taichung, Kaohsiung, Hualien Branches, and Taipei, Su-ao, Anping Branch Offices.

表27. 貨物卸量按貨品分(續完)

Table27. Volume of Unloading Cargo Handled By Commodities(End)

單位：計費噸 Unit：Revenue Ton

年 別 Year	散 雜 貨 物 Bulk And General Cargo							管 道 貨 Pipeline Cargo					
	水泥熟料 Cement	爐渣 Dregs	生鐵 Cast Iron	鋼鐵製品 Steal Products	機械 Machineries	車輛及零件 Vehicle & Parts	其他什貨 Miscellaneous Cargo	合計 Count	水泥 Cement Product	原油 Crude Petroleum	石油 Petroleum	液化天然氣 LNG	其他液化工品 Other Liquefied Chemical
99年	811,721	721,598	5,476,712	258,515	80,113	988,934	8,038,095	44,508,616	5,328,099	15,042,480	12,732,740	2,631,235	8,774,062
基隆港 Keelung	-	341,584	-	244,248	705	162,595	894,534	2,900,236	859,700	-	1,850,990	-	189,546
臺中港 Taichung	621,377	-	-	13,887	40,308	270,516	1,811,895	10,299,259	2,992,549	-	2,866,444	2,631,235	1,809,031
高雄港 Kaohsiung	-	-	5,446,391	-	-	-	3,334,972	27,674,519	1,069,550	15,042,480	6,930,432	-	4,632,057
花蓮港 Hualien	17,209	-	-	380	-	-	1,330,064	389,490	-	-	389,490	-	-
臺北港 Taipei	-	92,624	30,321	-	37,734	555,823	407,348	1,012,417	-	-	315,511	-	696,906
蘇澳港 Su-ao	173,135	287,390	-	-	1,366	-	259,152	1,171,789	-	-	379,873	-	791,916
安平港 Anping	-	-	-	-	-	-	130	1,060,906	406,300	-	-	-	654,606
100年 2011	575,322	895,706	5,120,091	238,793	172,419	1,325,052	6,594,669	44,631,378	5,899,403	13,773,626	12,311,261	3,139,226	9,507,862
基隆港 Keelung	-	444,005	-	209,746	46,246	371,675	614,601	3,027,315	960,793	-	1,886,180	-	180,342
臺中港 Taichung	509,086	-	-	27,064	73,913	353,285	1,318,588	11,235,616	3,216,321	-	3,099,463	3,139,226	1,780,606
高雄港 Kaohsiung	-	-	5,081,888	-	-	-	2,695,297	25,738,314	1,230,249	13,773,626	5,830,798	-	4,903,641
花蓮港 Hualien	17,645	69,017	-	14	150	11,932	1,335,884	415,996	-	-	415,996	-	-
臺北港 Taipei	-	-	20,794	1,969	52,067	588,160	320,016	2,060,990	-	-	712,503	-	1,348,487
蘇澳港 Su-ao	48,591	382,684	17,409	-	43	-	309,459	1,131,161	-	-	366,321	-	764,840
安平港 Anping	-	-	-	-	-	-	824	1,021,986	492,040	-	-	-	529,946
101年 2012	690,957	651,754	5,247,982	579,475	141,640	1,334,522	6,210,465	46,567,552	5,285,141	15,732,303	12,915,367	4,262,399	8,372,342
基隆港 Keelung	-	193,742	-	572,824	30,385	389,527	99,431	2,718,007	1,038,160	-	1,488,856	-	190,991
臺中港 Taichung	588,609	-	-	6,651	47,472	367,662	1,428,891	13,697,520	2,695,900	244,000	4,798,990	4,262,399	1,696,231
高雄港 Kaohsiung	-	-	5,158,448	-	-	-	2,750,813	25,984,724	1,080,731	15,488,303	5,102,826	-	4,312,864
花蓮港 Hualien	9,000	108,630	-	-	7	-	1,241,491	567,388	-	-	567,388	-	-
臺北港 Taipei	-	13,110	70,326	-	54,328	577,333	275,711	1,484,081	-	-	575,759	-	908,322
蘇澳港 Su-ao	93,348	336,272	19,208	-	9,448	-	412,675	1,082,338	-	-	381,548	-	700,790
安平港 Anping	-	-	-	-	-	-	1,453	1,033,494	470,350	-	-	-	563,144

資料來源：依據基隆、臺中、高雄、花蓮分公司及臺北、蘇澳、安平營運處'2525-03-01'公務報表。 Source：Keelung, Taichung, Kaohsiung, Hualien Branches, and Taipei, Su-ao, Anping Branch Offices.

表28. 貨櫃裝卸量

Table28. Container Throughput

單位：個，折合20呎貨櫃數 Unit: Number of container, TEU

年 別 Year	總 計 Grand Total											
	總 計 Grand Total		個 數 Number of container								折合20呎貨櫃數(TEU)	
	個數 Number of Container	折合20呎櫃數 TEU	合 計 Count		20呎 FT		40呎 FT		45呎 FT		實櫃 L.C.	空櫃 E.C.
			實櫃 L.C.	空櫃 E.C.	實櫃 L.C.	空櫃 E.C.	實櫃 L.C.	空櫃 E.C.	實櫃 L.C.	空櫃 E.C.		
99年 2010	8,507,476	12,736,806.75	7,220,177	1,287,299	3,669,051	623,536	3,513,688	643,434	37,438	20,329	10,780,662.50	1,956,144.25
基隆港 Keelung	1,191,667	1,763,899.75	1,054,733	136,934	558,520	61,674	495,016	73,418	1,197	1,842	1,551,245.25	212,654.50
臺中港 Taichung	961,181	1,356,952.00	820,964	140,217	474,669	90,741	346,295	49,476	-	-	1,167,259.00	189,693.00
高雄港 Kaohsiung	6,074,394	9,181,210.50	5,114,119	960,275	2,528,243	451,570	2,550,392	495,247	35,484	13,458	7,708,866.00	1,472,344.50
臺北港 Taipei	280,234	434,744.50	230,361	49,873	107,619	19,551	121,985	25,293	757	5,029	353,292.25	81,452.25
100年 2011	8,954,355	13,422,647.00	7,581,652	1,372,703	3,825,467	675,050	3,718,884	677,138	37,301	20,515	11,347,162.25	2,075,484.75
基隆港 Keelung	1,174,874	1,749,386.25	1,023,361	151,513	529,515	71,610	492,741	77,955	1,105	1,948	1,517,483.25	231,903.00
臺中港 Taichung	975,210	1,383,578.00	837,977	137,233	474,320	92,522	363,657	44,711	-	-	1,201,634.00	181,944.00
高雄港 Kaohsiung	6,397,016	9,636,288.50	5,373,402	1,023,614	2,676,351	493,003	2,662,934	518,286	34,117	12,325	8,078,982.25	1,557,306.25
臺北港 Taipei	407,255	653,394.25	346,912	60,343	145,281	17,915	199,552	36,186	2,079	6,242	549,062.75	104,331.50
101年 2012	9,209,847	13,881,356.25	7,804,710	1,405,137	3,872,182	682,707	3,893,428	695,325	39,100	27,105	11,747,013.00	2,134,343.25
基隆港 Keelung	1,074,128	1,607,566.00	920,720	153,408	472,526	69,010	446,696	82,512	1,498	1,886	1,369,288.50	238,277.50
臺中港 Taichung	971,297	1,395,405.00	831,334	139,963	463,081	84,108	368,253	55,855	-	-	1,199,587.00	195,818.00
高雄港 Kaohsiung	6,484,296	9,781,221.00	5,463,794	1,020,502	2,699,208	499,965	2,730,588	507,327	33,998	13,210	8,236,879.50	1,544,341.50
臺北港 Taipei	680,126	1,097,164.25	588,862	91,264	237,367	29,624	347,891	49,631	3,604	12,009	941,258.00	155,906.25

資料來源：依據基隆、臺中、高雄、花蓮分公司及臺北、蘇澳、安平營運處'2525-05-01'公務報表。Source: Keelung, Taichung, Kaohsiung, Hualien Branches, and Taipei, Su-ao, Anping Branch Offices.

表28. 貨櫃裝卸量(續1)

Table28. Container Throughput (Cont.1)

單位：個，折合20呎貨櫃數 Unit: Number of container, TEU

年 別 Year	進 港 Inbound											
	合 計 Count		個 數 Number of container								折合20呎貨櫃數(TEU)	
	個數 Number of Container	折合20呎櫃數 TEU	計 Total		20呎 FT		40呎 FT		45呎 FT		實櫃 L.C.	空櫃 E.C.
			實櫃 L.C.	空櫃 E.C.	實櫃 L.C.	空櫃 E.C.	實櫃 L.C.	空櫃 E.C.	實櫃 L.C.	空櫃 E.C.		
99年 2010	4,244,652	6,348,982.50	3,391,877	852,775	1,646,479	501,097	1,729,543	338,515	15,855	13,163	5,141,238.75	1,207,743.75
基隆港 Keelung	624,644	918,774.00	563,402	61,242	297,682	33,096	265,490	27,320	230	826	829,179.50	89,594.50
臺中港 Taichung	474,539	671,150.00	352,324	122,215	194,284	83,644	158,040	38,571	-	-	510,364.00	160,786.00
高雄港 Kaohsiung	3,016,864	4,557,040.50	2,379,647	637,217	1,112,940	369,929	1,251,487	257,782	15,220	9,506	3,650,159.00	906,881.50
臺北港 Taipei	128,605	202,018.00	96,504	32,101	41,573	14,428	54,526	14,842	405	2,831	151,536.25	50,481.75
100年 2011	4,493,614	6,737,491.25	3,610,583	883,031	1,736,299	520,890	1,858,748	347,868	15,536	14,273	5,488,751.00	1,248,740.25
基隆港 Keelung	618,761	916,928.00	550,829	67,932	282,561	38,337	268,079	28,568	189	1,027	819,144.25	97,783.75
臺中港 Taichung	484,883	686,415.00	367,917	116,966	198,662	84,689	169,255	32,277	-	-	537,172.00	149,243.00
高雄港 Kaohsiung	3,192,114	4,814,254.25	2,525,828	666,286	1,191,417	384,581	1,319,772	272,247	14,639	9,458	3,863,898.75	950,355.50
臺北港 Taipei	197,856	319,894.00	166,009	31,847	63,659	13,283	101,642	14,776	708	3,788	268,536.00	51,358.00
101年 2012	4,604,798	6,941,144.50	3,712,888	891,910	1,757,989	518,730	1,938,374	356,635	16,525	16,545	5,671,918.25	1,269,226.25
基隆港 Keelung	560,048	831,882.75	497,519	62,529	254,444	34,105	242,767	27,389	308	1,035	740,671.00	91,211.75
臺中港 Taichung	479,507	689,781.00	361,427	118,080	191,999	77,234	169,428	40,846	-	-	530,855.00	158,926.00
高雄港 Kaohsiung	3,229,371	4,876,683.75	2,566,709	662,662	1,201,062	387,019	1,350,815	266,384	14,832	9,259	3,936,064.00	940,619.75
臺北港 Taipei	335,872	542,797.00	287,233	48,639	110,484	20,372	175,364	22,016	1,385	6,251	464,328.25	78,468.75

資料來源：依據基隆、臺中、高雄、花蓮分公司及臺北、蘇澳、安平營運處'2525-05-01'公務報表。Source: Keelung, Taichung, Kaohsiung, Hualien Branches, and Taipei, Su-ao, Anping Branch Offices.

表28. 貨櫃裝卸量(續完)

Table 28. Container Throughput (End)

單位：個，折合20呎貨櫃數 Unit: Number of container, TEU

年 別 Year	出 港 Outbound											
	合 計 Count		個 數 Number of container								折合20呎貨櫃數(TEU)	
	個數 Number of Container	折合20呎櫃數 TEU	計 Total		20呎 FT		40呎 FT		45呎 FT		實櫃 L.C.	空櫃 E.C.
			實櫃 L.C.	空櫃 E.C.	實櫃 L.C.	空櫃 E.C.	實櫃 L.C.	空櫃 E.C.	實櫃 L.C.	空櫃 E.C.		
99年 2010	4,262,824	6,387,824.25	3,828,300	434,524	2,022,572	122,439	1,784,145	304,919	21,583	7,166	5,639,423.75	748,400.50
基隆港 Keelung	567,023	845,125.75	491,331	75,692	260,838	28,578	229,526	46,098	967	1,016	722,065.75	123,060.00
臺中港 Taichung	486,642	685,802.00	468,640	18,002	280,385	7,097	188,255	10,905	-	-	656,895.00	28,907.00
高雄港 Kaohsiung	3,057,530	4,624,170.00	2,734,472	323,058	1,415,303	81,641	1,298,905	237,465	20,264	3,952	4,058,707.00	565,463.00
臺北港 Taipei	151,629	232,726.50	133,857	17,772	66,046	5,123	67,459	10,451	352	2,198	201,756.00	30,970.50
100年 2011	4,460,741	6,685,155.75	3,971,069	489,672	2,089,168	154,160	1,860,136	329,270	21,765	6,242	5,858,411.25	826,744.50
基隆港 Keelung	556,113	832,458.25	472,532	83,581	246,954	33,273	224,662	49,387	916	921	698,339.00	134,119.25
臺中港 Taichung	490,327	697,163.00	470,060	20,267	275,658	7,833	194,402	12,434	-	-	664,462.00	32,701.00
高雄港 Kaohsiung	3,204,902	4,822,034.25	2,847,574	357,328	1,484,934	108,422	1,343,162	246,039	19,478	2,867	4,215,083.50	606,950.75
臺北港 Taipei	209,399	333,500.25	180,903	28,496	81,622	4,632	97,910	21,410	1,371	2,454	280,526.75	52,973.50
101年 2012	4,605,049	6,940,211.75	4,091,822	513,227	2,114,193	163,977	1,955,054	338,690	22,575	10,560	6,075,094.75	865,117.00
基隆港 Keelung	514,080	775,683.25	423,201	90,879	218,082	34,905	203,929	55,123	1,190	851	628,617.50	147,065.75
臺中港 Taichung	491,790	705,624.00	469,907	21,883	271,082	6,874	198,825	15,009	-	-	668,732.00	36,892.00
高雄港 Kaohsiung	3,254,925	4,904,537.25	2,897,085	357,840	1,498,146	112,946	1,379,773	240,943	19,166	3,951	4,300,815.50	603,721.75
臺北港 Taipei	344,254	554,367.25	301,629	42,625	126,883	9,252	172,527	27,615	2,219	5,758	476,929.75	77,437.50

資料來源：依據基隆、臺中、高雄、花蓮分公司及臺北、蘇澳、安平營運處'2525-05-01'公務報表。

Source : Keelung, Taichung, Kaohsiung, Hualien Branches, and Taipei, Su-ao, Anping Branch Offices.

表29. 貨物裝卸效率

Table29. Cargo Handling Efficiency

單位：個數、計費噸 Unit：Number of Container、Revenue Ton

年 別 Year	貨 櫃 Container					管 道 貨 Pipeline Cargo					散 雜 貨 Bulk and General Cargo				
	裝卸量 (個) (A) Volume (Number of Container)	(1)人力計算 Manpower		(2)機具計算 Machinery		裝卸量 (計費噸) (A) Volume (Revenue Ton)	(1)人力計算 Manpower		(2)機具計算 Machinery		裝卸量 (計費噸) (A) Volume (Revenue Ton)	(1)人力計算 Manpower		(2)機具計算 Machinery	
		延人工時 (B) Man-hour	裝卸效率 (A)/(B) Cargo Handling Efficiency	延機工時 (C) Machine- hour	裝卸效率 (A)/(C) Cargo Handling Efficiency		延人工時 (B) Man-hour	裝卸效率 (A)/(B) Cargo Handling Efficiency	延機工時 (C) Machine- hour	裝卸效率 (A)/(C) Cargo Handling Efficiency		延人工時 (B) Man-hour	裝卸效率 (A)/(B) Cargo Handling Efficiency	延機工時 (C) Machine- hour	裝卸效率 (A)/(C) Cargo Handling Efficiency
99年 2010	8,507,476	1,530,254	5.56	267,607	31.79	58,298,038	269,755	216.115	116,491	500.453	138,576,651	2,590,709	53.490	545,278	254.140
基隆港 Keelung	1,191,667	260,343	4.58	43,416	27.45	3,035,499	39,706	76.449	9,963	304.677	10,138,611	176,972	57.289	35,998	281.644
臺中港 Taichung	961,181	121,009	7.94	32,689	29.40	11,851,298	57,341	206.681	31,451	376.818	46,329,677	503,616	91.994	152,008	304.784
高雄港 Kaohsiung	6,074,394	1,091,529	5.57	181,940	33.39	37,760,549	149,027	253.381	55,796	676.761	54,790,042	1,520,065	36.045	263,104	208.245
花蓮港 Hualien	-	-	-	-	-	389,490	2,859	136.233	1,541	252.751	13,878,163	92,957	149.297	34,065	407.402
臺北港 Taipei	280,234	57,373	4.88	9,562	29.31	1,552,113	17,616	88.109	4,423	350.950	10,157,041	193,955	52.368	34,797	291.892
蘇澳港 Su-ao	-	-	-	-	-	2,604,649	-	-	9,543	272.938	3,151,020	97,166	32.429	23,997	131.309
安平港 Anping	-	-	-	-	-	1,104,440	3,206	344.492	3,774	292.644	132,097	5,978	22.097	1,309	100.953
100年 2011	8,954,355	1,568,707	5.71	274,261	32.65	57,811,822	275,996	209.466	119,277	484.685	137,968,379	2,612,622	52.808	531,533	259.567
基隆港 Keelung	1,174,874	256,284	4.58	42,715	27.50	3,232,929	36,994	87.391	9,306	347.403	9,208,429	172,658	53.333	32,098	286.885
臺中港 Taichung	975,210	123,822	7.88	33,376	29.22	13,033,788	55,419	235.186	32,327	403.186	44,866,969	457,084	98.159	140,367	319.640
高雄港 Kaohsiung	6,397,016	1,105,189	5.79	184,268	34.72	34,936,146	150,834	231.620	57,172	611.071	55,799,040	1,569,827	35.545	257,449	216.738
花蓮港 Hualien	-	-	-	-	-	425,128	1,843	230.672	1,663	255.639	12,861,304	91,088	141.196	32,618	394.301
臺北港 Taipei	407,255	83,412	4.88	13,902	29.29	2,789,317	27,112	102.881	6,778	411.525	12,029,076	215,408	55.843	43,692	275.315
蘇澳港 Su-ao	-	-	-	-	-	2,300,459	-	-	8,237	279.284	3,181,959	103,879	30.631	24,960	127.482
安平港 Anping	-	-	-	-	-	1,094,055	3,794	288.365	3,794	288.365	21,602	2,678	8.066	349	61.897
101年 2012	9,209,847	1,553,526	5.93	271,260	33.95	61,816,259	283,315	218.189	122,724	503.701	129,257,188	2,640,764	48.947	524,595	246.394
基隆港 Keelung	1,074,128	241,601	4.45	40,274	26.67	2,959,554	41,531	71.261	10,530	281.059	8,570,990	141,718	60.479	26,221	326.875
臺中港 Taichung	971,297	118,383	8.20	32,051	30.30	17,253,248	67,825	254.379	39,102	441.237	43,681,938	474,134	92.130	135,245	322.984
高雄港 Kaohsiung	6,484,296	1,071,882	6.05	178,675	36.29	35,890,915	146,543	244.917	54,826	654.633	52,286,426	1,597,703	32.726	262,806	198.954
花蓮港 Hualien	-	-	-	-	-	567,388	3,140	180.697	2,323	244.248	10,658,797	82,810	128.714	29,284	363.980
臺北港 Taipei	680,126	121,660	5.59	20,260	33.57	2,016,216	20,428	98.699	5,107	394.795	11,013,579	243,792	45.176	47,057	234.048
蘇澳港 Su-ao	-	-	-	-	-	1,976,416	-	-	6,988	282.830	3,025,433	99,436	30.426	23,750	127.387
安平港 Anping	-	-	-	-	-	1,152,522	3,848	299.512	3,848	299.512	20,025	1,171	17.101	232	86.352

資料來源：依據基隆、臺中、高雄、花蓮分公司及臺北、蘇澳、安平營運處'2525-06-01'公務報表。 Source：Keelung, Taichung, Kaohsiung, Hualien Branches, and Taipei, Su-ao, Anping Branch Offices.

表30. 兩岸航線進港船舶按船舶運輸類型分 Table30. Inbound Vessels of Cross-Strait Routes by Type of Transportation

單位：艘次 Unit：Vessel

年 別 Year	總 計 Grand Total		兩岸直航 Direct Cross-Strait		兩岸直航(非客貨) Direct Cross-Strait (not for passenger cargo ships)		兩岸三地 Cross-Strait Tri-region		境外航運 Offshore shipping	
	艘 數 Vessels	總噸位 Gross Tonnage	艘 數 Vessels	總噸位 Gross Tonnage	艘 數 Vessels	總噸位 Gross Tonnage	艘 數 Vessels	總噸位 Gross Tonnage	艘 數 Vessels	總噸位 Gross Tonnage
99年 2010	12,509	315,864,724	5,383	57,495,888	1,632	26,903,401	347	2,902,282	5,147	228,563,153
基隆港 Keelung	2,526	45,082,272	1,468	17,154,069	232	6,075,895	31	150,267	795	21,702,041
臺中港 Taichung	2,264	27,454,401	1,566	17,278,338	246	3,306,218	102	916,268	350	5,953,577
高雄港 Kaohsiung	6,548	217,960,890	1,811	17,609,225	987	15,447,290	105	1,126,756	3,645	183,777,619
花蓮港 Hualien	124	1,310,280	31	112,834	66	944,986	27	252,460	-	-
臺北港 Taipei	828	22,519,745	436	4,998,979	16	257,596	19	133,254	357	17,129,916
蘇澳港 Su-ao	162	841,575	65	271,843	36	255,086	61	314,646	-	-
安平港 Anping	57	695,561	6	70,600	49	616,330	2	8,631	-	-
100年 2011	12,959	332,898,627	5,741	59,623,442	1,930	38,610,897	235	1,752,787	5,053	232,911,501
基隆港 Keelung	2,558	49,746,534	1,427	16,800,637	211	5,824,965	18	71,358	902	27,049,574
臺中港 Taichung	2,197	25,673,471	1,547	16,384,056	309	4,080,480	63	470,787	278	4,738,148
高雄港 Kaohsiung	6,705	222,900,498	2,044	19,126,213	1,163	24,750,334	51	595,088	3,447	178,428,863
花蓮港 Hualien	163	2,232,700	36	139,122	82	1,867,849	45	225,729	-	-
臺北港 Taipei	1,093	30,623,657	613	6,896,392	34	828,747	20	203,602	426	22,694,916
蘇澳港 Su-ao	164	740,763	70	266,761	61	330,001	33	144,001	-	-
安平港 Anping	79	981,004	4	10,261	70	928,521	5	42,222	-	-
101年 2012	12,447	306,443,223	6,483	64,711,685	1,601	29,100,414	151	1,310,446	4,212	211,320,678
基隆港 Keelung	2,489	52,390,899	1,545	18,273,171	194	4,743,133	9	24,463	741	29,350,132
臺中港 Taichung	2,380	25,530,096	1,940	19,311,658	292	3,834,213	19	231,720	129	2,152,505
高雄港 Kaohsiung	6,090	192,550,074	2,211	19,374,652	904	17,119,562	44	625,082	2,931	155,430,778
花蓮港 Hualien	138	1,553,403	50	206,149	64	1,239,080	24	108,174	-	-
臺北港 Taipei	1,116	32,548,400	615	7,000,628	46	890,347	44	270,162	411	24,387,263
蘇澳港 Su-ao	138	815,143	88	386,495	40	380,784	10	47,864	-	-
安平港 Anping	96	1,055,208	34	158,932	61	893,295	1	2,981	-	-

資料來源：依據基隆、臺中、高雄、花蓮分公司及臺北、蘇澳、安平營運處'2525-01-17'公務報表。

Source：Keelung, Taichung, Kaohsiung, Hualien Branches, and Taipei, Su-ao, Anping Branch Offices.

表31. 兩岸航線進港船舶按總噸位分

Table31. Inbound Vessels of Cross-Strait Routes by Gross Tonnage

單位：艘次 Unit：Vessel

年 別 Year	總 計 Grand Total			未及1,000總噸位 <1,000 GT			1,000-4,999總噸位 1,000-4,999 GT			5,000-9,999總噸位 5,000-9,999 GT		
	總 計	兩岸直航	兩岸直航 (非客貨)	合 計	兩岸直航	兩岸直航 (非客貨)	合 計	兩岸直航	兩岸直航 (非客貨)	合 計	兩岸直航	兩岸直航 (非客貨)
	Grand Total	Direct Cross-Strait	Direct Cross-Strait (not for passenger cargo ships)	count	Direct Cross-Strait	Direct Cross-Strait (not for passenger cargo ships)	count	Direct Cross-Strait	Direct Cross-Strait (not for passenger cargo ships)	count	Direct Cross-Strait	Direct Cross-Strait (not for passenger cargo ships)
99年 2010	7,015	5,383	1,632	27	1	26	1,439	1,076	363	2,702	2,278	424
基隆港 Keelung	1,700	1,468	232	4	1	3	192	171	21	682	652	30
臺中港 Taichung	1,812	1,566	246	-	-	-	292	241	51	801	714	87
高雄港 Kaohsiung	2,798	1,811	987	23	-	23	737	483	254	1,151	895	256
花蓮港 Hualien	97	31	66	-	-	-	31	25	6	32	6	26
臺北港 Taipei	452	436	16	-	-	-	99	94	5	13	10	3
蘇澳港 Su-ao	101	65	36	-	-	-	81	61	20	7	1	6
安平港 Anping	55	6	49	-	-	-	7	1	6	16	-	16
100年 2011	7,671	5,741	1,930	10	-	10	1,456	1,107	349	2,994	2,493	501
基隆港 Keelung	1,638	1,427	211	1	-	1	165	145	20	663	627	36
臺中港 Taichung	1,856	1,547	309	-	-	-	275	211	64	891	766	125
高雄港 Kaohsiung	3,207	2,044	1,163	7	-	7	762	559	203	1,296	1,014	282
花蓮港 Hualien	118	36	82	2	-	2	27	26	1	28	10	18
臺北港 Taipei	647	613	34	-	-	-	102	94	8	80	74	6
蘇澳港 Su-ao	131	70	61	-	-	-	115	68	47	6	2	4
安平港 Anping	74	4	70	-	-	-	10	4	6	30	-	30
101年 2012	8,084	6,483	1,601	9	-	9	1,681	1,402	279	3,194	2,759	435
基隆港 Keelung	1,739	1,545	194	3	-	3	240	204	36	636	601	35
臺中港 Taichung	2,232	1,940	292	-	-	-	364	305	59	1,123	1,011	112
高雄港 Kaohsiung	3,115	2,211	904	4	-	4	824	675	149	1,222	993	229
花蓮港 Hualien	114	50	64	-	-	-	34	33	1	43	17	26
臺北港 Taipei	661	615	46	1	-	1	99	89	10	119	114	5
蘇澳港 Su-ao	128	88	40	-	-	-	86	66	20	29	22	7
安平港 Anping	95	34	61	1	-	1	34	30	4	22	1	21

資料來源：依據基隆、臺中、高雄、花蓮分公司及臺北、蘇澳、安平營運處'2525-01-18'公務報表。

Source：Keelung, Taichung, Kaohsiung, Hualien Branches, and Taipei, Su-ao, Anping Branch Offices.

表31. 兩岸航線進港船舶按總噸位分(續完) Table31. Inbound Vessels of Cross-Strait Routes by Gross Tonnage(End)

單位：艘次 Unit：Vessel

年 別 Year	10,000-19,999總噸位 10,000-19,999 GT			20,000-39,999總噸位 20,000-39,999 GT			40,000-59,999總噸位 40,000-59,999 GT			60,000總噸位以上 ≥ 60,000 GT		
	合 計 count	兩岸直航 Direct Cross-Strait	兩岸直航 (非客貨) Direct Cross-Strait (not for passenger cargo ships)	合 計 count	兩岸直航 Direct Cross-Strait	兩岸直航 (非客貨) Direct Cross-Strait (not for passenger cargo ships)	合 計 count	兩岸直航 Direct Cross-Strait	兩岸直航 (非客貨) Direct Cross-Strait (not for passenger cargo ships)	合 計 count	兩岸直航 Direct Cross-Strait	兩岸直航 (非客貨) Direct Cross-Strait (not for passenger cargo ships)
99年 2010	1,929	1,650	279	748	317	431	138	61	77	32	-	32
基隆港 Keelung	569	509	60	191	127	64	49	8	41	13	-	13
臺中港 Taichung	489	452	37	226	159	67	4	-	4	-	-	-
高雄港 Kaohsiung	479	349	130	307	31	276	83	53	30	18	-	18
花蓮港 Hualien	20	-	20	13	-	13	1	-	1	-	-	-
臺北港 Taipei	337	332	5	1	-	1	1	-	1	1	-	1
蘇澳港 Su-ao	11	3	8	2	-	2	-	-	-	-	-	-
安平港 Anping	24	5	19	8	-	8	-	-	-	-	-	-
100年 2011	2,098	1,823	275	847	256	591	196	62	134	70	-	70
基隆港 Keelung	579	540	39	182	115	67	29	-	29	19	-	19
臺中港 Taichung	494	449	45	182	119	63	8	2	6	6	-	6
高雄港 Kaohsiung	532	390	142	433	22	411	134	59	75	43	-	43
花蓮港 Hualien	24	-	24	21	-	21	16	-	16	-	-	-
臺北港 Taipei	449	444	5	5	-	5	9	1	8	2	-	2
蘇澳港 Su-ao	7	-	7	3	-	3	-	-	-	-	-	-
安平港 Anping	13	-	13	21	-	21	-	-	-	-	-	-
101年 2012	2,332	2,049	283	720	251	469	109	21	88	39	1	38
基隆港 Keelung	667	634	33	151	105	46	27	-	27	15	1	14
臺中港 Taichung	569	524	45	164	98	66	10	2	8	2	-	2
高雄港 Kaohsiung	634	478	156	351	47	304	59	18	41	21	-	21
花蓮港 Hualien	10	-	10	22	-	22	5	-	5	-	-	-
臺北港 Taipei	426	410	16	7	1	6	8	1	7	1	-	1
蘇澳港 Su-ao	5	-	5	8	-	8	-	-	-	-	-	-
安平港 Anping	21	3	18	17	-	17	-	-	-	-	-	-

資料來源：依據基隆、臺中、高雄、花蓮分公司及臺北、蘇澳、安平營運處'2525-01-18'公務報表。

Source：Keelung, Taichung, Kaohsiung, Hualien Branches, and Taipei, Su-ao, Anping Branch Offices.

表32. 兩岸直航貨物裝卸量

Table32. Volume of Cargo Handled of Direct Cross-Strait Routes

單位：計費噸 Unit: Revenue Tons

年 別 Year	總 計 Grand Total				裝 量 Loading				卸 量 Unloading			
	總計 Grand Total	散雜貨 Bulk & General	管道貨 Pipeline	貨櫃貨 Containerized	合計 Count	散雜貨 Bulk & General	管道貨 Pipeline	貨櫃貨 Containerized	合計 Count	散雜貨 Bulk & General	管道貨 Pipeline	貨櫃貨 Containerized
99年 2010	87,443,536	17,790,937	614,301	69,038,298	35,150,549	897,408	173,489	34,079,652	52,292,987	16,893,529	440,812	34,958,646
基隆港 Keelung	20,556,938	5,124,710	-	15,432,228	7,078,599	1,134	-	7,077,465	13,478,339	5,123,576	-	8,354,763
臺中港 Taichung	19,037,965	5,812,991	421,178	12,803,796	6,758,342	98,812	6,514	6,653,016	12,279,623	5,714,179	414,664	6,150,780
高雄港 Kaohsiung	41,566,995	972,203	192,325	40,402,467	20,679,652	481,620	166,975	20,031,057	20,887,343	490,583	25,350	20,371,410
花蓮港 Hualien	133,752	133,752	-	-	878	878	-	-	132,874	132,874	-	-
臺北港 Taipei	5,667,041	5,267,234	-	399,807	318,117	3	-	318,114	5,348,924	5,267,231	-	81,693
蘇澳港 Su-ao	385,246	385,246	-	-	314,961	314,961	-	-	70,285	70,285	-	-
安平港 Anping	95,599	94,801	798	-	-	-	-	-	95,599	94,801	798	-
100年 2011	87,554,188	16,211,179	613,179	70,729,830	36,657,540	1,388,438	305,272	34,963,830	50,896,648	14,822,741	307,907	35,766,000
基隆港 Keelung	19,664,828	5,162,539	2,875	14,499,414	6,671,223	1,719	-	6,669,504	12,993,605	5,160,820	2,875	7,829,910
臺中港 Taichung	16,589,147	2,960,954	260,457	13,367,736	6,815,469	69,594	25,899	6,719,976	9,773,678	2,891,360	234,558	6,647,760
高雄港 Kaohsiung	42,616,196	1,586,632	324,391	40,705,173	21,601,271	982,507	275,245	20,343,519	21,014,925	604,125	49,146	20,361,654
花蓮港 Hualien	163,289	163,289	-	-	18,170	18,170	-	-	145,119	145,119	-	-
臺北港 Taipei	8,184,000	6,009,899	16,594	2,157,507	1,230,831	-	-	1,230,831	6,953,169	6,009,899	16,594	926,676
蘇澳港 Su-ao	327,866	327,866	-	-	316,448	316,448	-	-	11,418	11,418	-	-
安平港 Anping	8,862	-	8,862	-	4,128	-	4,128	-	4,734	-	4,734	-
101年 2012	93,505,101	15,746,151	797,286	76,961,664	40,465,395	2,078,276	448,312	37,938,807	53,039,706	13,667,875	348,974	39,022,857
基隆港 Keelung	20,858,959	5,854,095	19,054	14,985,810	6,915,300	1,797	-	6,913,503	13,943,659	5,852,298	19,054	8,072,307
臺中港 Taichung	18,160,430	2,196,045	242,861	15,721,524	8,163,738	254,230	51,824	7,857,684	9,996,692	1,941,815	191,037	7,863,840
高雄港 Kaohsiung	46,040,270	2,259,744	400,733	43,379,793	23,504,728	1,416,111	333,016	21,755,601	22,535,542	843,633	67,717	21,624,192
花蓮港 Hualien	205,120	205,120	-	-	442	442	-	-	204,678	204,678	-	-
臺北港 Taipei	7,675,274	4,750,541	50,196	2,874,537	1,413,067	1,048	-	1,412,019	6,262,207	4,749,493	50,196	1,462,518
蘇澳港 Su-ao	480,606	480,606	-	-	404,648	404,648	-	-	75,958	75,958	-	-
安平港 Anping	84,442	-	84,442	-	63,472	-	63,472	-	20,970	-	20,970	-

資料來源：依據基隆、臺中、高雄、花蓮分公司及臺北、蘇澳、安平營運處'2525-03-02'公務報表。 Source: Keelung, Taichung, Kaohsiung, Hualien Branches, and Taipei, Su-ao, Anping Branch Offices.

表33. 兩岸直航貨物裝量按貨品分

Table33. Volume of Loading Cargo Handled of Direct Cross-Strait Routes

單位：計費噸 Unit：Revenue Ton

年 別 Year	總 計 Grand Total	貨櫃 Container	散 雜 貨 物 Bulk And General Cargo							
			合 計 Count	礦砂 Mineral Ores	礦物 Mineral	鐵礦砂 Iron Ores	花崗石 Granite	肥料 Fertilizer	化學品 Chemicals	二甲苯 Xylene
99年 2010	35,150,549	34,079,652	897,408	3,008	-	32,500	878	15,541	1,500	313,461
基隆港 Keelung	7,078,599	7,077,465	1,134	-	-	-	-	-	-	-
臺中港 Taichung	6,758,342	6,653,016	98,812	-	-	32,500	-	-	-	-
高雄港 Kaohsiung	20,679,652	20,031,057	481,620	3,008	-	-	-	15,541	-	-
花蓮港 Hualien	878	-	878	-	-	-	878	-	-	-
臺北港 Taipei	318,117	318,114	3	-	-	-	-	-	-	-
蘇澳港 Su-ao	314,961	-	314,961	-	-	-	-	-	1,500	313,461
安平港 Anping	-	-	-	-	-	-	-	-	-	-
100年 2011	36,657,540	34,963,830	1,388,438	-	11,679	16,001	-	87,725	-	316,448
基隆港 Keelung	6,671,223	6,669,504	1,719	-	-	-	-	-	-	-
臺中港 Taichung	6,815,469	6,719,976	69,594	-	-	16,001	-	-	-	-
高雄港 Kaohsiung	21,601,271	20,343,519	982,507	-	5,009	-	-	87,725	-	-
花蓮港 Hualien	18,170	-	18,170	-	6,670	-	-	-	-	-
臺北港 Taipei	1,230,831	1,230,831	-	-	-	-	-	-	-	-
蘇澳港 Su-ao	316,448	-	316,448	-	-	-	-	-	-	316,448
安平港 Anping	4,128	-	-	-	-	-	-	-	-	-
101年 2012	40,465,395	37,938,807	2,078,276	23,297	46,830	44,559	442	91,222	4,950	399,698
基隆港 Keelung	6,915,300	6,913,503	1,797	-	-	-	-	-	-	-
臺中港 Taichung	8,163,738	7,857,684	254,230	-	46,830	7,509	-	-	-	-
高雄港 Kaohsiung	23,504,728	21,755,601	1,416,111	23,297	-	37,050	-	91,222	-	-
花蓮港 Hualien	442	-	442	-	-	-	442	-	-	-
臺北港 Taipei	1,413,067	1,412,019	1,048	-	-	-	-	-	-	-
蘇澳港 Su-ao	404,648	-	404,648	-	-	-	-	-	4,950	399,698
安平港 Anping	63,472	-	-	-	-	-	-	-	-	-

資料來源：依據基隆、臺中、高雄、花蓮分公司及臺北、蘇澳、安平營運處'2525-03-02'公務報表。 Source：Keelung, Taichung, Kaohsiung, Hualien Branches, and Taipei, Su-ao, Anping Branch Offices.

表33. 兩岸直航貨物裝量按貨品分(續完) Table33. Volume of Loading Cargo Handled of Direct Cross-Strait Routes(End)

單位：計費噸 Unit：Revenue Ton

年 別 Year	散 雜 貨 物 Bulk And General Cargo						管 道 貨 Pipeline Cargo		
	水泥 Cement Product	鐵材料 Iron Materials	鋼鐵製品 Steel Products	機件 Machine parts	機械 Machineries	其他什貨 Miscellaneous Cargo	合計 Count	其他液化品 Other Liquefied Chemical Products	
99年	2010	-	-	264,295	3	1,496	264,726	173,489	173,489
基隆港	Keelung	-	-	-	-	126	1,008	-	-
臺中港	Taichung	-	-	-	-	1,370	64,942	6,514	6,514
高雄港	Kaohsiung	-	-	264,295	-	-	198,776	166,975	166,975
花蓮港	Hualien	-	-	-	-	-	-	-	-
臺北港	Taipei	-	-	-	3	-	-	-	-
蘇澳港	Su-ao	-	-	-	-	-	-	-	-
安平港	Anping	-	-	-	-	-	-	-	-
100年	2011	11,500	-	720,416	-	3,340	221,329	305,272	305,272
基隆港	Keelung	-	-	120	-	-	1,599	-	-
臺中港	Taichung	-	-	-	-	3,340	50,253	25,899	25,899
高雄港	Kaohsiung	-	-	720,296	-	-	169,477	275,245	275,245
花蓮港	Hualien	11,500	-	-	-	-	-	-	-
臺北港	Taipei	-	-	-	-	-	-	-	-
蘇澳港	Su-ao	-	-	-	-	-	-	-	-
安平港	Anping	-	-	-	-	-	-	4,128	4,128
101年	2012	-	1,507	790,255	1,048	3,526	670,942	448,312	448,312
基隆港	Keelung	-	-	125	-	742	930	-	-
臺中港	Taichung	-	1,507	-	-	2,784	195,600	51,824	51,824
高雄港	Kaohsiung	-	-	790,130	-	-	474,412	333,016	333,016
花蓮港	Hualien	-	-	-	-	-	-	-	-
臺北港	Taipei	-	-	-	1,048	-	-	-	-
蘇澳港	Su-ao	-	-	-	-	-	-	-	-
安平港	Anping	-	-	-	-	-	-	63,472	63,472

資料來源：依據基隆、臺中、高雄、花蓮分公司及臺北、蘇澳、安平營運處'2525-03-02'公務報表。 Source：Keelung, Taichung, Kaohsiung, Hualien Branches, and Taipei, Su-ao, Anping Branch Offices.

表34. 兩岸直航貨物卸量按貨品分 Table34. Volume of Unloading Cargo Handled of Direct Cross-Strait Routes

單位：計費噸 Unit：Revenue Ton

年 別 Year	總 計 Grand Total	貨櫃 Container	散 雜 貨 物 Bulk And General Cargo						
			合 計 Count	煤 炭 Coals & Coke	礦 砂 Ores	礦 物 Mineral Ores	花 崗 石 Granite	爐 石 Hearthstone	滑 石 Talcum
99年 2010	52,292,987	34,958,646	16,893,529	1,685,747	12,839,285	5,474	117,563	70,015	7,090
基隆港 Keelung	13,478,339	8,354,763	5,123,576	-	3,877,953	-	-	-	-
臺中港 Taichung	12,279,623	6,150,780	5,714,179	1,384,382	4,134,798	5,474	-	70,014	-
高雄港 Kaohsiung	20,887,343	20,371,410	490,583	301,365	-	-	2,955	-	-
花蓮港 Hualien	132,874	-	132,874	-	-	-	114,608	1	6,046
臺北港 Taipei	5,348,924	81,693	5,267,231	-	4,787,823	-	-	-	-
蘇澳港 Su-ao	70,285	-	70,285	-	38,711	-	-	-	1,044
安平港 Anping	95,599	-	94,801	-	-	-	-	-	-
100年 2011	50,896,648	35,766,000	14,822,741	526,992	11,732,577	33,202	144,309	-	-
基隆港 Keelung	12,993,605	7,829,910	5,160,820	-	4,263,936	-	-	-	-
臺中港 Taichung	9,773,678	6,647,760	2,891,360	301,344	2,496,811	11,074	-	-	-
高雄港 Kaohsiung	21,014,925	20,361,654	604,125	195,058	-	22,128	763	-	-
花蓮港 Hualien	145,119	-	145,119	-	-	-	142,105	-	-
臺北港 Taipei	6,953,169	926,676	6,009,899	30,590	4,971,830	-	-	-	-
蘇澳港 Su-ao	11,418	-	11,418	-	-	-	1,441	-	-
安平港 Anping	4,734	-	-	-	-	-	-	-	-
101年 2012	53,039,706	39,022,857	13,667,875	694,101	10,026,791	57,320	206,497	-	7,145
基隆港 Keelung	13,943,659	8,072,307	5,852,298	-	5,213,755	-	-	-	-
臺中港 Taichung	9,996,692	7,863,840	1,941,815	410,014	1,375,754	20,717	-	-	-
高雄港 Kaohsiung	22,535,542	21,624,192	843,633	227,806	-	36,603	1,302	-	-
花蓮港 Hualien	204,678	-	204,678	-	-	-	204,661	-	-
臺北港 Taipei	6,262,207	1,462,518	4,749,493	56,281	3,424,020	-	-	-	-
蘇澳港 Su-ao	75,958	-	75,958	-	13,262	-	534	-	7,145
安平港 Anping	20,970	-	-	-	-	-	-	-	-

資料來源：依據基隆、臺中、高雄、花蓮分公司及臺北、蘇澳、安平營運處'2525-03-02'公務報表。

Source：Keelung, Taichung, Kaohsiung, Hualien Branches, and Taipei, Su-ao, Anping Branch Offices.

表34. 兩岸直航貨物卸量按貨品分(續1) Table34. Volume of Unloading Cargo Handled of Direct Cross-Strait Routes (cont.1)

單位：計費噸 Unit：Revenue Ton

年 別 Year	散 雜 貨 物 Bulk And General Cargo									
	礦石 Ore Fines	石膏硫磺 Sulphur & Gypsum	黏土 Clay	霞石粉 Nepheline Powder	紙類 Paper	肥料等 Fertilizer	化學品 Chemicals	焦炭 Coke	水泥 Cement Product	水泥熟料 Cement
99年 2010	1,146,507	-	114,430	124,617	5,651	9,714	-	-	448,000	67,652
基隆港 Keelung	793,530	-	-	-	-	-	-	-	448,000	-
臺中港 Taichung	-	-	11,118	9,835	5,651	9,714	-	-	-	30,625
高雄港 Kaohsiung	-	-	-	-	-	-	-	-	-	-
花蓮港 Hualien	-	-	-	-	-	-	-	-	-	12,205
臺北港 Taipei	257,426	-	103,312	114,782	-	-	-	-	-	-
蘇澳港 Su-ao	750	-	-	-	-	-	-	-	-	24,822
安平港 Anping	94,801	-	-	-	-	-	-	-	-	-
100年 2011	1,500,893	3,010	120,940	184,279	-	5,413	4,994	-	110,000	-
基隆港 Keelung	769,974	-	-	-	-	5,413	-	-	110,000	-
臺中港 Taichung	-	-	7,330	21,329	-	-	-	-	-	-
高雄港 Kaohsiung	-	-	-	-	-	-	-	-	-	-
花蓮港 Hualien	-	3,010	-	-	-	-	-	-	-	-
臺北港 Taipei	730,919	-	113,610	162,950	-	-	-	-	-	-
蘇澳港 Su-ao	-	-	-	-	-	-	4,994	-	-	-
安平港 Anping	-	-	-	-	-	-	-	-	-	-
101年 2012	1,611,776	-	131,142	119,792	-	94,734	53,028	4,934	5	-
基隆港 Keelung	581,582	-	5,244	-	-	19,403	-	-	-	-
臺中港 Taichung	-	-	-	8,525	-	70,938	-	4,934	-	-
高雄港 Kaohsiung	4,645	-	3,889	-	-	4,393	-	-	-	-
花蓮港 Hualien	-	-	-	-	-	-	-	-	5	-
臺北港 Taipei	1,023,560	-	122,009	111,267	-	-	-	-	-	-
蘇澳港 Su-ao	1,989	-	-	-	-	-	53,028	-	-	-
安平港 Anping	-	-	-	-	-	-	-	-	-	-

資料來源：依據基隆、臺中、高雄、花蓮分公司及臺北、蘇澳、安平營運處'2525-03-02'公務報表。

Source：Keelung, Taichung, Kaohsiung, Hualien Branches, and Taipei, Su-ao, Anping Branch Offices.

表34. 兩岸直航貨物卸量按貨品分(續完) Table34. Volume of Unloading Cargo Handled of Direct Cross-Strait Routes (End)

單位：計費噸 Unit：Revenue Ton

年 別 Year	散 雜 貨 物 Bulk And General Cargo				管 道 貨 Pipeline Cargo				
	鋼鐵製品 Steel Products	機械 Machineries	車輛及零件 Vehicle & Parts	其他什貨 Miscellaneous Cargo	合 計 Count	水泥 Cement Product	石油 Petroleum	液化天然氣 LNG	
99年	2010	161,318	2,318	-	88,148	440,812	375,243	-	65,569
基隆港	Keelung	678	-	-	3,415	-	-	-	-
臺中港	Taichung	3,249	2,318	-	47,001	414,664	375,243	-	39,421
高雄港	Kaohsiung	157,391	-	-	28,872	25,350	-	-	25,350
花蓮港	Hualien	-	-	-	14	-	-	-	-
臺北港	Taipei	-	-	-	3,888	-	-	-	-
蘇澳港	Su-ao	-	-	-	4,958	-	-	-	-
安平港	Anping	-	-	-	-	798	-	-	798
100年	2011	354,978	1,226	-	99,928	307,907	88,203	2,875	216,829
基隆港	Keelung	-	-	-	11,497	2,875	-	2,875	-
臺中港	Taichung	16,994	1,226	-	35,252	234,558	88,203	-	146,355
高雄港	Kaohsiung	337,984	-	-	48,192	49,146	-	-	49,146
花蓮港	Hualien	-	-	-	4	-	-	-	-
臺北港	Taipei	-	-	-	-	16,594	-	-	16,594
蘇澳港	Su-ao	-	-	-	4,983	-	-	-	-
安平港	Anping	-	-	-	-	4,734	-	-	4,734
101年	2012	413,024	8,969	585	238,032	348,974	-	19,054	329,920
基隆港	Keelung	28,098	1,435	585	2,196	19,054	-	19,054	-
臺中港	Taichung	2,309	7,534	-	41,090	191,037	-	-	191,037
高雄港	Kaohsiung	382,617	-	-	182,378	67,717	-	-	67,717
花蓮港	Hualien	-	-	-	12	-	-	-	-
臺北港	Taipei	-	-	-	12,356	50,196	-	-	50,196
蘇澳港	Su-ao	-	-	-	-	-	-	-	-
安平港	Anping	-	-	-	-	20,970	-	-	20,970

資料來源：依據基隆、臺中、高雄、花蓮分公司及臺北、蘇澳、安平營運處'2525-03-02'公務報表。

Source：Keelung, Taichung, Kaohsiung, Hualien Branches, and Taipei, Su-ao, Anping Branch Offices.

表35. 兩岸直航貨櫃裝卸量

Table35. Container Throughput of Direct Cross-Strait Routes

單位：個，折合20呎貨櫃數 Unit: Number of container, TEU

年 別 Year	總 計 Grand Total											
	總 計 Grand Total		個 數 Number of container								折合20呎貨櫃數(TEU)	
	個數 Number of Container	折合20呎櫃數 TEU	合 計 Count		20呎 FT		40呎 FT		45呎 FT			
			實櫃 L.C.	空櫃 E.C.	實櫃 L.C.	空櫃 E.C.	實櫃 L.C.	空櫃 E.C.	實櫃 L.C.	空櫃 E.C.	實櫃 L.C.	空櫃 E.C.
99年 2010	1,316,168	1,917,730.50	1,149,901	166,267	653,962	61,401	494,411	103,364	1,528	1,502	1,646,222.00	271,508.50
基隆港 Keelung	293,869	428,673.00	265,660	28,209	148,934	10,261	116,656	17,498	70	450	382,403.50	46,269.50
臺中港 Taichung	248,725	355,661.00	227,049	21,676	131,879	9,910	95,170	11,766	-	-	322,219.00	33,442.00
高雄港 Kaohsiung	764,067	1,122,290.75	648,116	115,951	365,232	41,223	281,430	73,735	1,454	993	931,363.50	190,927.25
臺北港 Taipei	9,507	11,105.75	9,076	431	7,917	7	1,155	365	4	59	10,236.00	869.75
100年 2011	1,356,538	1,964,717.50	1,171,198	185,340	662,043	87,264	507,178	96,259	1,977	1,817	1,680,847.25	283,870.25
基隆港 Keelung	274,309	402,761.50	241,950	32,359	132,132	13,780	109,818	18,357	-	222	351,768.00	50,993.50
臺中港 Taichung	258,774	371,326.00	234,405	24,369	134,019	12,203	100,386	12,166	-	-	334,791.00	36,535.00
高雄港 Kaohsiung	782,916	1,130,699.25	657,793	125,123	375,002	60,746	281,346	63,361	1,445	1,016	940,945.25	189,754.00
臺北港 Taipei	40,539	59,930.75	37,050	3,489	20,890	535	15,628	2,375	532	579	53,343.00	6,587.75
101年 2012	1,466,999	2,137,824.00	1,260,544	206,455	701,585	95,674	555,980	109,420	2,979	1,361	1,820,247.75	317,576.25
基隆港 Keelung	284,338	416,272.50	244,501	39,837	134,367	18,106	110,105	21,482	29	249	354,642.25	61,630.25
臺中港 Taichung	305,637	436,709.00	269,589	36,048	158,298	16,267	111,291	19,781	-	-	380,880.00	55,829.00
高雄港 Kaohsiung	825,278	1,204,994.25	699,709	125,569	387,114	59,167	310,437	65,683	2,158	719	1,012,843.50	192,150.75
臺北港 Taipei	51,746	79,848.25	46,745	5,001	21,806	2,134	24,147	2,474	792	393	71,882.00	7,966.25

資料來源：依據基隆、臺中、高雄、花蓮分公司及臺北、蘇澳、安平營運處'2525-05-02'公務報表。 Source: Keelung, Taichung, Kaohsiung, Hualien Branches, and Taipei, Su-ao, Anping Branch Offices.

表35. 兩岸直航貨櫃裝卸量(續1)

Table35. Container Throughput of Direct Cross-Strait Routes (Cont.1)

單位：個，折合20呎貨櫃數 Unit: Number of container, TEU

年 別 Year		進 港 Inbound											
		合 計 Count		個 數 Number of container								折合20呎貨櫃數(TEU)	
		個數 Number of Container	折合20呎櫃數 TEU	計 Total		20呎 FT		40呎 FT		45呎 FT		實櫃 L.C.	空櫃 E.C.
實櫃 L.C.	空櫃 E.C.			實櫃 L.C.	空櫃 E.C.	實櫃 L.C.	空櫃 E.C.	實櫃 L.C.	空櫃 E.C.				
99年	2010	664,328	971,073.50	634,091	30,237	341,632	16,322	291,020	13,868	1,439	47	926,909.75	44,163.75
基隆港	Keelung	161,412	232,076.75	155,091	6,321	88,165	2,602	66,893	3,673	33	46	222,025.25	10,051.50
臺中港	Taichung	117,093	170,855.00	103,373	13,720	55,663	7,668	47,710	6,052	-	-	151,083.00	19,772.00
高雄港	Kaohsiung	384,311	565,872.50	374,225	10,086	197,049	6,052	175,771	4,033	1,405	1	551,752.25	14,120.25
臺北港	Taipei	1,512	2,269.25	1,402	110	755	-	646	110	1	-	2,049.25	220.00
100年	2011	681,880	993,500.00	653,451	28,429	353,517	17,186	298,195	11,210	1,739	33	953,819.75	39,680.25
基隆港	Keelung	150,338	217,497.50	146,166	4,172	81,227	1,954	64,939	2,208	-	10	211,105.00	6,392.50
臺中港	Taichung	127,601	184,660.00	113,885	13,716	62,116	8,426	51,769	5,290	-	-	165,654.00	19,006.00
高雄港	Kaohsiung	387,833	565,601.50	377,366	10,467	203,591	6,795	172,512	3,649	1,263	23	551,456.75	14,144.75
臺北港	Taipei	16,108	25,741.00	16,034	74	6,583	11	8,975	63	476	-	25,604.00	137.00
101年	2012	736,776	1,083,968.25	702,580	34,196	370,273	19,961	329,757	14,184	2,550	51	1,035,524.50	48,443.75
基隆港	Keelung	155,323	224,230.75	151,992	3,331	84,642	1,793	67,321	1,488	29	50	219,349.25	4,881.50
臺中港	Taichung	149,987	218,440.00	128,007	21,980	69,360	12,174	58,647	9,806	-	-	186,654.00	31,786.00
高雄港	Kaohsiung	406,440	600,672.00	397,743	8,697	206,690	5,963	189,274	2,733	1,779	1	589,240.75	11,431.25
臺北港	Taipei	25,026	40,625.50	24,838	188	9,581	31	14,515	157	742	-	40,280.50	345.00

資料來源：依據基隆、臺中、高雄、花蓮分公司及臺北、蘇澳、安平營運處'2525-05-02'公務報表。 Source: Keelung, Taichung, Kaohsiung, Hualien Branches, and Taipei, Su-ao, Anping Branch Offices.

表35. 兩岸直航貨櫃裝卸量(續完)

Table35. Container Throughput of Direct Cross-Strait Routes (End)

單位：個，折合20呎貨櫃數 Unit: Number of container, TEU

年 別 Year	出 港 Outbound											
	合 計 Count		個 數 Number of container								折合20呎貨櫃數(TEU)	
	個數 Number of Container	折合20呎櫃數 TEU	計 Total		20呎 FT		40呎 FT		45呎 FT		實櫃 L.C.	空櫃 E.C.
			實櫃 L.C.	空櫃 E.C.	實櫃 L.C.	空櫃 E.C.	實櫃 L.C.	空櫃 E.C.				
99年 2010	651,840	946,657.00	515,810	136,030	312,330	45,079	203,391	89,496	89	1,455	719,312.25	227,344.75
基隆港 Keelung	132,457	196,596.25	110,569	21,888	60,769	7,659	49,763	13,825	37	404	160,378.25	36,218.00
臺中港 Taichung	131,632	184,806.00	123,676	7,956	76,216	2,242	47,460	5,714	-	-	171,136.00	13,670.00
高雄港 Kaohsiung	379,756	556,418.25	273,891	105,865	168,183	35,171	105,659	69,702	49	992	379,611.25	176,807.00
臺北港 Taipei	7,995	8,836.50	7,674	321	7,162	7	509	255	3	59	8,186.75	649.75
100年 2011	674,658	971,217.50	517,747	156,911	308,526	70,078	208,983	85,049	238	1,784	727,027.50	244,190.00
基隆港 Keelung	123,971	185,264.00	95,784	28,187	50,905	11,826	44,879	16,149	-	212	140,663.00	44,601.00
臺中港 Taichung	131,173	186,666.00	120,520	10,653	71,903	3,777	48,617	6,876	-	-	169,137.00	17,529.00
高雄港 Kaohsiung	395,083	565,097.75	280,427	114,656	171,411	53,951	108,834	59,712	182	993	389,488.50	175,609.25
臺北港 Taipei	24,431	34,189.75	21,016	3,415	14,307	524	6,653	2,312	56	579	27,739.00	6,450.75
101年 2012	730,223	1,053,855.75	557,964	172,259	331,312	75,713	226,223	95,236	429	1,310	784,723.25	269,132.50
基隆港 Keelung	129,015	192,041.75	92,509	36,506	49,725	16,313	42,784	19,994	-	199	135,293.00	56,748.75
臺中港 Taichung	155,650	218,269.00	141,582	14,068	88,938	4,093	52,644	9,975	-	-	194,226.00	24,043.00
高雄港 Kaohsiung	418,838	604,322.25	301,966	116,872	180,424	53,204	121,163	62,950	379	718	423,602.75	180,719.50
臺北港 Taipei	26,720	39,222.75	21,907	4,813	12,225	2,103	9,632	2,317	50	393	31,601.50	7,621.25

資料來源：依據基隆、臺中、高雄、花蓮分公司及臺北、蘇澳、安平營運處'2525-05-02'公務報表。

Source: Keelung, Taichung, Kaohsiung, Hualien Branches, and Taipei, Su-ao, Anping Branch Offices.

表36. 自由貿易港區貿易量、值

Table36. Trade Quantum And Volume at Free Trade Zones

單位：家、公噸、新臺幣千元 Unit：Number of Resident Companies、M.T.、1,000NTD

年 別 Year	年 底 進駐廠商家數 Number of Resident Companies	貨 物 重 量 Trade Quantum			貨 物 價 值 Trade Volume		
		總 計 Grand Total	進 儲 國 外 Foreign Goods to Be Stored	輸 往 國 外 Goods for Export	總 計 Grand Total	進 儲 國 外 Foreign Goods to Be Stored	輸 往 國 外 Goods for Export
99年 2010	71	3,335,553	1,828,895	1,506,657	117,206,181	62,381,972	54,824,209
基隆港 Keelung	13	10,130	5,862	4,267	1,768,214	1,055,403	712,811
臺中港 Taichung	29	2,666,240	1,435,980	1,230,260	61,113,542	32,017,056	29,096,486
高雄港 Kaohsiung	26	382,343	264,561	117,781	20,453,937	13,039,398	7,414,539
臺北港 Taipei	3	276,840	122,491	154,349	33,870,487	16,270,115	17,600,372
蘇澳港 Su-ao	-	-	-	-	-	-	-
100年 2011	73	4,054,454	1,978,147	2,076,307	175,991,384	90,511,014	85,480,370
基隆港 Kaohsiung	13	29,891	16,186	13,705	4,824,814	2,675,897	2,148,917
臺中港 Keelung	29	2,903,100	1,361,945	1,541,155	90,962,505	43,047,542	47,914,962
高雄港 Taichung	27	424,832	289,214	135,618	20,906,616	14,507,992	6,398,624
臺北港 Taipei	3	696,620	310,791	385,829	59,291,811	30,273,945	29,017,866
蘇澳港 Su-ao	1	11	11	-	5,638	5,638	-
101年 2012	75	10,157,300	4,203,236	5,954,064	389,949,307	177,951,324	211,997,984
基隆港 Kaohsiung	13	48,919	26,574	22,345	12,894,525	6,642,701	6,251,825
臺中港 Keelung	31	9,151,352	3,640,100	5,511,253	290,536,409	126,106,665	164,429,744
高雄港 Taichung	28	584,019	371,463	212,557	30,014,540	18,963,009	11,051,531
臺北港 Taipei	2	373,003	165,093	207,909	56,499,354	26,234,470	30,264,884
蘇澳港 Su-ao	1	6	6	-	4,478	4,478	-

資料來源：依據基隆、臺中、高雄、花蓮分公司及臺北、蘇澳、安平營運處'2525-02-16'公務報表。

Source：Keelung, Taichung, Kaohsiung, Hualien Branches, and Taipei, Su-ao, Anping Branch Offices.

表37. 自由貿易港區進儲國外貨物按貨品分 Table37 .Foreign Goods to Be Stored at Free Trade Zones by Merchandises

單位：公噸 Unit：M.T.

年 別 Year	總 計 Grand Total	礦 產 品 Mineral Products						化學或有關工業產品 Products of the Chemical or Allied Industries	塑膠橡膠及其製品 Plastics and Articles Thereof; Rubber and Articles Thereof
		合 計 Count	鹽類 Salt	汽油 Gasoline	柴油 Diesel Oil	燃料油 Fuel Oil	其他礦產品 Other Mineral Products		
99年 2010	1,828,895	1,410,947	137,960	36,875	1,091,368	111,294	33,450	19,699	28,223
基隆港 Keelung	5,863	0.3	-	-	-	-	0.3	156	3,075
臺中港 Taichung	1,435,981	1,320,558	137,960	36,875	1,026,197	111,294	8,233	6,923	2,353
高雄港 Kaohsiung	264,561	6,685	-	-	-	-	6,685	12,511	21,697
臺北港 Taipei	122,491	83,703	-	-	65,171	-	18,532	110	1,098
蘇澳港 Su-ao	-	-	-	-	-	-	-	-	-
100年 2011	1,978,147	1,431,548	130,500	101,792	1,112,637	51,158	35,461	64,236	36,867
基隆港 Keelung	16,186	240	-	-	-	-	240	782	3,081
臺中港 Taichung	1,361,945	1,163,655	130,500	101,792	861,414	51,158	18,791	43,597	4,467
高雄港 Kaohsiung	289,214	16,430	-	-	-	-	16,430	19,725	28,386
臺北港 Taipei	310,791	251,223	-	-	251,223	-	-	131	933
蘇澳港 Su-ao	11	-	-	-	-	-	-	-	-
101年 2012	4,203,236	3,431,239	149,900	112,451	2,942,246	101,371	125,272	104,676	43,335
基隆港 Keelung	26,574	1	-	-	-	-	1	712	3,667
臺中港 Taichung	3,640,100	3,292,758	149,900	112,451	2,830,885	101,371	98,152	75,545	8,345
高雄港 Kaohsiung	371,463	27,118	-	-	-	-	27,118	28,277	30,331
臺北港 Taipei	165,093	111,361	-	-	111,361	-	-	142	993
蘇澳港 Su-ao	6	-	-	-	-	-	-	-	-

資料來源：依據基隆、臺中、高雄、花蓮分公司及臺北、蘇澳、安平營運處'2525-02-14'公務報表。

Source：Keelung, Taichung, Kaohsiung, Hualien Branches, and Taipei, Su-ao, Anping Branch Offices.

表37. 自由貿易港區進儲國外貨物按貨品分(續完) Table 37. Foreign Goods to Be Stored at Free Trade Zones by Merchandises(End)

單位：公噸 Unit：M.T.

年 別 Year	紙漿、紙、紙製 印刷品 Pulp, Paper, Allied Product & Printed Matter	卑金屬及其製品 Base Metals and Articles of Base Metal				機械電力電器 及其製品 Machineries; Electrical Machineries and Apparatus; and Parts and Accessories of such Articles	運輸工具 Transportation Equipments	其 他 Other
		合 計 Count	生鐵 Cast Iron	鋼材 Steel Materials	其他卑金屬及其製品 Other Base Metals and Articles of Base Metal			
99年 2010	219,046	95,936	-	-	95,936	22,701	20,494	11,850
基隆港 Keelung	24	1,662	-	-	1,662	558	242	144
臺中港 Taichung	100,707	444	-	-	444	2,336	1,648	1,012
高雄港 Kaohsiung	118,255	90,841	-	-	90,841	8,756	937	4,880
臺北港 Taipei	61	2,989	-	-	2,989	11,050	17,667	5,813
蘇澳港 Su-ao	-	-	-	-	-	-	-	-
100年 2011	255,068	110,387	-	9,956	100,431	24,534	39,405	16,101
基隆港 Keelung	8	8,546	-	171	8,375	2,269	558	702
臺中港 Taichung	140,194	988	-	-	988	2,293	5,074	1,676
高雄港 Kaohsiung	114,810	97,412	-	9,785	87,627	4,339	99	8,012
臺北港 Taipei	55	3,441	-	-	3,441	15,626	33,671	5,711
蘇澳港 Su-ao	-	-	-	-	-	8	3	-
101年 2012	242,574	285,517	88,998	66,398	130,122	30,415	36,821	28,658
基隆港 Keelung	82	14,263	-	-	14,263	3,950	863	3,036
臺中港 Taichung	79,454	168,032	88,998	59,098	19,936	6,499	5,995	3,472
高雄港 Kaohsiung	162,969	100,031	-	7,300	92,731	4,382	1,478	16,877
臺北港 Taipei	69	3,192	-	-	3,192	15,582	28,482	5,271
蘇澳港 Su-ao	-	-	-	-	-	2	3	2

資料來源：依據基隆、臺中、高雄、花蓮分公司及臺北、蘇澳、安平營運處'2525-02-14'公務報表。 Source：Keelung, Taichung, Kaohsiung, Hualien Branches, and Taipei, Su-ao, Anping Branch Offices.

表38. 自由貿易港區進儲國外貨物按地區分 Table38. Foreign Goods to Be Stored at Free Trade Zones by Trade Areas

單位：公噸 Unit：M.T.

年別 Year	總計 Grand Total	日本 Japan	南韓 ROK	香港 Hong Kong	中國大陸 Mainland China	越南 Vietnam	泰國 Thailand	馬來西亞 Malaysia	新加坡 Singapore	菲律賓 Philippines	印尼 Indonesia	印度 India
99年 2010	1,828,895	73,117	377,706	54,809	132,328	871	8,567	22,671	109,145	102,325	18,472	5,383
基隆港 Keelung	5,863	404	1,335	597	1,665	448	86	22	12	21	-	11
臺中港 Taichung	1,435,981	47,188	325,547	46,819	96,345	16	127	22,205	108,962	65,269	16,910	0.1
高雄港 Kaohsiung	264,561	7,699	2,000	7,393	32,797	306	1,190	112	115	209	20	4,639
臺北港 Taipei	122,491	17,826	48,824	-	1,521	100	7,164	332	56	36,826	1,542	733
蘇澳港 Su-ao	-	-	-	-	-	-	-	-	-	-	-	-
100年 2011	1,978,147	54,895	680,192	95,578	56,581	3,879	12,150	17,411	138,152	22,644	25,417	48,177
基隆港 Keelung	16,186	582	905	1,742	10,214	1,332	9	100	68	36	0.3	-
臺中港 Taichung	1,361,945	13,686	451,142	89,980	7,033	2,060	181	4,853	134,886	16	24,259	45,184
高雄港 Kaohsiung	289,214	10,378	10,617	3,849	38,865	285	2,298	12,130	3,141	137	-	2,211
臺北港 Taipei	310,791	30,249	217,528	-	465	202	9,661	329	57	22,455	1,158	782
蘇澳港 Su-ao	11	-	-	7	3	-	-	-	1	-	-	-
101年 2012	4,203,236	85,022	1,660,626	77,983	85,932	811	9,019	46,983	205,976	69,692	51,464	46,340
基隆港 Keelung	26,574	665	1,693	4,177	17,320	345	125	47	125	35	11	-
臺中港 Taichung	3,640,100	39,724	1,570,937	64,637	35,656	11	206	39,085	184,370	27,879	47,659	44,260
高雄港 Kaohsiung	371,463	14,249	11,378	9,167	32,053	339	1,477	7,614	21,444	6,062	5	1,848
臺北港 Taipei	165,093	30,383	76,618	-	900	116	7,211	237	37	35,716	3,789	232
蘇澳港 Su-ao	6	2	-	2	3	-	-	-	-	-	-	-

資料來源：依據基隆、臺中、高雄、花蓮分公司及臺北、蘇澳、安平營運處'2525-02-14'公務報表。 Source：Keelung, Taichung, Kaohsiung, Hualien Branches, and Taipei, Su-ao, Anping Branch Offices.

表38. 自由貿易港區進儲國外貨物按地區分(續1) Table38. Foreign Goods to Be Stored at Free Trade Zones by Trade Areas (Cont.1)

單位：公噸 Unit：M.T.

年 別 Year	沙烏地 阿拉伯 Saudi Arabia	阿曼 Oman	約旦 Jordan	亞 洲 其他地區 Other Asian Areas	南非 South Africa	非 洲 其他地區 Other African Areas	美國 U.S.A.	加拿大 Canada	墨西哥 Mexico	中美洲 其他地區 Other C. Amer. Areas	巴西 Brazil	智利 Chile	委內瑞拉 Venezuela
99年 2010	-	4,949	-	513,887	596	-	11,424	109	278	-	124,453	75,647	-
基隆港 Keelung	-	-	-	198	-	-	68	-	-	-	14	-	-
臺中港 Taichung	-	-	-	481,391	-	-	2,398	9	13	-	5,907	75,647	-
高雄港 Kaohsiung	-	4,949	-	29,969	102	-	7,997	100	266	-	118,532	-	-
臺北港 Taipei	-	-	-	2,329	494	-	961	-	-	-	-	-	-
蘇澳港 Su-ao	-	-	-	-	-	-	-	-	-	-	-	-	-
100年 2011	-	6,000	3,120	369,505	345	-	24,304	364	-	-	116,149	113,934	-
基隆港 Keelung	-	-	-	298	-	-	621	2	-	-	-	-	-
臺中港 Taichung	-	6,000	-	327,705	-	-	4,643	361	-	-	-	113,934	-
高雄港 Kaohsiung	-	-	3,120	23,854	-	-	17,949	1	-	-	116,149	-	-
臺北港 Taipei	-	-	-	17,648	345	-	1,091	-	-	-	-	-	-
蘇澳港 Su-ao	-	-	-	-	-	-	-	-	-	-	-	-	-
101年 2012	49,230	18,110	12,090	1,188,120	354	2,569	21,414	15,251	12,485	3,021	200,775	56,686	26,410
基隆港 Keelung	-	-	-	186	-	-	509	22	-	21	135	500	-
臺中港 Taichung	49,230	16,425	-	1,174,531	-	1,506	3,145	15,119	9,894	-	39,448	56,186	26,109
高雄港 Kaohsiung	-	1,686	12,090	13,404	354	1,064	17,005	110	2,591	3,000	161,192	-	301
臺北港 Taipei	-	-	-	-	-	-	755	-	-	-	-	-	-
蘇澳港 Su-ao	-	-	-	-	-	-	-	-	-	-	-	-	-

資料來源：依據基隆、臺中、高雄、花蓮分公司及臺北、蘇澳、安平營運處'2525-02-14'公務報表。

Source：Keelung, Taichung, Kaohsiung, Hualien Branches, and Taipei, Su-ao, Anping Branch Offices.

表38. 自由貿易港區進儲國外貨物按地區分(續完) Table38. Foreign Goods to Be Stored at Free Trade Zones by Trade Areas (End)

單位：公噸 Unit：M.T.

年 別 Year	秘魯 Pisco	澳洲 Australia	紐西蘭 New Zealand	比利時 Belgium	法國 France	德國 Germany	義大利 Italy	荷蘭 Netherlands	英國 United Kingdom	西班牙 Spain	瑞典 Sweden	烏克蘭 Ukraine	歐 洲 其他地區 Other European Areas
99年 2010	-	177,944	-	4,009	221	4,211	131	2,995	190	638	815	-	1,006
基隆港 Keelung	-	855	-	-	-	27	35	-	-	64	-	-	0.001
臺中港 Taichung	-	137,960	-	-	3	2,029	66	1,009	160	1	-	-	0.3
高雄港 Kaohsiung	-	38,973	-	1,686	171	1,750	21	1,986	-	572	1	-	1,006
臺北港 Taipei	-	155	-	2,323	47	405	9	-	29	-	815	-	-
蘇澳港 Su-ao	-	-	-	-	-	-	-	-	-	-	-	-	-
100年 2011	-	171,490	-	6,733	420	5,954	171	3,060	147	69	1,233	23	50
基隆港 Keelung	-	-	-	0.2	0.4	134	24	-	95	-	-	23	0.001
臺中港 Taichung	-	131,105	-	71	58	3,068	106	1,599	10	2	-	-	2
高雄港 Kaohsiung	-	40,186	-	820	304	1,128	36	1,457	0.2	66	184	-	48
臺北港 Taipei	-	198	-	5,842	57	1,624	6	4	42	1	1,049	-	-
蘇澳港 Su-ao	-	-	-	-	-	-	-	-	-	-	-	-	-
101年 2012	3,865	199,574	2	4,705	1,059	9,238	222	3,523	454	3,600	1,471	28,425	735
基隆港 Keelung	-	33	-	3	21	35	77	36	438	-	-	-	16
臺中港 Taichung	3,865	154,342	-	44	513	4,174	40	2,669	8	-	-	28,425	1
高雄港 Kaohsiung	-	45,028	2	781	525	1,421	104	817	7	3,600	23	-	718
臺北港 Taipei	-	170	-	3,876	-	3,607	-	-	-	-	1,447	-	-
蘇澳港 Su-ao	-	-	-	-	-	-	-	-	-	-	-	-	-

資料來源：依據基隆、臺中、高雄、花蓮分公司及臺北、蘇澳、安平營運處'2525-02-14'公務報表。 Source：Keelung, Taichung, Kaohsiung, Hualien Branches, and Taipei, Su-ao, Anping Branch Offices.

表39. 自由貿易港區輸往國外貨物按貨品分 Table39. Goods for Export at Free Trade Zones by Merchandises

單位：公噸 Unit：M.T.

年 別 Year	總 計 Grand Total	礦產品 Mineral Products						化學或有關 工業產品 Products of the Chemical or Allied Industries	塑膠橡膠 及其製品 Plastics and Articles Thereof; Rubber and Articles Thereof
		合 計 Count	原 油 Crude Petroleum	汽 油 Gasoline	柴 油 Diesel Oil	燃 料 油 Fuel Oil	其 他 礦 產 品 Other Mineral Products		
99年 2010	1,506,657	1,322,629	17,872	76,679	1,122,514	-	105,564	27,678	22,770
基隆港 Keelung	4,267	1	-	-	-	-	1	152	2,081
臺中港 Taichung	1,230,260	1,221,518	17,872	76,679	1,023,135	-	103,832	5,161	54
高雄港 Kaohsiung	117,782	1,731	-	-	-	-	1,731	22,365	20,374
臺北港 Taipei	154,349	99,378	-	-	99,378	-	-	0.02	262
蘇澳港 Su-ao	-	-	-	-	-	-	-	-	-
100年 2011	2,076,307	1,858,448	15,803	240,280	1,515,049	9,100	78,217	28,708	27,195
基隆港 Keelung	13,705	0.004	-	-	-	-	0.004	485	2,011
臺中港 Taichung	1,541,155	1,527,520	15,803	240,280	1,199,230	9,100	63,107	7,955	1,699
高雄港 Kaohsiung	135,618	15,109	-	-	-	-	15,109	20,259	23,258
臺北港 Taipei	385,829	315,818	-	-	315,818	-	-	9	227
蘇澳港 Su-ao	-	-	-	-	-	-	-	-	-
101年 2012	5,954,064	5,603,590	45,786	272,336	5,086,930	-	198,538	47,445	36,266
基隆港 Keelung	22,345	2	-	-	-	-	2	798	3,040
臺中港 Taichung	5,511,253	5,462,512	45,786	272,336	4,964,799	-	179,590	13,680	4,279
高雄港 Kaohsiung	212,557	18,946	-	-	-	-	18,946	32,960	28,713
臺北港 Taipei	207,909	122,131	-	-	122,131	-	-	8	233
蘇澳港 Su-ao	-	-	-	-	-	-	-	-	-

資料來源：依據基隆、臺中、高雄、花蓮分公司及臺北、蘇澳、安平營運處'2525-02-15'公務報表。

Source：Keelung, Taichung, Kaohsiung, Hualien Branches, and Taipei, Su-ao, Anping Branch Offices.

表39. 自由貿易港區輸往國外貨物按貨品分(續完) Table39. Goods for Export at Free Trade Zones by Merchandises (End)

單位：公噸 Unit：M.T.

年 別 Year	紙漿、紙、紙製 印刷品 Pulp, Paper, Allied Product & Printed Matter	卑金屬及其製品 Base Metals and Articles of Base Metal				機械電力電器 及其製品 Machineries; Electrical Machineries and Apparatus; and Parts and Accessories of such Articles	運輸工具 Transportation Equipments	其 他 Other
		合 計 Count	生鐵 Cast Iron	鋼材 Steel Materials	其他卑金屬及其製品 Other Base Metals and Articles of Base Metal			
99年 2010	46,279	22,480	-	-	22,480	5,882	52,967	5,973
基隆港 Keelung	26	803	-	-	803	799	325	80
臺中港 Taichung	109	83	-	-	83	2,460	568	307
高雄港 Kaohsiung	46,138	18,816	-	-	18,816	2,384	429	5,545
臺北港 Taipei	6	2,777	-	-	2,777	238	51,646	41
蘇澳港 Su-ao	-	-	-	-	-	-	-	-
100年 2011	48,336	30,912	-	5	30,907	5,437	68,219	9,052
基隆港 Keelung	8	7,787	-	-	7,787	2,331	480	603
臺中港 Taichung	42	201	-	-	201	2,187	771	781
高雄港 Kaohsiung	48,273	20,290	-	5	20,285	752	74	7,602
臺北港 Taipei	13	2,634	-	-	2,634	167	66,894	66
蘇澳港 Su-ao	-	-	-	-	-	-	-	-
101年 2012	94,825	53,073	20,100	-	32,973	12,255	86,299	20,310
基隆港 Keelung	104	11,163	-	-	11,163	4,155	987	2,096
臺中港 Taichung	203	22,824	20,100	-	2,724	4,747	893	2,114
高雄港 Kaohsiung	94,506	17,927	-	-	17,927	3,104	341	16,061
臺北港 Taipei	11	1,159	-	-	1,159	249	84,079	39
蘇澳港 Su-ao	-	-	-	-	-	-	-	-

資料來源：依據基隆、臺中、高雄、花蓮分公司及臺北、蘇澳、安平營運處'2525-02-15'公務報表。 Source：Keelung, Taichung, Kaohsiung, Hualien Branches, and Taipei, Su-ao, Anping Branch Offices.

表40. 自由貿易港區輸往國外貨物按地區分 Table40. Goods for Export at Free Trade Zones by Trade Areas

單位：公噸 Unit：M.T.

年別 Year	總計 Grand Total	日本 Japan	南韓 ROK	香港 Hong Kong	中國大陸 Mainland China	越南 Vietnam	泰國 Thailand	馬來西亞 Malaysia	新加坡 Singapore	菲律賓 Philippines	印尼 Indonesia
99年 2010	1,506,657	6,714	7,865	544,096	51,523	156,538	3,677	2,096	88,789	372,307	4,991
基隆港 Keelung	4,267	15	-	106	2,081	291	81	41	7	7	21
臺中港 Taichung	1,230,260	1,223	4,087	524,983	13,711	126,289	93	308	85,621	349,222	35
高雄港 Kaohsiung	117,782	4,111	3,778	3,733	29,726	4,769	2,976	1,731	3,145	5,363	4,934
臺北港 Taipei	154,349	1,364	-	15,275	6,004	25,189	526	16	16	17,715	0.5
蘇澳港 Su-ao	-	-	-	-	-	-	-	-	-	-	-
100年 2011	2,076,307	48,700	5,531	386,010	41,642	265,654	3,654	2,878	195,201	791,139	62,202
基隆港 Keelung	13,706	23	3	299	2,120	1,078	500	83	669	10	108
臺中港 Taichung	1,541,155	31,748	3,402	354,535	20,526	92,615	21	47	191,804	725,197	57,948
高雄港 Kaohsiung	135,618	15,811	2,126	1,810	18,989	9,425	3,132	2,740	2,728	2,041	4,144
臺北港 Taipei	385,829	1,118	0.05	29,365	7	162,536	0.2	8	0.4	63,891	2
蘇澳港 Su-ao	-	-	-	-	-	-	-	-	-	-	-
101年 2012	5,954,064	41,623	34,083	1,820,798	121,030	273,117	22,612	39,315	170,703	2,723,464	367,276
基隆港 Keelung	22,345	106	377	728	4,763	748	180	677	9,737	63	116
臺中港 Taichung	5,511,253	5,806	25,422	1,778,267	75,381	207,052	4,054	33,458	151,311	2,687,855	361,526
高雄港 Kaohsiung	212,557	34,060	8,284	4,133	40,883	11,576	18,378	5,175	9,623	1,408	5,623
臺北港 Taipei	207,909	1,652	-	37,670	3	53,742	0.2	5	32	34,137	11
蘇澳港 Su-ao	-	-	-	-	-	-	-	-	-	-	-

資料來源：依據基隆、臺中、高雄、花蓮分公司及臺北、蘇澳、安平營運處'2525-02-15'公務報表。

Source：Keelung, Taichung, Kaohsiung, Hualien Branches, and Taipei, Su-ao, Anping Branch Offices.

表40. 自由貿易港區輸往國外貨物按地區分(續1) Table40. Goods for Export at Free Trade Zones by Trade Areas (Cont.1)

單位：公噸 Unit：M.T.

年 別 Year	印度 India	沙烏地 阿拉伯 Saudi Arabia	阿曼 Oman	阿拉伯聯 合大公國 U.Arab Emirates	亞 洲 其他地區 Other Asian Areas	埃 及 Egypt	南非 South Africa	非 洲 其他地區 Other African Areas	美國 U.S.A.	加拿大 Canada	墨西哥 Mexico	中美洲 其他地區 Other C. Amer. Areas	巴西 Brazil	秘魯 Pisco	南美洲 其他地區 Other S. Amer. Areas
99年 2010	4,148	14,877	4,058	12,410	104,259	203	6,207	471	10,995	22	265	18	45	2	334
基隆港 Keelung	-	-	-	13	33	129	-	465	1	-	-	-	-	0.3	284
臺中港 Taichung	189	-	1	29	95,976	-	34	6	9,347	22	265	18	45	2	50
高雄港 Kaohsiung	3,958	-	-	-	3,014	74	1,451	-	1,647	-	-	-	-	-	-
臺北港 Taipei	-	14,877	4,057	12,368	5,236	-	4,722	-	-	-	-	-	-	-	-
蘇澳港 Su-ao	-	-	-	-	-	-	-	-	-	-	-	-	-	-	-
100年 2011	10,081	31,846	7,158	14,696	63,455	3,341	2,682	1,913	536	97	13	23	102	4	109
基隆港 Keelung	154	-	-	12	100	72	-	1,682	9	8	-	-	-	1	6
臺中港 Taichung	345	-	-	35	49,625	15	106	3	307	35	13	23	43	2	81
高雄港 Kaohsiung	9,583	-	-	235	5,442	3,254	928	228	220	54	-	-	59	0.5	22
臺北港 Taipei	-	31,846	7,158	14,414	8,287	-	1,648	-	-	-	-	-	-	-	-
蘇澳港 Su-ao	-	-	-	-	-	-	-	-	-	-	-	-	-	-	-
101年 2012	10,242	46,423	7,239	17,324	106,004	7,849	1,052	2,303	31,399	770	11,046	854	100	310	147
基隆港 Keelung	139	-	-	63	145	2	-	1,969	943	-	-	-	-	34	54
臺中港 Taichung	377	-	-	53	91,683	-	68	6	29,592	21	10,982	852	26	276	81
高雄港 Kaohsiung	9,726	-	-	141	5,340	7,847	984	328	862	749	64	1	74	-	13
臺北港 Taipei	-	46,423	7,239	17,067	8,836	-	-	-	2	-	-	-	-	-	-
蘇澳港 Su-ao	-	-	-	-	-	-	-	-	-	-	-	-	-	-	-

資料來源：依據基隆、臺中、高雄、花蓮分公司及臺北、蘇澳、安平營運處'2525-02-15'公務報表。

Source：Keelung, Taichung, Kaohsiung, Hualien Branches, and Taipei, Su-ao, Anping Branch Offices.

表40. 自由貿易港區輸往國外貨物按地區分(續完) Table40. Goods for Export at Free Trade Zones by Trade Areas (End.)

單位：公噸 Unit：M.T.

年別 Year	澳洲 Australia	馬紹爾 Republic of the Marshall Islands	大洋洲其他 Other Oceania Areas	比利時 Belgium	德國 Germany	義大利 Italy	荷蘭 Netherlands	英國 United Kingdom	西班牙 Spain	瑞典 Sweden	烏克蘭 Ukraine	歐洲 其他地區 Other European Areas	其他地區 Other Areas
99年 2010	49,503	290	58,164	25	35	91	268	360	332	0.3	13	665	-
基隆港 Keelung	-	-	52	-	3	-	-	277	92	-	-	265	-
臺中港 Taichung	159	290	17,769	5	31	9	69	37	104	0.3	13	217	-
高雄港 Kaohsiung	42,360	-	345	20	-	82	199	46	136	-	-	183	-
臺北港 Taipei	6,984	-	39,997	-	1	-	-	-	-	-	-	-	-
蘇澳港 Su-ao	-	-	-	-	-	-	-	-	-	-	-	-	-
100年 2011	47,203	4,921	72,540	656	1,188	670	1,129	1,379	1,011	2	70	6,874	-
基隆港 Keelung	0.3	-	0.2	147	650	20	1,012	741	775	-	23	3,402	-
臺中港 Taichung	47	4,920	7,501	2	20	6	53	48	4	0.2	13	65	-
高雄港 Kaohsiung	46,124	1	521	508	518	644	64	590	232	1	33	3,408	-
臺北港 Taipei	1,032	-	64,518	-	-	-	-	-	-	-	-	-	-
蘇澳港 Su-ao	-	-	-	-	-	-	-	-	-	-	-	-	-
101年 2012	47,286	25,803	21,553	60	81	85	235	623	145	15	33	1,042	18
基隆港 Keelung	2	-	12	23	27	40	181	570	89	1	-	558	-
臺中港 Taichung	73	25,803	21,030	3	28	13	28	39	6	-	8	55	18
高雄港 Kaohsiung	46,122	0.1	511	34	27	32	26	14	50	14	25	430	-
臺北港 Taipei	1,089	-	-	-	1	-	-	-	-	-	-	0.2	-
蘇澳港 Su-ao	-	-	-	-	-	-	-	-	-	-	-	-	-

資料來源：依據基隆、臺中、高雄、花蓮分公司及臺北、蘇澳、安平營運處'2525-02-15'公務報表。

Source：Keelung, Taichung, Kaohsiung, Hualien Branches, and Taipei, Su-ao, Anping Branch Offices.