

ISSN : 2308-1929

臺灣港務公司統計年報

ANNUAL STATISTICAL REPORT

Taiwan International Ports Corporation

中華民國 111 年 2022 (每年一期)

臺灣港務股份有限公司編印

Compiled By Taiwan International Ports Corporation, Ltd., Taiwan, ROC

112 年 5 月出版

刊名：臺灣港務公司統計年報
出版機關：臺灣港務股份有限公司
地址：80441 高雄市鼓山區蓬萊路 10 號
網址：<http://www.twport.com.tw>
統一分發單位電話：(07)521-9000
編者：臺灣港務股份有限公司會計處統計科
創刊年月：102 年 5 月
刊期頻率：年刊(每年一期)


GPN : 4810200908

ISSN : 2308-1929

凡 例


- 一、本年報以刊載本公司民國 111 年之各項業務統計資料為主，並刊載臺灣地區各港 110 及 109 年資料，俾供各界參考。
- 二、本年報統計表部分分為一、船舶；二、貨物；三、旅客；四、裝卸；五、兩岸航線船舶；六、兩岸直航裝卸；七、自貿港區貨物等七大類，並於統計表之前撰述提要分析，俾便讀者對本公司有一概括之了解。
- 三、本年報所用單位，除船舶因恪於國際慣例沿用英制外，一律採用公制，所用符號「0」表示數字不及一單位，「-」表示無數字，「...」表示數字未詳。
- 四、本年報資料時間均採曆年制(1-12月)。
- 五、本年報資料係依據本公司公務統計方案之統計報表資料彙編，前所發布統計數字如有差異者，應以本年報所載資料為準。
- 六、本年報部分報表統計單位經予提高，採用電腦四捨五入計算，總數與細項合計略有差異。

111年統計概要



進港船舶
38,223艘次

貨物吞吐
23,193萬公噸



旅客人數
16.7萬人次

111年統計概要



貨櫃裝卸量
1,469萬TEU

貨物裝卸量
7億1,900萬
計費噸



自由貿易港區
432萬公噸
5,333億元

目 錄

頁次

提要分析.....	1
-----------	---

統計表.....	11
----------	----

(一)船舶

表 1. 進出港船舶.....	12
表 2. 進港船舶按噸位分.....	13
表 3. 進港船舶按國籍分.....	14
表 4. 進港船舶按地區分.....	19
表 5. 進港船舶按船種分.....	23
表 6. 進出港貨物國輪與外輪承運量.....	25

(二)貨物

表 7. 貨物吞吐量.....	26
表 8. 進港貨物按貨品分.....	27
表 9. 進港貨物按地區分.....	30
表 10. 出港貨物按貨品分.....	34
表 11. 出港貨物按地區分.....	37
表 12. 進港散裝貨物按貨品分.....	41
表 13. 進港散裝貨物按地區分.....	44
表 14. 出港散裝貨物按貨品分.....	48
表 15. 出港散裝貨物按地區分.....	51
表 16. 進港貨櫃貨物按貨品分.....	55
表 17. 進港貨櫃貨物按地區分.....	58
表 18. 出港貨櫃貨物按貨品分.....	62
表 19. 出港貨櫃貨物按地區分.....	65

表 20. 進港雜貨按貨品分.....	69
表 21. 進港雜貨按地區分.....	72
表 22. 出港雜貨按貨品分.....	76
表 23. 出港雜貨按地區分.....	79

(三)旅客

表 24. 進出港旅客人數.....	83
--------------------	----

(四)裝卸

表 25. 貨物裝卸量.....	84
表 26. 貨物裝量按貨品分.....	85
表 27. 貨物卸量按貨品分.....	87
表 28. 貨櫃裝卸量.....	90
表 29. 貨物裝卸效率.....	93

(五)兩岸航線船舶

表 30. 兩岸航線進港船舶按船舶運輸類型分.....	94
表 31. 兩岸航線進港船舶按噸位分.....	95

(六)兩岸直航裝卸

表 32. 兩岸直航貨物裝卸量.....	97
表 33. 兩岸直航貨物裝量按貨品分.....	98
表 34. 兩岸直航貨物卸量按貨品分.....	100
表 35. 兩岸直航貨櫃裝卸量.....	103

(七)自貿港區貨物

表 36. 自由貿易港區貿易量、值.....	106
表 37. 自由貿易港區進儲國外貨物按貨品分.....	107
表 38. 自由貿易港區進儲國外貨物按地區分.....	109
表 39. 自由貿易港區輸往國外貨物按貨品分.....	112
表 40. 自由貿易港區輸往國外貨物按地區分.....	114

提要分析

綜觀 111 年國際經濟情勢，主要經濟體為抑制通膨而實行貨幣緊縮政策，美國聯準會在一年內升息 17 碼（4.25%），影響企業投資意願，各國製造業活動放緩，加上俄烏戰事未解，持續衝擊原物料價格，以及新冠疫情等變數，全球經濟前景不甚理想，所幸本土疫情已逐漸趨緩，政府防控措施亦穩健開放，IMF《世界經濟展望》預測 112 年全球經濟成長率為 3%，行政院主計總處則預估我國經濟成長率為 1.61%。

海運市場亦受全球經濟連動影響，隨著能源價格飆升、通膨居高不下，導致需求成長動能疲軟，致 111 年國際商港貨運量較去（110）年略為衰退；惟本公司仍持續發展多元化經營模式，積極推動智慧科技、投資興建碼頭及設備，優化港口營運安全及效率，以維繫我國港口於海運港埠之國際競爭力。

一、進港船舶艘數

111 年進港船舶艘數為 38,223 艘次。與去（110）年比較，減少 57 艘次（-0.15%）。進港船舶總噸位為 67,071 萬噸，與去（110）年比較，減少 3,965 萬噸（-5.58%）。若按船舶噸位分，以 5,000-9,999 總噸之船舶 7,832 艘次最多（占 20.49%），其次為 10,000-19,999 總噸之船舶 7,760 艘次（占 20.30%），而 60,000 總噸以上大型船舶 2,255 艘次（占 5.90%）；若按國籍分，我國籍 13,974 艘次、巴拿馬籍 5,177 艘次、香港籍 4,086 艘次、新加坡籍 3,231 艘次，四大國籍即占 69.25%。若按地區分，中國大陸 7,363 艘次、日本 3,823 艘次、南韓 2,908 艘次、香港 2,226 艘次，四大地區即占 42.70%。若按進港船種分，以貨櫃輪 14,331 艘次占 37.49% 最多、乾貨輪 6,983 艘次、散裝輪 4,476 艘次、油輪 4,084 艘次，上述四種船種即占 78.16%。依港別分，臺北港減少 342 艘次（-7.26%）、高雄港減少 260 艘次（-1.68%）、安平港減少 118 艘次（-13.27%）及基隆港減

少 66 艘次（-1.34%），惟臺中港增加 772 艘次（+7.20%）及花蓮港增加 14 艘次（+1.26%）等。（見表一及統計表 1 至表 5）

二、貨物吞吐量

111 年貨物吞吐量為 23,193 萬公噸，與去（110）年比較，減少 1,397 萬公噸（-5.68%）。其中進出口貨為 19,811 萬公噸（占 85.42%），較去年減少 1,517 萬公噸（-7.11%）；國內貨 3,382 萬公噸（占 14.58%），較去年增加 120 萬公噸（+3.69%）。若按貨品分，「礦產品」13,721 萬公噸，占 59.16%，其中以煤炭 3,503 萬公噸、鐵礦砂 2,213 萬公噸、原油 1,209 萬、水泥 1,051 萬公噸及砂礫 707 萬公噸為大宗。若按地區分，以澳洲 4,008 萬公噸（煤 1,774 萬公噸、鐵礦砂 1,547 萬公噸、鹽類 120 萬公噸等）、中國大陸 2,794 萬公噸（鐵礦砂 647 萬公噸、塑膠及橡膠製品 376 萬噸、化學工業產品 355 萬公噸、卑金屬 297 萬公噸、大理石及花崗石 296 萬公噸等）、美國 2,121 萬公噸（原油 559 萬公噸、植物產品 375 萬公噸、卑金屬 340 萬公噸、塑膠及橡膠製品 139 萬公噸等）、印尼 1,577 萬公噸（煤 1,125 萬公噸、卑金屬 149 萬公噸等）及日本 1,399 萬公噸（卑金屬 391 萬公噸、石灰石 212 萬公噸、化學工業產品 204 萬公噸、塑膠及橡膠製品 135 萬噸、爐石 132 萬公噸等）等五大地區即占 51.31%。於各港中，以高雄港吞吐量 11,406 萬公噸占總量近五成（49.18%）為貨物量最大。（見表二及統計表 7 至表 23）

三、進出港旅客人數

111 年旅客人數為 167,402 人次，與去（110）年比較，減少 64,687 人次（-27.87%）。其中國內航線旅客 166,271 人次（占 99.32%）；郵輪旅客人數 1,131 人次（占 0.68%），定期郵輪減少 72,805 人次、不定期郵輪減少 43,013 人次。於各港中，除高雄港增加 1,906 人次及臺北港增加 33,524 人次外，其餘各港皆呈現衰退。（見表三及統計表 24）

四、貨物裝卸量

111年貨物裝卸量為71,900萬計費噸，較去(110)年減少3,131萬計費噸(-4.17%)。其中貨櫃貨52,555萬計費噸(占73.09%)較去年減少2,683萬計費噸(-4.86%)；一般貨物裝卸量19,345萬計費噸(占26.91%)，較去年減少448萬計費噸(-2.27%)。一般貨物裝卸量主要為煤炭3,521萬計費噸、礦砂1,689萬計費噸、石油1,639萬計費噸、機件1,436萬計費噸、鐵材料1,290萬計費噸、原油1,236萬計費噸、其他液化品1,146萬計費噸、砂礫1,088萬計費噸、水泥1,042萬計費噸、鐵礦砂813萬計費噸及液化天然氣722萬計費噸等。於各港中，一般貨物裝卸量以高雄港8,183萬計費噸(占42.30%)最高，其次為臺中港7,200萬計費噸(占37.22%)，臺北港1,662萬計費噸(占8.59%)，花蓮港905萬計費噸(占4.68%)及基隆港725萬計費噸(占3.75%)。(見表四及統計表25至表27)

五、貨櫃裝卸量

111年貨櫃裝卸量為1,469萬TEU，較去(110)年減少76萬TEU(-4.94%)。其中進港櫃735萬TEU較去(110)年減少42萬TEU(-5.47%)；出港櫃735萬TEU，較去(110)年減少34萬TEU(-4.40%)。於各港中，以高雄港949萬TEU(占64.61%)最高、其次為臺北港及臺中港均為179萬TEU(各分占12.18%及12.15%)、基隆港162萬TEU(占11.05%)。(見表五及統計表28)

六、兩岸直航貨物裝卸量

111年兩岸直航貨物裝卸量為10,853萬計費噸，較去(110)年減少514萬計費噸(-4.53%)。其中貨櫃貨9,325萬計費噸(占85.93%)，較去年減少39萬計費噸(-0.41%)；一般貨物裝卸量1,527萬計費噸(占14.07%)，較去年減少476萬計費噸(-23.75%)。若按貨品分，除貨櫃貨

外，管道貨114萬計費噸(占1.05%)主要為其他液化品111萬計費噸及石油3萬計費噸等；散雜貨(不含管道貨)1,413萬計費噸(占13.02%)主要為礦砂406萬計費噸、砂礫381萬計費噸、黏土47萬計費噸、鐵材料47萬計費噸、礦石34萬計費噸等。於各港中，一般貨物裝卸量以高雄港525萬計費噸(占34.38%)最多，其次為臺中港464萬計費噸(占30.38%)及臺北港456萬計費噸(占29.88%)，三者即占一般貨物裝卸總量94.64%。(見表六及統計表32至表34)

七、兩岸直航貨櫃裝卸量

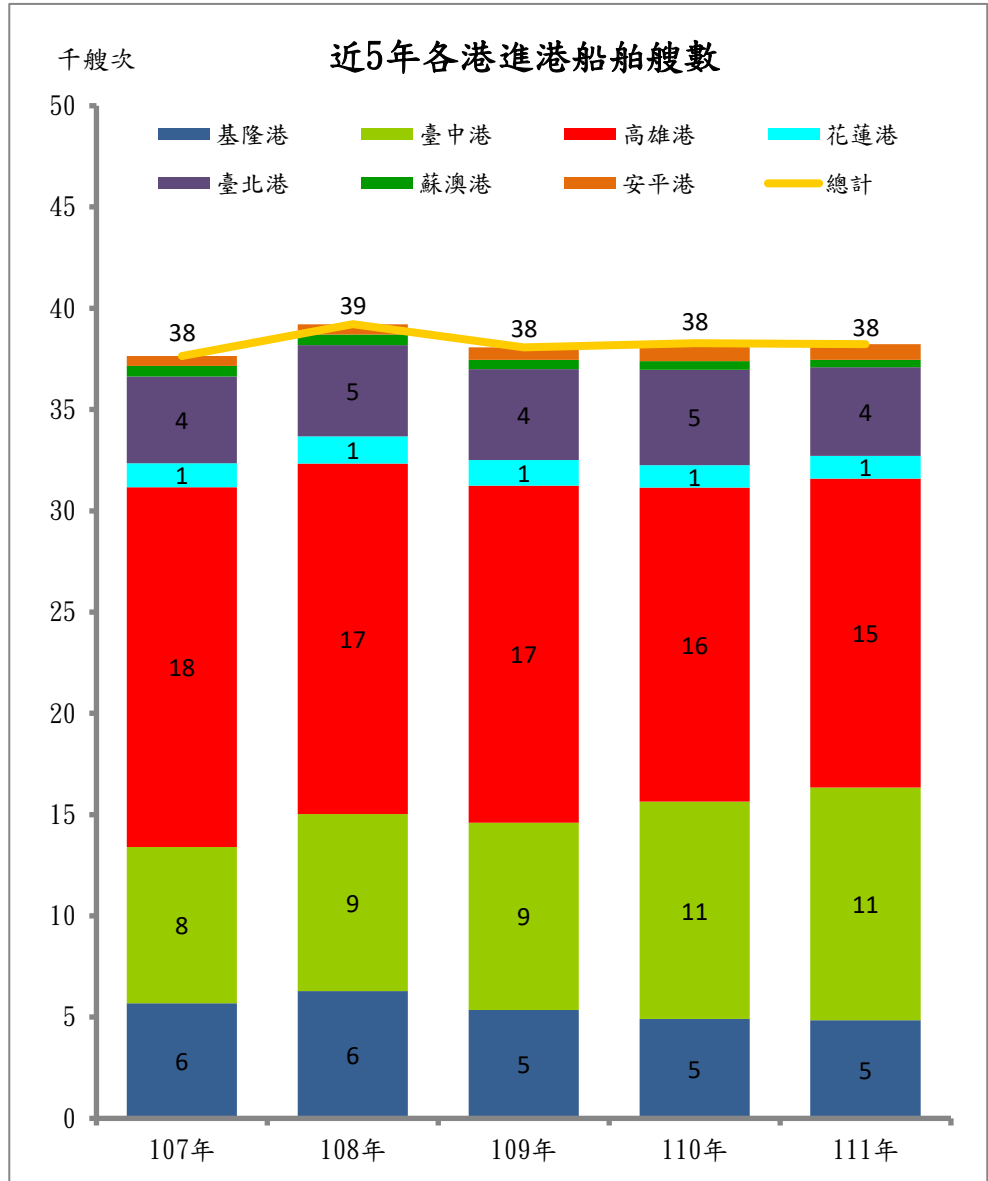
111年兩岸直航貨櫃裝卸量為259萬TEU，占貨櫃裝卸總量17.63%，較去(110)年減少1萬TEU(-0.41%)。其中進港櫃121萬TEU(占46.58%)，較去年減少16萬TEU(-11.68%)；出港櫃138萬TEU(占53.42%)，較去年增加15萬TEU(+12.05%)。於各港中，以高雄港119萬TEU(占46.06%)為最多，其次為基隆港65萬TEU(占25.10%)及臺中港56萬TEU(占21.70%)，三者即占兩岸直航貨櫃裝卸總量92.86%。(見表五、表七及統計表35)

八、自貿港區貿易量、值

111年自貿港區貿易量為432萬公噸(值5,333億元)，較去(110)年比較減少254萬公噸(-37.08%)，值增加1,626億元(+43.86%)。若按貨品分，以柴油143萬公噸，占33.07%為最大宗；若按地區分，南韓75萬公噸、中國大陸74萬公噸、澳洲35萬公噸、印尼及巴西均為21萬公噸，五大地區即占52.33%。於各港中，貿易量以臺中港316萬公噸(占73.27%)、高雄港94萬公噸(占21.80%)及臺北港20萬公噸(占4.73%)為主。(見表八及統計表36至表40)

表一、各港進港船舶艘數與總噸位

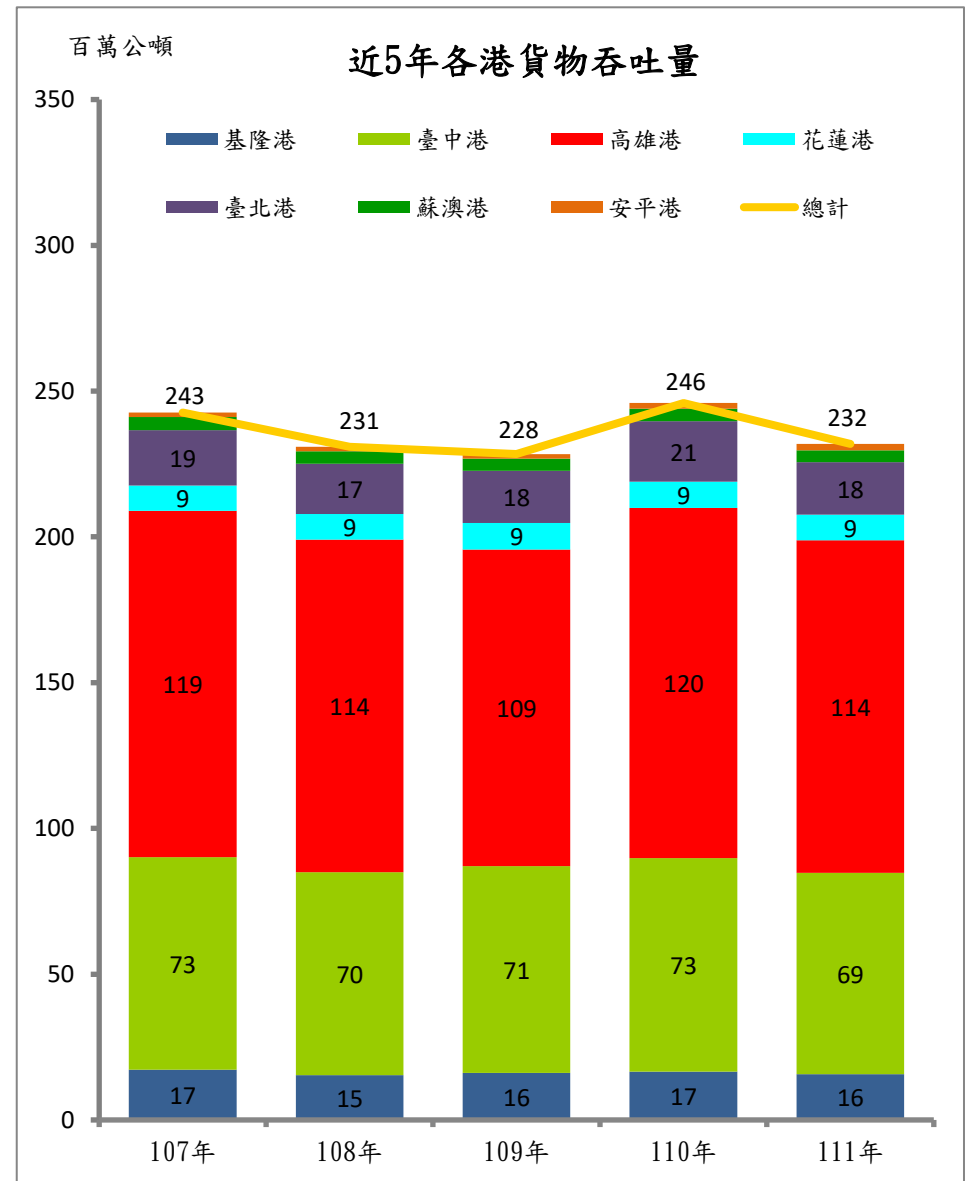
項 目	單位	111年	110年	與去年比較		
				增減量	%	
進港船舶	艘 數	艘次	38,223	38,280	-57	-0.15
	總噸位	噸	670,712,641	710,366,705	-39,654,064	-5.58
	平均總噸位	噸/艘	17,547	18,557	-1,010	-5.44
基隆港	艘 數	艘次	4,846	4,912	-66	-1.34
	總噸位	噸	68,980,455	70,409,676	-1,429,221	-2.03
	平均總噸位	噸/艘	14,235	14,334	-100	-0.70
臺中港	艘 數	艘次	11,496	10,724	772	7.20
	總噸位	噸	136,066,144	144,196,762	-8,130,618	-5.64
	平均總噸位	噸/艘	11,836	13,446	-1,610	-11.98
高雄港	艘 數	艘次	15,246	15,506	-260	-1.68
	總噸位	噸	363,368,040	386,216,016	-22,847,976	-5.92
	平均總噸位	噸/艘	23,834	24,908	-1,074	-4.31
花蓮港	艘 數	艘次	1,128	1,114	14	1.26
	總噸位	噸	8,254,337	10,218,458	-1,964,121	-19.22
	平均總噸位	噸/艘	7,318	9,173	-1,855	-20.22
臺北港	艘 數	艘次	4,371	4,713	-342	-7.26
	總噸位	噸	83,825,953	87,531,814	-3,705,861	-4.23
	平均總噸位	噸/艘	19,178	18,572	605	3.26
蘇澳港	艘 數	艘次	365	422	-57	-13.51
	總噸位	噸	4,633,018	5,121,371	-488,353	-9.54
	平均總噸位	噸/艘	12,693	12,136	557	4.59
安平港	艘 數	艘次	771	889	-118	-13.27
	總噸位	噸	5,584,694	6,672,608	-1,087,914	-16.30
	平均總噸位	噸/艘	7,243	7,506	-262	-3.49



資料來源：依據各港進出港船舶報表彙整編製。

表二、各港貨物吞吐量

項 目	單位	111年	110年	與去年比較		
				增減量	%	
貨物吞吐量	總計	萬公噸	23,193	24,590	-1,397	-5.68
	進出港貨	萬公噸	19,811	21,328	-1,517	-7.11
	國內貨		3,382	3,262	120	3.69
基隆港	合計	萬公噸	1,570	1,659	-89	-5.36
	進出港貨	萬公噸	1,056	1,136	-79	-6.98
	國內貨		513	523	-10	-1.84
臺中港	合計	萬公噸	6,909	7,325	-416	-5.68
	進出港貨	萬公噸	6,380	6,825	-445	-6.52
	國內貨		529	500	29	5.81
高雄港	合計	萬公噸	11,406	12,012	-606	-5.05
	進出港貨	萬公噸	10,433	11,072	-639	-5.77
	國內貨		973	941	32	3.42
花蓮港	合計	萬公噸	878	901	-23	-2.58
	進出港貨	萬公噸	254	281	-27	-9.63
	國內貨		624	621	4	0.61
臺北港	合計	萬公噸	1,806	2,073	-268	-12.91
	進出港貨	萬公噸	1,344	1,667	-323	-19.36
	國內貨		461	406	55	13.52
蘇澳港	合計	萬公噸	400	421	-21	-4.87
	進出港貨	萬公噸	246	254	-8.6	-3.39
	國內貨		155	167	-12	-7.14
安平港	合計	萬公噸	224	199	26	12.94
	進出港貨	萬公噸	98	94	4	4.04
	國內貨		126	104	22	20.98



附註：配合財政部自105年起改採一般貿易制度，為符合其統計定義及範圍，101年度至104年度皆加入自貿港區貿易量值，以利比較基礎一致。

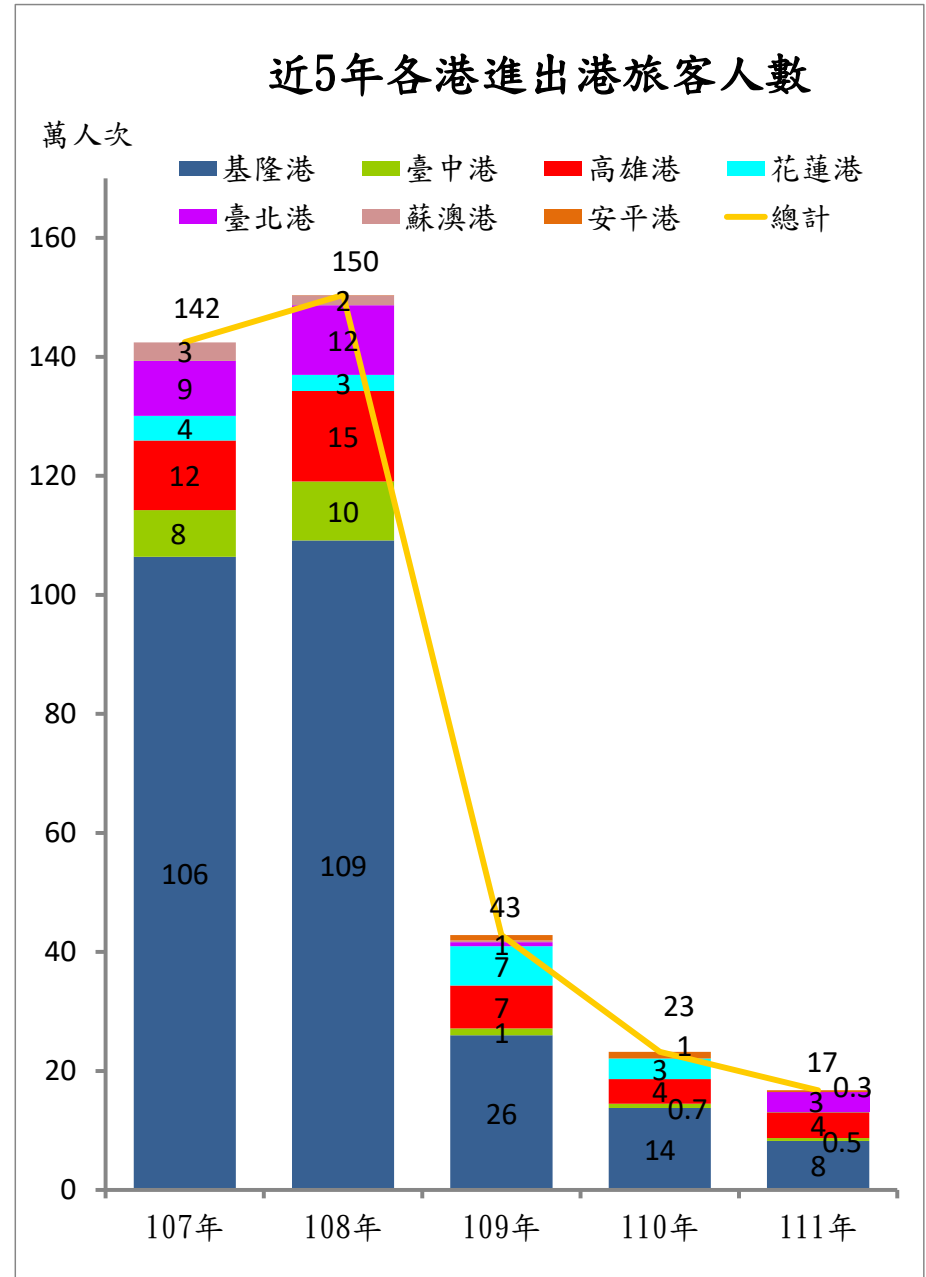
資料來源：依據各港貨物吞吐量報表彙整編製。

表三、各港進出港旅客人數

單位：人次

港口別		111年	110年	與去年比較		
				增減量	%	
旅客人數	總計	167,402	232,089	-64,687	-27.87	
	郵輪	母港	487	73,292	-72,805	-99.34
		掛靠港	644	43,657	-43,013	-98.52
	兩岸渡輪	-	-	-	-	
	國內線	166,271	115,140	51,131	44.41	
基隆港	總計	82,575	137,610	-55,035	-39.99	
	郵輪	母港	487	68,346	-67,859	-99.29
		掛靠港	-	-	-	-
	兩岸渡輪	-	-	-	-	
	國內線	82,088	69,264	12,824	18.51	
臺中港	總計	4,746	7,460	-2,714	-36.38	
	郵輪(掛靠港)	-	894	-894	-100.00	
	兩岸渡輪	-	-	-	-	
	國內線	4,746	6,566	-1,820	-27.72	
高雄港	總計	43,061	41,155	1,906	4.63	
	郵輪	母港	-	4,946	-4,946	-100.00
		掛靠港	-	6,756	-6,756	-100.00
	國內線	43,061	29,453	13,608	46.20	
花蓮港	總計	644	34,799	-34,155	-98.15	
	郵輪	母港	-	-	-	-
		掛靠港	644	34,799	-34,155	-98.15
	國內線	-	-	-	-	
臺北港	總計	33,524	-	33,524	-	
	國內線	33,524	-	33,524	-	
蘇澳港	總計	-	-	-	-	
	國內線	-	-	-	-	
安平港	總計	2,852	11,065	-8,213	-74.23	
	郵輪(掛靠港)	-	1,208	-1,208	-100.00	
	國內線	2,852	9,857	-7,005	-71.07	

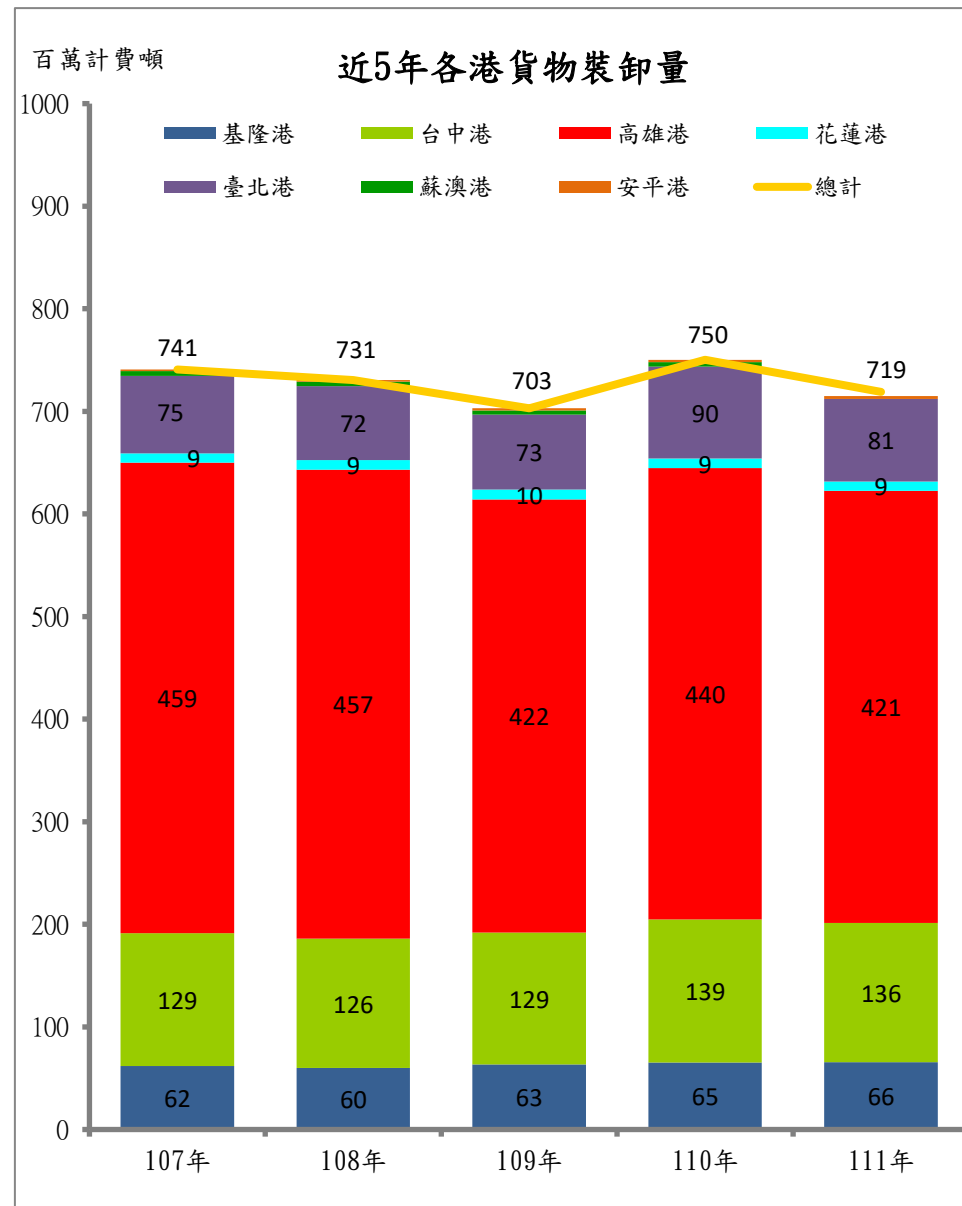
資料來源：依據各港進出港旅客人數報表編製。



表四、各港貨物裝卸量

單位：萬計費噸

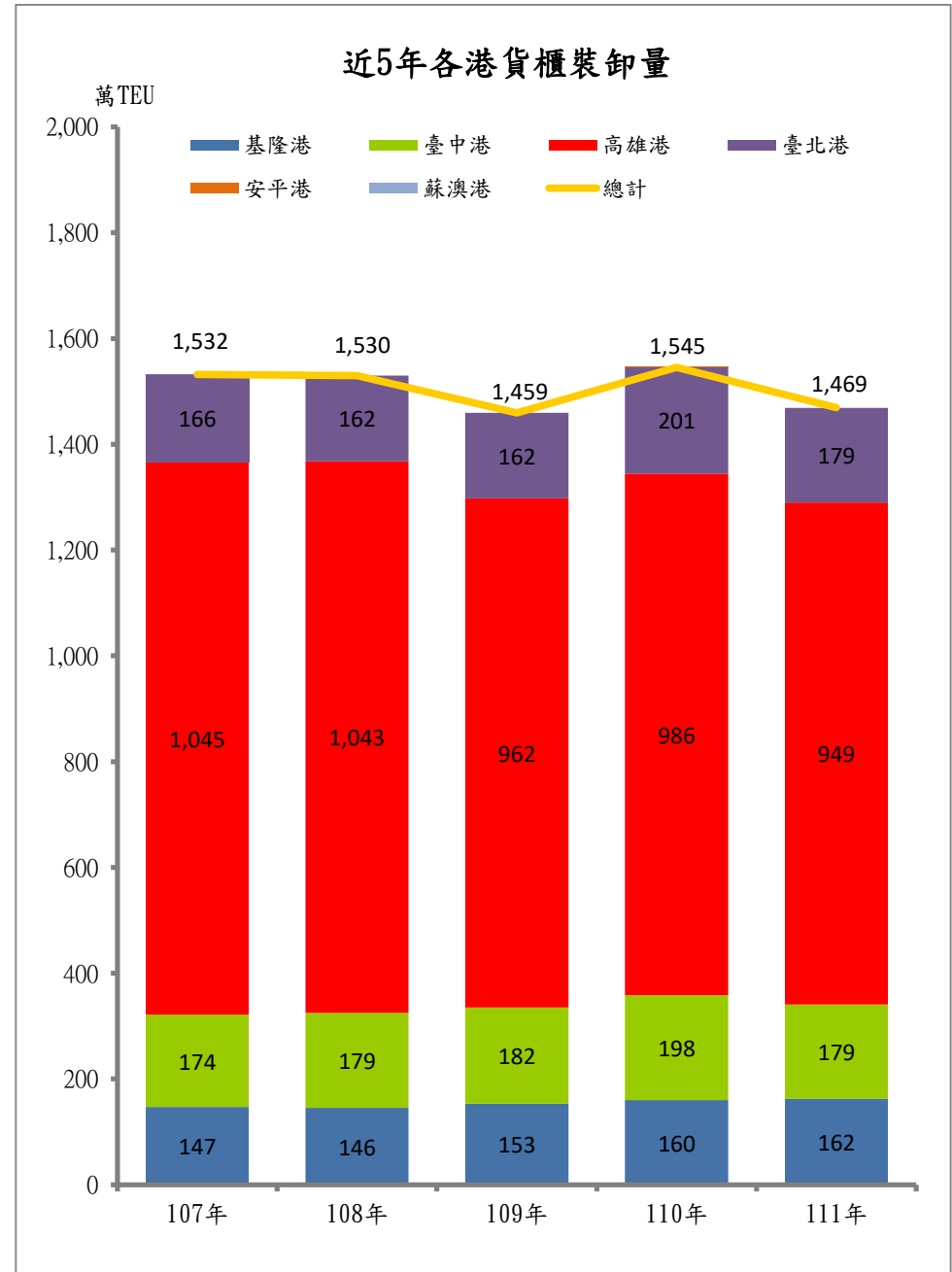
項 目		111年	110年	與去年比較	
				增減量	%
貨物裝卸量	總計	71,900	75,031	-3,131	-4.17
	貨櫃貨	52,555	55,238	-2,683	-4.86
	一般貨物	19,345	19,793	-448	-2.27
基隆港	合計	6,566	6,546	20	0.31
	貨櫃貨	5,841	5,765	76	1.33
	一般貨物	725	782	-56	-7.22
臺中港	合計	13,559	13,927	-368	-2.64
	貨櫃貨	6,358	7,024	-665	-9.47
	一般貨物	7,200	6,903	297	4.31
高雄港	合計	42,119	43,987	-1,868	-4.25
	貨櫃貨	33,935	35,259	-1,324	-3.75
	一般貨物	8,183	8,728	-544	-6.24
花蓮港	合計	905	948	-44	-4.60
	貨櫃貨	-	-	-	-
	一般貨物	905	948	-44	-4.60
臺北港	合計	8,074	8,967	-892	-9.95
	貨櫃貨	6,413	7,189	-776	-10.79
	一般貨物	1,662	1,778	-116	-6.53
蘇澳港	合計	407	438	-31	-7.03
	貨櫃貨	-	-	-	-
	一般貨物	407	438	-31	-7.03
安平港	合計	269	218	52	23.77
	貨櫃貨	8	1	6	478
	一般貨物	262	216	45	21.02



資料來源：依據各港貨物裝卸量報表彙整編製。

表五、各港貨櫃裝卸量

項 目	單位	111年	110年	與去年比較		
				增減量	%	
貨櫃裝卸量	總計	萬TEU	1,469	1,545	-76	-4.94
	兩岸占率	%	17.63	16.83	0.80	
	進港櫃	萬TEU	735	777	-42	-5.47
	兩岸占率	%	16.42	17.58	-1.15	
	出港櫃	萬TEU	735	768	-34	-4.40
	兩岸占率	%	18.84	16.07	2.77	
高雄港	合計	萬TEU	949	986	-37	-3.78
	兩岸占率	%	12.57	11.97	0.60	
	進港櫃	萬TEU	474	495	-21	-4.34
	兩岸占率	%	10.87	11.90	-1.02	
	出港櫃	萬TEU	476	491	-16	-3.22
	兩岸占率	%	14.26	12.04	2.22	
基隆港	合計	萬TEU	162	160	2	1.33
	兩岸占率	%	40.07	42.15	-2.08	
	進港櫃	萬TEU	85	85	0	0.02
	出港櫃	萬TEU	77	75	2	2.83
臺中港	合計	萬TEU	179	198	-19	-9.80
	兩岸占率	%	31.48	28.90	2.58	
	進港櫃	萬TEU	87	98	-11	-11.38
	出港櫃	萬TEU	91	100	-8	-8.24
臺北港	合計	萬TEU	179	201	-22	-10.91
	兩岸占率	%	10.33	8.64	1.70	
	進港櫃	萬TEU	88	98	-10	-10.09
	出港櫃	萬TEU	91	103	-12	-11.69
安平港	合計	萬TEU	0.21	0.04	0.17	454
	兩岸占率	%	-	-	-	
	進港櫃	萬TEU	0.08	0.02	0.06	323
	出港櫃	萬TEU	0.13	0.02	0.11	598
蘇澳港	合計	萬TEU	-	-	-	-
	兩岸占率	%	-	-	-	
	進港櫃	萬TEU	-	-	-	-
	出港櫃	萬TEU	-	-	-	-

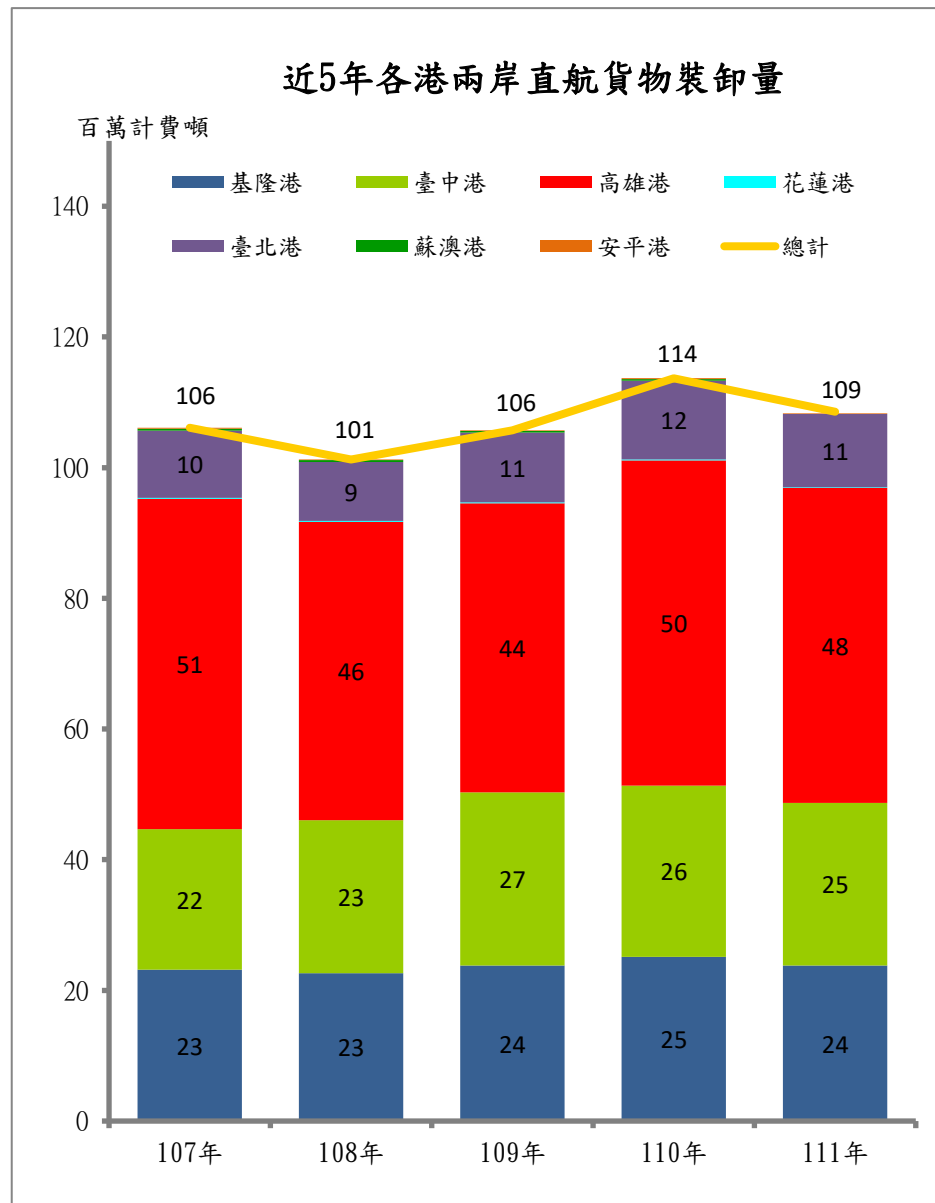


資料來源：依據各港貨櫃裝卸量及兩岸貨櫃裝卸量報表彙整編製。

表六、各港兩岸直航貨物裝卸量

單位：萬計費噸

項 目		111年	110年	與去年比較	
				增減量	%
兩岸直航 貨物裝卸量	總計	10,853	11,367	-514	-4.53
	貨櫃貨	9,325	9,364	-39	-0.41
	一般貨物	1,527	2,003	-476	-23.75
基隆港	合計	2,380	2,514	-134	-5.33
	貨櫃貨	2,341	2,430	-89	-3.66
	一般貨物	39	84	-45	-53.84
臺中港	合計	2,487	2,619	-132	-5.03
	貨櫃貨	2,023	2,059	-36	-1.76
	一般貨物	464	559	-95	-17.04
高雄港	合計	4,820	4,978	-157	-3.16
	貨櫃貨	4,295	4,250	46	1.07
	一般貨物	525	728	-203	-27.86
花蓮港	合計	12	16	-4	-27.35
	貨櫃貨	-	-	-	-
	一般貨物	12	16	-4	-27.35
臺北港	合計	1,122	1,203	-81	-6.72
	貨櫃貨	666	625	41	6.58
	一般貨物	456	578	-122	-21.08
蘇澳港	合計	20	26	-6	-22.92
	貨櫃貨	-	-	-	-
	一般貨物	20	26	-6	-22.92
安平港	合計	11	11	-0.2	-1.44
	貨櫃貨	-	-	-	-
	一般貨物	11	11	-0.2	-1.44

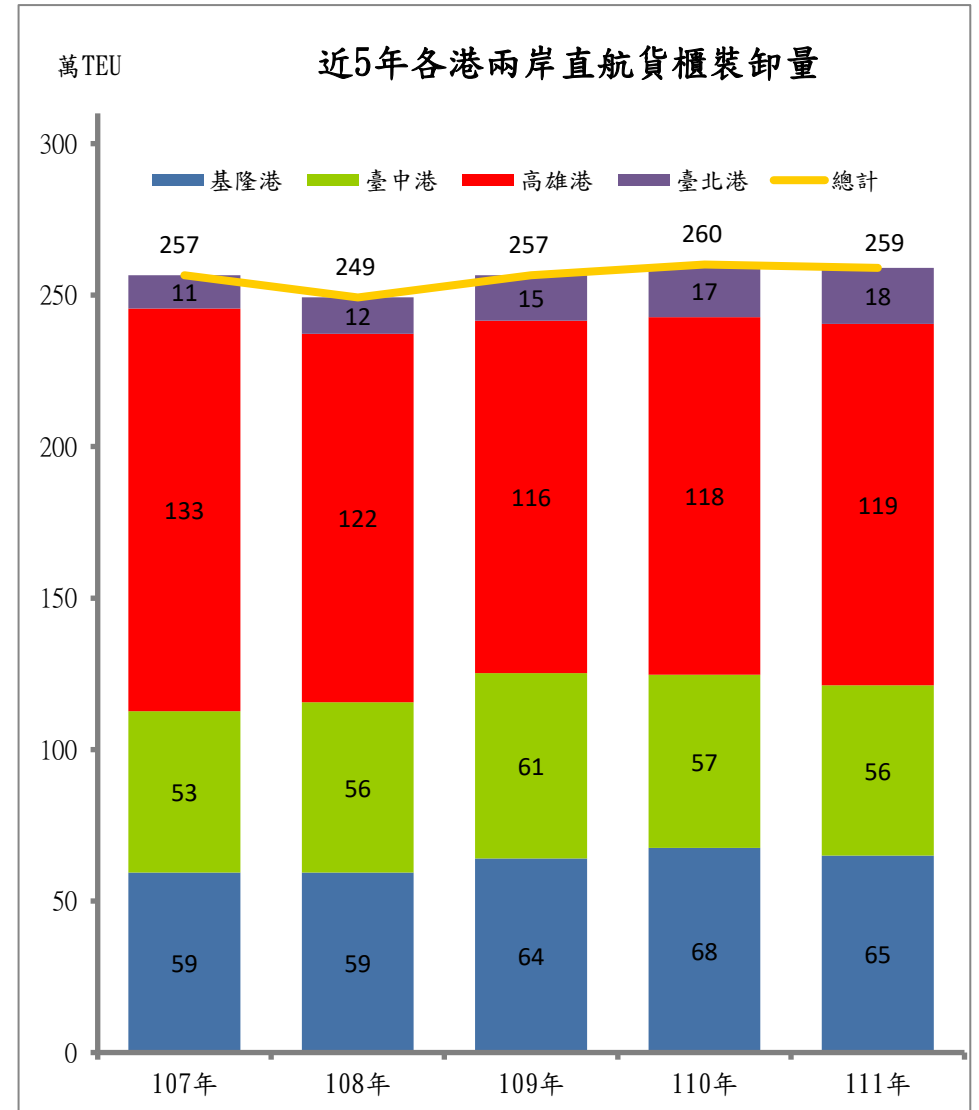


資料來源：依據各港兩岸貨物裝卸量報表彙整編製。

表七、各港兩岸直航貨櫃裝卸量

單位：萬TEU

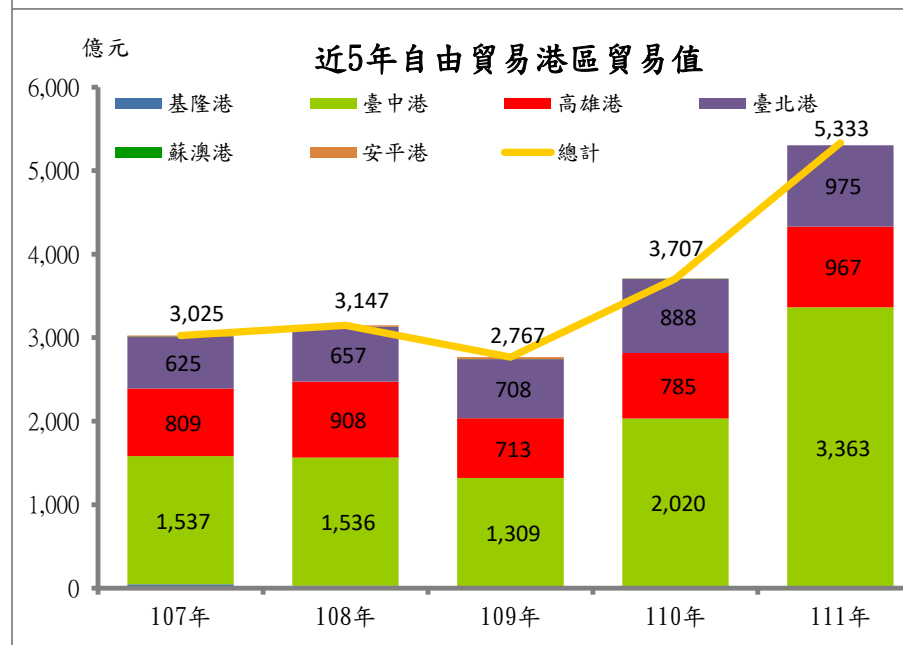
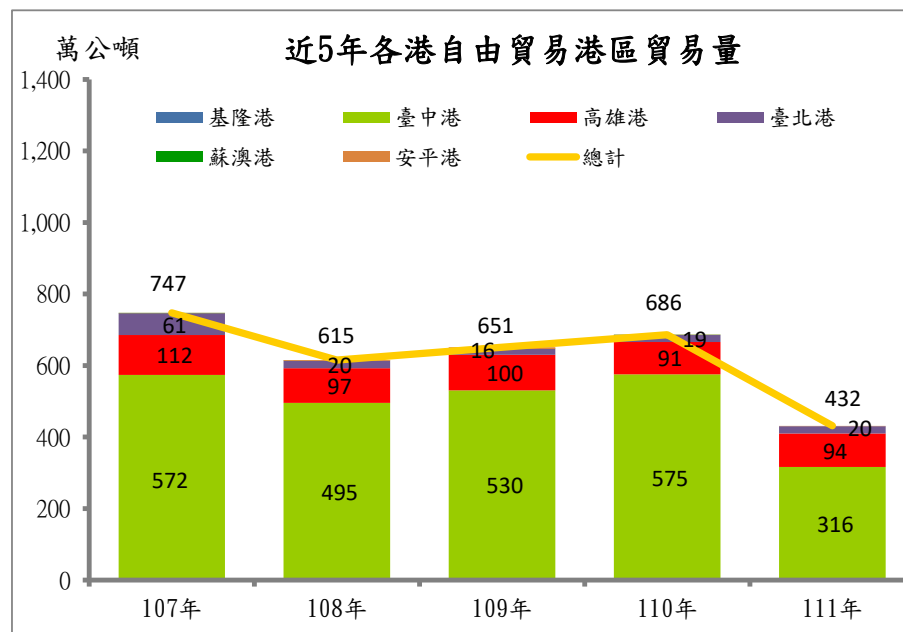
項 目		111年	110年	與去年比較	
				增減量	%
兩岸直航 貨櫃裝卸量	總 計	259	260	-1	-0.41
	進港櫃	121	137	-16	-11.68
	出港櫃	138	123	15	12.05
基隆港	合 計	65	68	-2	-3.66
	進港櫃	34	38	-4	-10.30
	出港櫃	31	30	1.4	4.87
臺中港	合 計	56	57	-1	-1.76
	進港櫃	27	31	-4	-12.27
	出港櫃	29	27	3	10.29
高雄港	合 計	119	118	1	1.07
	進港櫃	51	59	-7	-12.57
	出港櫃	68	59	9	14.65
臺北港	合 計	18	17	1	6.58
	進港櫃	8	9	-1	-9.68
	出港櫃	10	8	2	24.90



資料來源：依據各港兩岸貨櫃裝卸量報表彙整編製。

表八、各港自由貿易港區貿易量、值

項 目	單位	111年	110年	與去年比較		
				增減量	%	
自由貿易港區事業	家 數	家	89	87	2	2.30
	貿易量	萬公噸	432	686	-254	-37.08
	貿易值	新台幣億元	5,333	3,707	1,626	43.86
基隆港	家 數	家	8	7	1	14.29
	貿易量	萬公噸	0.38	0.42	-0.04	-9.08
	貿易值	新台幣億元	19	10	9	85.19
臺中港	家 數	家	32	33	-1	-3.03
	貿易量	萬公噸	316	575	-258	-44.97
	貿易值	新台幣億元	3,363	2,020	1,343	66.48
高雄港	家 數	家	38	37	1	2.70
	貿易量	萬公噸	94	91	3	3.48
	貿易值	新台幣億元	967	785	182	23.17
臺北港	家 數	家	8	7	1	14.29
	貿易量	萬公噸	20	19	1	5.44
	貿易值	新台幣億元	975	888	87	9.79
蘇澳港	家 數	家	1	1	-	-
	貿易量	萬公噸	0.00	0.0006	-0.0006	-100.00
	貿易值	新台幣億元	0.00	0.01	-0.01	-100.00
安平港	家 數	家	2	2	-	-
	貿易量	萬公噸	0.47	0.52	-0.06	-10.63
	貿易值	新台幣億元	10	4	6	138.86



資料來源：依據各港自由貿易港區事業輸往及運入國外貨物數量與價值報表彙整編製。

統計表

表1. 進出港船舶

Table1. Inbound and Outbound Vessels

單位：艘次、噸 Unit: Vessel, Ton

年 別 Year	Grand Total		進 港 Inbound						出 港 Outbound					
			計 Total		國 外 Foreign Countries		國 內 Domestic Area		計 Total		國 外 Foreign Countries		國 內 Domestic Area	
	艘 數 Vessels	總噸位 Gross Tonnage	艘 數 Vessels	總噸位 Gross Tonnage	艘 數 Vessels	總噸位 Gross Tonnage	艘 數 Vessels	總噸位 Gross Tonnage	艘 數 Vessels	總噸位 Gross Tonnage	艘 數 Vessels	總噸位 Gross Tonnage	艘 數 Vessels	總噸位 Gross Tonnage
109年 2020	76,055	1,541,958,710	38,076	771,166,917	26,190	671,364,129	11,886	99,802,788	37,979	770,791,793	25,047	646,775,186	12,932	124,016,607
基隆港 Keelung	10,714	156,580,789	5,360	78,284,256	3,340	60,034,230	2,020	18,250,026	5,354	78,296,533	2,938	55,088,392	2,416	23,208,141
臺中港 Taichung	18,487	288,154,859	9,244	144,114,284	6,599	130,650,919	2,645	13,463,365	9,243	144,040,575	6,331	126,170,701	2,912	17,869,874
高雄港 Kaohsiung	33,237	871,484,375	16,635	435,779,018	12,440	392,469,910	4,195	43,309,108	16,602	435,705,357	12,391	381,767,242	4,211	53,938,115
花蓮港 Hualien	2,519	21,803,660	1,262	10,884,099	181	3,080,097	1,081	7,804,002	1,257	10,919,561	145	2,706,510	1,112	8,213,051
臺北港 Taipei	8,943	182,091,559	4,493	91,181,197	3,034	79,120,479	1,459	12,060,718	4,450	90,910,362	2,721	75,844,947	1,729	15,065,415
蘇澳港 Suao	932	11,490,145	466	5,719,207	300	3,429,375	166	2,289,832	466	5,770,938	247	2,924,812	219	2,846,126
安平港 Anping	1,223	10,353,323	616	5,204,856	296	2,579,119	320	2,625,737	607	5,148,467	274	2,272,582	333	2,875,885
110年 2021	76,586	1,421,461,969	38,280	710,366,705	24,786	613,957,064	13,494	96,409,641	38,306	711,095,264	23,453	586,206,117	14,853	124,889,147
基隆港 Keelung	9,818	140,896,393	4,912	70,409,676	3,127	52,674,720	1,785	17,734,956	4,906	70,486,717	2,555	47,310,483	2,351	23,176,234
臺中港 Taichung	21,450	288,676,635	10,724	144,196,762	6,344	126,197,186	4,380	17,999,576	10,726	144,479,873	6,017	119,729,908	4,709	24,749,965
高雄港 Kaohsiung	31,043	772,803,153	15,506	386,216,016	11,674	349,213,134	3,832	37,002,882	15,537	386,587,137	11,639	337,323,124	3,898	49,264,013
花蓮港 Hualien	2,228	20,430,782	1,114	10,218,458	174	3,802,836	940	6,415,622	1,114	10,212,324	130	3,188,483	984	7,023,841
臺北港 Taipei	9,416	175,023,692	4,713	87,531,814	2,865	76,596,828	1,848	10,934,986	4,703	87,491,878	2,585	73,677,323	2,118	13,814,555
蘇澳港 Suao	848	10,244,031	422	5,121,371	255	2,885,617	167	2,235,754	426	5,122,660	208	2,524,480	218	2,598,180
安平港 Anping	1,783	13,387,283	889	6,672,608	347	2,586,743	542	4,085,865	894	6,714,675	319	2,452,316	575	4,262,359
111年 2022	76,381	1,341,419,591	38,223	670,712,641	23,587	571,921,455	14,636	98,791,186	38,158	670,706,950	22,484	554,649,029	15,674	116,057,921
基隆港 Keelung	9,698	138,026,050	4,846	68,980,455	3,112	53,056,209	1,734	15,924,246	4,852	69,045,595	2,585	48,699,993	2,267	20,345,602
臺中港 Taichung	22,969	271,893,950	11,496	136,066,144	5,761	114,045,116	5,735	22,021,028	11,473	135,827,806	5,477	109,747,744	5,996	26,080,062
高雄港 Kaohsiung	30,469	726,942,191	15,246	363,368,040	11,251	326,424,936	3,995	36,943,104	15,223	363,574,151	11,279	319,621,911	3,944	43,952,240
花蓮港 Hualien	2,249	16,380,870	1,128	8,254,337	163	3,157,899	965	5,096,438	1,121	8,126,533	124	2,493,848	997	5,632,685
臺北港 Taipei	8,728	167,781,204	4,371	83,825,953	2,736	70,256,294	1,635	13,569,659	4,357	83,955,251	2,523	69,731,809	1,834	14,223,442
蘇澳港 Suao	731	9,251,335	365	4,633,018	228	3,017,266	137	1,615,752	366	4,618,317	181	2,561,836	185	2,056,481
安平港 Anping	1,537	11,143,991	771	5,584,694	336	1,963,735	435	3,620,959	766	5,559,297	315	1,791,888	451	3,767,409

資料來源：依據基隆、臺中、高雄、花蓮分公司及臺北、蘇澳、安平營運處「2525-01-08」公務報表。

Source: Keelung, Taichung, Kaohsiung, Hualien Branches, and Taipei, Suao, Anping Branch Offices

表2. 進港船舶按噸位分

Table2. Inbound Vessels by Gross Tonnage

		單位：艘次 Unit: Vessel							
年份 Year	總計 Grand Total	未及1,000 總噸 <1,000 Tons	1,000-4,999 總噸 1,000-4,999 Tons	5,000-9,999 總噸 5,000-9,999 Tons	10,000-19,999 總噸 10,000-19,999 Tons	20,000-39,999 總噸 20,000-39,999 Tons	40,000-59,999 總噸 40,000-59,999 Tons	60,000 總噸以上 ≥60,000 Tons	
109年 2020	38,076	4,161	6,767	8,388	8,317	5,627	1,960	2,856	
基隆港 Keelung	5,360	551	967	1,738	1,286	427	127	264	
臺中港 Taichung	9,244	1,362	1,520	2,230	1,939	1,439	493	261	
高雄港 Kaohsiung	16,635	956	3,221	3,150	3,458	2,691	1,151	2,008	
花蓮港 Hualien	1,262	310	267	485	73	69	24	34	
臺北港 Taipei	4,493	856	459	524	1,357	861	153	283	
蘇澳港 Suao	466	18	127	126	91	96	8	-	
安平港 Anping	616	108	206	135	113	44	4	6	
110年 2021	38,280	5,593	6,971	8,518	7,700	5,203	1,849	2,446	
基隆港 Keelung	4,912	476	840	1,842	1,012	413	100	229	
臺中港 Taichung	10,724	2,605	1,745	2,396	1,943	1,272	480	283	
高雄港 Kaohsiung	15,506	1,066	2,989	3,001	3,192	2,608	1,002	1,648	
花蓮港 Hualien	1,114	195	283	444	61	73	39	19	
臺北港 Taipei	4,713	1,098	623	519	1,297	712	198	266	
蘇澳港 Suao	422	13	132	111	81	71	14	-	
安平港 Anping	889	140	359	205	114	54	16	1	
111年 2022	38,223	6,527	7,245	7,832	7,760	5,024	1,580	2,255	
基隆港 Keelung	4,846	391	894	1,702	1,123	459	98	179	
臺中港 Taichung	11,496	3,743	1,619	2,208	1,982	1,303	417	224	
高雄港 Kaohsiung	15,246	1,265	3,120	2,776	3,176	2,509	865	1,535	
花蓮港 Hualien	1,128	259	254	466	60	60	25	4	
臺北港 Taipei	4,371	772	878	431	1,228	602	160	300	
蘇澳港 Suao	365	5	102	112	72	59	15	-	
安平港 Anping	771	92	378	137	119	32	-	13	

資料來源：依據基隆、臺中、高雄、花蓮分公司及臺北、蘇澳、安平營運處「2525-01-02」公務報表。

Source: Keelung, Taichung, Kaohsiung, Hualien Branches, and Taipei, Suao, Anping Branch Offices

表3. 進港船舶按國籍分

Table3. Inbound Vessels by Nationality

單位：艘次、噸 Unit: Vessel, Ton

國籍別 Nationality	總計 Grand Total		中華民國 R. O. C.		日本 Japan		南韓 South Korea		香港 Hong Kong		中國大陸 Mainland China		越南 Vietnam		泰國 Thailand	
	艘數	總噸位	艘數	總噸位	艘數	總噸位	艘數	總噸位	艘數	總噸位	艘數	總噸位	艘數	總噸位	艘數	總噸位
	V.	G. T.	V.	G. T.	V.	G. T.	V.	G. T.	V.	G. T.	V.	G. T.	V.	G. T.	V.	G. T.
109年 2020	38,076	771,166,917	11,877	117,220,173	260	11,950,961	817	6,911,209	5,049	109,737,644	2,474	22,467,462	139	905,787	48	455,930
基隆港 Keelung	5,360	78,284,256	1,938	14,516,197	11	146,748	72	1,025,088	1,013	13,716,265	493	5,166,584	42	254,548	14	91,588
臺中港 Taichung	9,244	144,114,284	2,868	29,774,012	29	1,736,800	210	1,308,468	1,231	16,393,569	759	6,678,862	24	180,015	17	133,621
高雄港 Kaohsiung	16,635	435,779,018	3,963	47,964,830	181	7,696,639	377	3,609,625	2,299	70,020,597	890	8,438,751	47	310,942	10	147,166
花蓮港 Hualien	1,262	10,884,099	1,060	5,210,875	1	39,964	6	35,976	29	575,970	25	245,123	1	14,851	1	9,697
臺北港 Taipei	4,493	91,181,197	1,684	16,439,934	38	2,330,810	67	447,494	428	8,467,214	243	1,681,822	18	112,217	4	56,780
蘇澳港 Suao	466	5,719,207	153	2,136,731	-	-	14	125,686	30	383,609	41	188,280	2	8,551	-	-
安平港 Anping	616	5,204,856	211	1,177,594	-	-	71	358,872	19	180,420	23	68,040	5	24,663	2	17,078
110年 2021	38,280	710,366,705	13,055	110,030,402	226	8,224,708	885	8,905,956	4,682	105,636,927	2,234	21,815,735	193	1,861,933	39	446,384
基隆港 Keelung	4,912	70,409,676	1,727	13,242,789	-	-	44	710,933	966	13,216,749	420	4,507,760	21	126,836	7	58,696
臺中港 Taichung	10,724	144,196,762	4,160	28,559,573	23	1,430,977	208	1,652,550	1,184	15,731,673	661	6,450,053	44	560,798	12	168,442
高雄港 Kaohsiung	15,506	386,216,016	3,769	45,564,778	148	4,661,351	461	5,463,192	1,998	65,698,099	810	8,767,494	100	1,011,850	19	210,740
花蓮港 Hualien	1,114	10,218,458	918	4,967,957	-	-	1	24,504	32	1,010,743	20	128,141	1	4,095	-	-
臺北港 Taipei	4,713	87,531,814	2,045	14,314,073	35	2,122,400	75	465,199	446	9,313,922	272	1,739,910	4	38,549	-	-
蘇澳港 Suao	422	5,121,371	147	1,834,833	-	-	16	140,676	23	382,966	29	157,523	10	64,235	-	-
安平港 Anping	889	6,672,608	289	1,546,399	20	9,980	80	448,902	33	282,775	22	64,854	13	55,570	1	8,506
111年 2022	38,223	670,712,641	13,974	111,850,527	213	9,653,087	729	8,640,015	4,086	92,313,884	2,531	24,705,211	142	1,738,618	47	469,761
基隆港 Keelung	4,846	68,980,455	1,709	15,927,827	2	9,087	56	1,285,189	884	11,806,912	453	4,720,183	17	192,568	15	146,625
臺中港 Taichung	11,496	136,066,144	5,309	24,888,603	21	1,364,535	166	1,251,157	1,047	14,141,159	751	7,017,895	37	488,230	8	75,729
高雄港 Kaohsiung	15,246	363,368,040	3,887	47,596,682	131	4,715,057	376	5,015,972	1,733	58,239,632	914	10,817,718	67	840,435	20	229,711
花蓮港 Hualien	1,128	8,254,337	895	4,791,214	1	49,833	5	44,846	33	680,894	19	117,644	3	34,508	-	-
臺北港 Taipei	4,371	83,825,953	1,778	15,626,770	57	3,506,317	52	566,637	334	6,897,137	329	1,759,581	14	170,767	3	10,260
蘇澳港 Suao	365	4,633,018	126	1,507,017	-	-	8	127,017	22	323,180	36	176,107	2	7,094	-	-
安平港 Anping	771	5,584,694	270	1,512,414	1	8,258	66	349,197	33	224,970	29	96,083	2	5,016	1	7,436

資料來源：依據基隆、臺中、高雄、花蓮分公司及臺北、蘇澳、安平營運處'2525-01-01'公務報表。

Source: Keelung, Taichung, Kaohsiung, Hualien Branches, and Taipei, Suao, Anping Branch Offices

表3. 進港船舶按國籍分(續1)

Table3. Inbound Vessels by Nationality(Cont.1)

國籍別 Nationality	馬來西亞 Malaysia		新加坡 Singapore		菲律賓 Philippines		柬埔寨 Cambodia		印尼 Indonesia		印度 India		沙烏地阿拉伯 Saudi Arabia		科威特 Kuwait	
	艘數	總噸位	艘數	總噸位	艘數	總噸位	艘數	總噸位	艘數	總噸位	艘數	總噸位	艘數	總噸位	艘數	總噸位
	V.	G. T.	V.	G. T.	V.	G. T.	V.	G. T.	V.	G. T.	V.	G. T.	V.	G. T.	V.	G. T.
109年 2020	62	1,851,610	3,239	85,478,610	72	945,693	-	-	71	418,094	24	343,602	35	1,538,961	3	160,443
基隆港 Keelung	6	55,324	186	3,375,467	14	139,917	-	-	2	7,930	-	-	2	59,366	-	-
臺中港 Taichung	15	332,076	786	14,849,592	7	81,003	-	-	23	132,576	18	105,311	16	456,647	-	-
高雄港 Kaohsiung	23	932,768	1,486	47,378,236	38	565,988	-	-	22	142,219	5	229,666	15	963,568	3	160,443
花蓮港 Hualien	4	5,674	7	224,870	9	92,137	-	-	-	-	-	-	-	-	-	-
臺北港 Taipei	12	525,720	710	19,146,523	2	32,257	-	-	10	39,811	1	8,625	2	59,380	-	-
蘇澳港 Suao	2	48	10	149,909	2	34,391	-	-	9	65,880	-	-	-	-	-	-
安平港 Anping	-	-	54	354,013	-	-	-	-	5	29,678	-	-	-	-	-	-
110年 2021	90	1,068,661	3,240	75,670,692	85	1,187,747	2	3,962	85	1,138,229	12	295,542	33	1,337,668	2	126,011
基隆港 Keelung	9	125,612	251	4,200,488	21	229,035	-	-	3	56,396	-	-	1	29,575	-	-
臺中港 Taichung	21	183,844	809	12,973,244	14	283,987	-	-	33	476,038	6	144,876	17	469,328	-	-
高雄港 Kaohsiung	32	176,270	1,408	40,640,943	34	503,084	1	1,981	36	526,824	3	124,791	14	809,597	2	126,011
花蓮港 Hualien	8	164	11	324,615	12	103,883	-	-	-	-	-	-	-	-	-	-
臺北港 Taipei	14	579,322	675	16,987,976	1	9,731	1	1,981	3	10,599	3	25,875	1	29,168	-	-
蘇澳港 Suao	2	40	13	189,530	1	34,728	-	-	3	21,960	-	-	-	-	-	-
安平港 Anping	4	3,409	73	353,896	2	23,299	-	-	7	46,412	-	-	-	-	-	-
111年 2022	239	2,502,246	3,231	76,987,857	40	467,725	4	7,924	130	1,570,669	-	-	21	2,056,156	4	209,958
基隆港 Keelung	23	396,220	375	6,910,481	10	112,820	-	-	12	113,782	-	-	-	-	-	-
臺中港 Taichung	59	695,608	800	13,571,789	11	119,375	-	-	23	370,995	-	-	6	159,388	-	-
高雄港 Kaohsiung	79	991,646	1,344	38,287,992	15	199,737	-	-	65	927,259	-	-	15	1,896,768	4	209,958
花蓮港 Hualien	65	1,317	10	249,284	3	28,279	-	-	1	1,714	-	-	-	-	-	-
臺北港 Taipei	11	411,211	625	17,434,172	-	-	4	7,924	29	156,919	-	-	-	-	-	-
蘇澳港 Suao	-	-	18	258,901	-	-	-	-	-	-	-	-	-	-	-	-
安平港 Anping	2	6,244	59	275,238	1	7,514	-	-	-	-	-	-	-	-	-	-

資料來源：依據基隆、臺中、高雄、花蓮分公司及臺北、蘇澳、安平營運處'2525-01-01'公務報表。

Source: Keelung, Taichung, Kaohsiung, Hualien Branches, and Taipei, Suao, Anping Branch Offices

表3. 進港船舶按國籍分(續2)

Table3. Inbound Vessels by Nationality(Cont.2)

單位：艘次、噸 Unit: Vessel, Ton

國籍別 Nationality	賴比瑞亞 Liberia		美國 U. S. A.		巴拿馬 Panama		巴哈馬 Bahamas		宏都拉斯 Honduras		聖文森 St. Vincent &		安地瓜巴布達 Antigua and Barbuda	
	艘數	總噸位	艘數	總噸位	艘數	總噸位	艘數	總噸位	艘數	總噸位	艘數	總噸位	艘數	總噸位
	V.	G. T.	V.	G. T.	V.	G. T.	V.	G. T.	V.	G. T.	V.	G. T.	V.	G. T.
109年 2020	2,320	89,132,030	13	119,227	5,954	152,307,400	647	22,007,487	-	-	38	123,685	176	2,033,033
基隆港 Keelung	365	15,008,720	-	-	503	8,531,602	227	6,885,215	-	-	4	34,593	39	354,278
臺中港 Taichung	405	11,007,919	-	-	1,512	32,467,170	132	3,156,355	-	-	3	6,083	51	523,658
高雄港 Kaohsiung	1,349	55,908,587	9	61,506	2,978	82,370,285	227	7,996,841	-	-	22	39,681	74	1,053,328
花蓮港 Hualien	3	90,855	-	-	57	1,108,917	37	2,646,454	-	-	-	-	1	9,618
臺北港 Taipei	149	5,958,758	4	57,721	735	26,048,994	17	860,257	-	-	7	39,124	10	79,356
蘇澳港 Suao	31	797,072	-	-	107	1,169,757	1	10,337	-	-	1	2,325	1	12,795
安平港 Anping	18	360,119	-	-	62	610,675	6	452,028	-	-	1	1,879	-	-
110年 2021	2,294	86,884,574	8	75,298	5,493	139,829,271	577	18,217,441	-	-	34	90,248	199	2,483,910
基隆港 Keelung	340	12,209,830	-	-	466	6,098,159	220	6,417,868	-	-	1	1,879	53	509,332
臺中港 Taichung	468	12,703,156	-	-	1,428	29,966,299	126	3,770,349	-	-	2	3,743	58	753,238
高雄港 Kaohsiung	1,313	54,774,722	5	17,786	2,612	71,807,086	188	5,270,642	-	-	24	44,808	81	1,151,145
花蓮港 Hualien	12	338,196	1	18	54	1,294,662	19	1,387,067	-	-	1	1,879	2	17,363
臺北港 Taipei	122	5,950,976	2	57,494	761	28,506,355	21	1,262,104	-	-	1	28,559	5	52,832
蘇澳港 Suao	21	651,147	-	-	88	1,006,130	1	22,746	-	-	-	-	-	-
安平港 Anping	18	256,547	-	-	84	1,150,580	2	86,665	-	-	5	9,380	-	-
111年 2022	2,159	83,399,134	14	82,718	5,177	128,663,086	326	7,767,693	-	-	57	105,446	139	1,620,133
基隆港 Keelung	327	11,107,855	2	15,552	476	7,228,100	90	1,561,896	-	-	2	3,709	35	333,993
臺中港 Taichung	407	11,804,421	3	36,552	1,351	29,187,077	76	1,947,419	-	-	1	1,864	39	391,523
高雄港 Kaohsiung	1,252	54,505,193	6	30,583	2,505	63,328,765	137	2,787,625	-	-	50	92,586	64	886,234
花蓮港 Hualien	10	237,799	1	10	69	1,554,350	4	301,352	-	-	-	-	-	-
臺北港 Taipei	134	5,105,435	-	-	653	26,125,062	18	1,146,001	-	-	-	-	-	-
蘇澳港 Suao	16	518,937	-	-	69	864,661	1	23,400	-	-	-	-	-	-
安平港 Anping	13	119,494	2	21	54	375,071	-	-	-	-	4	7,287	1	8,383

資料來源：依據基隆、臺中、高雄、花蓮分公司及臺北、蘇澳、安平營運處'2525-01-01'公務報表。

Source: Keelung, Taichung, Kaohsiung, Hualien Branches, and Taipei, Suao, Anping Branch Offices

表3. 進港船舶按國籍分(續3)

Table3. Inbound Vessels by Nationality(Cont.3)

國籍別 Nationality	貝里斯 Belize		紐西蘭 New Zealand		吐瓦魯 Tuvalu		馬紹爾群島 Marshall Islands		法國 France		德國 Germany		義大利 Italy		荷蘭 Netherlands	
	艘數	總噸位	艘數	總噸位	艘數	總噸位	艘數	總噸位	艘數	總噸位	艘數	總噸位	艘數	總噸位	艘數	總噸位
	V.	G.T.	V.	G.T.	V.	G.T.	V.	G.T.	V.	G.T.	V.	G.T.	V.	G.T.	V.	G.T.
109年 2020	298	934,954	-	-	24	172,885	1,175	45,771,968	60	1,613,990	72	5,208,271	78	4,162,180	84	1,081,584
基隆港 Keelung	34	135,619	-	-	2	15,865	119	3,526,537	3	42,396	-	-	5	262,069	2	35,288
臺中港 Taichung	99	314,105	-	-	9	93,177	279	8,610,416	37	94,094	18	497,756	10	502,825	25	30,032
高雄港 Kaohsiung	113	352,679	-	-	4	27,043	671	31,278,730	20	1,477,500	53	4,682,547	59	3,163,542	28	447,039
花蓮港 Hualien	1	2,978	-	-	-	-	12	406,882	-	-	-	-	2	95,968	-	-
臺北港 Taipei	31	76,779	-	-	3	17,552	59	1,583,918	-	-	1	27,968	2	137,776	-	-
蘇澳港 Suao	17	43,826	-	-	-	-	18	219,108	-	-	-	-	-	-	-	-
安平港 Anping	3	8,968	-	-	6	19,248	17	146,377	-	-	-	-	-	-	29	569,225
110年 2021	273	826,019	-	-	63	461,552	1,250	41,122,122	25	392,385	41	4,015,051	65	3,537,559	243	1,902,156
基隆港 Keelung	33	124,987	-	-	3	19,883	154	3,696,419	-	-	3	195,877	1	43,024	-	-
臺中港 Taichung	92	280,849	-	-	17	132,033	302	7,724,491	21	6,510	10	235,003	15	750,781	154	1,107,152
高雄港 Kaohsiung	99	268,909	-	-	18	218,444	661	27,475,237	4	385,875	27	3,557,736	43	2,449,308	53	505,145
花蓮港 Hualien	2	5,296	-	-	-	-	7	262,238	-	-	-	-	4	195,207	-	-
臺北港 Taipei	28	81,712	-	-	1	17,209	77	1,551,487	-	-	1	26,435	2	99,239	12	196,092
蘇澳港 Suao	17	55,854	-	-	-	-	25	271,712	-	-	-	-	-	-	1	9,675
安平港 Anping	2	8,412	-	-	24	73,983	24	140,538	-	-	-	-	-	-	23	84,092
111年 2022	267	797,048	-	-	95	538,061	1,139	39,877,690	31	546,317	48	4,337,112	34	2,127,232	180	1,367,524
基隆港 Keelung	22	105,333	-	-	3	24,178	124	2,383,571	1	12	5	378,825	1	43,024	1	9,524
臺中港 Taichung	72	225,721	-	-	41	148,873	333	10,673,784	25	7,750	15	144,383	1	6,877	94	612,768
高雄港 Kaohsiung	115	272,556	-	-	34	298,665	577	24,692,907	5	538,555	28	3,813,904	30	1,958,031	46	453,321
花蓮港 Hualien	1	4,095	-	-	-	-	1	32,372	-	-	-	-	-	-	-	-
臺北港 Taipei	36	96,130	-	-	4	35,128	66	1,521,130	-	-	-	-	2	119,300	-	-
蘇澳港 Suao	14	53,261	-	-	2	8,872	26	497,674	-	-	-	-	-	-	-	-
安平港 Anping	7	39,952	-	-	11	22,345	12	76,252	-	-	-	-	-	-	39	291,911

資料來源：依據基隆、臺中、高雄、花蓮分公司及臺北、蘇澳、安平營運處'2525-01-01'公務報表。

Source: Keelung, Taichung, Kaohsiung, Hualien Branches, and Taipei, Suao, Anping Branch Offices

表3. 進港船舶按國籍分(續完)

Table3. Inbound Vessels by Nationality(End)

國籍別 Nationality	單位：艘次、噸 Unit: Vessel, Ton															
	英國 United Kingdom		挪威 Norway		丹麥 Denmark		葡萄牙 Portugal		希臘 Greece		塞浦路斯 Cyprus		馬爾他 Malta		其他 Others	
	艘數	總噸位	艘數	總噸位	艘數	總噸位	艘數	總噸位	艘數	總噸位	艘數	總噸位	艘數	總噸位	艘數	總噸位
	V.	G.T.	V.	G.T.	V.	G.T.	V.	G.T.	V.	G.T.	V.	G.T.	V.	G.T.	V.	G.T.
109年 2020	324	14,040,990	130	4,412,449	73	4,813,307	171	6,801,723	44	3,527,870	394	12,831,685	594	29,331,058	1,237	10,352,962
基隆港 Keelung	2	231,812	3	42,700	1	50,688	19	351,215	-	-	76	1,777,652	81	2,160,173	82	282,812
臺中港 Taichung	59	1,292,030	56	2,171,081	5	128,698	24	667,376	14	1,119,691	59	2,276,709	133	3,903,124	311	3,089,433
高雄港 Kaohsiung	157	8,239,877	52	1,838,206	58	4,513,210	114	5,332,032	28	2,270,859	225	7,975,229	347	21,928,085	688	6,260,774
花蓮港 Hualien	-	-	2	42,535	1	1,167	-	-	-	-	1	8,559	-	-	2	15,029
臺北港 Taipei	103	4,197,025	4	61,331	4	38,940	14	451,100	2	137,320	23	528,989	28	1,223,957	78	305,745
蘇澳港 Suao	1	31,238	6	82,432	-	-	-	-	-	-	4	111,385	3	79,817	13	66,030
安平港 Anping	2	49,008	7	174,164	4	80,604	-	-	-	-	6	153,162	2	35,902	63	333,139
110年 2021	260	13,530,008	133	4,238,497	54	3,016,568	151	5,973,781	33	2,590,123	323	9,373,253	512	22,500,741	1,386	11,555,591
基隆港 Keelung	1	22,549	2	41,674	5	397,791	11	643,144	2	81,823	45	1,519,180	70	1,530,465	32	350,923
臺中港 Taichung	22	610,345	66	2,346,263	11	293,893	37	961,014	11	1,002,029	90	2,741,780	148	4,640,396	454	5,082,055
高雄港 Kaohsiung	199	10,447,037	49	1,529,215	35	2,283,415	100	4,254,083	18	1,478,683	134	4,062,966	277	15,297,500	731	4,649,269
花蓮港 Hualien	-	-	-	-	1	1,167	-	-	-	-	-	-	3	150,448	5	815
臺北港 Taipei	34	2,396,977	5	89,786	-	-	3	115,540	-	-	14	478,484	12	837,154	37	144,674
蘇澳港 Suao	-	-	3	33,063	-	-	-	-	-	-	9	161,275	1	31,763	12	51,515
安平港 Anping	4	53,100	8	198,496	2	40,302	-	-	2	27,588	31	409,568	1	13,015	115	1,276,340
111年 2022	193	12,399,933	151	3,200,191	133	4,471,863	94	3,560,129	31	2,098,473	270	8,702,050	512	19,799,148	1,782	12,078,022
基隆港 Keelung	-	-	-	-	15	829,195	8	609,512	1	39,941	12	438,774	82	1,899,778	83	345,989
臺中港 Taichung	9	448,851	94	1,397,556	50	976,375	24	579,236	8	643,388	116	3,008,643	151	3,963,039	348	5,715,581
高雄港 Kaohsiung	166	10,622,593	46	1,567,293	53	2,487,356	57	2,110,810	22	1,415,144	111	4,235,887	263	13,173,044	1,029	4,128,421
花蓮港 Hualien	-	-	-	-	1	29,445	-	-	-	-	1	24,221	2	64,018	3	7,142
臺北港 Taipei	17	1,308,611	5	75,427	-	-	5	260,571	-	-	9	478,484	6	588,571	180	418,408
蘇澳港 Suao	1	19,878	-	-	-	-	-	-	-	-	10	160,595	1	36,353	13	50,071
安平港 Anping	-	-	6	159,915	14	149,492	-	-	-	-	11	355,446	7	74,345	126	1,412,410

資料來源：依據基隆、臺中、高雄、花蓮分公司及臺北、蘇澳、安平營運處'2525-01-01'公務報表。

Source: Keelung, Taichung, Kaohsiung, Hualien Branches, and Taipei, Suao, Anping Branch Offices

表4. 進港船舶按地區分

Table4. Inbound Vessels by Trade Area

單位：艘次 Unit: Vessel

年 別 Year	總 計 Grand Total	國 外 Foreign Country										
		計 Count	日 本 Japan	南 韓 South Korea	香 港 Hong Kong	中 國 大 陸 Mainland China	俄 羅 斯 Russia	越 南 Vietnam	泰 國 Thailand	馬 來 西 亞 Malaysia	新 加 坡 Singapore	菲 律 賓 The Philippines
109年 2020	38,076	26,190	4,596	2,570	2,458	8,319	291	1,278	571	517	854	1,016
基隆港 Keelung	5,360	3,340	689	301	440	1,556	-	20	-	20	36	10
臺中港 Taichung	9,244	6,599	1,223	499	512	1,931	67	344	221	169	205	158
高雄港 Kaohsiung	16,635	12,440	1,632	1,301	1,200	3,673	136	751	275	257	522	788
花蓮港 Hualien	1,262	181	13	7	3	56	1	10	3	18	1	12
臺北港 Taipei	4,493	3,034	914	331	275	1,028	49	89	64	26	61	39
蘇澳港 Suao	466	300	104	19	18	48	37	29	5	4	-	1
安平港 Anping	616	296	21	112	10	27	1	35	3	23	29	8
110年 2021	38,280	24,786	4,164	2,627	2,316	7,677	223	1,205	520	549	837	863
基隆港 Keelung	4,912	3,127	706	232	348	1,431	4	39	6	37	20	12
臺中港 Taichung	10,724	6,344	1,135	520	499	1,811	55	294	196	126	202	150
高雄港 Kaohsiung	15,506	11,674	1,334	1,419	1,099	3,357	101	751	251	316	520	656
花蓮港 Hualien	1,114	174	24	5	1	38	-	9	8	15	5	2
臺北港 Taipei	4,713	2,865	830	301	341	974	34	47	52	23	67	30
蘇澳港 Suao	422	255	90	10	15	38	26	31	2	8	1	3
安平港 Anping	889	347	45	140	13	28	3	34	5	24	22	10
111年 2022	38,223	23,587	3,823	2,908	2,226	7,363	161	1,069	506	618	838	845
基隆港 Keelung	4,846	3,112	767	287	320	1,378	1	14	3	53	45	14
臺中港 Taichung	11,496	5,761	1,001	475	529	1,772	43	268	173	108	175	136
高雄港 Kaohsiung	15,246	11,251	1,199	1,635	1,080	3,185	59	670	254	398	499	651
花蓮港 Hualien	1,128	163	27	2	4	44	-	8	12	9	-	3
臺北港 Taipei	4,371	2,736	739	371	270	905	28	44	61	7	78	25
蘇澳港 Suao	365	228	75	1	14	42	28	28	-	14	-	3
安平港 Anping	771	336	15	137	9	37	2	37	3	29	41	13

資料來源：依據基隆、臺中、高雄、花蓮分公司及臺北、蘇澳、安平營運處'2525-01-08'公務報表。

Source: Keelung, Taichung, Kaohsiung, Hualien Branches, and Taipei, Suao, Anping Branch Offices

表4. 進港船舶按地區分(續1)

Table4. Inbound Vessels by Trade Area (Cont.1)

單位：艘次 Unit: Vessel

年 別 Year	國 外 Foreign Country										
	印尼 Indonesia	印度 India	伊朗 Iran	沙烏地阿拉伯 Saudi Arabia	琉球 Ryukyu	卡達 State of Qatar	阿拉伯聯合大公國 United Arab Emirates	亞 洲 其他地區 Other Asian Areas	南非 Republic of South Africa	奈及利亞 Nigeria	非 洲 其他地區 Other African Areas
109年 2020	778	52	10	77	332	83	58	198	34	3	38
基隆港 Keelung	18	-	-	7	125	-	-	2	6	-	16
臺中港 Taichung	338	-	8	21	177	74	5	71	12	-	4
高雄港 Kaohsiung	348	28	2	33	22	6	52	111	15	3	17
花蓮港 Hualien	4	20	-	-	1	-	-	1	1	-	-
臺北港 Taipei	60	1	-	15	3	3	1	8	-	-	-
蘇澳港 Suao	8	3	-	1	4	-	-	2	-	-	-
安平港 Anping	2	-	-	-	-	-	-	3	-	-	1
110年 2021	751	67	17	81	381	78	52	130	44	-	56
基隆港 Keelung	34	2	-	10	94	-	-	1	-	-	15
臺中港 Taichung	336	8	6	25	168	74	9	59	24	-	9
高雄港 Kaohsiung	316	42	11	35	114	3	42	60	19	-	30
花蓮港 Hualien	6	10	-	-	1	-	-	-	1	-	1
臺北港 Taipei	53	-	-	11	-	1	1	4	-	-	-
蘇澳港 Suao	4	1	-	-	4	-	-	5	-	-	-
安平港 Anping	2	4	-	-	-	-	-	1	-	-	1
111年 2022	689	48	1	97	245	82	36	113	55	-	30
基隆港 Keelung	42	-	-	9	36	-	-	3	1	-	1
臺中港 Taichung	289	4	1	29	65	76	3	65	26	-	3
高雄港 Kaohsiung	280	28	-	50	139	6	33	38	28	-	19
花蓮港 Hualien	7	16	-	-	2	-	-	-	-	-	1
臺北港 Taipei	60	-	-	8	-	-	-	7	-	-	6
蘇澳港 Suao	6	-	-	-	1	-	-	-	-	-	-
安平港 Anping	5	-	-	1	2	-	-	-	-	-	-

資料來源：依據基隆、臺中、高雄、花蓮分公司及臺北、蘇澳、安平營運處'2525-01-08'公務報表。

Source: Keelung, Taichung, Kaohsiung, Hualien Branches, and Taipei, Suao, Anping Branch Offices

表4. 進港船舶按地區分(續2)

Table4. Inbound Vessels by Trade Area (Cont.2)

單位：艘次 Unit: Vessel

年 別 Year	國 外 Foreign Country										
	美國 U. S. A.	加拿大 Canada	墨西哥 Mexico	巴拿馬 Panama	中美洲 其他地區 Other Central American Areas	阿根廷 Argentina	巴西 Brazil	智利 Chile	委內瑞拉 Venezuela	南美洲 其他地區 Other South American Areas	澳洲 Australia
109年 2020	423	61	48	9	8	26	148	77	-	11	891
基隆港 Keelung	17	-	8	-	-	1	1	41	-	-	5
臺中港 Taichung	77	21	2	1	1	13	60	17	-	8	302
高雄港 Kaohsiung	261	39	37	6	7	12	81	16	-	3	544
花蓮港 Hualien	-	-	-	-	-	-	3	3	-	-	19
臺北港 Taipei	53	-	-	2	-	-	-	-	-	-	11
蘇澳港 Suao	6	-	1	-	-	-	-	-	-	-	10
安平港 Anping	9	1	-	-	-	-	3	-	-	-	-
110年 2021	501	61	33	18	13	32	111	86	-	27	956
基隆港 Keelung	33	-	-	-	-	-	-	41	-	1	25
臺中港 Taichung	81	25	3	1	6	16	42	19	-	6	373
高雄港 Kaohsiung	294	32	30	13	7	16	57	24	-	17	511
花蓮港 Hualien	2	3	-	-	-	-	8	1	-	2	27
臺北港 Taipei	78	-	-	3	-	-	1	1	-	-	11
蘇澳港 Suao	6	1	-	-	-	-	-	-	-	-	7
安平港 Anping	7	-	-	1	-	-	3	-	-	1	2
111年 2022	471	94	34	27	15	39	94	58	-	25	775
基隆港 Keelung	36	-	-	-	-	-	-	44	-	-	21
臺中港 Taichung	82	19	1	-	3	20	36	13	-	11	286
高雄港 Kaohsiung	241	73	31	22	12	19	53	1	-	13	429
花蓮港 Hualien	-	-	-	-	-	-	5	-	-	-	17
臺北港 Taipei	106	-	2	5	-	-	-	-	-	1	12
蘇澳港 Suao	5	2	-	-	-	-	-	-	-	-	8
安平港 Anping	1	-	-	-	-	-	-	-	-	-	2

資料來源：依據基隆、臺中、高雄、花蓮分公司及臺北、蘇澳、安平營運處'2525-01-08'公務報表。

Source: Keelung, Taichung, Kaohsiung, Hualien Branches, and Taipei, Suao, Anping Branch Offices

表4. 進港船舶按地區分(續完)

Table4. Inbound Vessels by Trade Area (End)

單位：艘次 Unit: Vessel

年 別 Year	國 外 Foreign Country												國內 Domestic Area
	紐西蘭 New Zealand	大洋洲 其他地區 Other Oceaian Areas	比利時 Belgium	法國 France	德國 Germany	義大利 Italy	荷蘭 Netherlands	英國 United Kingdom	西班牙 Spain	瑞典 Sweden	歐 洲 其他地區 Other European Areas	南極洲 Antarctica	
109年 2020	24	167	14	1	24	14	88	5	3	2	13	-	11,886
基隆港 Keelung	15	2	-	-	-	-	-	4	-	-	-	-	2,020
臺中港 Taichung	2	13	3	-	22	1	1	1	3	2	10	-	2,645
高雄港 Kaohsiung	7	147	11	1	-	13	80	-	-	-	3	-	4,195
花蓮港 Hualien	-	5	-	-	-	-	-	-	-	-	-	-	1,081
臺北港 Taipei	-	-	-	-	-	-	1	-	-	-	-	-	1,459
蘇澳港 Suao	-	-	-	-	-	-	-	-	-	-	-	-	166
安平港 Anping	-	-	-	-	2	-	6	-	-	-	-	-	320
110年 2021	37	122	7	1	30	12	68	8	5	-	20	-	13,494
基隆港 Keelung	28	1	-	-	-	-	-	7	-	-	-	-	1,785
臺中港 Taichung	-	12	4	-	25	-	3	-	5	-	17	-	4,380
高雄港 Kaohsiung	9	103	3	1	4	12	62	-	-	-	3	-	3,832
花蓮港 Hualien	-	4	-	-	1	-	-	-	-	-	-	-	940
臺北港 Taipei	-	-	-	-	-	-	2	-	-	-	-	-	1,848
蘇澳港 Suao	-	2	-	-	-	-	-	1	-	-	-	-	167
安平港 Anping	-	-	-	-	-	-	1	-	-	-	-	-	542
111年 2022	48	94	8	-	8	3	5	6	2	-	28	-	14,636
基隆港 Keelung	30	1	1	-	-	-	-	5	-	-	-	-	1,734
臺中港 Taichung	2	10	3	-	3	1	2	1	-	-	27	-	5,735
高雄港 Kaohsiung	16	76	3	-	3	2	3	-	2	-	1	-	3,995
花蓮港 Hualien	-	6	-	-	-	-	-	-	-	-	-	-	965
臺北港 Taipei	-	-	1	-	-	-	-	-	-	-	-	-	1,635
蘇澳港 Suao	-	1	-	-	-	-	-	-	-	-	-	-	137
安平港 Anping	-	-	-	-	2	-	-	-	-	-	-	-	435

資料來源：依據基隆、臺中、高雄、花蓮分公司及臺北、蘇澳、安平營運處'2525-01-08'公務報表。

Source: Keelung, Taichung, Kaohsiung, Hualien Branches, and Taipei, Suao, Anping Branch Offices

表5. 進港船舶按船種分

Table5. Inbound Vessels by Type

單位：艘次、噸 Uni: Vessel, Ton

年 別 Year	總 計 Grand Total		客 船 Passenger Ship		客 貨 船 Passenger-cargo Ship		貨 櫃 船 Crago Ship									
	計 Count		貨櫃船 Container		冷藏船 Reefer		穀類船 Grain Carrier									
	艘數 V.	總噸位 G. R. T	艘數 V.	總噸位 G. R. T	艘數 V.	總噸位 G. R. T	艘數 V.	總噸位 G. R. T	艘數 V.	總噸位 G. R. T	艘數 V.	總噸位 G. R. T	艘數 V.	總噸位 G. R. T	艘數 V.	總噸位 G. R. T
109年 2020	38,076	771,166,917	389	10,283,414	650	6,855,763	37,037	754,027,740	16,489	474,993,233	86	354,600	-	-	-	-
基隆港 Keelung	5,360	78,284,256	217	5,597,043	391	3,880,979	4,752	68,806,234	2,823	53,531,535	2	21,038	-	-	-	-
臺中港 Taichung	9,244	144,114,284	28	34,112	71	1,551,834	9,145	142,528,338	3,480	55,961,398	-	-	-	-	-	-
高雄港 Kaohsiung	16,635	435,779,018	84	1,631,533	153	1,110,370	16,398	433,037,115	8,257	303,139,979	81	328,841	-	-	-	-
花蓮港 Hualien	1,262	10,884,099	47	2,564,782	5	53,560	1,210	8,265,757	-	-	-	-	-	-	-	-
臺北港 Taipei	4,493	91,181,197	1	28	20	151,900	4,472	91,029,269	1,927	62,352,107	-	-	-	-	-	-
蘇澳港 Suao	466	5,719,207	5	3,859	7	74,984	454	5,640,364	-	-	-	-	-	-	-	-
安平港 Anping	616	5,204,856	7	452,057	3	32,136	606	4,720,663	2	8,214	3	4,721	-	-	-	-
110年 2021	38,280	710,366,705	408	6,723,595	544	6,227,985	37,328	697,415,125	14,537	413,104,829	103	583,272	-	-	-	-
基隆港 Keelung	4,912	70,409,676	156	4,373,209	338	3,735,384	4,418	62,301,083	2,523	46,178,378	16	186,480	-	-	-	-
臺中港 Taichung	10,724	144,196,762	152	130,309	52	1,372,375	10,520	142,694,078	3,116	47,953,485	1	2,429	-	-	-	-
高雄港 Kaohsiung	15,506	386,216,016	79	788,416	132	887,140	15,295	384,540,460	7,208	263,703,943	85	393,868	-	-	-	-
花蓮港 Hualien	1,114	10,218,458	19	1,356,128	-	-	1,095	8,862,330	-	-	-	-	-	-	-	-
臺北港 Taipei	4,713	87,531,814	-	-	-	-	4,713	87,531,814	1,689	55,264,933	-	-	-	-	-	-
蘇澳港 Suao	422	5,121,371	1	195	-	-	421	5,121,176	-	-	-	-	-	-	-	-
安平港 Anping	889	6,672,608	1	75,338	22	233,086	866	6,364,184	1	4,090	1	495	-	-	-	-
111年 2022	38,223	670,712,641	442	1,001,747	602	6,422,673	37,179	663,288,221	14,331	398,676,430	102	580,076	-	-	-	-
基隆港 Keelung	4,846	68,980,455	82	454,793	362	3,698,688	4,402	64,826,974	2,622	48,995,421	21	241,871	-	-	-	-
臺中港 Taichung	11,496	136,066,144	183	164,290	65	1,411,869	11,248	134,489,985	3,114	47,551,820	-	-	-	-	-	-
高雄港 Kaohsiung	15,246	363,368,040	86	38,840	160	1,151,436	15,000	362,177,764	6,985	249,195,140	78	327,459	-	-	-	-
花蓮港 Hualien	1,128	8,254,337	4	301,352	-	-	1,124	7,952,985	-	-	-	-	-	-	-	-
臺北港 Taipei	4,371	83,825,953	85	42,245	-	-	4,286	83,783,708	1,609	52,929,959	-	-	-	-	-	-
蘇澳港 Suao	365	4,633,018	1	198	-	-	364	4,632,820	-	-	-	-	-	-	-	-
安平港 Anping	771	5,584,694	1	29	15	160,680	755	5,423,985	1	4,090	3	10,746	-	-	-	-

資料來源：依據基隆、臺中、高雄、花蓮分公司及臺北、蘇澳、安平營運處'2525-01-04'公務報表。

Source: Keelung, Taichung, Kaohsiung, Hualien Branches, and Taipei, Suao, Anping Branch Offices

表5. 進港船舶按船種分(續完)

Table5. Inbound Vessels by Type (End)

年 別 Year		貨 船 Cargo Ship												Unit: Vessel, Ton	
		油 輪 Oil Tanker		礦 砂 船 Ore Carrier		煤 船 Coal Carrier		木 材 船 Timber Carrier		散 裝 船 Bulk Carrier		乾 貨 船 General Cargo Ship		其 他 Others	
		艘數 V.	總噸位 G. R. T	艘數 V.	總噸位 G. R. T	艘數 V.	總噸位 G. R. T	艘數 V.	總噸位 G. R. T	艘數 V.	總噸位 G. R. T	艘數 V.	總噸位 G. R. T	艘數 V.	總噸位 G. R. T
109年	2020	4,711	90,117,480	78	4,517,093	74	3,754,018	5	148,364	4,429	116,473,149	6,792	40,364,311	4,373	23,305,492
基隆港	Keelung	161	3,695,848	14	174,650	1	49,565	-	-	333	3,594,861	1,208	5,791,008	210	1,947,729
臺中港	Taichung	1,355	26,561,774	23	1,862,189	49	2,442,274	1	46,432	1,291	41,683,855	1,320	8,795,785	1,626	5,174,631
高雄港	Kaohsiung	2,482	51,849,059	23	2,255,704	24	1,262,179	4	101,932	1,626	54,914,489	2,997	16,971,678	904	2,213,254
花蓮港	Hualien	58	775,814	-	-	-	-	-	-	486	5,093,595	356	2,360,046	310	36,302
臺北港	Taipei	328	3,481,789	18	224,550	-	-	-	-	458	7,094,919	691	5,118,184	1,050	12,757,720
蘇澳港	Suao	118	1,783,534	-	-	-	-	-	-	169	3,057,429	153	795,503	14	3,898
安平港	Anping	209	1,969,662	-	-	-	-	-	-	66	1,034,001	67	532,107	259	1,171,958
110年	2021	4,680	76,782,813	52	2,067,160	42	2,132,402	5	148,364	4,682	128,729,375	7,015	42,976,964	6,212	30,889,946
基隆港	Keelung	185	3,496,914	15	187,125	-	-	-	-	377	4,390,759	1,122	5,882,249	180	1,979,178
臺中港	Taichung	1,411	27,134,036	11	799,173	28	1,399,870	-	-	1,344	46,221,799	1,399	10,531,270	3,210	8,652,016
高雄港	Kaohsiung	2,375	38,661,013	8	856,312	14	732,532	5	148,364	1,783	61,043,853	3,024	17,555,613	793	1,444,962
花蓮港	Hualien	48	799,667	-	-	-	-	-	-	506	5,905,224	344	2,142,944	197	14,495
臺北港	Taipei	316	3,105,395	18	224,550	-	-	-	-	436	7,211,944	900	5,841,335	1,354	15,883,657
蘇澳港	Suao	118	1,609,520	-	-	-	-	-	-	155	2,826,252	135	673,659	13	11,745
安平港	Anping	227	1,976,268	-	-	-	-	-	-	81	1,129,544	91	349,894	465	2,903,893
111年	2022	4,084	70,256,586	16	1,265,352	36	1,808,496	5	127,415	4,476	118,297,004	6,983	39,032,019	7,146	33,244,843
基隆港	Keelung	193	3,636,419	2	24,950	-	-	-	-	370	5,031,362	1,033	4,935,311	161	1,961,640
臺中港	Taichung	1,092	24,381,931	3	321,117	24	1,205,664	-	-	1,306	40,436,899	1,274	10,200,201	4,435	10,392,353
高雄港	Kaohsiung	2,176	36,550,600	8	881,860	12	602,832	5	127,415	1,706	57,129,150	3,153	15,532,414	877	1,830,894
花蓮港	Hualien	45	701,597	-	-	-	-	-	-	481	5,200,303	334	2,025,937	264	25,148
臺北港	Taipei	308	2,847,713	3	37,425	-	-	-	-	398	6,506,784	906	4,966,521	1,062	16,495,306
蘇澳港	Suao	86	1,019,627	-	-	-	-	-	-	152	2,966,107	121	634,259	5	12,827
安平港	Anping	184	1,118,699	-	-	-	-	-	-	63	1,026,399	162	737,376	342	2,526,675

資料來源：依據基隆、臺中、高雄、花蓮分公司及臺北、蘇澳、安平營運處'2525-01-04'公務報表。

Source: Keelung, Taichung, Kaohsiung, Hualien Branches, and Taipei, Suao, Anping Branch Offices

表6. 進出港貨物國輪與外輪承運量

Table6. Inbound and Outbound Carried by National and Foreign Vessels

單位：公噸 Unit: M.T.

年 別 Year	總 計 Grand Total						進 港 Inbound				出 港 Outbound				
	國 輪 National Vessels		外 輪 Foreign Vessels		計 Count	國 輪 National Vessels		外 輪 Foreign Vessels		計 Count	國 輪 National Vessels		外 輪 Foreign Vessels		
	承運量 Number	百分比 %	承運量 Number	百分比 %		承運量 Number	百分比 %	承運量 Number	百分比 %		承運量 Number	百分比 %	承運量 Number	百分比 %	
109年 2020	228,416,742	57,008,268	24.96	171,408,474	75.04	169,879,680	39,101,671	23.02	130,778,009	76.98	58,537,062	17,906,597	30.59	40,630,465	69.41
基隆港 Keelung	16,190,960	6,693,499	41.34	9,497,461	58.66	12,432,681	5,629,541	45.28	6,803,140	54.72	3,758,279	1,063,958	28.31	2,694,321	71.69
臺中港 Taichung	70,882,624	17,245,273	24.33	53,637,351	75.67	61,666,583	15,140,850	24.55	46,525,733	75.45	9,216,041	2,104,423	22.83	7,111,618	77.17
高雄港 Kaohsiung	108,549,420	21,141,358	19.48	87,408,062	80.52	75,332,220	14,495,296	19.24	60,836,924	80.76	33,217,200	6,646,062	20.01	26,571,138	79.99
花蓮港 Hualien	9,149,992	6,554,470	71.63	2,595,522	28.37	2,365,069	486,523	20.57	1,878,546	79.43	6,784,923	6,067,947	89.43	716,976	10.57
臺北港 Taipei	17,890,106	3,105,894	17.36	14,784,212	82.64	13,631,534	1,946,739	14.28	11,684,795	85.72	4,258,572	1,159,155	27.22	3,099,417	72.78
蘇澳港 Suao	4,174,322	1,561,607	37.41	2,612,715	62.59	3,005,977	701,198	23.33	2,304,779	76.67	1,168,345	860,409	73.64	307,936	26.36
安平港 Anping	1,579,318	706,167	44.71	873,151	55.29	1,445,616	701,524	48.53	744,092	51.47	133,702	4,643	3.47	129,059	96.53
110年 2021	245,898,348	56,426,607	22.95	189,471,741	77.05	182,092,236	37,936,043	20.83	144,156,193	79.17	63,806,112	18,490,564	28.98	45,315,548	71.02
基隆港 Keelung	16,587,193	6,481,290	39.07	10,105,903	60.93	12,898,214	5,748,671	44.57	7,149,543	55.43	3,688,979	732,619	19.86	2,956,360	80.14
臺中港 Taichung	73,248,492	14,653,408	20.01	58,595,084	79.99	63,975,586	12,663,353	19.79	51,312,233	80.21	9,272,906	1,990,055	21.46	7,282,851	78.54
高雄港 Kaohsiung	120,120,722	22,325,629	18.59	97,795,093	81.41	82,728,163	14,756,325	17.84	67,971,838	82.16	37,392,559	7,569,304	20.24	29,823,255	79.76
花蓮港 Hualien	9,012,681	6,165,384	68.41	2,847,297	31.59	2,435,811	239,488	9.83	2,196,323	90.17	6,576,870	5,925,896	90.10	650,974	9.90
臺北港 Taipei	20,733,274	4,506,206	21.73	16,227,068	78.27	15,375,341	3,029,923	19.71	12,345,418	80.29	5,357,933	1,476,283	27.55	3,881,650	72.45
蘇澳港 Suao	4,208,947	1,623,333	38.57	2,585,614	61.43	3,109,637	835,912	26.88	2,273,725	73.12	1,099,310	787,421	71.63	311,889	28.37
安平港 Anping	1,987,039	671,357	33.79	1,315,682	66.21	1,569,484	662,371	42.20	907,113	57.80	417,555	8,986	2.15	408,569	97.85
111年 2022	231,928,191	54,363,025	23.44	177,565,166	76.56	171,779,162	35,910,945	20.91	135,868,217	79.09	60,149,029	18,452,080	30.68	41,696,949	69.32
基隆港 Keelung	15,698,241	6,534,457	41.63	9,163,784	58.37	12,019,958	5,664,377	47.12	6,355,581	52.88	3,678,283	870,080	23.65	2,808,203	76.35
臺中港 Taichung	69,088,177	13,568,167	19.64	55,520,010	80.36	60,315,026	11,557,539	19.16	48,757,487	80.84	8,773,151	2,010,628	22.92	6,762,523	77.08
高雄港 Kaohsiung	114,057,419	21,127,491	18.52	92,929,928	81.48	79,385,909	13,694,399	17.25	65,691,510	82.75	34,671,510	7,433,092	21.44	27,238,418	78.56
花蓮港 Hualien	8,780,408	6,139,376	69.92	2,641,032	30.08	2,402,664	305,918	12.73	2,096,746	87.27	6,377,744	5,833,458	91.47	544,286	8.53
臺北港 Taipei	18,055,939	4,900,619	27.14	13,155,320	72.86	13,194,813	3,430,096	26.00	9,764,717	74.00	4,861,126	1,470,523	30.25	3,390,603	69.75
蘇澳港 Suao	4,003,903	1,494,648	37.33	2,509,255	62.67	2,926,266	660,349	22.57	2,265,917	77.43	1,077,637	834,299	77.42	243,338	22.58
安平港 Anping	2,244,104	598,267	26.66	1,645,837	73.34	1,534,526	598,267	38.99	936,259	61.01	709,578	—	—	709,578	100.00

資料來源：依據基隆、臺中、高雄、花蓮分公司及臺北、蘇澳、安平營運處'2525-02-02'公務報表。

Source: Keelung, Taichung, Kaohsiung, Hualien Branches, and Taipei, Suao, Anping Branch Offices.

表7. 貨物吞吐量

Table7. Cargo Throughput

單位：公噸 Unit：M.T.

年 別 Year	總 計 Grand Total			進 港 Inbound			出 港 Outbound		
	國 外 Foreign Line	國 內 Domestic Line	計 Count	國 外 Foreign Line	國 內 Domestic Line	計 Count	國 外 Foreign Line	國 內 Domestic Line	
109年 2020	228,416,742	200,069,032	28,347,710	169,879,680	154,533,053	15,346,627	58,537,062	45,535,979	13,001,083
基隆港 Keelung	16,190,960	10,466,056	5,724,904	12,432,681	7,296,013	5,136,668	3,758,279	3,170,043	588,236
臺中港 Taichung	70,882,624	65,922,634	4,959,990	61,666,583	57,111,553	4,555,030	9,216,041	8,811,081	404,960
高雄港 Kaohsiung	108,549,420	101,678,089	6,871,331	75,332,220	72,955,941	2,376,279	33,217,200	28,722,148	4,495,052
花蓮港 Hualien	9,149,992	2,722,344	6,427,648	2,365,069	1,821,229	543,840	6,784,923	901,115	5,883,808
臺北港 Taipei	17,890,106	15,870,688	2,019,418	13,631,534	12,324,837	1,306,697	4,258,572	3,545,851	712,721
蘇澳港 Suao	4,174,322	2,544,064	1,630,258	3,005,977	2,279,388	726,589	1,168,345	264,676	903,669
安平港 Anping	1,579,318	865,157	714,161	1,445,616	744,092	701,524	133,702	121,065	12,637
110年 2021	245,898,348	213,282,816	32,615,532	182,092,236	164,660,312	17,431,924	63,806,112	48,622,504	15,183,608
基隆港 Keelung	16,587,193	11,356,011	5,231,182	12,898,214	7,835,396	5,062,818	3,688,979	3,520,615	168,364
臺中港 Taichung	73,248,492	68,247,027	5,001,465	63,975,586	59,722,474	4,253,112	9,272,906	8,524,553	748,353
高雄港 Kaohsiung	120,120,722	110,715,081	9,405,641	82,728,163	79,119,916	3,608,247	37,392,559	31,595,165	5,797,394
花蓮港 Hualien	9,012,681	2,807,297	6,205,384	2,435,811	2,111,880	323,931	6,576,870	695,417	5,881,453
臺北港 Taipei	20,733,274	16,670,953	4,062,321	15,375,341	12,769,215	2,606,126	5,357,933	3,901,738	1,456,195
蘇澳港 Suao	4,208,947	2,543,031	1,665,916	3,109,637	2,260,222	849,415	1,099,310	282,809	816,501
安平港 Anping	1,987,039	943,416	1,043,623	1,569,484	841,209	728,275	417,555	102,207	315,348
111年 2022	231,928,191	198,108,928	33,819,263	171,779,162	153,621,967	18,157,195	60,149,029	44,486,961	15,662,068
基隆港 Keelung	15,698,241	10,563,420	5,134,821	12,019,958	7,244,319	4,775,639	3,678,283	3,319,101	359,182
臺中港 Taichung	69,088,177	63,796,117	5,292,060	60,315,026	55,798,901	4,516,125	8,773,151	7,997,216	775,935
高雄港 Kaohsiung	114,057,419	104,329,735	9,727,684	79,385,909	75,365,416	4,020,493	34,671,510	28,964,319	5,707,191
花蓮港 Hualien	8,780,408	2,537,037	6,243,371	2,402,664	1,988,601	414,063	6,377,744	548,436	5,829,308
臺北港 Taipei	18,055,939	13,444,253	4,611,686	13,194,813	10,102,776	3,092,037	4,861,126	3,341,477	1,519,649
蘇澳港 Suao	4,003,903	2,456,882	1,547,021	2,926,266	2,227,644	698,622	1,077,637	229,238	848,399
安平港 Anping	2,244,104	981,484	1,262,620	1,534,526	894,310	640,216	709,578	87,174	622,404

資料來源：依據基隆、臺中、高雄、花蓮分公司及臺北、蘇澳、安平營運處。

Source：Keelung, Taichung, Kaohsiung, Hualien Branches, and Taipei, Suao, Anping Branch Offices.

表8. 進港貨物按貨品分

Table 8. Inbound Cargo by Merchandise

單位：公噸 Unit: M. T.

年 別 Year	總計 Grand Total	國 外 Foreign Country								
		計 Count	動物產品 Animal Products	植物產品 Vegetable Products	動植物油脂 及其分解物 Animal or Vegetable Fats and Oils and the Cleavage Products	調製食品, 飲料, 菸酒類 Prepared Foods; Beverages, Tobacco and Alcohol	礦產品 Mineral Products	化學或有關 工業產品 Products of the Chemical or Allied Industries	塑膠橡膠 及其製品 Plastics, Rubbe r and the Products thereof	皮革毛皮 及其製品 Leather and the Products thereof
109年 2020	169,879,680	154,533,053	1,015,258	10,351,780	350,082	2,532,147	100,449,130	11,095,883	2,589,135	90,738
基隆港 Keelung	12,432,681	7,296,013	225,077	315,328	24,185	362,844	1,488,366	952,016	563,548	14,777
臺中港 Taichung	61,666,583	57,111,553	32,953	3,963,294	91,586	275,657	44,707,179	3,089,036	597,307	16,447
高雄港 Kaohsiung	75,332,220	72,955,941	697,363	5,886,188	82,436	1,602,472	43,649,200	4,465,750	1,110,683	57,917
花蓮港 Hualien	2,365,069	1,821,229	-	-	-	-	1,005,381	37,135	-	-
臺北港 Taipei	13,631,534	12,324,837	59,865	186,970	19,668	291,174	7,929,709	1,771,195	317,597	1,597
蘇澳港 Suao	3,005,977	2,279,388	-	-	-	-	1,580,018	374,295	-	-
安平港 Anping	1,445,616	744,092	-	-	132,207	-	89,277	406,456	-	-
110年 2021	182,092,236	164,660,312	912,089	10,187,710	366,832	2,562,741	107,195,865	11,669,537	2,729,823	92,988
基隆港 Keelung	12,898,214	7,835,396	227,529	304,572	28,988	350,629	1,665,808	1,011,756	647,168	13,082
臺中港 Taichung	63,975,586	59,722,474	25,321	3,725,003	90,849	248,240	46,892,131	3,193,359	601,692	20,591
高雄港 Kaohsiung	82,728,163	79,119,916	601,637	5,938,860	89,209	1,629,579	47,902,881	4,758,755	1,159,350	57,693
花蓮港 Hualien	2,435,811	2,111,880	-	-	-	-	1,110,411	14,526	-	-
臺北港 Taipei	15,375,341	12,769,215	57,602	219,275	19,225	334,293	7,958,967	1,851,989	321,573	1,622
蘇澳港 Suao	3,109,637	2,260,222	-	-	-	-	1,601,245	345,345	-	-
安平港 Anping	1,569,484	841,209	-	-	138,561	-	64,422	493,807	40	-
111年 2022	171,779,162	153,621,967	1,009,476	10,596,924	367,204	2,642,780	100,879,905	10,239,224	2,539,031	71,684
基隆港 Keelung	12,019,958	7,244,319	220,589	313,234	30,243	345,873	1,183,886	968,695	612,438	13,782
臺中港 Taichung	60,315,026	55,798,901	23,969	3,884,529	102,803	252,000	43,904,703	2,868,571	536,450	16,835
高雄港 Kaohsiung	79,385,909	75,365,416	709,582	6,205,340	72,412	1,705,674	47,034,884	4,107,884	1,175,276	39,101
花蓮港 Hualien	2,402,664	1,988,601	-	-	-	-	960,376	34,446	-	-
臺北港 Taipei	13,194,813	10,102,776	55,336	193,821	14,608	339,233	6,067,022	1,575,043	214,847	1,966
蘇澳港 Suao	2,926,266	2,227,644	-	-	-	-	1,629,553	323,542	-	-
安平港 Anping	1,534,526	894,310	-	-	147,138	-	99,481	361,043	20	-

資料來源：依據基隆、臺中、高雄、花蓮分公司及臺北、蘇澳、安平營運處'2525-02-04'及'2525-02-06'公務報表。

Source: Keelung, Taichung, Kaohsiung, Hualien Branches, and Taipei, Suao, Anping Branch Offices.

表8. 進港貨物按貨品分(續1)

Table 8. Inbound Cargo by Merchandise (Cont.1)

單位：公噸 Unit: M.T.

年 別 Year	國 外 Foreign Country								
	木竹、藤製材及其 製品 Wood, Bamboo and Rattan Products	紙漿、紙、紙製印 刷品 Pulp, Paper, Allied Product & Printed Matter	紡織品及其製品 Textiles and Textile Articles	鞋帽傘、羽毛及其製 品 Footwear, Headgear, U mbrellas, Feathers and the Products thereof	非金屬礦產製品 Non-metallic Mineral Products	珍珠寶石貴金屬 Pearl, Precious Stones and Precious Metals	卑金屬及其製品 Base Metals and the Products thereof	機械電力電器及其製品 Machinery, Electrical Machinery, Apparatus and Accessories of such Products	運輸工具 Transportation Equipments
109年 2020	2,983,600	3,698,906	530,942	32,129	1,505,669	3,323	14,399,529	1,597,756	803,509
基隆港 Keelung	152,529	395,247	159,495	18,768	327,100	2,252	1,391,269	629,089	105,522
臺中港 Taichung	498,790	895,756	119,428	4,918	338,793	33	1,868,389	337,555	155,983
高雄港 Kaohsiung	1,495,223	1,925,755	209,074	5,489	579,172	669	10,333,915	454,393	259,474
花蓮港 Hualien	777,393	-	-	-	210	-	46	124	938
臺北港 Taipei	59,665	482,148	42,943	2,954	183,360	369	445,633	172,692	281,581
蘇澳港 Suao	-	-	-	-	-	-	325,075	-	-
安平港 Anping	-	-	2	-	77,034	-	35,202	3,903	11
110年 2021	3,378,593	3,788,198	570,923	30,494	1,664,982	6,213	16,242,106	1,897,642	778,415
基隆港 Keelung	151,603	462,408	167,134	16,891	348,796	3,793	1,399,235	738,388	105,274
臺中港 Taichung	468,893	857,699	123,651	5,269	306,046	63	2,407,557	428,970	181,424
高雄港 Kaohsiung	1,686,038	1,855,468	226,735	5,749	684,437	1,359	11,638,825	522,400	190,574
花蓮港 Hualien	981,700	-	-	-	1,550	-	19	459	3,214
臺北港 Taipei	90,359	612,623	53,402	2,585	193,820	998	471,883	205,379	296,885
蘇澳港 Suao	-	-	-	-	-	-	312,051	1,581	-
安平港 Anping	-	-	1	-	130,333	-	12,536	465	1,044
111年 2022	3,104,018	3,388,977	504,534	37,469	1,714,725	2,614	13,300,675	1,954,126	734,672
基隆港 Keelung	137,475	433,572	174,360	21,005	350,472	960	1,395,341	726,213	117,750
臺中港 Taichung	381,714	765,654	104,637	5,929	299,406	23	1,953,852	387,753	179,109
高雄港 Kaohsiung	1,533,471	1,788,972	195,757	7,754	636,519	1,513	9,204,992	656,046	152,944
花蓮港 Hualien	985,522	-	-	-	310	-	9	36	7,902
臺北港 Taipei	65,836	400,779	29,780	2,781	153,382	118	464,073	180,948	275,964
蘇澳港 Suao	-	-	-	-	-	-	274,547	-	2
安平港 Anping	-	-	-	-	274,636	-	7,861	3,130	1,001

資料來源：依據基隆、臺中、高雄、花蓮分公司及臺北、蘇澳、安平營運處'2525-02-04'及'2525-02-06'公務報表。

Source: Keelung, Taichung, Kaohsiung, Hualien Branches, and Taipei, Suao, Anping Branch Offices.

表8. 進港貨物按貨品分(續完)

Table 8. Inbound Cargo by Merchandise (Cont.1)

單位：公噸 Unit: M.T.

年 別 Year	國 外 Foreign Country				國 內 Domestic Area					
	精密儀器設備 Precision Instruments and Equipments	武器彈藥及其零附 件 Arms and Ammunition; Parts and Accessorie Thereof	雜項製品 Miscellaneous	藝術品古董 Artwork and Antiques	計 Count	調製食品、飲料、 菸酒類 Prepared Food, Beverages, Tobacco and Alcohol	礦產品 Mineral Products	雜項製品 Miscellaneous	其 他 Others	
109年 2020	71,221	703	431,514	99	15,346,627	2,152	15,124,677	216,761	3,037	
基隆港 Keelung	30,822	188	137,553	38	5,136,668	-	5,124,006	12,662	-	
臺中港 Taichung	11,747	125	106,569	8	4,555,030	-	4,536,225	18,805	-	
高雄港 Kaohsiung	21,258	384	119,099	27	2,376,279	-	2,316,989	59,290	-	
花蓮港 Hualien	-	-	2	-	543,840	-	536,844	6,996	-	
臺北港 Taipei	7,394	6	68,291	26	1,306,697	2,152	1,282,674	21,871	-	
蘇澳港 Suao	-	-	-	-	726,589	-	726,589	-	-	
安平港 Anping	-	-	-	-	701,524	-	601,350	97,137	3,037	
110年 2021	75,230	417	509,421	93	17,431,924	-	16,705,089	234,237	492,598	
基隆港 Keelung	31,155	137	161,009	41	5,062,818	-	5,049,857	12,961	-	
臺中港 Taichung	12,711	116	132,875	14	4,253,112	-	4,229,217	23,642	253	
高雄港 Kaohsiung	23,144	142	147,046	35	3,608,247	-	3,453,699	81,185	73,363	
花蓮港 Hualien	-	-	1	-	323,931	-	320,398	3,533	-	
臺北港 Taipei	8,220	22	68,490	3	2,606,126	-	2,493,848	112,278	-	
蘇澳港 Suao	-	-	-	-	849,415	-	477,223	-	372,192	
安平港 Anping	-	-	-	-	728,275	-	680,847	638	46,790	
111年 2022	65,582	674	467,577	96	18,157,195	-	17,353,236	267,418	536,541	
基隆港 Keelung	25,903	106	172,372	50	4,775,639	-	4,762,738	12,901	-	
臺中港 Taichung	11,811	115	119,031	7	4,516,125	-	4,386,644	129,481	-	
高雄港 Kaohsiung	21,094	452	115,715	34	4,020,493	-	3,792,412	99,605	128,476	
花蓮港 Hualien	-	-	-	-	414,063	-	410,973	3,090	-	
臺北港 Taipei	6,774	1	60,459	5	3,092,037	-	3,069,696	22,341	-	
蘇澳港 Suao	-	-	-	-	698,622	-	330,695	-	367,927	
安平港 Anping	-	-	-	-	640,216	-	600,078	-	40,138	

資料來源：依據基隆、臺中、高雄、花蓮分公司及臺北、蘇澳、安平營運處'2525-02-04'及'2525-02-06'公務報表。

Source: Keelung, Taichung, Kaohsiung, Hualien Branches, and Taipei, Suao, Anping Branch Offices.

表9. 進港貨物按地區分

Table 9. Inbound Cargo by Trade Area

單位：公噸 Unit：M.T.

年 別 Year	總 計 Grand Total	外 國 Foreign Country										
		計 Count	日 本 Japan	南 韓 South Korea	香 港 Hong Kong	中 國 大 陸 Mainland China	俄 羅 斯 Russia	越 南 Vietnam	泰 國 Thailand	馬 來 西 亞 Malaysia	新 加 坡 Singapore	菲 律 賓 The Philippines
109年 2020	169,879,680	154,533,053	11,149,796	5,982,023	633,482	18,864,739	8,408,078	5,140,786	2,193,275	3,456,808	961,932	1,119,331
基隆港 Keelung	12,432,681	7,296,013	872,992	376,538	258,393	2,958,330	76,153	153,821	218,286	547,664	63,590	15,248
臺中港 Taichung	61,666,583	57,111,553	3,341,024	2,607,653	106,202	5,002,995	2,222,858	2,091,325	775,701	837,684	313,658	268,398
高雄港 Kaohsiung	75,332,220	72,955,941	4,593,199	1,652,991	211,408	5,997,456	3,935,386	2,022,343	807,109	1,574,006	443,138	476,838
花蓮港 Hualien	2,365,069	1,821,229	10,000	79,499	2,517	136,360	-	245,381	75,400	74	-	85
臺北港 Taipei	13,631,534	12,324,837	1,679,225	974,125	54,962	4,660,931	1,575,847	284,181	244,843	345,086	140,496	358,762
蘇澳港 Suao	3,005,977	2,279,388	605,800	129,261	-	106,670	582,834	208,425	62,850	29,400	-	-
安平港 Anping	1,445,616	744,092	47,556	161,956	-	1,997	15,000	135,310	9,086	122,894	1,050	-
110年 2021	182,092,236	164,660,312	11,083,616	6,549,257	770,224	21,485,327	7,502,727	5,015,140	2,824,573	3,730,362	1,124,210	1,465,005
基隆港 Keelung	12,898,214	7,835,396	1,011,769	355,573	302,066	3,206,367	58,677	149,060	216,705	776,418	19,442	1,277
臺中港 Taichung	63,975,586	59,722,474	3,120,724	2,878,624	164,443	5,492,292	1,615,406	1,669,110	964,104	523,911	401,157	263,146
高雄港 Kaohsiung	82,728,163	79,119,916	4,632,806	1,952,822	235,147	7,606,754	3,820,056	2,420,104	1,081,598	1,920,823	458,975	759,746
花蓮港 Hualien	2,435,811	2,111,880	10,188	39,497	-	97,869	-	211,042	200,079	55,612	-	111
臺北港 Taipei	15,375,341	12,769,215	1,715,705	1,039,279	59,348	4,926,314	1,348,625	154,552	306,183	251,602	176,288	440,725
蘇澳港 Suao	3,109,637	2,260,222	475,345	121,476	9,220	128,667	656,963	261,728	46,800	71,600	-	-
安平港 Anping	1,569,484	841,209	117,079	161,986	-	27,064	3,000	149,544	9,104	130,396	68,348	-
111年 2022	171,779,162	153,621,967	10,561,786	4,369,879	629,567	19,864,909	6,344,958	5,939,292	2,820,257	2,874,410	788,837	1,124,127
基隆港 Keelung	12,019,958	7,244,319	1,109,120	333,790	266,000	2,790,250	28,458	179,876	181,371	676,891	26,233	1,858
臺中港 Taichung	60,315,026	55,798,901	3,156,608	1,542,324	147,742	5,843,936	1,180,039	2,282,735	886,166	550,231	159,833	288,789
高雄港 Kaohsiung	79,385,909	75,365,416	3,980,240	1,571,481	170,276	7,064,747	3,482,500	2,380,472	991,043	1,152,044	420,361	496,885
花蓮港 Hualien	2,402,664	1,988,601	68,106	22,000	-	100,123	-	240,375	440,960	40,094	-	55
臺北港 Taipei	13,194,813	10,102,776	1,651,835	742,889	27,974	3,848,636	929,956	332,994	293,171	155,257	139,943	333,649
蘇澳港 Suao	2,926,266	2,227,644	533,062	22,121	17,575	139,328	698,305	221,858	16,800	144,999	-	-
安平港 Anping	1,534,526	894,310	62,815	135,274	-	77,889	25,700	300,982	10,746	154,894	42,467	2,891

資料來源：依據基隆、臺中、高雄、花蓮分公司及臺北、蘇澳、安平營運處'2525-02-04'及'2525-02-07'公務報表。 Source: Keelung, Taichung, Kaohsiung, Hualien Branches, and Taipei, Suao, Anping Branch Offices.

表9. 進港貨物按地區分(續1)

Table 9. Inbound Cargo by Trade Area (Cont.1)

單位：公噸 Unit：M.T.

年 別 Year	國 外 Foreign Country												
	印尼 Indonesia	印度 India	伊朗 Iran	沙烏地阿拉伯 Saudi Arabia	科威特 Kuwait	阿曼 Oman	卡達 State of Qatar	阿拉伯聯合大公國 United Arab Emirates	亞 洲 其他地區 Other Asian Areas	南非 South Africa	象牙海岸 Ivory Coast	奈及利亞 Nigeria	非 洲 其他地區 Other African Areas
109年 2020	15,349,686	1,455,790	103,454	2,731,971	675,567	297,183	4,741,860	2,954,165	1,071,874	639,350	1,520	266,068	689,766
基隆港 Keelung	72,552	39,958	1,201	57,865	2,032	143	11,265	17,603	45,504	63,665	1,066	1,274	24,176
臺中港 Taichung	11,953,111	175,852	98,066	222,907	26,694	47,695	4,634,950	53,017	244,681	232,331	-	2,737	166,127
高雄港 Kaohsiung	2,668,305	1,053,944	4,187	2,267,790	591,761	141,443	81,509	2,869,147	738,530	304,313	454	262,057	495,266
花蓮港 Hualien	52,685	74,950	-	-	-	64,100	-	-	-	38,299	-	-	-
臺北港 Taipei	448,835	76,935	-	173,422	50,037	10,462	14,136	14,398	43,159	742	-	-	4,197
蘇澳港 Suao	140,198	34,151	-	9,987	5,043	33,340	-	-	-	-	-	-	-
安平港 Anping	14,000	-	-	-	-	-	-	-	-	-	-	-	-
110年 2021	16,624,139	1,891,872	95,706	2,189,753	967,973	318,113	4,729,380	2,763,855	1,114,245	855,733	778	3,598	1,215,634
基隆港 Keelung	63,058	65,818	-	44,115	396	27	22,021	8,816	40,565	75,691	147	611	33,042
臺中港 Taichung	11,725,776	349,962	93,115	303,295	15,269	141,489	4,585,850	39,469	210,626	346,115	197	994	273,138
高雄港 Kaohsiung	4,106,337	1,206,491	2,591	1,683,617	892,127	115,658	121,120	2,710,401	816,930	399,988	434	1,993	896,111
花蓮港 Hualien	38,424	106,584	-	-	-	27,000	-	-	-	31,037	-	-	9,179
臺北港 Taipei	597,823	135,033	-	158,726	45,425	10,880	389	5,169	45,080	2,902	-	-	3,699
蘇澳港 Suao	88,761	13,423	-	-	14,756	23,059	-	-	-	-	-	-	-
安平港 Anping	3,960	14,561	-	-	-	-	-	-	1,044	-	-	-	465
111年 2022	14,894,881	1,254,429	26,951	3,132,634	829,914	264,028	5,006,579	2,824,286	1,225,368	1,426,161	756	2,400	1,998,293
基隆港 Keelung	55,007	47,173	-	43,670	1,980	412	9,455	17,001	37,690	42,084	63	252	12,712
臺中港 Taichung	10,635,275	166,047	23,848	335,265	33,391	143,139	4,732,829	92,262	179,386	649,236	202	1,735	105,408
高雄港 Kaohsiung	3,589,483	815,163	3,103	2,660,834	743,955	120,254	264,268	2,712,632	1,001,475	733,732	491	413	1,863,213
花蓮港 Hualien	65,155	125,579	-	-	-	-	-	-	-	-	-	-	15,052
臺北港 Taipei	355,896	98,547	-	87,065	47,703	223	27	2,391	6,817	1,109	-	-	1,908
蘇澳港 Suao	178,407	-	-	-	-	-	-	-	-	-	-	-	-
安平港 Anping	15,658	1,920	-	5,800	2,885	-	-	-	-	-	-	-	-

資料來源：依據基隆、臺中、高雄、花蓮分公司及臺北、蘇澳、安平營運處'2525-02-04'及'2525-02-07'公務報表。

Source: Keelung, Taichung, Kaohsiung, Hualien Branches, and Taipei, Suao, Anping Branch Offices.

表9. 進港貨物按地區分(續2)

Table 9. Inbound Cargo by Trade Area (Cont. 2)

單位：公噸 Unit: M. T.

年 別 Year	國 外 Foreign Country											
	美國 U. S. A.	加拿大 Canada	北美洲 其他地區 Other North American Areas	墨西哥 Mexico	巴拿馬 Panama	中美洲 其他地區 Other Central American Areas	阿根廷 Argentina	巴西 Brazil	智利 Chile	委內瑞拉 Venezuela	南美洲 其他地區 Other South American Areas	澳洲 Australia
109年 2020	14,022,881	2,757,515	-	164,972	17,317	881,858	829,231	4,909,258	749,047	35,086	292,813	37,276,913
基隆港 Keelung	511,188	11,472	-	17,143	1,838	48,883	3,377	17,666	197,386	225	30,042	98,556
臺中港 Taichung	2,332,045	639,185	-	15,409	6,227	135,944	417,252	2,527,967	239,365	492	101,684	14,787,446
高雄港 Kaohsiung	10,435,909	2,091,969	-	130,011	9,207	694,268	407,064	2,285,514	149,680	34,369	160,295	20,834,766
花蓮港 Hualien	-	-	-	-	-	-	-	31,743	162,385	-	-	847,751
臺北港 Taipei	511,686	7,047	-	2,409	45	2,763	1,538	14,896	231	-	792	480,063
蘇澳港 Suao	104,572	-	-	-	-	-	-	-	-	-	-	226,857
安平港 Anping	127,481	7,842	-	-	-	-	-	31,472	-	-	-	1,474
110年 2021	13,783,907	3,532,998	1	123,174	53,441	1,080,284	1,120,887	3,328,486	631,613	114,651	284,331	42,672,034
基隆港 Keelung	372,302	16,792	-	12,784	9,204	38,538	3,383	16,612	216,700	198	29,075	142,615
臺中港 Taichung	2,755,461	745,274	-	34,534	20,129	158,187	541,846	1,509,447	246,238	55	85,590	18,011,455
高雄港 Kaohsiung	9,801,642	2,612,439	1	71,851	24,099	882,509	572,951	1,681,730	110,880	114,398	167,853	22,804,983
花蓮港 Hualien	17,917	126,203	-	-	-	-	-	65,664	57,436	-	-	1,017,802
臺北港 Taipei	645,086	1,153	-	2,424	9	1,050	2,707	26,347	359	-	1,813	463,882
蘇澳港 Suao	97,532	19,063	-	1,581	-	-	-	-	-	-	-	230,248
安平港 Anping	93,967	12,074	-	-	-	-	-	28,686	-	-	-	1,049
111年 2022	14,881,329	2,478,620	7	78,436	52,040	761,559	1,350,121	3,080,564	525,578	30,115	640,585	38,431,366
基隆港 Keelung	450,404	14,541	-	6,432	6,735	47,581	5,012	17,087	185,242	599	27,010	166,647
臺中港 Taichung	2,554,870	569,148	-	13,027	11,086	83,226	750,089	1,417,398	224,321	1,975	338,164	16,388,305
高雄港 Kaohsiung	11,246,766	1,851,840	7	55,414	34,219	630,752	594,125	1,600,406	115,910	27,539	275,024	20,597,458
花蓮港 Hualien	-	-	-	-	-	-	-	41,950	-	-	-	829,152
臺北港 Taipei	497,122	874	-	3,563	-	-	895	3,723	105	2	387	314,874
蘇澳港 Suao	88,074	34,251	-	-	-	-	-	-	-	-	-	132,864
安平港 Anping	44,093	7,966	-	-	-	-	-	-	-	-	-	2,066

資料來源：依據基隆、臺中、高雄、花蓮分公司及臺北、蘇澳、安平營運處'2525-02-04'及'2525-02-07'公務報表。

Source: Keelung, Taichung, Kaohsiung, Hualien Branches, and Taipei, Suao, Anping Branch Offices.

表9. 進港貨物按地區分(續完)

Table 9. Inbound Cargo by Trade Area (End)

單位：公噸 Unit：M.T.

年 別 Year	國 外 Foreign Country											國內 Domestic Area
	紐西蘭 New Zealand	大洋洲 其他地區 Other Oceania Areas	比利時 Belgium	法國 France	德國 Germany	義大利 Italy	荷蘭 Netherlands	英國 United Kingdom	西班牙 Spain	瑞典 Sweden	歐 洲 其他地區 Other European Areas	
109年 2020	438,055	231,825	280,820	110,011	552,082	223,869	613,778	255,185	181,425	94,498	726,110	15,346,627
基隆港 Keelung	187,508	470	31,683	22,179	31,631	39,007	32,526	19,938	21,818	18,312	73,846	5,136,668
臺中港 Taichung	17,671	35,242	15,013	7,130	72,876	36,698	28,836	32,123	16,985	6,267	214,030	4,555,030
高雄港 Kaohsiung	232,871	196,113	226,732	78,426	348,288	145,677	481,476	192,612	137,637	66,417	424,060	2,376,279
花蓮港 Hualien	-	-	-	-	-	-	-	-	-	-	-	543,840
臺北港 Taipei	5	-	7,392	2,276	64,394	2,487	39,800	10,512	4,985	3,502	13,233	1,306,697
蘇澳港 Suao	-	-	-	-	-	-	-	-	-	-	-	726,589
安平港 Anping	-	-	-	-	34,893	-	31,140	-	-	-	941	701,524
110年 2021	505,873	117,699	288,830	117,978	536,336	228,304	592,661	192,015	191,023	98,569	743,997	17,431,924
基隆港 Keelung	214,602	1,303	33,280	21,405	40,030	40,162	39,292	15,251	25,473	9,965	84,769	5,062,818
臺中港 Taichung	11,421	38,223	30,921	4,441	79,266	28,441	30,493	20,015	12,699	5,058	175,068	4,253,112
高雄港 Kaohsiung	279,813	78,173	215,759	89,173	332,174	156,808	458,242	140,140	145,503	72,141	464,025	3,608,247
花蓮港 Hualien	-	-	-	-	236	-	-	-	-	-	-	323,931
臺北港 Taipei	37	-	8,870	2,959	80,059	2,893	50,323	16,609	7,348	11,405	20,135	2,606,126
蘇澳港 Suao	-	-	-	-	-	-	-	-	-	-	-	849,415
安平港 Anping	-	-	-	-	4,571	-	14,311	-	-	-	-	728,275
111年 2022	502,197	94,542	246,898	103,300	511,643	229,244	459,513	116,842	212,873	98,729	531,164	18,157,195
基隆港 Keelung	202,716	1,206	23,143	16,303	35,109	32,785	19,139	22,995	29,335	12,395	60,557	4,775,639
臺中港 Taichung	20,014	38,874	12,560	1,840	43,172	20,161	12,388	7,159	12,876	4,600	137,222	4,516,125
高雄港 Kaohsiung	279,402	54,420	189,626	82,718	348,522	171,843	376,115	74,327	159,477	67,724	312,717	4,020,493
花蓮港 Hualien	-	-	-	-	-	-	-	-	-	-	-	414,063
臺北港 Taipei	65	42	21,569	2,439	84,576	4,455	51,871	12,361	11,185	14,010	20,668	3,092,037
蘇澳港 Suao	-	-	-	-	-	-	-	-	-	-	-	698,622
安平港 Anping	-	-	-	-	264	-	-	-	-	-	-	640,216

資料來源：依據基隆、臺中、高雄、花蓮分公司及臺北、蘇澳、安平營運處'2525-02-04'及'2525-02-07'公務報表。

Source: Keelung, Taichung, Kaohsiung, Hualien Branches, and Taipei, Suao, Anping Branch Offices.

表10. 出港貨物按貨物分

Table 10. Outbound Cargo by Merchandise

單位：公噸 Unit: M. T.

年 別 Year	總計 Grand Total	國 外 Foreign Line								
		計 Count	動物產品 Animal Products	植物產品 Vegetable Products	動植物油脂及其 分解物 Animal or Vegetable Fats and Oils and the Cleavage Products	調製食品, 飲料, 菸酒類 Prepared Food, Beverages, Tobacco and Alcohol	礦產品 Mineral Products	化學或有關工業 產品 Products of the Chemical or Allied Industries	塑膠橡膠及其製 品 Plastics, Rubber and the Products thereof	皮革毛皮及其製 品 Leather and Products thereof
109年 2020	58,537,062	45,535,979	190,855	397,018	84,408	881,166	4,461,219	6,266,844	11,179,392	35,136
基隆港 Keelung	3,758,279	3,170,043	13,345	11,470	6,586	116,964	94,562	622,751	858,501	1,515
臺中港 Taichung	9,216,041	8,811,081	8,136	99,487	23,593	208,228	441,144	1,061,718	2,264,753	10,686
高雄港 Kaohsiung	33,217,200	28,722,148	151,569	265,553	39,450	456,418	2,860,145	3,382,478	7,074,071	21,198
花蓮港 Hualien	6,784,923	901,115	-	-	-	-	901,113	2	-	-
臺北港 Taipei	4,258,572	3,545,851	17,805	20,508	13,783	99,556	46,510	933,190	982,067	1,737
蘇澳港 Suao	1,168,345	264,676	-	-	-	-	117,683	146,700	-	-
安平港 Anping	133,702	121,065	-	-	996	-	62	120,005	-	-
110年 2021	63,806,112	48,622,504	233,224	378,461	84,273	933,236	4,883,700	6,741,682	11,930,063	39,015
基隆港 Keelung	3,688,979	3,520,615	15,055	12,104	12,047	123,736	224,196	671,748	915,694	1,285
臺中港 Taichung	9,272,906	8,524,553	16,336	106,225	31,479	198,546	399,136	1,310,037	2,236,277	10,356
高雄港 Kaohsiung	37,392,559	31,595,165	179,789	231,921	30,258	486,857	3,446,425	3,695,549	7,699,737	25,320
花蓮港 Hualien	6,576,870	695,417	-	-	-	-	695,416	-	-	-
臺北港 Taipei	5,357,933	3,901,738	22,044	28,211	5,491	124,097	36,644	889,367	1,078,355	2,054
蘇澳港 Suao	1,099,310	282,809	-	-	-	-	81,512	78,143	-	-
安平港 Anping	417,555	102,207	-	-	4,998	-	371	96,838	-	-
111年 2022	60,149,029	44,486,961	175,164	292,431	82,450	861,541	4,974,200	6,070,868	10,445,541	38,838
基隆港 Keelung	3,678,283	3,319,101	10,693	11,149	15,736	109,375	321,561	631,474	763,147	1,155
臺中港 Taichung	8,773,151	7,997,216	13,899	73,392	36,209	207,678	359,304	1,157,453	2,086,484	11,617
高雄港 Kaohsiung	34,671,510	28,964,319	136,929	202,259	20,760	435,120	3,653,720	3,274,562	6,597,392	24,316
花蓮港 Hualien	6,377,744	548,436	-	-	-	-	548,419	-	-	-
臺北港 Taipei	4,861,126	3,341,477	13,643	5,631	2,768	109,368	24,000	777,416	998,518	1,750
蘇澳港 Suao	1,077,637	229,238	-	-	-	-	66,809	150,153	-	-
安平港 Anping	709,578	87,174	-	-	6,977	-	387	79,810	-	-

資料來源：依據基隆、臺中、高雄、花蓮分公司及臺北、蘇澳、安平營運處'2525-02-05'及'2525-02-06'公務報表。

Source: Keelung, Taichung, Kaohsiung, Hualien Branches, and Taipei, Suao, Anping Branch Offices.

表10. 出港貨物按貨物分(續1)

Table 10. Outbound Cargo by Merchandise (Cont.1)

單位：公噸 Unit: M.T.

年 別 Year	國 外 Foreign Line								
	木竹、藤製材及其 製品 Wood, Bamboo and Rattan Products	紙漿、紙、紙製印 刷品 Pulp, Paper, Allied Product & Printed Matter	紡織品及其製品 Textiles and Textile Articles	鞋帽傘、羽毛及其 製品 Footwear, Headgear, Umbrellas, Feathers and the Products thereof	非金屬礦產製品 Non-metallic Mineral Products	珍珠寶石貴金屬 Pearl, Precious Stones and Precious Metals	卑金屬及其製品 Base Metals and the Products thereof	機械電力電器及其 製品 Machinery, Electrical Machinery, Apparatus and Accessories of such Products	運輸工具 Transportation Equipments
109年 2020	36,001	2,137,496	1,468,835	15,197	672,303	1,523	13,652,321	2,101,230	807,323
基隆港 Keelung	3,207	208,985	285,207	1,044	100,118	75	315,766	358,631	70,705
臺中港 Taichung	9,574	1,014,542	330,269	4,108	201,322	242	2,474,158	393,244	73,659
高雄港 Kaohsiung	20,799	622,332	625,611	8,581	283,382	1,151	10,558,697	1,102,318	538,790
花蓮港 Hualien	-	-	-	-	-	-	-	-	-
臺北港 Taipei	2,421	291,637	227,748	1,464	87,481	55	303,700	247,037	123,874
蘇澳港 Suao	-	-	-	-	-	-	-	-	293
安平港 Anping	-	-	-	-	-	-	-	-	2
110年 2021	40,145	2,031,557	1,554,916	19,401	701,212	1,995	14,442,550	2,391,589	913,144
基隆港 Keelung	2,912	218,113	312,932	1,229	92,588	52	370,123	377,999	74,077
臺中港 Taichung	10,014	925,757	361,225	4,646	186,573	185	2,025,066	448,950	86,354
高雄港 Kaohsiung	24,276	654,620	639,853	10,773	314,869	1,494	11,510,598	1,242,118	585,684
花蓮港 Hualien	-	-	-	-	-	-	-	-	1
臺北港 Taipei	2,943	233,067	240,906	2,753	107,182	264	413,667	322,514	166,978
蘇澳港 Suao	-	-	-	-	-	-	123,096	8	50
安平港 Anping	-	-	-	-	-	-	-	-	-
111年 2022	36,518	2,131,760	1,391,522	19,501	599,311	1,672	13,442,213	2,190,069	826,463
基隆港 Keelung	1,835	214,832	297,280	1,082	78,942	32	354,717	347,041	81,527
臺中港 Taichung	9,331	1,068,615	314,217	4,500	174,620	315	1,872,363	393,429	81,785
高雄港 Kaohsiung	22,154	651,786	583,177	11,318	261,359	1,083	10,880,913	1,164,136	495,594
花蓮港 Hualien	-	-	-	-	-	-	-	1	16
臺北港 Taipei	3,198	196,527	196,848	2,601	84,390	242	321,944	285,462	167,541
蘇澳港 Suao	-	-	-	-	-	-	12,276	-	-
安平港 Anping	-	-	-	-	-	-	-	-	-

資料來源：依據基隆、臺中、高雄、花蓮分公司及臺北、蘇澳、安平營運處'2525-02-05'及'2525-02-06'公務報表。

Source: Keelung, Taichung, Kaohsiung, Hualien Branches, and Taipei, Suao, Anping Branch Offices.

表10. 出港貨物按貨物分(續完)

Table 10. Outbound Cargo by Merchandise (End)

單位：公噸 Unit: M.T.

年 別 Year	國 外 Foreign Line				國 內 Domestic Line				
	精密儀器設備 Precision Instruments and Equipments	武器彈藥及其零附件 Arms and Ammunition; Parts and Accessorie Thereof	雜項製品 Miscellaneous	藝術品古董 Artwork and Antiques	計 Count	調製食品, 飲料, 菸酒類 Prepared Food; Beverages, Tobacco and Alcohol	礦產品 Mineral Products	雜項製品 Miscellaneous	其 他 Other
109年 2020	240,694	5,736	901,261	21	13,001,083	-	12,415,190	574,862	11,031
基隆港 Keelung	38,181	898	61,519	13	588,236	-	528,739	59,497	-
臺中港 Taichung	58,549	334	133,335	-	404,960	-	270,123	134,837	-
高雄港 Kaohsiung	108,729	3,687	597,184	5	4,495,052	-	4,213,515	281,537	-
花蓮港 Hualien	-	-	-	-	5,883,808	-	5,880,185	3,623	-
臺北港 Taipei	35,235	817	109,223	3	712,721	-	618,959	93,762	-
蘇澳港 Suao	-	-	-	-	903,669	-	903,669	-	-
安平港 Anping	-	-	-	-	12,637	-	-	1,606	11,031
110年 2021	238,136	8,059	1,056,135	11	15,183,608	-	13,903,105	1,052,900	227,603
基隆港 Keelung	40,804	1,137	52,780	4	168,364	-	102,941	64,587	836
臺中港 Taichung	33,609	502	133,279	1	748,353	-	646,182	102,171	-
高雄港 Kaohsiung	95,085	4,424	715,509	6	5,797,394	-	5,316,019	301,370	180,005
花蓮港 Hualien	-	-	-	-	5,881,453	-	5,879,709	1,744	-
臺北港 Taipei	68,638	1,996	154,567	-	1,456,195	-	873,167	583,028	-
蘇澳港 Suao	-	-	-	-	816,501	-	816,501	-	-
安平港 Anping	-	-	-	-	315,348	-	268,586	-	46,762
111年 2022	198,988	6,325	701,575	11	15,662,068	-	14,005,010	1,260,608	396,450
基隆港 Keelung	36,922	636	39,959	6	359,182	-	297,671	61,511	-
臺中港 Taichung	30,978	396	100,629	2	775,935	-	578,279	197,656	-
高雄港 Kaohsiung	75,195	3,961	468,583	2	5,707,191	-	5,379,014	288,320	39,857
花蓮港 Hualien	-	-	-	-	5,829,308	-	5,825,940	3,368	-
臺北港 Taipei	55,893	1,332	92,404	1	1,519,649	-	809,896	709,753	-
蘇澳港 Suao	-	-	-	-	848,399	-	848,399	-	-
安平港 Anping	-	-	-	-	622,404	-	265,811	-	356,593

資料來源：依據基隆、臺中、高雄、花蓮分公司及臺北、蘇澳、安平營運處'2525-02-05'及'2525-02-06'公務報表。

Source: Keelung, Taichung, Kaohsiung, Hualien Branches, and Taipei, Suao, Anping Branch Offices.

表11. 出港貨物按地區分

Table 11. Outbound Cargo by Trade Area

單位：公噸 Unit: M.T.

年 別 Year	總 計 Grand Total	外 國 Foreign Country										
		計 Count	日 本 Japan	南 韓 South Korea	香 港 Hong Kong	中 國 大 陸 Mainland China	俄 羅 斯 Russia	越 南 Vietnam	泰 國 Thailand	馬 來 西 亞 Malaysia	新 加 坡 Singapore	菲 律 賓 The Philippines
109年 2020	58,537,062	45,535,979	3,164,428	1,489,536	1,183,951	11,297,786	136,726	4,752,782	1,260,196	2,376,320	876,694	949,746
基隆港 Keelung	3,758,279	3,170,043	315,191	72,429	117,240	1,253,421	4,189	375,539	96,490	96,197	10,160	2,594
臺中港 Taichung	9,216,041	8,811,081	819,007	149,344	243,468	3,898,868	25,815	1,483,610	212,768	425,946	87,406	11,420
高雄港 Kaohsiung	33,217,200	28,722,148	1,387,127	1,107,137	668,410	5,460,052	87,332	2,381,483	799,381	1,472,684	704,832	839,323
花蓮港 Hualien	6,784,923	901,115	-	-	18,500	1,063	-	-	-	231,500	-	93,920
臺北港 Taipei	4,258,572	3,545,851	625,947	136,210	78,480	499,233	19,390	512,150	140,651	137,488	74,154	2,489
蘇澳港 Suao	1,168,345	264,676	16,160	-	57,853	120,540	-	-	-	2,758	140	-
安平港 Anping	133,702	121,065	996	24,416	-	64,609	-	-	10,906	9,747	2	-
110年 2021	63,806,112	48,622,504	3,452,287	1,466,030	983,693	9,769,598	159,960	4,365,069	1,432,116	2,873,736	1,740,185	717,484
基隆港 Keelung	3,688,979	3,520,615	337,216	74,626	129,923	1,383,452	7,183	305,979	154,672	260,829	27,998	2,282
臺中港 Taichung	9,272,906	8,524,553	845,645	189,669	253,776	3,206,534	20,078	1,372,206	222,055	459,734	73,527	27,300
高雄港 Kaohsiung	37,392,559	31,595,165	1,581,586	931,742	537,356	4,758,769	108,278	2,100,232	927,021	1,970,429	1,572,744	683,369
花蓮港 Hualien	6,576,870	695,417	-	-	20	2,588	-	-	-	34,500	11,500	-
臺北港 Taipei	5,357,933	3,901,738	675,590	130,044	62,618	345,726	24,421	586,652	119,351	125,300	54,366	4,533
蘇澳港 Suao	1,099,310	282,809	12,250	125,096	-	30,500	-	-	8	4,110	50	-
安平港 Anping	417,555	102,207	-	14,853	-	42,029	-	-	9,009	18,834	-	-
111年 2022	60,149,029	44,486,961	3,432,322	1,344,819	720,399	8,074,029	89,456	4,010,111	1,312,484	2,289,231	1,506,059	978,826
基隆港 Keelung	3,678,283	3,319,101	278,474	110,406	112,969	1,126,564	14,061	292,071	167,788	353,909	68,423	2,066
臺中港 Taichung	8,773,151	7,997,216	909,134	152,775	194,787	2,851,539	16,704	1,147,804	206,036	438,257	64,822	46,253
高雄港 Kaohsiung	34,671,510	28,964,319	1,542,010	973,106	391,811	3,760,658	53,730	2,151,524	848,408	1,405,085	1,339,309	930,233
花蓮港 Hualien	6,377,744	548,436	-	-	-	834	-	485	-	-	-	-
臺北港 Taipei	4,861,126	3,341,477	679,227	82,322	20,832	277,538	4,961	418,227	73,108	75,347	33,505	274
蘇澳港 Suao	1,077,637	229,238	16,500	12,276	-	29,600	-	-	-	5,400	-	-
安平港 Anping	709,578	87,174	6,977	13,934	-	27,296	-	-	17,144	11,233	-	-

資料來源：依據基隆、臺中、高雄、花蓮分公司及臺北、蘇澳、安平營運處'2525-02-05'及'2525-02-07'公務報表。

Source: Keelung, Taichung, Kaohsiung, Hualien Branches, and Taipei, Suao, Anping Branch Offices

表11. 出港貨物按地區分(續1)

Table 11. Outbound Cargo by Trade Area (Cont. 1)

單位：公噸 Unit: M.T.

年 別 Year	Foreign Country												
	印尼 Indonesia	印度 India	巴基斯坦 Islamic Republic of Pakistan	孟加拉 Bengal	伊朗 Iran	沙烏地阿拉伯 Saudi Arabia	阿拉伯聯合大公國 Argentina	土耳其 Turkey	亞洲其他地區 Other Asian Areas	南非 South Africa	埃及 Egypt	奈及利亞 Nigeria	非洲其他地區 Other African Areas
109年 2020	800,922	1,311,026	467,150	630,814	15,383	465,028	391,725	291,833	814,192	152,696	138,699	74,553	388,447
基隆港 Keelung	2,371	25,776	29,217	8,977	1,457	4,245	4,319	4,380	41,885	10,601	4,313	12,253	13,369
臺中港 Taichung	159,094	134,614	161,390	171,727	986	107,930	52,566	24,642	117,015	10,717	4,338	19,221	34,992
高雄港 Kaohsiung	542,492	1,058,773	263,761	428,129	12,080	276,682	305,408	250,249	521,575	127,911	93,028	41,329	323,830
花蓮港 Hualien	-	-	-	-	-	-	-	-	30,002	-	-	-	-
臺北港 Taipei	96,965	81,536	12,782	21,981	860	76,171	29,432	2,562	57,553	3,467	37,020	1,750	16,256
蘇澳港 Suao	-	-	-	-	-	-	-	10,000	46,100	-	-	-	-
安平港 Anping	-	10,327	-	-	-	-	-	-	62	-	-	-	-
110年 2021	939,813	1,810,157	549,246	629,662	12,022	287,080	375,868	296,725	687,643	145,582	131,838	60,071	224,233
基隆港 Keelung	10,178	74,308	44,231	10,266	26	3,416	7,010	4,960	47,241	7,645	4,732	12,763	7,709
臺中港 Taichung	176,173	329,617	199,731	176,540	1,303	54,305	25,745	26,581	114,222	31,602	8,210	14,091	35,835
高雄港 Kaohsiung	654,563	1,280,059	272,677	438,736	10,633	175,848	334,173	253,596	393,037	103,460	74,933	31,862	171,897
花蓮港 Hualien	-	-	-	-	-	-	-	-	24,002	-	-	-	-
臺北港 Taipei	98,899	104,262	24,905	4,120	60	53,511	8,940	2,846	42,338	2,875	43,963	1,355	8,792
蘇澳港 Suao	-	10,000	7,702	-	-	-	-	4,542	66,432	-	-	-	-
安平港 Anping	-	11,911	-	-	-	-	-	4,200	371	-	-	-	-
111年 2022	875,052	1,655,010	312,974	614,186	12,059	402,928	314,791	348,239	762,719	218,555	160,840	107,725	182,218
基隆港 Keelung	6,315	65,720	45,104	15,179	62	5,079	4,039	7,923	42,088	7,597	1,757	18,191	12,189
臺中港 Taichung	177,871	306,797	88,101	145,071	4,168	155,596	47,553	68,107	96,367	36,076	4,627	26,393	52,166
高雄港 Kaohsiung	615,487	1,133,759	169,200	451,152	7,829	199,112	251,602	266,574	452,973	173,299	69,459	61,246	98,704
花蓮港 Hualien	-	-	-	-	-	-	-	-	30,002	-	-	-	-
臺北港 Taipei	75,379	139,581	10,569	2,784	-	43,141	11,597	4,585	89,993	1,583	27,950	1,895	7,656
蘇澳港 Suao	-	-	-	-	-	-	-	-	50,909	-	57,047	-	11,503
安平港 Anping	-	9,153	-	-	-	-	-	1,050	387	-	-	-	-

資料來源：依據基隆、臺中、高雄、花蓮分公司及臺北、蘇澳、安平營運處'2525-02-05'及'2525-02-07'公務報表。

Source: Keelung, Taichung, Kaohsiung, Hualien Branches, and Taipei, Suao, Anping Branch Offices

表11. 出港貨物按地區分(續2)

Table 11. Outbound Cargo by Trade Area (Cont. 2)

單位：公噸 Unit: M.T.

年 別 Year	Foreign Country											
	美國 U.S.A.	加拿大 Canada	北美洲 其他地區 Other North American Areas	墨西哥 Mexico	巴拿馬 Panama	中美洲 其他地區 Other Central American Areas	阿根廷 Argentina	巴西 Brazil	智利 Chile	委內瑞拉 Venezuela	南美洲 其他地區 Other South American Areas	澳洲 Australia
109年 2020	5,610,924	456,963	70	400,987	20,403	209,728	61,309	272,072	34,137	4,223	266,745	1,381,844
基隆港 Keelung	417,349	2,646	49	62,042	952	42,546	5,582	21,549	10,475	256	65,882	10,850
臺中港 Taichung	133,962	6,553	-	8,094	1,000	4,103	8,227	41,494	1,273	436	7,333	17,609
高雄港 Kaohsiung	3,961,238	447,590	21	328,546	18,446	162,957	44,299	203,340	22,282	3,531	187,411	1,341,000
花蓮港 Hualien	526,130	-	-	-	-	-	-	-	-	-	-	-
臺北港 Taipei	572,245	174	-	2,305	5	122	3,201	5,689	107	-	6,119	12,385
蘇澳港 Suao	-	-	-	-	-	-	-	-	-	-	-	-
安平港 Anping	-	-	-	-	-	-	-	-	-	-	-	-
110年 2021	6,981,795	663,330	91	625,351	19,874	233,622	66,111	290,060	42,863	6,517	326,650	1,401,235
基隆港 Keelung	328,542	6,929	68	64,619	993	50,494	6,708	21,133	14,791	488	49,997	18,166
臺中港 Taichung	147,260	11,349	6	9,321	186	3,173	8,362	51,325	2,109	589	42,194	34,196
高雄港 Kaohsiung	4,994,187	644,713	17	546,519	18,682	179,446	48,518	211,272	25,721	5,440	222,271	1,346,876
花蓮港 Hualien	622,807	-	-	-	-	-	-	-	-	-	-	-
臺北港 Taipei	888,999	339	-	4,892	13	509	2,523	6,330	242	-	1,039	997
蘇澳港 Suao	-	-	-	-	-	-	-	-	-	-	11,149	-
安平港 Anping	-	-	-	-	-	-	-	-	-	-	-	1,000
111年 2022	6,331,949	579,241	89	641,379	19,609	219,581	47,499	211,994	43,213	6,328	284,459	1,650,286
基隆港 Keelung	285,722	6,610	60	78,820	1,770	45,270	4,351	17,019	19,405	1,319	41,728	15,028
臺中港 Taichung	276,558	6,650	3	11,190	1,146	23,302	3,511	30,991	5,698	242	25,183	19,981
高雄港 Kaohsiung	4,399,163	565,760	26	530,123	16,684	150,565	34,450	158,654	17,611	4,766	200,846	1,614,790
花蓮港 Hualien	517,115	-	-	-	-	-	-	-	-	-	-	-
臺北港 Taipei	853,391	221	-	4,392	9	444	5,187	5,330	499	1	2,553	487
蘇澳港 Suao	-	-	-	16,854	-	-	-	-	-	-	14,149	-
安平港 Anping	-	-	-	-	-	-	-	-	-	-	-	-

資料來源：依據基隆、臺中、高雄、花蓮分公司及臺北、蘇澳、安平營運處'2525-02-05'及'2525-02-07'公務報表。

Source: Keelung, Taichung, Kaohsiung, Hualien Branches, and Taipei, Suao, Anping Branch Offices

表11. 出港貨物按地區分(續完)

Table 11. Outbound Cargo by Trade Area (End)

年 別 Year	Foreign Country											國內 Domestic Area
	紐西蘭 New Zealand	大洋洲 其他地區 Other Oceania Areas	比利時 Belgium	法國 France	德國 Germany	義大利 Italy	荷蘭 Netherlands	英國 United Kingdom	西班牙 Spain	瑞典 Sweden	歐 洲 其他地區 Other European Areas	
109年 2020	130,079	126,776	373,800	105,867	393,145	347,081	508,862	367,450	446,016	80,891	505,974	13,001,083
基隆港 Keelung	6,025	4,725	456	765	1,691	1,367	250	1,066	2,051	516	4,340	588,236
臺中港 Taichung	12,265	18,944	3,758	7,783	7,716	20,907	28,280	11,822	57,150	4,944	50,544	404,960
高雄港 Kaohsiung	111,782	91,648	362,050	94,912	322,058	324,096	401,693	282,635	382,004	67,825	407,776	4,495,052
花蓮港 Hualien	-	-	-	-	-	-	-	-	-	-	-	5,883,808
臺北港 Taipei	7	334	7,536	2,407	61,680	711	78,639	71,927	4,811	7,606	43,314	712,721
蘇澳港 Suao	-	11,125	-	-	-	-	-	-	-	-	-	903,669
安平港 Anping	-	-	-	-	-	-	-	-	-	-	-	12,637
110年 2021	187,779	157,144	961,436	116,783	484,118	584,082	522,995	464,707	633,875	104,877	637,111	15,183,608
基隆港 Keelung	6,411	3,829	3,084	1,021	2,065	2,597	845	3,821	2,568	300	12,501	168,364
臺中港 Taichung	15,419	27,712	36,209	9,456	14,596	51,764	30,449	19,159	90,261	2,591	52,388	748,353
高雄港 Kaohsiung	165,944	111,954	913,889	102,717	351,449	529,390	334,709	349,024	535,771	87,234	502,422	5,797,394
花蓮港 Hualien	-	-	-	-	-	-	-	-	-	-	-	5,881,453
臺北港 Taipei	5	2,679	8,254	3,589	116,008	331	156,992	92,703	5,275	14,752	69,800	1,456,195
蘇澳港 Suao	-	10,970	-	-	-	-	-	-	-	-	-	816,501
安平港 Anping	-	-	-	-	-	-	-	-	-	-	-	315,348
111年 2022	169,426	148,753	806,519	134,505	430,392	697,015	631,345	338,003	641,279	68,788	660,277	15,662,068
基隆港 Keelung	9,428	3,352	2,235	1,390	1,544	4,345	919	2,761	4,502	1,627	11,922	359,182
臺中港 Taichung	14,797	38,131	32,950	13,990	16,848	60,476	55,967	13,149	51,634	3,334	54,481	775,935
高雄港 Kaohsiung	140,701	96,762	753,400	112,184	326,589	627,883	442,140	249,462	581,918	54,725	538,847	5,707,191
花蓮港 Hualien	-	-	-	-	-	-	-	-	-	-	-	5,829,308
臺北港 Taipei	-	8	17,934	6,941	85,411	4,311	132,319	72,631	3,225	9,102	55,027	1,519,649
蘇澳港 Suao	4,500	10,500	-	-	-	-	-	-	-	-	-	848,399
安平港 Anping	-	-	-	-	-	-	-	-	-	-	-	622,404

資料來源：依據基隆、臺中、高雄、花蓮分公司及臺北、蘇澳、安平營運處'2525-02-05'及'2525-02-07'公務報表。

Source: Keelung, Taichung, Kaohsiung, Hualien Branches, and Taipei, Suao, Anping Branch Offices

表12. 進港散裝貨物量按貨品分

Table 12. Inbound Bulk Cargo by Commodity

單位：公噸 Unit: M.T.

年 別 Year	總 計 Grand Total	小 麥 Wheat	玉 米 Corn	黃 豆 Soybean	糖 蜜 Molasses	鹽 類 Salt	矽 砂 Silica Sands	高 嶺 土 Clay	磷 礦 砂 Phosphorus Ore Sands	石 灰 石 Lime Stone	石 膏 Gypsum Plaster	大理石花崗石 Marble and Granite
109年 2020	130,105,581	1,287,499	3,748,319	1,384,385	-	1,106,671	1,155,844	394,678	80,351	3,435,769	263,483	4,518,139
基隆港 Keelung	6,509,273	-	-	-	-	20	-	-	-	-	-	547,565
臺中港 Taichung	55,754,453	978,552	2,077,425	610,880	-	220,989	1,005,240	87,816	80,351	1,432,346	30,000	27,921
高雄港 Kaohsiung	50,342,074	308,947	1,670,894	773,505	-	646,997	44,419	-	-	1,817,429	36,033	-
花蓮港 Hualien	2,365,047	-	-	-	-	13,800	19,800	-	-	-	128,500	219,275
臺北港 Taipei	10,823,708	-	-	-	-	215,865	20,035	306,862	-	12,312	17,850	3,723,378
蘇澳港 Suao	3,005,900	-	-	-	-	9,000	66,350	-	-	115,410	51,100	-
安平港 Anping	1,305,126	-	-	-	-	-	-	-	-	58,272	-	-
110年 2021	139,250,867	975,992	3,684,104	1,525,860	-	1,218,747	1,354,527	399,045	120,045	3,945,389	215,915	4,627,805
基隆港 Keelung	6,585,924	-	-	-	-	27	4	-	-	-	-	474,642
臺中港 Taichung	57,869,548	768,130	2,019,966	618,492	-	252,561	1,243,810	53,373	120,045	1,570,785	39,850	26,317
高雄港 Kaohsiung	55,716,339	207,862	1,664,138	907,368	-	723,877	11,813	4,088	-	2,172,428	-	7,997
花蓮港 Hualien	2,435,575	-	-	-	-	22,000	21,200	-	-	-	153,415	274,940
臺北港 Taipei	12,042,379	-	-	-	-	213,282	-	341,584	-	6,079	-	3,836,387
蘇澳港 Suao	3,108,979	-	-	-	-	7,000	77,700	-	-	141,847	22,650	-
安平港 Anping	1,492,123	-	-	-	-	-	-	-	-	54,250	-	7,522
111年 2022	133,363,669	867,370	4,099,983	1,598,561	-	1,201,022	1,274,228	425,137	88,100	3,375,977	225,260	3,143,531
基隆港 Keelung	5,844,048	-	-	-	-	23	-	-	-	-	-	202,105
臺中港 Taichung	54,964,894	679,461	2,248,962	648,705	-	241,060	1,147,354	55,423	88,100	1,389,528	104,230	-
高雄港 Kaohsiung	55,107,361	187,909	1,851,021	949,856	-	725,113	27,374	-	-	1,734,594	-	-
花蓮港 Hualien	2,402,664	-	-	-	-	12,000	-	-	-	-	121,030	254,384
臺北港 Taipei	10,605,406	-	-	-	-	215,326	-	369,714	-	10,835	-	2,687,042
蘇澳港 Suao	2,922,544	-	-	-	-	7,500	99,500	-	-	185,175	-	-
安平港 Anping	1,516,752	-	-	-	-	-	-	-	-	55,845	-	-

資料來源：依據基隆、臺中、高雄、花蓮分公司及臺北、蘇澳、安平營運處'2525-02-08'公務報表。

Source: Keelung, Taichung, Kaohsiung, Hualien Branches, and Taipei, Suao, Anping Branch Offices

表12. 進港散裝貨物量按貨品分(續1)

Table 12. Inbound Bulk Cargo by Type of Commodity
(Cont. 1)

單位：公噸 Unit: M.T.

年 別 Year	砂礫 Gravel	水泥 Cement Product	水泥熟料 Cement	長石、霞石 Feldspar and Nepheline	鐵礦砂 Iron Ores	爐石 Hearthstone	煤炭 Coal	焦炭 Coke	化工原料 Chemical materials	原油 Crude Oil
109年 2020	3,666,843	6,017,987	2,040,522	409,008	20,949,436	2,926,171	36,816,839	291,466	6,673,406	8,233,093
基隆港 Keelung	2,813,246	1,230,790	-	1	-	-	-	-	59,022	-
臺中港 Taichung	89,354	2,332,806	1,519,252	97,948	7,866,185	1,489,854	19,879,579	275,164	1,536,100	-
高雄港 Kaohsiung	-	1,778,744	374,720	-	13,083,251	77,700	13,335,876	16,196	2,724,347	8,194,527
花蓮港 Hualien	-	-	28,650	-	-	78,731	555,557	-	37,000	-
臺北港 Taipei	764,243	74,297	-	311,059	-	974,350	2,122,354	106	1,295,823	38,566
蘇澳港 Suao	-	-	117,900	-	-	305,536	894,473	-	614,659	-
安平港 Anping	-	601,350	-	-	-	-	29,000	-	406,455	-
110年 2021	4,044,896	6,426,959	2,576,549	485,511	24,013,792	3,317,196	39,380,332	148,084	7,277,261	9,314,914
基隆港 Keelung	2,616,536	1,363,755	-	-	-	-	-	-	54,728	-
臺中港 Taichung	67,257	2,653,819	1,461,145	146,701	8,518,874	1,115,053	21,377,561	147,930	1,799,460	-
高雄港 Kaohsiung	-	1,751,085	908,309	-	15,494,918	-	14,509,560	-	2,840,843	9,314,914
花蓮港 Hualien	-	-	43,908	-	-	39,497	525,917	-	14,429	-
臺北港 Taipei	1,351,756	-	-	338,810	-	1,910,494	2,031,407	154	1,345,818	-
蘇澳港 Suao	-	-	149,987	-	-	252,152	935,887	-	728,176	-
安平港 Anping	9,347	658,300	13,200	-	-	-	-	-	493,807	-
111年 2022	4,035,513	6,535,768	3,463,672	413,644	22,129,889	3,515,627	35,032,190	150,677	6,030,544	12,086,787
基隆港 Keelung	2,442,205	1,258,927	-	1	-	-	-	-	58,444	-
臺中港 Taichung	-	2,620,925	2,089,680	130,000	8,251,599	1,141,647	19,427,369	146,576	1,461,806	-
高雄港 Kaohsiung	-	1,896,420	1,214,692	-	13,878,290	126,168	13,038,936	4,101	2,376,850	12,086,787
花蓮港 Hualien	-	-	52,000	-	-	74,960	404,910	-	34,400	-
臺北港 Taipei	1,585,435	167,291	-	283,643	-	1,922,456	1,175,380	-	1,192,504	-
蘇澳港 Suao	-	-	107,300	-	-	250,396	948,259	-	545,497	-
安平港 Anping	7,873	592,205	-	-	-	-	37,336	-	361,043	-

資料來源：依據基隆、臺中、高雄、花蓮分公司及臺北、蘇澳、安平營運處'2525-02-08'公務報表。

Source: Keelung, Taichung, Kaohsiung, Hualien Branches, and Taipei, Suao, Anping Branch Offices

表12. 進港散裝貨物量按貨品分(續完)

Table 12. Inbound Bulk Cargo by Type of Commodity (End)

單位：公噸 Unit: M.T.

年 別 Year	汽油 Gasoline	柴油 Diesel Oil	燃料油 Fuel Oil	石油腦 Naphtha	液化天然氣 LNG	純鹼 Soda Ash	肥料 Fertilizer	薪柴 Firewood	原木 Log	生鐵 Cast Iron	鋼材 Steel Materials	廢鐵 Scrap Iron	其他 Others
109年 2020	3,086,286	2,347,422	1,724,748	3,094,020	7,555,220	373,549	523,141	777,393	81,741	164,611	658,080	1,010,694	3,308,767
基隆港 Keelung	492,636	399,406	757,227	-	-	-	12,152	-	-	116	34,474	-	162,618
臺中港 Taichung	1,785,689	1,657,456	461,210	-	7,555,220	347,462	359,306	-	79,873	103,877	159,644	549,981	1,056,973
高雄港 Kaohsiung	9,970	-	292,288	3,094,020	-	2,493	47,111	-	1,868	15,370	206,175	278,555	1,510,639
花蓮港 Hualien	206,825	156,518	131,108	-	-	-	-	777,393	-	-	24	-	11,866
臺北港 Taipei	450,130	-	-	-	-	-	-	-	-	45,248	2,183	112,671	336,376
蘇澳港 Suao	141,036	134,042	82,915	-	-	23,594	104,572	-	-	-	255,577	69,487	20,249
安平港 Anping	-	-	-	-	-	-	-	-	-	-	3	-	210,046
110年 2021	2,145,488	2,891,493	1,951,361	2,550,413	258,439	376,322	362,509	981,700	65,667	336,655	951,892	600,396	10,725,609
基隆港 Keelung	288,045	529,760	1,000,824	-	-	-	-	-	-	-	29,146	-	228,457
臺中港 Taichung	956,308	1,909,911	599,326	-	-	357,972	180,816	-	65,667	281,592	492,681	399,777	8,624,369
高雄港 Kaohsiung	396,126	173,248	246,334	2,550,413	239,797	-	70,144	-	-	9,700	171,672	53,007	1,286,698
花蓮港 Hualien	151,248	133,309	63,250	-	-	-	-	981,700	-	-	19	-	10,743
臺北港 Taipei	215,186	-	-	-	18,642	-	-	-	-	42,363	10,627	72,209	307,581
蘇澳港 Suao	138,575	145,265	41,627	-	-	18,350	111,549	-	-	-	236,648	75,403	26,163
安平港 Anping	-	-	-	-	-	-	-	-	-	3,000	11,099	-	241,598
111年 2022	2,733,478	1,615,003	2,158,209	2,305,598	288,580	400,778	441,119	985,522	52,783	250,522	803,261	627,163	11,008,173
基隆港 Keelung	329,595	407,196	978,825	-	-	-	-	-	-	-	23,526	-	143,201
臺中港 Taichung	1,211,977	738,374	485,186	44,320	-	380,853	228,848	-	52,783	180,955	367,793	435,392	8,965,988
高雄港 Kaohsiung	416,256	223,276	509,027	2,247,007	272,892	-	89,946	-	-	24,369	167,704	40,413	1,018,360
花蓮港 Hualien	156,403	143,458	148,750	-	-	-	-	985,522	-	-	9	-	14,838
臺北港 Taipei	480,757	-	-	14,271	15,688	-	-	-	-	45,198	12,293	99,359	328,214
蘇澳港 Suao	138,490	102,699	36,421	-	-	19,925	122,325	-	-	-	224,465	50,082	84,510
安平港 Anping	-	-	-	-	-	-	-	-	-	-	7,471	1,917	453,062

資料來源：依據基隆、臺中、高雄、花蓮分公司及臺北、蘇澳、安平營運處'2525-02-08'公務報表。

Source: Keelung, Taichung, Kaohsiung, Hualien Branches, and Taipei, Suao, Anping Branch Offices

表13. 進港散裝貨物量按地區分

Table 13. Inbound Bulk Cargo by Trade Area

單位：公噸 Unit: M.T.

年 別 Year	總計 Grand Total	外 國 Foreign Country										
		計 Count	日本 Japan	南韓 South Korea	香港 Hong Kong	中國大陸 Mainland China	俄羅斯 Russia	越南 Vietnam	泰國 Thailand	馬來西亞 Malaysia	新加坡 Singapore	菲律賓 The Philippines
109年 2020	130,105,581	114,991,307	6,168,423	4,155,746	78,285	11,382,644	6,691,272	3,265,584	865,629	2,297,583	446,660	975,864
基隆港 Keelung	6,509,273	1,385,267	18,124	3,970	12	570,390	-	-	-	517,968	36,924	14,568
臺中港 Taichung	55,754,453	51,235,627	2,589,376	2,258,291	2,103	3,130,352	2,168,939	1,745,439	429,080	651,768	256,428	259,308
高雄港 Kaohsiung	50,342,074	48,025,085	1,872,445	750,052	50,246	3,090,477	2,349,609	734,129	282,902	839,886	127,638	344,803
花蓮港 Hualien	2,365,047	1,821,207	10,000	79,499	2,517	136,360	-	245,381	75,400	74	-	85
臺北港 Taipei	10,823,708	9,541,034	1,025,122	772,717	23,407	4,346,475	1,574,890	196,900	6,311	140,705	24,620	357,100
蘇澳港 Suao	3,005,900	2,279,311	605,800	129,261	-	106,593	582,834	208,425	62,850	29,400	-	-
安平港 Anping	1,305,126	703,776	47,556	161,956	-	1,997	15,000	135,310	9,086	117,782	1,050	-
110年 2021	139,250,867	122,054,476	5,918,065	4,698,555	86,487	12,744,305	5,552,499	2,381,545	1,319,418	2,514,444	660,431	1,288,683
基隆港 Keelung	6,585,924	1,536,067	14,495	1,436	12	522,458	-	-	1	749,067	240	-
臺中港 Taichung	57,869,548	53,634,221	2,283,818	2,564,645	11,010	3,567,490	1,568,327	1,313,864	582,826	324,855	358,553	259,663
高雄港 Kaohsiung	55,716,339	52,193,588	2,017,008	1,045,742	31,168	3,873,853	1,983,489	440,977	465,467	1,125,368	165,000	589,109
花蓮港 Hualien	2,435,575	2,111,644	10,188	39,497	-	97,869	-	211,042	200,079	55,612	-	111
臺北港 Taipei	12,042,379	9,548,531	1,000,132	763,773	35,077	4,526,904	1,340,720	66,687	15,141	61,684	68,290	439,800
蘇澳港 Suao	3,108,979	2,260,222	475,345	121,476	9,220	128,667	656,963	261,728	46,800	71,600	-	-
安平港 Anping	1,492,123	770,203	117,079	161,986	-	27,064	3,000	87,247	9,104	126,258	68,348	-
111年 2022	133,363,669	115,369,369	6,011,208	2,936,385	43,184	11,652,461	4,582,850	3,663,444	1,410,736	1,836,401	322,163	936,323
基隆港 Keelung	5,844,048	1,081,310	16,668	3,657	116	262,462	-	-	1	654,010	34	-
臺中港 Taichung	54,964,894	50,468,529	2,399,151	1,289,065	3,667	3,964,686	1,167,061	1,962,069	564,918	410,518	118,045	286,031
高雄港 Kaohsiung	55,107,361	51,194,189	1,800,580	912,421	6,711	3,663,290	1,788,456	675,280	371,843	424,269	86,410	314,375
花蓮港 Hualien	2,402,664	1,988,601	68,106	22,000	-	100,123	-	240,375	440,960	40,094	-	55
臺北港 Taipei	10,605,406	7,535,710	1,130,826	551,847	15,115	3,455,992	903,328	268,970	5,468	10,570	75,207	333,360
蘇澳港 Suao	2,922,544	2,224,494	533,062	22,121	17,575	136,178	698,305	221,858	16,800	144,999	-	-
安平港 Anping	1,516,752	876,536	62,815	135,274	-	69,730	25,700	294,892	10,746	151,941	42,467	2,502

資料來源：依據基隆、臺中、高雄、花蓮分公司及臺北、蘇澳、安平營運處'2525-02-08'公務報表。

Source: Keelung, Taichung, Kaohsiung, Hualien Branches, and Taipei, Suao, Anping Branch Offices

表13. 進港散裝貨物量按地區分(續1)

Table 13. Inbound Bulk Cargo by Trade Area(Cont.1)

單位：公噸 Unit: M.T.

年 別 Year	Foreign Country											
	印尼 Indonesia	印度 India	伊朗 Iran	沙烏地 阿拉伯 Saudi Arabia	科威特 Kuwait	阿曼 Oman	卡達 State of Qatar	阿拉伯聯 合大公國 United Arab Emirates	亞 洲 其他地區 Other Asian Areas	南非 South Africa	奈及利亞 Nigeria	非 洲 其他地區 Other African Areas
109年 2020	13,732,200	407,268	95,151	2,579,726	660,430	236,697	4,642,190	2,559,371	521,603	455,423	260,047	586,513
基隆港 Keelung	25,107	2,211	-	40,231	-	-	-	-	6,000	35,054	-	8,001
臺中港 Taichung	11,565,185	-	95,151	202,630	15,207	42,416	4,626,021	1,485	145,150	193,494	-	156,182
高雄港 Kaohsiung	1,631,410	291,206	-	2,180,026	590,492	86,628	2,097	2,557,886	368,597	187,910	260,047	422,330
花蓮港 Hualien	52,685	74,928	-	-	-	64,100	-	-	-	38,299	-	-
臺北港 Taipei	303,615	4,772	-	146,852	49,688	10,213	14,072	-	1,856	666	-	-
蘇澳港 Suao	140,198	34,151	-	9,987	5,043	33,340	-	-	-	-	-	-
安平港 Anping	14,000	-	-	-	-	-	-	-	-	-	-	-
110年 2021	14,590,984	570,199	91,504	2,001,683	948,486	271,729	4,611,449	2,428,477	501,875	647,363	-	1,094,279
基隆港 Keelung	23,164	15,920	-	35,820	-	-	-	-	-	51,080	-	18,007
臺中港 Taichung	11,320,509	161,051	91,504	283,613	9,527	140,160	4,575,242	12,380	141,866	330,397	-	256,299
高雄港 Kaohsiung	2,648,303	252,693	-	1,552,319	879,622	71,416	36,207	2,416,017	357,221	233,773	-	810,329
花蓮港 Hualien	38,424	106,584	-	-	-	27,000	-	-	-	31,037	-	9,179
臺北港 Taipei	467,863	5,967	-	129,931	44,581	10,094	-	80	1,744	1,076	-	-
蘇澳港 Suao	88,761	13,423	-	-	14,756	23,059	-	-	-	-	-	-
安平港 Anping	3,960	14,561	-	-	-	-	-	-	1,044	-	-	465
111年 2022	13,163,955	337,780	23,003	3,000,547	815,647	203,694	4,900,172	2,494,109	787,878	1,218,474	-	1,876,104
基隆港 Keelung	15,711	-	-	39,639	-	-	-	-	-	18,289	-	-
臺中港 Taichung	10,352,584	2,753	23,003	328,512	24,085	137,076	4,729,680	135	138,760	621,071	-	89,370
高雄港 Kaohsiung	2,279,246	207,502	-	2,555,587	740,974	66,618	170,492	2,493,974	648,403	578,440	-	1,771,682
花蓮港 Hualien	65,155	125,579	-	-	-	-	-	-	-	-	-	15,052
臺北港 Taipei	257,216	26	-	71,009	47,703	-	-	-	715	674	-	-
蘇澳港 Suao	178,407	-	-	-	-	-	-	-	-	-	-	-
安平港 Anping	15,636	1,920	-	5,800	2,885	-	-	-	-	-	-	-

資料來源：依據基隆、臺中、高雄、花蓮分公司及臺北、蘇澳、安平營運處'2525-02-08'公務報表。

Source: Keelung, Taichung, Kaohsiung, Hualien Branches, and Taipei, Suao, Anping Branch Offices

表13. 進港散裝貨物量按地區分(續2)

Table 13. Inbound Bulk Cargo by Trade Area (Cont. 2)

單位：公噸 Uni: M.T.

年 別 Year	Foreign Country									
	美國 U. S. A.	加拿大 Canada	墨西哥 Mexico	巴拿馬 Panam	中美洲 其他地區 Other Central American Areas	阿根廷 Argentina	巴西 Brazil	智利 Chile	南美洲 其他地區 Other South American Areas	澳洲 Australia
109年 2020	7,559,324	1,857,859	12,439	-	408,972	784,369	4,365,220	212,111	125,234	35,932,121
基隆港 Keelung	694	-	9,130	-	-	-	-	-	-	73,802
臺中港 Taichung	2,064,615	619,616	471	-	57,759	406,935	2,416,983	49,726	85,151	14,743,313
高雄港 Kaohsiung	5,249,880	1,230,401	517	-	351,213	377,434	1,885,022	-	40,083	19,560,043
花蓮港 Hualien	-	-	-	-	-	-	31,743	162,385	-	847,751
臺北港 Taipei	12,082	-	2,321	-	-	-	-	-	-	478,881
蘇澳港 Suao	104,572	-	-	-	-	-	-	-	-	226,857
安平港 Anping	127,481	7,842	-	-	-	-	31,472	-	-	1,474
110年 2021	7,974,925	2,670,184	16,181	1,142	455,714	1,051,659	2,861,668	136,984	70,877	41,365,059
基隆港 Keelung	467	-	-	-	-	-	308	-	-	89,936
臺中港 Taichung	2,423,262	731,181	12,199	-	74,868	531,172	1,397,452	79,548	70,877	17,978,810
高雄港 Kaohsiung	5,318,926	1,781,663	-	1,142	380,846	520,487	1,350,407	-	-	21,584,657
花蓮港 Hualien	17,917	126,203	-	-	-	-	65,664	57,436	-	1,017,802
臺北港 Taipei	22,854	-	2,401	-	-	-	19,151	-	-	462,557
蘇澳港 Suao	97,532	19,063	1,581	-	-	-	-	-	-	230,248
安平港 Anping	93,967	12,074	-	-	-	-	28,686	-	-	1,049
111年 2022	9,454,149	1,766,346	3,501	2,987	181,063	1,308,063	2,598,431	48,077	405,967	37,053,928
基隆港 Keelung	26	-	-	-	-	-	-	-	-	55,637
臺中港 Taichung	2,405,214	542,176	-	2,987	14,977	742,743	1,316,878	48,031	322,550	16,321,349
高雄港 Kaohsiung	6,899,256	1,181,953	-	-	166,086	565,320	1,239,603	46	83,417	19,399,028
花蓮港 Hualien	-	-	-	-	-	-	41,950	-	-	829,152
臺北港 Taipei	17,486	-	3,501	-	-	-	-	-	-	313,832
蘇澳港 Suao	88,074	34,251	-	-	-	-	-	-	-	132,864
安平港 Anping	44,093	7,966	-	-	-	-	-	-	-	2,066

資料來源：依據基隆、臺中、高雄、花蓮分公司及臺北、蘇澳、安平營運處'2525-02-08'公務報表。

Source: Keelung, Taichung, Kaohsiung, Hualien Branches, and Taipei, Suao, Anping Branch Offices

表13. 進港散裝貨物量按地區分(續完) Table 13. Inbound Bulk Cargo by Trade Area(End)

單位：公噸 Unit: M.T.

年 別 Year	國 外 Foreign Country											國內 Domestic Area
	紐西蘭 New Zealand	大洋洲 其他地區 Other Oceaian Areas	比利時 Belgium	法國 France	德國 Germany	義大利 Italy	荷蘭 Netherlands	英國 United Kingdom	西班牙 Spain	瑞典 Sweden	歐 洲 其他地區 Other European Areas	
109年 2020	124	150,260	27,863	6,617	95,735	8,339	145,624	8,827	9,942	7,801	208,217	15,114,274
基隆港 Keelung	-	-	9,538	-	1,085	9	-	3,799	837	7,801	12	5,124,006
臺中港 Taichung	92	34,562	1,168	1,087	57,775	2,303	9,568	4,510	2,370	-	143,618	4,518,826
高雄港 Kaohsiung	32	115,698	10,360	5,529	382	6,027	105,227	-	2,924	-	63,497	2,316,989
花蓮港 Hualien	-	-	-	-	-	-	-	-	-	-	-	543,840
臺北港 Taipei	-	-	6,797	1	36,493	-	-	518	3,811	-	149	1,282,674
蘇澳港 Suao	-	-	-	-	-	-	-	-	-	-	-	726,589
安平港 Anping	-	-	-	-	-	-	30,829	-	-	-	941	601,350
110年 2021	2	58,362	15,100	619	89,890	28	172,854	4,567	8,338	9,881	167,982	17,196,391
基隆港 Keelung	-	-	5,662	-	1,622	-	-	2,562	1,442	2,361	7	5,049,857
臺中港 Taichung	-	37,861	135	608	47,182	-	4,717	971	1,972	-	83,807	4,235,327
高雄港 Kaohsiung	2	20,501	1,770	11	73	16	153,826	12	-	-	84,168	3,522,751
花蓮港 Hualien	-	-	-	-	-	-	-	-	-	-	-	323,931
臺北港 Taipei	-	-	7,533	-	41,013	12	-	1,022	4,924	7,520	-	2,493,848
蘇澳港 Suao	-	-	-	-	-	-	-	-	-	-	-	848,757
安平港 Anping	-	-	-	-	-	-	14,311	-	-	-	-	721,920
111年 2022	18,506	39,130	29,068	9	77,769	290	68,015	5,965	7,938	11,493	72,156	17,994,300
基隆港 Keelung	-	-	6,992	-	1,925	14	-	4,055	1,550	524	-	4,762,738
臺中港 Taichung	8,000	38,515	2,332	-	36,669	28	950	1,366	2,207	-	49,317	4,496,365
高雄港 Kaohsiung	10,506	615	1,713	9	68	109	67,065	1	2	-	22,839	3,913,172
花蓮港 Hualien	-	-	-	-	-	-	-	-	-	-	-	414,063
臺北港 Taipei	-	-	18,031	-	39,004	139	-	543	4,179	10,969	-	3,069,696
蘇澳港 Suao	-	-	-	-	-	-	-	-	-	-	-	698,050
安平港 Anping	-	-	-	-	103	-	-	-	-	-	-	640,216

資料來源：依據基隆、臺中、高雄、花蓮分公司及臺北、蘇澳、安平營運處'2525-02-08'公務報表。

Source: Keelung, Taichung, Kaohsiung, Hualien Branches, and Taipei, Suao, Anping Branch Offices

表14. 出港散裝貨物量按貨品分

Table 14. Outbound Bulk Cargo by Commodity

單位：公噸 Unit: M.T.

年 別 Year	總 計 Grand Total	高嶺土 Clay	石灰石 Lime Stone	石膏 Gypsum Plaster	大理石花崗石 Marble and Granite	砂礫 Gravel	白雲石 Dolomite	水泥 Cement Product	水泥熟料 Cement	爐石 Hearthstone	焦炭 Coke
109年 2020	17,873,165	-	775,723	-	4,804	2,888,305	-	4,002,565	93,500	215,165	10,875
基隆港 Keelung	605,657	-	-	-	-	-	-	-	-	-	-
臺中港 Taichung	698,327	-	-	-	-	-	-	-	-	68,000	10,875
高雄港 Kaohsiung	7,944,183	-	-	-	-	71,122	-	-	-	147,165	-
花蓮港 Hualien	6,784,921	-	775,723	-	4,804	2,817,183	-	3,010,140	93,500	-	-
臺北港 Taipei	673,570	-	-	-	-	-	-	-	-	-	-
蘇澳港 Suao	1,037,512	-	-	-	-	-	-	992,425	-	-	-
安平港 Anping	128,995	-	-	-	-	-	-	-	-	-	-
110年 2021	20,486,856	-	711,551	-	2,288	3,106,350	-	3,960,384	-	1,446,583	-
基隆港 Keelung	308,374	-	-	-	-	-	-	-	-	-	-
臺中港 Taichung	1,127,478	-	-	-	-	-	-	-	-	400,928	-
高雄港 Kaohsiung	10,108,126	-	6,897	-	-	55,997	-	52,258	-	1,045,655	-
花蓮港 Hualien	6,576,868	-	704,654	-	2,288	2,781,947	-	3,023,656	-	-	-
臺北港 Taipei	916,967	-	-	-	-	-	-	1,300	-	-	-
蘇澳港 Suao	1,031,859	-	-	-	-	-	-	882,990	-	-	-
安平港 Anping	417,184	-	-	-	-	268,406	-	180	-	-	-
111年 2022	20,657,249	-	578,371	-	654	3,035,685	-	3,970,118	339	1,331,695	-
基隆港 Keelung	602,039	-	-	-	-	-	-	-	-	-	-
臺中港 Taichung	1,154,039	-	17,760	-	-	-	-	500	-	465,824	-
高雄港 Kaohsiung	10,024,252	-	-	-	-	57,906	-	16,368	339	865,871	-
花蓮港 Hualien	6,377,743	-	560,611	-	654	2,711,968	-	3,047,750	-	-	-
臺北港 Taipei	857,401	-	-	-	-	-	-	-	-	-	-
蘇澳港 Suao	932,584	-	-	-	-	-	-	905,500	-	-	-
安平港 Anping	709,191	-	-	-	-	265,811	-	-	-	-	-

資料來源：依據基隆、臺中、高雄、花蓮分公司及臺北、蘇澳、安平營運處'2525-02-09'公務報表。

Source: Keelung, Taichung, Kaohsiung, Hualien Branches, and Taipei, Suao, Anping Branch Offices

表14. 出港散裝貨物量按貨品分(續1)

Table 14. Outbound Bulk Cargo by Commodity (Cont.1)

單位：公噸 Unit: M.T.

年 別 Year	化工原料 Chemical	瀝青 Pitch	原油 Crude Oil	汽油 Gasoline	柴油 Diesel Oil	燃料油 Fuel Oil	潤滑油 Lubricant	石油腦 Naphtha	液化天然氣 LNG
109年 2020	1,412,583	64,077	-	3,092,532	1,525,865	2,468,540	-	180,477	-
基隆港 Keelung	-	-	-	-	12,397	593,147	-	-	-
臺中港 Taichung	81,500	-	-	16,846	35,912	149,365	-	-	-
高雄港 Kaohsiung	1,211,078	64,077	-	2,634,134	1,454,343	1,636,795	-	131,231	-
花蓮港 Hualien	-	-	-	-	50	63,064	-	-	-
臺北港 Taipei	-	-	-	441,552	23,163	-	-	49,246	-
蘇澳港 Suao	-	-	-	-	-	26,169	-	-	-
安平港 Anping	120,005	-	-	-	-	-	-	-	-
110年 2021	1,346,442	55,963	85,134	3,495,793	1,571,767	3,050,916	12	11,141	-
基隆港 Keelung	-	-	-	18,202	20,867	268,685	-	-	-
臺中港 Taichung	177,654	-	-	-	95,923	149,331	-	-	-
高雄港 Kaohsiung	1,071,950	55,963	85,134	2,607,761	1,454,897	2,610,794	-	11,141	-
花蓮港 Hualien	-	-	-	-	80	11,205	-	-	-
臺北港 Taipei	-	-	-	869,830	-	-	-	-	-
蘇澳港 Suao	-	-	-	-	-	10,901	12	-	-
安平港 Anping	96,838	-	-	-	-	-	-	-	-
111年 2022	1,204,114	62,643	-	3,894,823	2,248,999	2,480,116	9	112,064	-
基隆港 Keelung	-	-	-	-	4,844	597,032	-	-	-
臺中港 Taichung	233,208	-	-	-	40,326	53,869	-	-	-
高雄港 Kaohsiung	891,096	62,643	-	3,112,390	2,199,510	1,828,570	-	112,064	-
花蓮港 Hualien	-	-	-	-	20	645	-	-	-
臺北港 Taipei	-	-	-	782,433	-	-	-	-	-
蘇澳港 Suao	-	-	-	-	4,299	-	9	-	-
安平港 Anping	79,810	-	-	-	-	-	-	-	-

資料來源：依據基隆、臺中、高雄、花蓮分公司及臺北、蘇澳、安平營運處'2525-02-09'公務報表。

Source: Keelung, Taichung, Kaohsiung, Hualien Branches, and Taipei, Suao, Anping Branch Offices

表14. 出港散裝貨物量按貨品分(續完)

Table 14. Outbound Bulk Cargo by Commodity (End)

單位：公噸 Unit: M.T.

年 別 Year	液鹼 Caustic Soda	肥料 Fertilizer	氧化鐵 Iron oxide	生鐵 Cast Iron	鋼材 Steel Materials	廢鐵 Scrap Iron	電力機械 及零件 Electrical Machineries and Parts	白蠟油 White Wax Oil	蛇紋石 Serpentine	其他 Others
109年 2020	-	153,841	-	-	12,719	2,998	8,399	70,870	16,834	872,493
基隆港 Keelung	-	-	-	-	7	-	-	-	-	106
臺中港 Taichung	-	29,011	-	-	569	-	-	-	-	306,249
高雄港 Kaohsiung	-	108,670	-	-	12,119	2,998	405	70,870	-	399,176
花蓮港 Hualien	-	-	-	-	-	-	-	-	16,834	3,623
臺北港 Taipei	-	-	-	-	24	-	-	-	-	159,585
蘇澳港 Suao	-	16,160	-	-	-	-	-	-	-	2,758
安平港 Anping	-	-	-	-	-	-	7,994	-	-	996
110年 2021	-	268,046	-	-	27,187	6,261	167,219	55,573	51,293	1,066,953
基隆港 Keelung	-	-	-	-	-	-	-	-	-	620
臺中港 Taichung	-	70,760	-	-	5,255	-	-	-	-	227,627
高雄港 Kaohsiung	-	186,536	-	-	21,889	6,261	120,457	55,573	-	658,963
花蓮港 Hualien	-	-	-	-	-	-	-	-	51,293	1,745
臺北港 Taipei	-	-	-	-	43	-	-	-	-	45,794
蘇澳港 Suao	-	10,750	-	-	-	-	-	-	-	127,206
安平港 Anping	-	-	-	-	-	-	46,762	-	-	4,998
111年 2022	-	175,750	-	-	20,059	-	382,941	54,340	52,711	1,051,818
基隆港 Keelung	-	-	-	-	3	-	-	-	-	160
臺中港 Taichung	-	27,600	-	-	3,665	-	-	-	-	311,287
高雄港 Kaohsiung	-	143,050	-	-	16,344	-	26,348	54,340	-	637,413
花蓮港 Hualien	-	-	-	-	-	-	-	-	52,711	3,384
臺北港 Taipei	-	-	-	-	47	-	-	-	-	74,921
蘇澳港 Suao	-	5,100	-	-	-	-	-	-	-	17,676
安平港 Anping	-	-	-	-	-	-	356,593	-	-	6,977

資料來源：依據基隆、臺中、高雄、花蓮分公司及臺北、蘇澳、安平營運處'2525-02-09'公務報表。

Source: Keelung, Taichung, Kaohsiung, Hualien Branches, and Taipei, Suao, Anping Branch Offices

表15. 出港散裝貨物按地區分

Table 15. Outbound Bulk Cargo by Trade Area

單位：公噸 Unit: M.T.

年 別 Year	總計 Grand Total	國 外 Foreign Country										
		計 Count	日本 Japan	南韓 South Korea	香港 Hong Kong	中國大陸 Mainland China	越南 Vietnam	泰國 Thailand	馬來西亞 Malaysia	新加坡 Singapore	菲律賓 The Philippines	印尼 Indonesia
109年 2020	17,873,165	5,395,712	205,396	520,714	158,286	716,425	250,348	33,858	737,502	464,709	260,261	40,997
基隆港 Keelung	605,657	76,918	2	-	10	69	15	-	76,805	-	-	-
臺中港 Taichung	698,327	377,558	43,710	17,053	37,502	58,655	98,916	7,640	15,500	6,156	7,451	9,038
高雄港 Kaohsiung	7,944,183	3,730,668	144,512	466,244	44,570	591,767	151,417	15,311	401,192	450,363	158,885	23,769
花蓮港 Hualien	6,784,921	901,113	-	-	18,500	1,063	-	-	231,500	-	93,920	-
臺北港 Taipei	673,570	54,611	16	13,001	4	262	-	1	-	8,190	5	8,190
蘇澳港 Suao	1,037,512	133,843	16,160	-	57,700	-	-	-	2,758	-	-	-
安平港 Anping	128,995	121,001	996	24,416	-	64,609	-	10,906	9,747	-	-	-
110年 2021	20,486,856	6,331,342	339,733	409,332	34,133	600,673	227,008	37,333	1,137,946	1,286,964	93,345	78,151
基隆港 Keelung	308,374	205,433	-	481	3	18	-	-	204,813	-	-	-
臺中港 Taichung	1,127,478	447,042	99,724	5,928	13,956	30,701	40,780	959	31,596	7,479	15,578	19,733
高雄港 Kaohsiung	10,108,126	4,622,458	231,246	258,983	20,153	525,305	186,228	27,335	844,093	1,267,985	77,767	58,418
花蓮港 Hualien	6,576,868	695,415	-	-	20	2,588	-	-	34,500	11,500	-	-
臺北港 Taipei	916,967	43,800	13	3,991	1	32	-	30	-	-	-	-
蘇澳港 Suao	1,031,859	215,358	8,750	125,096	-	-	-	-	4,110	-	-	-
安平港 Anping	417,184	101,836	-	14,853	-	42,029	-	9,009	18,834	-	-	-
111年 2022	20,657,249	6,116,976	276,436	335,771	76,800	504,538	185,993	90,499	668,489	1,127,589	325,857	44,978
基隆港 Keelung	602,039	304,368	-	-	-	28	-	1	266,205	38,000	-	-
臺中港 Taichung	1,154,039	428,220	68,454	1,050	23	37,526	22,987	6,414	10,604	12,468	36,700	25,072
高雄港 Kaohsiung	10,024,252	4,614,720	195,848	308,511	76,777	438,762	162,521	66,940	375,047	1,077,121	289,157	19,824
花蓮港 Hualien	6,377,743	548,435	-	-	-	834	485	-	-	-	-	-
臺北港 Taipei	857,401	50,261	57	-	-	92	-	-	-	-	-	82
蘇澳港 Suao	932,584	84,185	5,100	12,276	-	-	-	-	5,400	-	-	-
安平港 Anping	709,191	86,787	6,977	13,934	-	27,296	-	17,144	11,233	-	-	-

資料來源：依據基隆、臺中、高雄、花蓮分公司及臺北、蘇澳、安平營運處'2525-02-09'公務報表。

Source: Keelung, Taichung, Kaohsiung, Hualien Branches, and Taipei, Suao, Anping Branch Offices

表15. 出港散裝貨物按地區分(續1)

Table 15. Outbound Bulk Cargo by Trade Area (Cont.1)

單位：公噸 Unit: M.T.

年 別 Year	國 外 Foreign Country											
	印度 India	伊朗 Iran	沙烏地 阿拉伯 Saudi Arabia	科威特 Kuwait	阿曼 Oman	斯里蘭卡 Sri Lanka	孟加拉 Bengal	阿拉伯聯 合大公國 United Arab Emirates	亞 洲 其他地區 Other Asian Areas	南非 South Africa	奈及利亞 Nigeria	非 洲 其他地區 Other African Areas
109年 2020	115,158	-	79,580	2,869	1,787	-	-	98,414	180,047	1,654	-	112
基隆港 Keelung	-	-	-	-	-	-	-	-	-	-	-	-
臺中港 Taichung	1,786	-	8,006	-	-	-	-	-	19	-	-	-
高雄港 Kaohsiung	103,045	-	55,454	-	-	-	-	96,442	102,345	1,654	-	6
花蓮港 Hualien	-	-	-	-	-	-	-	-	30,000	-	-	-
臺北港 Taipei	-	-	16,120	2,869	1,787	-	-	1,972	1,583	-	-	106
蘇澳港 Suao	-	-	-	-	-	-	-	-	46,100	-	-	-
安平港 Anping	10,327	-	-	-	-	-	-	-	-	-	-	-
110年 2021	302,332	1	29,171	2,481	2,194	-	-	96,607	109,810	8,641	42	3,114
基隆港 Keelung	-	-	-	-	-	-	-	-	-	-	-	-
臺中港 Taichung	64,450	-	2,098	-	-	-	-	-	4,431	-	-	1,009
高雄港 Kaohsiung	225,971	1	3,004	-	-	-	-	91,346	7,257	8,641	-	1,016
花蓮港 Hualien	-	-	-	-	-	-	-	-	24,000	-	-	-
臺北港 Taipei	-	-	24,069	2,481	2,194	-	-	5,261	3,490	-	42	1,089
蘇澳港 Suao	-	-	-	-	-	-	-	-	66,432	-	-	-
安平港 Anping	11,911	-	-	-	-	-	-	-	4,200	-	-	-
111年 2022	218,477	-	39,491	5,195	1,935	-	-	44,640	222,216	48,550	-	12,223
基隆港 Keelung	3	-	-	-	-	-	-	-	-	-	-	-
臺中港 Taichung	66,969	-	12,473	-	-	-	-	-	1,850	-	-	9,906
高雄港 Kaohsiung	142,352	-	-	-	-	-	-	36,257	133,647	48,550	-	1,006
花蓮港 Hualien	-	-	-	-	-	-	-	-	30,001	-	-	-
臺北港 Taipei	-	-	27,018	5,195	1,935	-	-	8,383	4,759	-	-	1,311
蘇澳港 Suao	-	-	-	-	-	-	-	-	50,909	-	-	-
安平港 Anping	9,153	-	-	-	-	-	-	-	1,050	-	-	-

資料來源：依據基隆、臺中、高雄、花蓮分公司及臺北、蘇澳、安平營運處'2525-02-09'公務報表。

Source: Keelung, Taichung, Kaohsiung, Hualien Branches, and Taipei, Suao, Anping Branch Offices

表15. 出港散裝貨物按地區分(續2)

Table 15. Outbound Bulk Cargo by Trade Area (Cont.2)

單位：公噸 Unit: M.T.

年 別 Year	國 外 Foreign Country								
	美國 U. S. A.	加拿大 Canada	墨西哥 Mexico	中美洲 其他地區 Other Central American Areas	巴西 Brazil	南美洲 其他地區 Other South American Areas	澳洲 Australia	紐西蘭 New Zealand	大洋洲 其他地區 Other Oceania Areas
109年 2020	713,468	5,379	9,163	19,472	10,123	3	543,851	102	11,208
基隆港 Keelung	17	-	-	-	-	-	-	-	-
臺中港 Taichung	5,374	-	-	-	1,979	-	-	-	-
高雄港 Kaohsiung	181,796	5,379	9,159	19,472	8,144	3	543,801	102	83
花蓮港 Hualien	526,130	-	-	-	-	-	-	-	-
臺北港 Taipei	151	-	4	-	-	-	50	-	-
蘇澳港 Suao	-	-	-	-	-	-	-	-	11,125
安平港 Anping	-	-	-	-	-	-	-	-	-
110年 2021	948,316	17,634	36,056	24,843	3,701	5	350,325	12	10,986
基隆港 Keelung	107	-	9	-	-	-	-	-	-
臺中港 Taichung	11,820	-	-	-	990	-	13,461	-	-
高雄港 Kaohsiung	313,111	17,628	36,040	24,679	2,711	5	335,838	12	16
花蓮港 Hualien	622,807	-	-	-	-	-	-	-	-
臺北港 Taipei	471	6	7	164	-	-	26	-	-
蘇澳港 Suao	-	-	-	-	-	-	-	-	10,970
安平港 Anping	-	-	-	-	-	-	1,000	-	-
111年 2022	794,119	12,341	67,594	24,929	2,101	4,500	704,858	225	10,513
基隆港 Keelung	123	-	-	-	-	-	-	-	-
臺中港 Taichung	34,238	-	2,050	-	-	4,500	9,121	-	-
高雄港 Kaohsiung	241,416	12,341	65,544	24,733	2,101	-	695,737	225	13
花蓮港 Hualien	517,115	-	-	-	-	-	-	-	-
臺北港 Taipei	1,227	-	-	196	-	-	-	-	-
蘇澳港 Suao	-	-	-	-	-	-	-	-	10,500
安平港 Anping	-	-	-	-	-	-	-	-	-

資料來源：依據基隆、臺中、高雄、花蓮分公司及臺北、蘇澳、安平營運處'2525-02-09'公務報表。

Source: Keelung, Taichung, Kaohsiung, Hualien Branches, and Taipei, Suao, Anping Branch Offices

表15. 出港散裝貨物按地區分(續完)

Table 15. Outbound Bulk Cargo by Trade Area (End)

年 別 Year		單 位：公 噸 Unit: M. T.								國 內 Domestic Area	
		國 外 Foreign Country									
		比 利 時 Belgium	法 國 France	德 國 Germany	義 大 利 Italy	荷 蘭 Netherlands	英 國 United Kingdom	西 班 牙 Spain	瑞 典 Sweden		歐 洲 其 他 地 區 Other European Areas
109年	2020	2,101	2	41	72	141,249	33,168	38,171	-	22	12,477,453
基隆港	Keelung	-	-	-	-	-	-	-	-	-	528,739
臺中港	Taichung	200	-	-	-	22,787	-	35,786	-	-	320,769
高雄港	Kaohsiung	1,611	2	41	72	118,453	33,167	2,385	-	22	4,213,515
花蓮港	Hualien	-	-	-	-	-	-	-	-	-	5,883,808
臺北港	Taipei	290	-	-	-	9	1	-	-	-	618,959
蘇澳港	Suao	-	-	-	-	-	-	-	-	-	903,669
安平港	Anping	-	-	-	-	-	-	-	-	-	7,994
110年	2021	31,203	7	68	34,048	33,665	221	38,498	-	2,743	14,155,514
基隆港	Keelung	-	-	2	-	-	-	-	-	-	102,941
臺中港	Taichung	11,432	-	-	11,006	22,051	-	37,860	-	-	680,436
高雄港	Kaohsiung	19,377	7	61	23,042	11,612	220	638	-	2,712	5,485,668
花蓮港	Hualien	-	-	-	-	-	-	-	-	-	5,881,453
臺北港	Taipei	394	-	5	-	2	1	-	-	31	873,167
蘇澳港	Suao	-	-	-	-	-	-	-	-	-	816,501
安平港	Anping	-	-	-	-	-	-	-	-	-	315,348
111年	2022	17,409	19,388	161	38,754	168,021	1,574	17,793	-	3,019	14,540,273
基隆港	Keelung	-	-	-	-	-	-	-	-	8	297,671
臺中港	Taichung	2,504	-	-	-	50,886	-	12,425	-	-	725,819
高雄港	Kaohsiung	14,905	19,388	161	38,754	117,131	1,573	5,368	-	3,010	5,409,532
花蓮港	Hualien	-	-	-	-	-	-	-	-	-	5,829,308
臺北港	Taipei	-	-	-	-	4	1	-	-	1	807,140
蘇澳港	Suao	-	-	-	-	-	-	-	-	-	848,399
安平港	Anping	-	-	-	-	-	-	-	-	-	622,404

資料來源：依據基隆、臺中、高雄、花蓮分公司及臺北、蘇澳、安平營運處'2525-02-09'公務報表。

Source: Keelung, Taichung, Kaohsiung, Hualien Branches, and Taipei, Suao, Anping Branch Offices

表16. 進港貨櫃貨物量按貨品分

Table 16. Inbound Containerized Cargo by Merchandise

單位：公噸 Unit: M.T.

年 別 Year	總計 Grand Total	國 外 Foreign Country							
		計 Count	動物產品 Animal Products	植物產品 Vegetable Products	動植物油脂及其分解物 Animal or Vegetable Fats and Oils and the Cleavage Products thereof	調製食品、飲料、菸酒類 Prepared Food, Beverages, Tobacco and Alcohol	礦產品 Mineral Products	化學或有關工業產品 Products of the Chemical or Allied Industries	塑膠橡膠及其製品 Plastics, Rubber and the Products thereof
109年 2020	31,987,273	31,987,273	1,010,187	3,861,741	134,427	2,270,143	2,350,629	3,895,761	2,580,814
基隆港 Keelung	5,413,513	5,413,513	224,949	315,197	24,182	362,298	240,071	879,547	562,186
臺中港 Taichung	5,112,507	5,112,507	32,953	294,837	16,673	227,498	456,952	842,219	593,136
高雄港 Kaohsiung	18,737,290	18,737,290	692,573	3,064,770	73,904	1,389,299	1,560,384	1,698,838	1,108,888
臺北港 Taipei	2,723,963	2,723,963	59,712	186,937	19,668	291,048	93,222	475,157	316,604
蘇澳港 Suao	-	-	-	-	-	-	-	-	-
110年 2021	33,409,583	33,409,583	908,106	3,918,705	148,066	2,285,454	2,359,110	4,171,926	2,718,278
基隆港 Keelung	5,790,902	5,790,902	227,437	304,438	28,977	350,149	244,554	955,192	645,020
臺中港 Taichung	5,350,269	5,350,269	25,321	312,532	13,980	221,023	470,231	826,608	595,550
高雄港 Kaohsiung	19,169,019	19,169,019	597,836	3,082,472	85,884	1,380,135	1,526,197	1,894,328	1,156,824
臺北港 Taipei	3,099,393	3,099,393	57,512	219,263	19,225	334,147	118,128	495,798	320,884
蘇澳港 Suao	-	-	-	-	-	-	-	-	-
111年 2022	31,147,128	31,147,128	1,006,623	3,994,886	136,572	2,339,319	2,176,313	3,717,408	2,527,528
基隆港 Keelung	5,736,238	5,736,238	220,544	313,083	30,223	345,261	214,244	908,974	610,073
臺中港 Taichung	4,672,105	4,672,105	23,969	290,399	19,910	200,980	393,571	755,051	529,841
高雄港 Kaohsiung	18,312,268	18,312,268	706,971	3,197,619	71,834	1,453,903	1,445,957	1,722,826	1,173,209
臺北港 Taipei	2,426,517	2,426,517	55,139	193,785	14,605	339,175	122,541	330,557	214,405
蘇澳港 Suao	-	-	-	-	-	-	-	-	-

資料來源：依據基隆、臺中、高雄、花蓮分公司及臺北、蘇澳、安平營運處'2525-02-10'公務報表。

Source: Keelung, Taichung, Kaohsiung, Hualien Branches, and Taipei, Suao, Anping Branch Offices

表16. 進港貨櫃貨物量按貨品分(續1)

Table16. Inbound Containerized Cargo by Merchandise (Cont.1)

單位：公噸 Unit: M.T.

年 別 Year	國 外 Foreign Country								
	皮革毛皮及其製品 Leather and the Products thereof	木竹、籐製材及其製 品 Wood, Bamboo and Rattan Products	紙漿、紙、紙製印刷 品 Pulp, Paper, Allied Product & Printed Matter	紡織品及其製品 Textiles and Textile Products	鞋帽傘、羽毛及其製 品 Footwear, Headgear, Umbrellas, Feathers and the Products thereof	非金屬礦產製品 Non-metallic Mineral Products	珍珠寶石貴金屬 Pearl, Precious Stones and Precious Metals	卑金屬及其製品 Base Metals and the Products thereof	
109年 2020	90,526	1,852,182	3,280,022	530,276	31,997	1,412,244	3,318	6,399,104	
基隆港 Keelung	14,656	152,497	394,906	159,272	18,723	326,726	2,248	883,086	
臺中港 Taichung	16,402	418,462	644,561	119,366	4,888	331,356	33	638,764	
高雄港 Kaohsiung	57,882	1,221,558	1,758,421	208,777	5,452	570,857	668	4,628,418	
臺北港 Taipei	1,586	59,665	482,134	42,861	2,934	183,305	369	248,836	
蘇澳港 Suao	-	-	-	-	-	-	-	-	
110年 2021	92,778	2,039,159	3,388,112	570,199	30,223	1,483,181	6,204	6,667,921	
基隆港 Keelung	12,996	151,578	462,114	166,861	16,835	348,377	3,789	878,769	
臺中港 Taichung	20,551	403,209	647,614	123,537	5,231	295,784	63	833,874	
高雄港 Kaohsiung	57,635	1,394,017	1,665,848	226,495	5,724	645,300	1,359	4,663,004	
臺北港 Taipei	1,596	90,355	612,536	53,306	2,433	193,720	993	292,274	
蘇澳港 Suao	-	-	-	-	-	-	-	-	
111年 2022	71,482	1,801,011	2,983,989	503,617	37,244	1,428,654	2,609	5,853,485	
基隆港 Keelung	13,710	137,449	433,340	174,219	20,988	350,235	958	959,029	
臺中港 Taichung	16,798	328,922	542,604	104,525	5,865	298,992	23	663,517	
高雄港 Kaohsiung	39,052	1,268,812	1,607,302	195,285	7,733	626,120	1,512	3,957,771	
臺北港 Taipei	1,922	65,828	400,743	29,588	2,658	153,307	116	273,168	
蘇澳港 Suao	-	-	-	-	-	-	-	-	

資料來源：依據基隆、臺中、高雄、花蓮分公司及臺北、蘇澳、安平營運處'2525-02-10'公務報表。

Source: Keelung, Taichung, Kaohsiung, Hualien Branches, and Taipei, Suao, Anping Branch Offices

表16. 進港貨櫃貨物量按貨品分(續完)

Table 16. Inbound Containerized Cargo by Merchandise (End)

單位：公噸 Unit: M.T.

年 別 Year	國 外 Foreign Country						國 內 Domestic Area
	機械電力電器及其製品 Machinery, Electrical Machinery, Apparatus, and Parts and Accessories of such Products	運輸工具 Transportation Equipments	精密儀器設備 Precision Instruments and Equipments	武器彈藥及其零附件 Arms, Ammunition and the Accessories Thereof	雜項製品 Miscellaneous	藝術品古董 Artwork and Antiques	
109年 2020	1,421,891	360,245	70,151	699	430,817	99	-
基隆港 Keelung	611,821	73,086	30,518	188	137,318	38	-
臺中港 Taichung	268,531	87,565	11,695	121	106,487	8	-
高雄港 Kaohsiung	409,152	147,472	20,817	384	118,749	27	-
臺北港 Taipei	132,387	52,122	7,121	6	68,263	26	-
蘇澳港 Suao	-	-	-	-	-	-	-
110年 2021	1,654,857	383,820	74,210	417	508,767	90	-
基隆港 Keelung	720,399	81,619	30,919	137	160,704	38	-
臺中港 Taichung	304,566	105,070	12,578	116	132,817	14	-
高雄港 Kaohsiung	475,344	141,026	22,576	142	146,838	35	-
臺北港 Taipei	154,548	56,105	8,137	22	68,408	3	-
蘇澳港 Suao	-	-	-	-	-	-	-
111年 2022	1,686,964	347,367	64,559	673	466,730	95	-
基隆港 Keelung	712,307	93,815	25,722	106	171,908	50	-
臺中港 Taichung	278,599	87,882	11,606	115	118,929	7	-
高雄港 Kaohsiung	570,286	129,551	20,522	452	115,517	34	-
臺北港 Taipei	125,772	36,119	6,709	-	60,376	4	-
蘇澳港 Suao	-	-	-	-	-	-	-

資料來源：依據基隆、臺中、高雄、花蓮分公司及臺北、蘇澳、安平營運處'2525-02-10'公務報表。

Source: Keelung, Taichung, Kaohsiung, Hualien Branches, and Taipei, Suao, Anping Branch Offices

表17. 進港貨櫃貨物量按地區分

Table 17. Inbound Containerized Cargo by Trade Area

單位：公噸 Unit: M.T.

年 別 Year	總計 Grand Total	國 外 Foreign Country										
		計 Count	日 本 Japan	南 韓 South Korea	香 港 Hong Kong	中 國 大 陸 Mainland China	俄 羅 斯 Russia	越 南 Vietnam	泰 國 Thailand	馬 來 西 亞 Malaysia	新 加 坡 Singapore	菲 律 賓 The Philippines
109年 2020	31,987,273	31,987,273	2,794,861	1,175,957	546,979	6,709,269	298,182	1,689,022	1,283,311	962,374	512,083	143,419
基隆港 Keelung	5,413,513	5,413,513	566,521	266,356	256,532	2,306,753	73,929	153,818	218,108	29,695	26,473	680
臺中港 Taichung	5,112,507	5,112,507	722,131	296,928	103,534	1,809,398	53,919	330,526	322,550	177,786	56,910	9,090
高雄港 Kaohsiung	18,737,290	18,737,290	891,980	422,904	155,517	2,282,670	169,377	1,117,425	504,304	550,876	313,169	131,987
臺北港 Taipei	2,723,963	2,723,963	614,229	189,769	31,396	310,448	957	87,253	238,349	204,017	115,531	1,662
蘇澳港 Suao	-	-	-	-	-	-	-	-	-	-	-	-
110年 2021	33,409,583	33,409,583	3,105,565	1,295,574	671,185	7,476,598	251,177	1,960,263	1,450,949	927,548	460,081	176,218
基隆港 Keelung	5,790,902	5,790,902	718,653	283,441	299,630	2,567,248	55,985	149,007	216,565	27,345	18,856	1,277
臺中港 Taichung	5,350,269	5,350,269	798,548	301,709	152,820	1,868,394	38,145	321,958	381,277	198,959	41,889	3,483
高雄港 Kaohsiung	19,169,019	19,169,019	923,488	485,326	194,632	2,653,222	149,142	1,401,609	562,697	511,679	292,758	170,573
臺北港 Taipei	3,099,393	3,099,393	664,876	225,098	24,103	387,734	7,905	87,689	290,410	189,565	106,578	885
蘇澳港 Suao	-	-	-	-	-	-	-	-	-	-	-	-
111年 2022	31,147,128	31,147,128	2,893,208	1,082,593	583,531	7,124,251	138,756	1,972,364	1,361,400	852,545	460,535	187,359
基隆港 Keelung	5,736,238	5,736,238	832,045	286,202	264,469	2,441,424	28,458	179,874	181,304	22,870	26,178	1,857
臺中港 Taichung	4,672,105	4,672,105	743,692	231,509	143,565	1,794,195	12,978	302,731	321,247	139,659	41,030	2,758
高雄港 Kaohsiung	18,312,268	18,312,268	852,430	395,304	162,732	2,550,123	70,692	1,425,869	571,554	545,864	330,038	182,455
臺北港 Taipei	2,426,517	2,426,517	465,041	169,578	12,765	338,509	26,628	63,890	287,295	144,152	63,289	289
蘇澳港 Suao	-	-	-	-	-	-	-	-	-	-	-	-

資料來源：依據基隆、臺中、高雄、花蓮分公司及臺北、蘇澳、安平營運處'2525-02-10'公務報表。

Source: Keelung, Taichung, Kaohsiung, Hualien Branches, and Taipei, Suao, Anping Branch Offices

表17. 進港貨櫃貨物量按地區分(續1)

Table 17. Inbound Containerized Cargo by Trade Area (Cont.1)

單位：公噸 Unit: M.T.

年 別 Year	Foreign Country												
	印尼 Indonesia	印度 India	伊朗 Iran	沙烏地 阿拉伯 Saudi Arabia	科威特 Kuwait	巴基斯坦 Pakistan	土耳其 Turkey	阿拉伯聯 合大公國 United Arab Emirates	亞 洲 其他地區 Other Asian Areas	南非 South Africa	象牙海岸 Ivory Coast	埃及 Egypt	非 洲 其他地區 Other African Areas
109年 2020	789,444	844,266	8,303	151,058	15,137	48,905	244,496	393,486	352,227	177,204	1,520	9,923	99,201
基隆港 Keelung	46,698	37,740	1,201	17,634	2,032	16,439	12,350	17,603	22,116	28,611	1,066	858	16,591
臺中港 Taichung	116,834	175,812	2,915	20,277	11,487	6,913	27,863	51,510	37,139	37,719	-	479	12,203
高雄港 Kaohsiung	480,692	558,573	4,187	86,577	1,269	20,855	203,699	309,975	257,153	110,798	454	6,315	68,481
臺北港 Taipei	145,220	72,141	-	26,570	349	4,698	584	14,398	35,819	76	-	2,271	1,926
蘇澳港 Suao	-	-	-	-	-	-	-	-	-	-	-	-	-
110年 2021	802,932	998,378	4,202	138,836	19,034	56,019	255,871	335,171	373,516	191,285	778	14,813	109,313
基隆港 Keelung	39,876	49,891	-	8,295	396	11,934	13,508	8,816	37,170	24,611	147	1,881	13,765
臺中港 Taichung	112,944	178,059	1,611	19,682	5,742	4,814	26,085	27,006	35,332	13,212	197	307	17,526
高雄港 Kaohsiung	520,571	641,499	2,591	82,064	12,505	34,544	215,835	294,260	262,044	151,636	434	10,287	76,661
臺北港 Taipei	129,541	128,929	-	28,795	391	4,727	443	5,089	38,970	1,826	-	2,338	1,361
蘇澳港 Suao	-	-	-	-	-	-	-	-	-	-	-	-	-
111年 2022	694,297	912,386	3,948	132,087	14,267	52,811	207,731	329,947	334,391	187,023	756	11,437	112,989
基隆港 Keelung	39,285	47,155	-	4,031	1,980	13,946	8,728	17,001	24,881	23,795	63	1,848	11,116
臺中港 Taichung	55,090	160,541	845	6,753	9,306	3,431	16,563	91,985	29,843	11,215	202	105	17,668
高雄港 Kaohsiung	501,895	606,204	3,103	105,247	2,981	34,671	182,414	218,658	274,327	151,578	491	8,647	83,134
臺北港 Taipei	98,027	98,486	-	16,056	-	763	26	2,303	5,340	435	-	837	1,071
蘇澳港 Suao	-	-	-	-	-	-	-	-	-	-	-	-	-

資料來源：依據基隆、臺中、高雄、花蓮分公司及臺北、蘇澳、安平營運處'2525-02-10'公務報表。

Source: Keelung, Taichung, Kaohsiung, Hualien Branches, and Taipei, Suao, Anping Branch Offices

表17. 進港貨櫃貨物量按地區分(續2)

Table 17. Inbound Containerized Cargo by Trade Area (Cont. 2)

單位：公噸 Unit: M.T.

年 別 Year	Foreign Country											
	美國 U. S. A.	加拿大 Canada	北美洲 其他地區 Other North American Areas	多明尼加 Dominican Republic	墨西哥 Mexico	巴拿馬 Panam	中美洲 其他地區 Other Central American Areas	阿根廷 Argentina	巴西 Brazil	智利 Chile	秘魯 Peru	南美洲 其他地區 Other South American Areas
109年 2020	6,453,194	899,502	-	112,215	103,484	17,317	360,671	38,084	174,198	358,416	63,266	139,099
基隆港 Keelung	509,659	11,419	-	1,119	8,013	1,838	47,764	3,377	17,666	191,602	7,125	23,142
臺中港 Taichung	266,714	19,569	-	15,010	14,938	6,227	63,175	10,317	32,626	16,909	110	16,915
高雄港 Kaohsiung	5,177,738	861,467	-	95,427	80,450	9,207	247,628	22,852	109,010	149,680	55,950	98,331
臺北港 Taipei	499,083	7,047	-	659	83	45	2,104	1,538	14,896	225	81	711
蘇澳港 Suao	-	-	-	-	-	-	-	-	-	-	-	-
110年 2021	5,790,863	862,773	1	183,051	106,967	52,299	441,519	42,117	188,826	352,656	79,985	248,119
基隆港 Keelung	370,863	16,792	-	2,387	12,784	9,204	36,151	3,383	16,300	212,579	7,232	22,041
臺中港 Taichung	329,663	14,093	-	17,213	22,335	20,129	66,106	10,674	39,840	28,871	682	14,086
高雄港 Kaohsiung	4,469,283	830,735	1	163,451	71,825	22,957	338,212	25,353	125,490	110,859	71,835	210,415
臺北港 Taipei	621,054	1,153	-	-	23	9	1,050	2,707	7,196	347	236	1,577
蘇澳港 Suao	-	-	-	-	-	-	-	-	-	-	-	-
111年 2022	5,405,476	712,109	5	180,881	74,930	49,053	399,615	36,906	241,901	322,114	83,135	181,598
基隆港 Keelung	449,355	14,541	-	19,786	6,427	6,735	27,795	5,012	17,087	183,728	6,103	21,506
臺中港 Taichung	147,032	26,972	-	8,814	13,027	8,099	59,435	7,346	36,367	22,417	794	16,795
高雄港 Kaohsiung	4,330,357	669,722	5	152,281	55,414	34,219	312,385	23,654	184,724	115,864	76,190	142,956
臺北港 Taipei	478,732	874	-	-	62	-	-	894	3,723	105	48	341
蘇澳港 Suao	-	-	-	-	-	-	-	-	-	-	-	-

資料來源：依據基隆、臺中、高雄、花蓮分公司及臺北、蘇澳、安平營運處'2525-02-10'公務報表。

Source: Keelung, Taichung, Kaohsiung, Hualien Branches, and Taipei, Suao, Anping Branch Offices

表17. 進港貨櫃貨物量按地區分(續完)

Table 17. Inbound Containerized Cargo by Trade Area (End)

單位：公噸 Unit: M. T.

年 別 Year	國 外 Foreign Country													國內 Domestic Area
	澳洲 Australia	紐西蘭 New Zealand	大洋洲 其他地區 Other Oceania Areas	比利時 Belgium	法國 France	德國 Germany	義大利 Italy	荷蘭 Netherlands	英國 United Kingdom	西班牙 Spain	瑞典 Sweden	芬蘭 Finland	歐 洲 其他地區 Other European Areas	
109年 2020	1,223,913	316,869	33,920	242,053	103,049	415,591	214,326	450,041	244,216	169,763	86,199	127,541	389,719	-
基隆港 Keelung	24,754	187,497	470	18,031	22,081	27,151	38,482	32,525	15,186	20,972	10,020	11,835	61,981	-
臺中港 Taichung	44,133	17,579	262	13,502	6,043	14,414	34,392	19,247	27,206	13,211	6,267	19,499	50,319	-
高雄港 Kaohsiung	1,154,563	111,790	33,188	210,185	72,651	346,509	139,064	358,607	192,333	134,466	66,413	89,889	270,655	-
臺北港 Taipei	463	3	-	335	2,274	27,517	2,388	39,662	9,491	1,114	3,499	6,318	6,764	-
蘇澳港 Suao	-	-	-	-	-	-	-	-	-	-	-	-	-	-
110年 2021	1,158,955	345,975	36,507	259,530	116,893	415,630	226,298	418,103	183,866	182,221	87,551	136,110	417,462	-
基隆港 Keelung	30,028	214,589	1,303	24,858	21,363	34,002	39,959	39,292	12,330	23,892	6,532	14,075	70,666	-
臺中港 Taichung	32,645	11,416	362	21,523	3,820	13,232	28,440	24,464	16,358	10,685	5,012	20,511	48,410	-
高雄港 Kaohsiung	1,096,176	119,933	34,842	211,937	88,768	329,937	155,753	304,027	139,884	145,302	72,133	92,534	287,320	-
臺北港 Taipei	106	37	-	1,212	2,942	38,459	2,146	50,320	15,294	2,342	3,874	8,990	11,066	-
蘇澳港 Suao	-	-	-	-	-	-	-	-	-	-	-	-	-	-
111年 2022	1,327,660	333,541	24,259	178,433	102,745	422,997	226,953	391,098	109,868	204,604	86,198	95,383	305,054	-
基隆港 Keelung	86,769	202,706	1,206	13,830	16,214	28,716	32,634	19,129	18,810	27,779	11,359	8,193	52,308	-
臺中港 Taichung	66,956	12,014	359	5,943	1,817	4,278	20,028	11,438	5,173	10,669	4,559	3,663	41,199	-
高雄港 Kaohsiung	1,173,887	118,756	22,652	157,058	82,281	344,646	170,935	308,690	74,203	159,317	67,249	76,312	198,100	-
臺北港 Taipei	48	65	42	1,602	2,433	45,357	3,356	51,841	11,682	6,839	3,031	7,215	13,447	-
蘇澳港 Suao	-	-	-	-	-	-	-	-	-	-	-	-	-	-

資料來源：依據基隆、臺中、高雄、花蓮分公司及臺北、蘇澳、安平營運處'2525-02-10'公務報表。

Source: Keelung, Taichung, Kaohsiung, Hualien Branches, and Taipei, Suao, Anping Branch Offices

表18. 出港貨櫃貨物量按貨品分

Table 18. Outbound Containerized Cargo by Merchandise

單位：公噸 Unit: M.T.

年 別 Year	總計 Grand Total	國 外 Foreign Country							
		計 Count	動物產品 Animal Products	植物產品 Vegetable Products	動植物油脂及其分 解物 Animal or Vegetable Fats and Oils and Their Cleavage	調製食品、飲料、 菸酒類 Prepared Food, Beverages, Tobacco and Alcohol	礦產品 Mineral Products	化學或有關 工業產品 Products of the Chemical or Allied Industries	塑膠橡膠及 其製品 Plastics, Rubber and the Products thereof
109年 2020	31,383,115	31,383,115	188,771	396,815	77,225	829,951	492,027	4,704,190	11,170,954
基隆港 Keelung	3,082,931	3,082,931	13,343	11,469	6,562	116,816	17,747	620,963	857,437
臺中港 Taichung	6,429,897	6,429,897	8,136	99,486	17,437	157,803	305,853	892,567	2,264,574
高雄港 Kaohsiung	18,473,685	18,473,685	149,487	265,361	39,443	455,922	151,299	2,345,679	7,068,031
臺北港 Taipei	3,396,602	3,396,602	17,805	20,499	13,783	99,410	17,128	844,981	980,912
蘇澳港 Suao	-	-	-	-	-	-	-	-	-
110年 2021	33,321,628	33,321,628	227,032	378,155	68,738	896,454	540,567	4,858,891	11,884,702
基隆港 Keelung	3,303,880	3,303,880	15,055	12,102	12,006	123,487	19,378	669,827	914,455
臺中港 Taichung	6,478,144	6,478,144	16,336	106,224	20,994	163,049	309,156	945,055	2,209,002
高雄港 Kaohsiung	19,779,017	19,779,017	173,597	231,621	30,248	486,122	175,389	2,442,549	7,684,377
臺北港 Taipei	3,760,587	3,760,587	22,044	28,208	5,490	123,796	36,644	801,460	1,076,868
蘇澳港 Suao	-	-	-	-	-	-	-	-	-
111年 2022	29,530,880	29,530,880	171,875	280,995	62,968	793,527	511,238	4,277,808	10,328,850
基隆港 Keelung	3,004,393	3,004,393	10,693	11,149	15,712	109,120	17,346	628,727	762,249
臺中港 Taichung	5,942,988	5,942,988	13,899	62,182	23,741	140,902	306,139	815,236	1,978,372
高雄港 Kaohsiung	17,430,822	17,430,822	133,640	202,052	20,747	434,382	163,753	2,184,707	6,591,395
臺北港 Taipei	3,152,677	3,152,677	13,643	5,612	2,768	109,123	24,000	649,138	996,834
蘇澳港 Suao	-	-	-	-	-	-	-	-	-

資料來源：依據基隆、臺中、高雄、花蓮分公司及臺北、蘇澳、安平營運處'2525-02-11'公務報表。

Source: Keelung, Taichung, Kaohsiung, Hualien Branches, and Taipei, Suao, Anping Branch Offices

表18. 出港貨櫃貨物量按貨品分(續1)

Table 18. Outbound Containerized Cargo by Merchandise (Cont.1)

單位：公噸 Unit: M.T.

年 別 Year	國 外 Foreign Country								
	皮革毛皮及其製品 Leather and the Products thereof	木竹、藤製材及其製 品 Wood, Bamboo and Rattan Products	紙漿、紙、紙製印刷 品 Pulp, Paper, Allied Product & Printed Matter	紡織品及其製品 Textiles and Textile Products	鞋帽傘、羽毛及 其製品 Footwear, Headgear, Umbrellas, Feathers and the Products thereof	非金屬礦產製品 Non-metallic Mineral Products	珍珠寶石貴金屬 Pearl, Precious Stones and Precious Metals	卑金屬及其製品 Base Metals and the Products thereof	
109年 2020	34,929	35,965	2,135,311	1,463,701	15,162	671,645	1,514	5,249,252	
基隆港 Keelung	1,510	3,201	208,742	284,667	1,042	99,951	75	313,272	
臺中港 Taichung	10,676	9,574	1,014,490	329,705	4,101	201,314	242	458,754	
高雄港 Kaohsiung	21,035	20,772	620,604	621,791	8,555	283,020	1,142	4,175,133	
臺北港 Taipei	1,708	2,418	291,475	227,538	1,464	87,360	55	302,093	
蘇澳港 Suao	-	-	-	-	-	-	-	-	
110年 2021	38,780	39,908	2,030,061	1,549,404	19,297	700,479	1,988	5,633,619	
基隆港 Keelung	1,279	2,906	217,963	312,363	1,223	92,426	52	368,191	
臺中港 Taichung	10,351	10,013	925,730	360,828	4,631	186,560	185	515,830	
高雄港 Kaohsiung	25,146	24,049	653,500	635,662	10,691	314,398	1,487	4,342,772	
臺北港 Taipei	2,004	2,940	232,868	240,551	2,752	107,095	264	406,826	
蘇澳港 Suao	-	-	-	-	-	-	-	-	
111年 2022	38,663	36,310	2,130,606	1,386,070	19,396	598,953	1,669	5,077,300	
基隆港 Keelung	1,148	1,831	214,737	296,861	1,076	78,845	32	352,204	
臺中港 Taichung	11,614	9,153	1,068,589	313,755	4,484	174,619	315	419,405	
高雄港 Kaohsiung	24,181	22,128	650,910	578,916	11,247	261,135	1,083	3,987,899	
臺北港 Taipei	1,720	3,198	196,370	196,538	2,589	84,354	239	317,792	
蘇澳港 Suao	-	-	-	-	-	-	-	-	

資料來源：依據基隆、臺中、高雄、花蓮分公司及臺北、蘇澳、安平營運處'2525-02-11'公務報表。

Source: Keelung, Taichung, Kaohsiung, Hualien Branches, and Taipei, Suao, Anping Branch Offices

表18. 出港貨櫃貨物量按貨品分(續完)

Table 18. Outbound Containerized Cargo by Merchandise (End)

單位：公噸 Unit：M.T.

年 別 Year	國 外 Foreign Country						國 內 Domestic Area
	機械電力電器及其製品 Machinery, Electrical Machinery, Apparatus, and Accessories of such Products	運輸工具 Transportation Equipments	精密儀器設備 Precision Instruments and Equipments	武器彈藥及其零附件 Arms, Ammunition and the Accessories Thereof	雜項製品 Miscellaneous	藝術品古董 Artwork and Antiques	
109年 2020	2,061,442	710,158	238,596	5,687	899,799	21	-
基隆港 Keelung	355,300	70,583	37,963	898	61,377	13	-
臺中港 Taichung	389,533	73,583	58,444	334	133,291	-	-
高雄港 Kaohsiung	1,072,035	467,498	107,058	3,673	596,142	5	-
臺北港 Taipei	244,574	98,494	35,131	782	108,989	3	-
蘇澳港 Suao	-	-	-	-	-	-	-
110年 2021	2,347,794	807,537	235,936	8,013	1,054,262	11	-
基隆港 Keelung	373,369	73,399	40,687	1,137	52,571	4	-
臺中港 Taichung	440,754	86,264	33,435	502	133,244	1	-
高雄港 Kaohsiung	1,214,566	520,783	93,321	4,407	714,326	6	-
臺北港 Taipei	319,105	127,091	68,493	1,967	154,121	-	-
蘇澳港 Suao	-	-	-	-	-	-	-
111年 2022	2,141,733	769,161	197,509	6,266	699,972	11	-
基隆港 Keelung	344,107	81,297	36,822	636	39,795	6	-
臺中港 Taichung	386,869	81,732	30,974	396	100,610	2	-
高雄港 Kaohsiung	1,128,310	488,863	73,958	3,939	467,575	2	-
臺北港 Taipei	282,447	117,269	55,755	1,295	91,992	1	-
蘇澳港 Suao	-	-	-	-	-	-	-

資料來源：依據基隆、臺中、高雄、花蓮分公司及臺北、蘇澳、安平營運處'2525-02-11'公務報表。

Source: Keelung, Taichung, Kaohsiung, Hualien Branches, and Taipei, Suao, Anping Branch Offices

表19. 出港貨櫃貨物量按地區分

Table 19. Outbound Containerized Cargo by Trade Area

單位：公噸 Unit: M. T.

年 別 Year	總 計 Grand Total	外 國 Foreign Country										
		計 Count	日 本 Japan	南 韓 South Korea	香 港 Hong Kong	中 國 大 陸 Mainland China	俄 羅 斯 Russia	越 南 Vietnam	泰 國 Thailand	馬 來 西 亞 Malaysia	新 加 坡 Singapore	菲 律 賓 The Philippines
109年 2020	31,383,115	31,383,115	2,116,889	766,604	906,430	8,385,216	136,549	3,055,300	988,709	1,020,468	333,348	454,218
基隆港 Keelung	3,082,931	3,082,931	315,162	72,086	116,592	1,248,588	4,184	375,393	96,090	19,392	10,160	2,594
臺中港 Taichung	6,429,897	6,429,897	482,410	132,259	205,091	3,333,139	25,803	833,554	204,795	158,554	81,031	3,969
高雄港 Kaohsiung	18,473,685	18,473,685	694,874	439,483	506,720	3,386,620	87,213	1,340,241	547,420	705,554	176,227	445,171
臺北港 Taipei	3,396,602	3,396,602	624,443	122,776	78,027	416,869	19,349	506,112	140,404	136,968	65,930	2,484
蘇澳港 Suao	-	-	-	-	-	-	-	-	-	-	-	-
110年 2021	33,321,628	33,321,628	2,319,869	870,053	880,914	8,079,259	158,524	3,098,429	1,063,840	1,127,605	361,689	479,742
基隆港 Keelung	3,303,880	3,303,880	337,142	73,807	129,096	1,378,238	7,168	305,930	154,165	55,925	27,964	2,282
臺中港 Taichung	6,478,144	6,478,144	490,476	168,180	209,004	3,078,487	20,059	859,487	221,048	200,629	64,552	11,709
高雄港 Kaohsiung	19,779,017	19,779,017	818,040	502,378	480,652	3,276,904	106,880	1,400,398	569,436	746,185	214,835	461,218
臺北港 Taipei	3,760,587	3,760,587	674,211	125,688	62,162	345,630	24,417	532,614	119,191	124,866	54,338	4,533
蘇澳港 Suao	-	-	-	-	-	-	-	-	-	-	-	-
111年 2022	29,530,880	29,530,880	2,275,945	817,111	552,415	6,897,548	87,295	2,780,538	927,473	914,697	294,610	458,540
基隆港 Keelung	3,004,393	3,004,393	278,121	110,169	112,377	1,121,194	14,027	291,991	167,445	87,504	30,418	2,066
臺中港 Taichung	5,942,988	5,942,988	526,955	151,673	148,154	2,803,831	16,700	796,332	199,598	169,115	50,975	4,626
高雄港 Kaohsiung	17,430,822	17,430,822	793,157	474,079	271,205	2,710,155	51,615	1,281,112	487,397	582,969	179,725	451,574
臺北港 Taipei	3,152,677	3,152,677	677,712	81,190	20,679	262,368	4,953	411,103	73,033	75,109	33,492	274
蘇澳港 Suao	-	-	-	-	-	-	-	-	-	-	-	-

資料來源：依據基隆、臺中、高雄、花蓮分公司及臺北、蘇澳、安平營運處'2525-02-11'公務報表。

Source: Keelung, Taichung, Kaohsiung, Hualien Branches, and Taipei, Suao, Anping Branch Offices

表19. 出港貨櫃貨物量按地區分(續1)

Table 19. Outbound Containerized Cargo by Trade Area(Cont.1)

單位：公噸 Unit: M.T.

年 別 Year	外 國 Foreign Country												
	印尼 Indonesia	印度 India	伊朗 Iran	沙烏地 阿拉伯 Saudi Arabia	科威特 Kuwait	巴基斯坦 Pakistan	土耳其 Turkey	阿拉伯聯 合大公國 United Arab Emirates	亞 洲 其他地區 Other Asian Areas	南非 South Africa	象牙海岸 Ivory Coast	埃及 Egypt	非 洲 其他地區 Other African Areas
109年 2020	597,095	1,082,795	15,374	227,473	28,001	247,222	281,487	232,813	1,074,343	104,789	10,271	138,408	232,122
基隆港 Keelung	2,371	25,776	1,457	4,240	228	29,216	4,354	4,313	50,560	10,558	1,350	4,309	24,270
臺中港 Taichung	149,984	131,697	986	22,952	610	25,091	24,642	16,589	205,413	10,717	692	4,115	44,490
高雄港 Kaohsiung	355,968	843,786	12,071	140,230	25,035	180,133	249,929	184,497	747,247	80,047	8,200	92,964	145,547
臺北港 Taipei	88,772	81,536	860	60,051	2,128	12,782	2,562	27,414	71,123	3,467	29	37,020	17,815
蘇澳港 Suao	-	-	-	-	-	-	-	-	-	-	-	-	-
110年 2021	723,168	1,224,366	12,012	180,755	27,884	240,516	256,284	245,091	1,079,120	117,331	6,214	122,215	210,338
基隆港 Keelung	10,175	74,308	26	3,375	233	44,231	4,931	7,010	57,116	7,641	324	4,677	20,138
臺中港 Taichung	156,423	215,092	1,303	6,209	311	17,173	23,676	11,128	225,024	12,989	1,403	7,210	43,651
高雄港 Kaohsiung	457,685	856,912	10,623	141,957	27,194	154,207	225,191	223,274	758,652	93,826	4,486	73,890	137,538
臺北港 Taipei	98,885	78,054	60	29,214	146	24,905	2,486	3,679	38,328	2,875	1	36,438	9,011
蘇澳港 Suao	-	-	-	-	-	-	-	-	-	-	-	-	-
111年 2022	654,182	1,208,961	12,035	161,732	21,773	165,645	237,446	231,061	935,024	127,662	7,656	97,704	192,605
基隆港 Keelung	6,314	65,665	62	5,079	327	45,099	7,902	4,039	56,091	7,594	700	1,756	29,675
臺中港 Taichung	152,799	220,763	4,168	10,084	807	11,355	29,330	27,951	177,040	15,505	2,263	4,625	45,599
高雄港 Kaohsiung	419,789	849,623	7,805	130,446	20,638	98,622	196,497	195,857	660,272	102,980	4,693	63,373	109,091
臺北港 Taipei	75,280	72,910	-	16,123	1	10,569	3,717	3,214	41,621	1,583	-	27,950	8,240
蘇澳港 Suao	-	-	-	-	-	-	-	-	-	-	-	-	-

資料來源：依據基隆、臺中、高雄、花蓮分公司及臺北、蘇澳、安平營運處'2525-02-11'公務報表。

Source: Keelung, Taichung, Kaohsiung, Hualien Branches, and Taipei, Suao, Anping Branch Offices

表19. 出港貨櫃貨物量按地區分(續2)

Table 19. Outbound Containerized Cargo by Trade Area(Cont. 2)

單位：公噸 Unit: M.T.

年 別 Year	Foreign Country											
	美國 U. S. A.	加拿大 Canada	北美洲 其他地區 Other North American Areas	多明尼加 Dominican Republic	墨西哥 Mexico	巴拿馬 Panam	中美洲 其他地區 Other Central American Areas	阿根廷 Argentina	巴西 Brazil	智利 Chile	秘魯 Peru	南美洲 其他地區 Other South American Areas
109年 2020	4,484,525	385,158	70	27,358	262,412	20,319	147,742	52,995	261,698	33,880	96,035	140,888
基隆港 Keelung	414,275	2,646	49	476	61,918	950	41,945	5,471	21,474	10,465	37,928	28,042
臺中港 Taichung	97,774	6,553	-	456	8,094	1,000	3,647	8,226	39,495	1,273	934	6,835
高雄港 Kaohsiung	3,402,534	375,785	21	26,400	190,160	18,364	102,056	36,099	195,044	22,035	57,147	99,926
臺北港 Taipei	569,942	174	-	26	2,240	5	94	3,199	5,685	107	26	6,085
蘇澳港 Suao	-	-	-	-	-	-	-	-	-	-	-	-
110年 2021	5,265,983	415,998	91	30,187	338,567	19,723	164,366	56,753	286,082	42,560	99,158	175,622
基隆港 Keelung	326,035	6,870	68	2,511	64,207	992	47,816	6,635	21,095	14,711	29,517	20,827
臺中港 Taichung	129,448	11,349	6	208	8,613	186	2,965	5,370	50,306	2,109	2,987	7,311
高雄港 Kaohsiung	3,926,680	397,446	17	27,388	261,002	18,532	113,324	42,230	208,417	25,499	66,579	146,525
臺北港 Taipei	883,820	333	-	80	4,745	13	261	2,518	6,264	241	75	959
蘇澳港 Suao	-	-	-	-	-	-	-	-	-	-	-	-
111年 2022	4,757,985	378,215	89	36,851	379,356	19,540	132,468	47,332	209,509	38,512	87,807	169,809
基隆港 Keelung	284,482	6,517	60	819	78,655	1,769	44,315	4,340	17,008	19,369	19,123	23,838
臺中港 Taichung	116,782	6,650	3	178	9,140	1,146	3,554	3,511	30,983	1,198	1,862	7,559
高雄港 Kaohsiung	3,509,550	364,827	26	35,795	287,280	16,616	84,421	34,294	156,190	17,451	66,770	135,924
臺北港 Taipei	847,171	221	-	59	4,281	9	178	5,187	5,328	494	52	2,488
蘇澳港 Suao	-	-	-	-	-	-	-	-	-	-	-	-

資料來源：依據基隆、臺中、高雄、花蓮分公司及臺北、蘇澳、安平營運處'2525-02-11'公務報表。

Source: Keelung, Taichung, Kaohsiung, Hualien Branches, and Taipei, Suao, Anping Branch Offices

表19. 出港貨櫃貨物量按地區分(續完)

Table 19. Outbound Containerized Cargo by Trade Area(End)

年 別 Year		單 位：公 噸 Unit: M. T.												國內 Domestic Area	
		Foreign Country													
		澳洲 Australia	紐西蘭 New Zealand	大洋洲 其他地區 Other Oceania Areas	比利時 Belgium	法國 France	德國 Germany	義大利 Italy	荷蘭 Netherlands	英國 United Kingdom	西班牙 Spain	瑞典 Sweden	芬蘭 Finland	歐 洲 其他地區 Other European Areas	
109年	2020	637,932	118,907	111,359	169,520	105,195	390,633	234,938	366,687	239,047	123,924	71,373	19,058	445,538	-
基隆港	Keelung	10,843	6,024	4,722	455	759	1,689	1,367	249	1,059	2,051	516	19	4,296	-
臺中港	Taichung	17,609	12,265	18,944	3,558	7,782	7,716	5,173	5,493	11,822	12,879	4,940	921	47,925	-
高雄港	Kaohsiung	597,145	100,611	87,359	158,265	94,247	319,821	227,687	282,392	154,675	104,183	58,314	13,560	354,678	-
臺北港	Taipei	12,335	7	334	7,242	2,407	61,407	711	78,553	71,491	4,811	7,603	4,558	38,639	-
蘇澳港	Suao	-	-	-	-	-	-	-	-	-	-	-	-	-	-
110年	2021	718,841	158,928	143,246	180,679	116,221	481,156	248,095	487,952	289,307	129,124	76,490	22,959	488,322	-
基隆港	Keelung	18,161	6,409	3,829	3,032	1,021	1,991	2,597	845	3,521	2,568	300	85	12,335	-
臺中港	Taichung	20,734	15,419	27,710	19,038	9,456	14,585	8,715	8,398	19,157	13,893	2,591	1,995	50,372	-
高雄港	Kaohsiung	678,978	137,095	109,028	150,753	102,156	348,990	236,452	321,872	174,581	107,388	58,848	14,889	361,987	-
臺北港	Taipei	968	5	2,679	7,856	3,588	115,590	331	156,837	92,048	5,275	14,751	5,990	63,628	-
蘇澳港	Suao	-	-	-	-	-	-	-	-	-	-	-	-	-	-
111年	2022	668,871	132,268	125,242	155,554	114,566	428,161	221,633	462,275	245,816	125,528	68,602	23,136	442,097	-
基隆港	Keelung	15,026	9,428	2,872	2,235	1,377	1,534	4,345	911	2,759	4,502	1,627	136	11,731	-
臺中港	Taichung	10,859	14,797	26,933	22,971	13,944	16,848	7,970	5,076	13,149	7,851	3,334	761	45,681	-
高雄港	Kaohsiung	642,615	108,043	95,429	112,417	92,319	324,709	205,007	324,146	157,823	109,950	54,541	15,424	336,581	-
臺北港	Taipei	371	-	8	17,931	6,926	85,070	4,311	132,142	72,085	3,225	9,100	6,815	48,104	-
蘇澳港	Suao	-	-	-	-	-	-	-	-	-	-	-	-	-	-

資料來源：依據基隆、臺中、高雄、花蓮分公司及臺北、蘇澳、安平營運處'2525-02-11'公務報表。

Source: Keelung, Taichung, Kaohsiung, Hualien Branches, and Taipei, Suao, Anping Branch Offices

表20. 進港雜貨按貨品分

Table 20. Inbound General Cargo by Merchandise

單位：公噸 Unit: M. T.

年 別 Year	總計 Grand Total	國 外 Foreign Country								
		計 Count	動物產品 Animal Products	植物產品 Vegetable Products	動植物油脂及其分解物 Animal or Vegetable Fats and Oils and the Cleavage Products	調製食品、飲料、菸酒類 Prepared Foods, Beverages, Tobacco and Alcohol	礦產品 Mineral Products	化學或有關工業產品 Products of the Chemical or Allied Industries	塑膠橡膠及其製品 Plastics, Rubber and the Products thereof	皮革毛皮及其製品 Leather and the Products thereof
109年 2020	7,786,826	7,554,473	3,171	63,534	5,154	30,104	496,523	50,461	4,452	156
基隆港 Keelung	509,895	497,233	128	130	3	527	50	1,272	1,337	75
臺中港 Taichung	799,623	763,419	-	1,599	-	28,277	30,397	17,499	431	45
高雄港 Kaohsiung	6,252,856	6,193,566	2,890	61,772	42	1,176	466,043	31,408	1,701	25
花蓮港 Hualien	22	22	-	-	-	-	-	-	-	-
臺北港 Taipei	83,863	59,840	153	33	-	124	33	215	983	11
蘇澳港 Suao	77	77	-	-	-	-	-	66	-	-
安平港 Anping	140,490	40,316	-	-	5,109	-	-	1	-	-
110年 2021	9,431,786	9,196,253	2,672	72,722	4,887	3,301	452,794	59,440	6,005	204
基隆港 Keelung	521,388	508,427	92	133	11	475	91	1,771	2,110	85
臺中港 Taichung	755,769	737,984	-	2,558	-	14	35,963	17,574	849	38
高雄港 Kaohsiung	7,842,805	7,757,309	2,490	70,020	738	2,683	414,054	29,723	2,360	55
花蓮港 Hualien	236	236	-	-	-	-	-	-	-	-
臺北港 Taipei	233,569	121,291	90	11	-	129	2,686	10,372	686	26
蘇澳港 Suao	658	-	-	-	-	-	-	-	-	-
安平港 Anping	77,361	71,006	-	-	4,138	-	-	-	-	-
111年 2022	7,268,365	7,105,470	1,315	35,623	3,047	1,821	354,090	109,149	7,521	202
基隆港 Keelung	439,672	426,771	45	151	20	543	52	1,247	2,358	72
臺中港 Taichung	678,027	658,267	-	17,002	-	11	38,595	28,030	2,788	37
高雄港 Kaohsiung	5,966,280	5,858,959	1,073	18,434	71	1,212	310,139	24,740	1,922	49
花蓮港 Hualien	-	-	-	-	-	-	-	-	-	-
臺北港 Taipei	162,890	140,549	197	36	3	55	4	51,982	442	44
蘇澳港 Suao	3,722	3,150	-	-	-	-	-	3,150	-	-
安平港 Anping	17,774	17,774	-	-	2,953	-	5,300	-	11	-

資料來源：依據基隆、臺中、高雄、花蓮分公司及臺北、蘇澳、安平營運處'2525-02-34'公務報表。

Source: Keelung, Taichung, Kaohsiung, Hualien Branches, and Taipei, Suao, Anping Branch Offices

表20. 進港雜貨按貨品分(續1)

Table 20. Inbound General Cargo by Merchandise (Cont.1)

單位：公噸 Unit: M.T.

年 別 Year	國 外 Foreign Country								
	木竹、藤製材及其製品 Wood, Bamboo and Rattan Products	紙漿、紙、紙製印刷品 Pulp, Paper, Allied Product & Printed Matter	紡織品及其製品 Textiles and Textile Products	鞋帽傘、羽毛及其製品 Footwear, Headgear, Umbrellas, Feathers and the Products thereof	非金屬礦產製品 Non-metallic Mineral Products	珍珠寶石貴金屬 Pearl, Precious Stones, Precious Metals	卑金屬及其製品 Base Metals and the Products thereof	機械電力電器及其製品 Machinery Electrical Machinery, Apparatus and Accessories of such Products	運輸工具 Transportation Equipments
109年 2020	272,276	418,826	594	122	8,133	5	6,068,875	105,483	25,060
基隆港 Keelung	32	292	216	38	347	4	471,829	11,964	8,552
臺中港 Taichung	447	251,195	60	30	224	-	413,827	17,836	1,443
高雄港 Kaohsiung	271,797	167,325	237	34	7,508	1	5,131,968	44,133	4,809
花蓮港 Hualien	-	-	-	-	-	-	22	-	-
臺北港 Taipei	-	14	81	20	54	-	16,019	31,550	10,249
蘇澳港 Suao	-	-	-	-	-	-	11	-	-
安平港 Anping	-	-	-	-	-	-	35,199	-	7
110年 2021	291,776	399,918	711	263	98,306	9	7,597,946	172,394	31,354
基隆港 Keelung	25	191	272	48	404	4	482,837	10,374	8,965
臺中港 Taichung	7	210,085	108	38	1,378	-	389,626	77,092	2,470
高雄港 Kaohsiung	291,742	189,610	235	25	39,089	-	6,661,905	44,618	7,299
花蓮港 Hualien	-	-	-	-	-	-	-	236	-
臺北港 Taipei	2	32	96	152	99	5	54,046	40,074	12,620
蘇澳港 Suao	-	-	-	-	-	-	-	-	-
安平港 Anping	-	-	-	-	57,336	-	9,532	-	-
111年 2022	264,604	404,550	634	225	17,071	5	5,658,000	221,653	24,305
基隆港 Keelung	26	96	138	17	230	2	404,672	8,544	7,913
臺中港 Taichung	9	223,050	96	64	402	-	259,396	85,222	3,272
高雄港 Kaohsiung	264,567	181,368	208	21	10,300	1	4,959,497	82,202	2,588
花蓮港 Hualien	-	-	-	-	-	-	-	-	-
臺北港 Taipei	2	36	192	123	49	2	34,045	42,665	10,522
蘇澳港 Suao	-	-	-	-	-	-	-	-	-
安平港 Anping	-	-	-	-	6,090	-	390	3,020	10

資料來源：依據基隆、臺中、高雄、花蓮分公司及臺北、蘇澳、安平營運處'2525-02-34'公務報表。

Source: Keelung, Taichung, Kaohsiung, Hualien Branches, and Taipei, Suao, Anping Branch Offices

表20. 進港雜貨按貨品分(續完)

Table 20. Inbound General Cargo by Merchandise (End)

單位：公噸 Unit: M.T.

年 別 Year	國 外 Foreign Country				國 內 Domestic Area			
	精密儀器設備 Precision Instruments and Equipments	雜項製品 Miscellaneous	藝術品古董 Artwork and Antiques	其 他 Others	計 Count	調製食品、飲料、菸酒類 Prepared Food, Beverages, Tobacco and Alcohol	雜項製品 Miscellaneous	其 他 Others
109年 2020	872	668	-	4	232,353	2,152	209,611	20,590
基隆港 Keelung	207	230	-	-	12,662	-	12,662	-
臺中港 Taichung	28	77	-	4	36,204	-	18,651	17,553
高雄港 Kaohsiung	364	333	-	-	59,290	-	59,290	-
花蓮港 Hualien	-	-	-	-	-	-	-	-
臺北港 Taipei	273	28	-	-	24,023	2,152	21,871	-
蘇澳港 Suao	-	-	-	-	-	-	-	-
安平港 Anping	-	-	-	-	100,174	-	97,137	3,037
110年 2021	907	641	3	-	235,533	-	223,742	11,791
基隆港 Keelung	236	300	3	-	12,961	-	12,961	-
臺中港 Taichung	128	56	-	-	17,785	-	17,532	253
高雄港 Kaohsiung	460	203	-	-	85,496	-	80,333	5,163
花蓮港 Hualien	-	-	-	-	-	-	-	-
臺北港 Taipei	83	82	-	-	112,278	-	112,278	-
蘇澳港 Suao	-	-	-	-	658	-	-	658
安平港 Anping	-	-	-	-	6,355	-	638	5,717
111年 2022	825	828	1	1	162,895	-	154,607	8,288
基隆港 Keelung	181	464	-	-	12,901	-	12,901	-
臺中港 Taichung	204	89	-	-	19,760	-	19,760	-
高雄港 Kaohsiung	375	192	-	-	107,321	-	99,605	7,716
花蓮港 Hualien	-	-	-	-	-	-	-	-
臺北港 Taipei	65	83	1	1	22,341	-	22,341	-
蘇澳港 Suao	-	-	-	-	572	-	-	572
安平港 Anping	-	-	-	-	-	-	-	-

資料來源：依據基隆、臺中、高雄、花蓮分公司及臺北、蘇澳、安平營運處'2525-02-34'公務報表。

Source: Keelung, Taichung, Kaohsiung, Hualien Branches, and Taipei, Suao, Anping Branch Offices

表21. 進港雜貨按地區分

Table 21. Inbound General Cargo by Trade Area

單位：公噸 Unit: M.T.

年 別 Year	總計 Grand Total	外 國 Foreign Country										
		計 Count	日本 Japan	南韓 South Korea	香港 Hong Kong	中國大陸 Mainland China	俄羅斯 Russia	越南 Vietnam	泰國 Thailand	馬來西亞 Malaysia	新加坡 Singapore	菲律賓 The Philippines
109年 2020	7,786,826	7,554,473	2,186,512	650,320	8,218	772,826	1,418,624	186,180	44,335	196,851	3,189	48
基隆港 Keelung	509,895	497,233	288,347	106,212	1,849	81,187	2,224	3	178	1	193	-
臺中港 Taichung	799,623	763,419	29,517	52,434	565	63,245	-	15,360	24,071	8,130	320	-
高雄港 Kaohsiung	6,252,856	6,193,566	1,828,774	480,035	5,645	624,309	1,416,400	170,789	19,903	183,244	2,331	48
花蓮港 Hualien	22	22	-	-	-	-	-	-	-	-	-	-
臺北港 Taipei	83,863	59,840	39,874	11,639	159	4,008	-	28	183	364	345	-
蘇澳港 Suao	77	77	-	-	-	77	-	-	-	-	-	-
安平港 Anping	140,490	40,316	-	-	-	-	-	-	-	5,112	-	-
110年 2021	9,431,786	9,196,253	2,059,986	555,128	12,552	1,264,424	1,699,051	673,332	54,206	288,370	3,698	104
基隆港 Keelung	521,388	508,427	278,621	70,696	2,424	116,661	2,692	53	139	6	346	-
臺中港 Taichung	755,769	737,984	38,358	12,270	613	56,408	8,934	33,288	1	97	715	-
高雄港 Kaohsiung	7,842,805	7,757,309	1,692,310	421,754	9,347	1,079,679	1,687,425	577,518	53,434	283,776	1,217	64
花蓮港 Hualien	236	236	-	-	-	-	-	-	-	-	-	-
臺北港 Taipei	233,569	121,291	50,697	50,408	168	11,676	-	176	632	353	1,420	40
蘇澳港 Suao	658	-	-	-	-	-	-	-	-	-	-	-
安平港 Anping	77,361	71,006	-	-	-	-	-	62,297	-	4,138	-	-
111年 2022	7,268,365	7,105,470	1,657,370	350,901	2,852	1,088,197	1,623,352	303,484	48,121	185,464	6,139	445
基隆港 Keelung	439,672	426,771	260,407	43,931	1,415	86,364	-	2	66	11	21	1
臺中港 Taichung	678,027	658,267	13,765	21,750	510	85,055	-	17,935	1	54	758	-
高雄港 Kaohsiung	5,966,280	5,858,959	1,327,230	263,756	833	851,334	1,623,352	279,323	47,646	181,911	3,913	55
花蓮港 Hualien	-	-	-	-	-	-	-	-	-	-	-	-
臺北港 Taipei	162,890	140,549	55,968	21,464	94	54,135	-	134	408	535	1,447	-
蘇澳港 Suao	3,722	3,150	-	-	-	3,150	-	-	-	-	-	-
安平港 Anping	17,774	17,774	-	-	-	8,159	-	6,090	-	2,953	-	389

資料來源：依據基隆、臺中、高雄、花蓮分公司及臺北、蘇澳、安平營運處'2525-02-34'公務報表。

Source: Keelung, Taichung, Kaohsiung, Hualien Branches, and Taipei, Suao, Anping Branch Offices

表21. 進港雜貨按地區分(續1)

Table 21. Inbound General Cargo by Trade Area(Cont.1)

單位：公噸 Unit: M.T.

年 別 Year	國 外 Foreign Country							
	印尼 Indonesia	印度 India	沙烏地 阿拉伯 Saudi Arabia	阿拉伯聯 合大公國 United Arab Emirates	亞 洲 其他地區 Other Asian Areas	南非 South Africa	奈及利亞 Nigeria	非 洲 其他地區 Other African Areas
109年 2020	828,042	204,256	1,187	1,308	64,799	6,723	-	150
基隆港 Keelung	747	7	-	-	7	-	-	-
臺中港 Taichung	271,092	40	-	22	41,824	1,118	-	-
高雄港 Kaohsiung	556,203	204,165	1,187	1,286	22,453	5,605	-	150
花蓮港 Hualien	-	22	-	-	-	-	-	-
臺北港 Taipei	-	22	-	-	515	-	-	-
蘇澳港 Suao	-	-	-	-	-	-	-	-
安平港 Anping	-	-	-	-	-	-	-	-
110年 2021	1,230,223	323,295	49,234	207	91,732	17,085	-	827
基隆港 Keelung	18	7	-	-	1	-	-	-
臺中港 Taichung	292,323	10,852	-	83	14,466	2,506	-	-
高雄港 Kaohsiung	937,463	312,299	49,234	124	76,441	14,579	-	827
花蓮港 Hualien	-	-	-	-	-	-	-	-
臺北港 Taipei	419	137	-	-	824	-	-	-
蘇澳港 Suao	-	-	-	-	-	-	-	-
安平港 Anping	-	-	-	-	-	-	-	-
111年 2022	1,036,629	4,263	-	230	9,298	20,664	-	163
基隆港 Keelung	11	18	-	-	2	-	-	-
臺中港 Taichung	227,601	2,753	-	142	1	16,950	-	-
高雄港 Kaohsiung	808,342	1,457	-	-	9,072	3,714	-	163
花蓮港 Hualien	-	-	-	-	-	-	-	-
臺北港 Taipei	653	35	-	88	223	-	-	-
蘇澳港 Suao	-	-	-	-	-	-	-	-
安平港 Anping	22	-	-	-	-	-	-	-

資料來源：依據基隆、臺中、高雄、花蓮分公司及臺北、蘇澳、安平營運處'2525-02-34'公務報表。

Source: Keelung, Taichung, Kaohsiung, Hualien Branches, and Taipei, Suao, Anping Branch Offices

表21. 進港雜貨按地區分(續2)

Table 21. Inbound General Cargo by Trade Area(Cont. 2)

單位：公噸 Unit: M.T.

年 別 Year	國 外 Foreign Country									
	美國 U. S. A.	加拿大 Canada	墨西哥 Mexico	北美洲 其他地區 Other North American Areas	阿根廷 Argentina	巴西 Brazil	智利 Chile	南美洲 其他地區 Other South American Areas	澳洲 Australia	紐西蘭 New Zealand
109年 2020	10,363	154	49,049	-	6,778	369,840	178,520	300	120,879	121,062
基隆港 Keelung	835	53	-	-	-	-	5,784	-	-	11
臺中港 Taichung	716	-	-	-	-	78,358	172,730	-	-	-
高雄港 Kaohsiung	8,291	101	49,044	-	6,778	291,482	-	300	120,160	121,049
花蓮港 Hualien	-	-	-	-	-	-	-	-	-	-
臺北港 Taipei	521	-	5	-	-	-	6	-	719	2
蘇澳港 Suao	-	-	-	-	-	-	-	-	-	-
安平港 Anping	-	-	-	-	-	-	-	-	-	-
110年 2021	18,119	41	26	-	27,111	277,992	141,973	1	148,020	159,896
基隆港 Keelung	972	-	-	-	-	4	4,121	-	22,651	13
臺中港 Taichung	2,536	-	-	-	-	72,155	137,819	-	-	5
高雄港 Kaohsiung	13,433	41	26	-	27,111	205,833	21	1	124,150	159,878
花蓮港 Hualien	-	-	-	-	-	-	-	-	-	-
臺北港 Taipei	1,178	-	-	-	-	-	12	-	1,219	-
蘇澳港 Suao	-	-	-	-	-	-	-	-	-	-
安平港 Anping	-	-	-	-	-	-	-	-	-	-
111年 2022	21,704	165	5	2	5,152	240,232	155,387	-	49,778	150,150
基隆港 Keelung	1,023	-	5	-	-	-	1,514	-	24,241	10
臺中港 Taichung	2,624	-	-	-	-	64,153	153,873	-	-	-
高雄港 Kaohsiung	17,153	165	-	2	5,151	176,079	-	-	24,543	150,140
花蓮港 Hualien	-	-	-	-	-	-	-	-	-	-
臺北港 Taipei	904	-	-	-	1	-	-	-	994	-
蘇澳港 Suao	-	-	-	-	-	-	-	-	-	-
安平港 Anping	-	-	-	-	-	-	-	-	-	-

資料來源：依據基隆、臺中、高雄、花蓮分公司及臺北、蘇澳、安平營運處'2525-02-34'公務報表。

Source: Keelung, Taichung, Kaohsiung, Hualien Branches, and Taipei, Suao, Anping Branch Offices

表21. 進港雜貨按地區分(續完)

Table 21. Inbound General Cargo by Trade Area(End)

年 別 Year		國 外 Foreign Country										國內 Domestic Area	
		大洋洲 其他地區 Other Oceania Areas	比利時 Belgium	法國 France	德國 Germany	義大利 Italy	荷蘭 Netherlands	英國 United Kingdom	西班牙 Spain	瑞典 Sweden	烏克蘭 Ukraine		歐 洲 其他地區 Other European Areas
109年	2020	47,645	10,904	345	40,756	1,204	18,113	2,142	1,720	498	-	633	232,353
基隆港	Keelung	-	4,114	98	3,395	516	1	953	9	491	-	18	12,662
臺中港	Taichung	418	343	-	687	3	21	407	1,404	-	-	594	36,204
高雄港	Kaohsiung	47,227	6,187	246	1,397	586	17,642	279	247	4	-	19	59,290
花蓮港	Hualien	-	-	-	-	-	-	-	-	-	-	-	-
臺北港	Taipei	-	260	1	384	99	138	503	60	3	-	2	24,023
蘇澳港	Suao	-	-	-	-	-	-	-	-	-	-	-	-
安平港	Anping	-	-	-	34,893	-	311	-	-	-	-	-	100,174
110年	2021	22,830	14,200	466	30,816	1,978	1,704	3,582	464	1,137	-	22,443	235,533
基隆港	Keelung	-	2,760	42	4,406	203	-	359	139	1,072	-	21	12,961
臺中港	Taichung	-	9,263	13	18,852	1	1,312	2,686	42	46	-	22,340	17,785
高雄港	Kaohsiung	22,830	2,052	394	2,164	1,039	389	244	201	8	-	3	85,496
花蓮港	Hualien	-	-	-	236	-	-	-	-	-	-	-	-
臺北港	Taipei	-	125	17	587	735	3	293	82	11	-	79	112,278
蘇澳港	Suao	-	-	-	-	-	-	-	-	-	-	-	658
安平港	Anping	-	-	-	4,571	-	-	-	-	-	-	-	6,355
111年	2022	31,153	39,397	546	10,877	2,001	400	1,009	331	1,038	15,345	43,226	162,895
基隆港	Keelung	-	2,321	89	4,468	137	10	130	6	512	-	56	12,901
臺中港	Taichung	-	4,285	23	2,225	105	-	620	-	41	-	43,043	19,760
高雄港	Kaohsiung	31,153	30,855	428	3,808	799	360	123	158	475	15,345	121	107,321
花蓮港	Hualien	-	-	-	-	-	-	-	-	-	-	-	-
臺北港	Taipei	-	1,936	6	215	960	30	136	167	10	-	6	22,341
蘇澳港	Suao	-	-	-	-	-	-	-	-	-	-	-	572
安平港	Anping	-	-	-	161	-	-	-	-	-	-	-	-

資料來源：依據基隆、臺中、高雄、花蓮分公司及臺北、蘇澳、安平營運處'2525-02-34'公務報表。

Source: Keelung, Taichung, Kaohsiung, Hualien Branches, and Taipei, Suao, Anping Branch Offices

表22. 出港雜貨按貨品分

Table 22. Outbound General Cargo by Merchandise

單位：公噸 Unit: M.T.

年 別 Year	總計 Grand Total	國 外 Foreign Country								
		計 Count	動物產品 Animal Products	植物產品 Vegetable Products	動植物油脂及其 分解物 Animal or Vegetable Fats and Oils and the Cleavage Products	調製食品、飲 料、菸酒類 Prepared Foods, Beverages, Tobacco and Alcohol	礦產品 Mineral Products	化學或有關工業 產品 Products of the Chemical or Allied Industries	塑膠橡膠及其製 品 Plastics, Rubbe r and the Products thereof	皮革毛皮及其製 品 Leather and the Products thereof
109年 2020	9,280,782	8,757,152	2,009	195	31	799	109,422	236,999	8,394	204
基隆港 Keelung	69,691	10,194	2	1	24	138	10	1,788	1,064	5
臺中港 Taichung	2,087,817	2,003,626	-	1	-	36	26,216	66	149	10
高雄港 Kaohsiung	6,799,332	6,517,795	2,007	184	7	489	83,132	16,394	6,026	160
花蓮港 Hualien	2	2	-	-	-	-	-	2	-	-
臺北港 Taipei	188,400	94,638	-	9	-	136	2	88,209	1,155	29
蘇澳港 Suao	130,833	130,833	-	-	-	-	-	130,540	-	-
安平港 Anping	4,707	64	-	-	-	-	62	-	-	-
110年 2021	9,997,628	8,969,534	6,117	306	52	1,240	34,147	235,814	44,189	233
基隆港 Keelung	76,725	11,302	-	2	41	246	5	1,921	1,228	6
臺中港 Taichung	1,667,284	1,599,367	-	1	-	2	33,280	49,168	26,166	5
高雄港 Kaohsiung	7,505,416	7,193,690	6,117	300	10	704	489	29,425	15,308	172
花蓮港 Hualien	2	2	-	-	-	-	2	-	-	-
臺北港 Taipei	680,379	97,351	-	3	1	288	-	87,907	1,487	50
蘇澳港 Suao	67,451	67,451	-	-	-	-	-	67,393	-	-
安平港 Anping	371	371	-	-	-	-	371	-	-	-
111年 2022	9,960,900	8,839,105	3,239	11,436	37	1,227	55,049	315,350	116,633	173
基隆港 Keelung	71,851	10,340	-	-	24	255	10	2,747	898	6
臺中港 Taichung	1,676,124	1,626,008	-	11,210	-	28	31,965	19,098	108,097	3
高雄港 Kaohsiung	7,216,436	6,918,777	3,239	207	13	733	22,687	20,174	5,954	135
花蓮港 Hualien	1	1	-	-	-	-	-	-	-	-
臺北港 Taipei	851,048	138,539	-	19	-	211	-	128,278	1,684	29
蘇澳港 Suao	145,053	145,053	-	-	-	-	-	145,053	-	-
安平港 Anping	387	387	-	-	-	-	387	-	-	-

資料來源：依據基隆、臺中、高雄、花蓮分公司及臺北、蘇澳、安平營運處'2525-02-35'公務報表。

Source: Keelung, Taichung, Kaohsiung, Hualien Branches, and Taipei, Suao, Anping Branch Offices

表22. 出港雜貨按貨品分(續1)

Table 22. Outbound General Cargo by Merchandise (Cont.1)

單位：公噸 Unit: M.T.

年 別 Year	國 外 Foreign Country								
	木竹、藤製材及其 製品 Wood, Bamboo and Rattan Products	紙漿、紙、紙製印 刷品 Pulp, Paper, Allied Product & Printed Matter	紡織品 及其製品 Textiles and Textile Products	鞋帽傘、羽毛及其 製品 Footwear, Headgear, Umbrellas, Feathers and the Products thereof	非金屬礦產製品 Non-metallic Mineral Products	珍珠寶石貴金屬 Pearl, Precious Stones and Precious Metals	卑金屬及其製品 Base Metals and the Products thereof	機械電力電器 及其製品 Machinery Electrical Machinery, Apparatus and Accessories of	運輸工具 Transportation Equipments
109年 2020	36	2,184	5,022	35	656	9	8,345,357	35,733	6,511
基隆港 Keelung	6	243	525	2	167	-	2,484	3,255	122
臺中港 Taichung	-	52	561	7	8	-	1,973,751	2,568	74
高雄港 Kaohsiung	27	1,727	3,728	26	360	9	6,367,550	27,719	5,548
花蓮港 Hualien	-	-	-	-	-	-	-	-	-
臺北港 Taipei	3	162	208	-	121	-	1,572	2,191	472
蘇澳港 Suao	-	-	-	-	-	-	-	-	293
安平港 Anping	-	-	-	-	-	-	-	-	2
110年 2021	235	1,493	5,384	104	709	7	8,591,043	38,053	6,337
基隆港 Keelung	6	150	569	6	161	-	1,932	4,507	197
臺中港 Taichung	1	24	388	15	13	-	1,484,963	5,070	78
高雄港 Kaohsiung	225	1,120	4,073	82	448	7	7,101,353	25,543	5,375
花蓮港 Hualien	-	-	-	-	-	-	-	-	-
臺北港 Taipei	3	199	354	1	87	-	2,795	2,925	637
蘇澳港 Suao	-	-	-	-	-	-	-	8	50
安平港 Anping	-	-	-	-	-	-	-	-	-
111年 2022	207	1,151	5,430	105	319	3	8,275,575	44,237	5,816
基隆港 Keelung	4	95	419	6	97	-	2,510	2,779	227
臺中港 Taichung	178	23	458	16	1	-	1,449,270	5,593	53
高雄港 Kaohsiung	25	876	4,248	71	185	-	6,819,703	33,262	5,009
花蓮港 Hualien	-	-	-	-	-	-	-	1	-
臺北港 Taipei	-	157	305	12	36	3	4,092	2,602	527
蘇澳港 Suao	-	-	-	-	-	-	-	-	-
安平港 Anping	-	-	-	-	-	-	-	-	-

資料來源：依據基隆、臺中、高雄、花蓮分公司及臺北、蘇澳、安平營運處'2525-02-35'公務報表。

Source: Keelung, Taichung, Kaohsiung, Hualien Branches, and Taipei, Suao, Anping Branch Offices

表22. 出港雜貨按貨品分(續完)

Table 22. Outbound General Cargo by Merchandise (End)

單位：公噸 Unit: M.T.

年 別 Year	國 外 Foreign Country				國 內 Domestic Area				
	精密儀器設備 Precision Instruments Equipments	雜項製品 Miscellaneous	藝術品古董 Artwork and Antiques	武器彈藥及其零附件 Arms, Ammunition Parts and Accessories	計 Count	調製食品、飲料、菸酒類 Prepared Food, Beverages, Tobacco and Alcohol	礦產品 Mineral Products	雜項製品 Miscellaneous	其 他 Others
109年 2020	2,081	1,426	-	49	523,630	-	-	520,593	3,037
基隆港 Keelung	216	142	-	-	59,497	-	-	59,497	-
臺中港 Taichung	104	23	-	-	84,191	-	-	84,191	-
高雄港 Kaohsiung	1,657	1,031	-	14	281,537	-	-	281,537	-
花蓮港 Hualien	-	-	-	-	-	-	-	-	-
臺北港 Taipei	104	230	-	35	93,762	-	-	93,762	-
蘇澳港 Suao	-	-	-	-	-	-	-	-	-
安平港 Anping	-	-	-	-	4,643	-	-	1,606	3,037
110年 2021	2,190	1,835	-	46	1,028,094	-	-	1,016,620	11,474
基隆港 Keelung	116	209	-	-	65,423	-	-	64,587	836
臺中港 Taichung	174	19	-	-	67,917	-	-	67,917	-
高雄港 Kaohsiung	1,755	1,167	-	17	311,726	-	-	301,088	10,638
花蓮港 Hualien	-	-	-	-	-	-	-	-	-
臺北港 Taipei	145	440	-	29	583,028	-	-	583,028	-
蘇澳港 Suao	-	-	-	-	-	-	-	-	-
安平港 Anping	-	-	-	-	-	-	-	-	-
111年 2022	1,477	1,582	-	59	1,121,795	-	2,756	1,109,668	9,371
基隆港 Keelung	100	163	-	-	61,511	-	-	61,511	-
臺中港 Taichung	2	13	-	-	50,116	-	-	50,116	-
高雄港 Kaohsiung	1,237	997	-	22	297,659	-	-	288,288	9,371
花蓮港 Hualien	-	-	-	-	-	-	-	-	-
臺北港 Taipei	138	409	-	37	712,509	-	2,756	709,753	-
蘇澳港 Suao	-	-	-	-	-	-	-	-	-
安平港 Anping	-	-	-	-	-	-	-	-	-

資料來源：依據基隆、臺中、高雄、花蓮分公司及臺北、蘇澳、安平營運處'2525-02-35'公務報表。

Source: Keelung, Taichung, Kaohsiung, Hualien Branches, and Taipei, Suao, Anping Branch Offices

表23. 出港雜貨按地區分

Table 23. Outbound General Cargo by Trade Area

單位：公噸 Unit: M.T.

年 別 Year	總計 Grand Total	國 外 Foreign Country										
		計 Count	日 本 Japan	南 韓 South Korea	香 港 Hong Kong	中 國 大 陸 Mainland China	越 南 Vietnam	泰 國 Thailand	馬 來 西 亞 Malaysia	新 加 坡 Singapore	菲 律 賓 The Philippines	印 尼 Indonesia
109年 2020	9,280,782	8,757,152	842,143	202,218	119,235	2,196,145	1,447,134	237,629	618,350	78,637	235,267	162,830
基隆港 Keelung	69,691	10,194	27	343	638	4,764	131	400	-	-	-	-
臺中港 Taichung	2,087,817	2,003,626	292,887	32	875	507,074	551,140	333	251,892	219	-	72
高雄港 Kaohsiung	6,799,332	6,517,795	547,741	201,410	117,120	1,481,665	889,825	236,650	365,938	78,242	235,267	162,755
花蓮港 Hualien	2	2	-	-	-	-	-	-	-	-	-	-
臺北港 Taipei	188,400	94,638	1,488	433	449	82,102	6,038	246	520	34	-	3
蘇澳港 Suao	130,833	130,833	-	-	153	120,540	-	-	-	140	-	-
安平港 Anping	4,707	64	-	-	-	-	-	-	-	2	-	-
110年 2021	9,997,628	8,969,534	792,685	186,645	68,646	1,089,666	1,039,632	330,943	608,185	91,532	144,397	138,494
基隆港 Keelung	76,725	11,302	74	338	824	5,196	49	507	91	34	-	3
臺中港 Taichung	1,667,284	1,599,367	255,445	15,561	30,816	97,346	471,939	48	227,509	1,496	13	17
高雄港 Kaohsiung	7,505,416	7,193,690	532,300	170,381	36,551	956,560	513,606	330,250	380,151	89,924	144,384	138,460
花蓮港 Hualien	2	2	-	-	-	-	-	-	-	-	-	-
臺北港 Taipei	680,379	97,351	1,366	365	455	64	54,038	130	434	28	-	14
蘇澳港 Suao	67,451	67,451	3,500	-	-	30,500	-	8	-	50	-	-
安平港 Anping	371	371	-	-	-	-	-	-	-	-	-	-
111年 2022	9,960,900	8,839,105	879,941	191,937	91,184	671,943	1,043,580	294,512	706,045	83,860	194,429	175,892
基隆港 Keelung	71,851	10,340	353	237	592	5,342	80	342	200	5	-	1
臺中港 Taichung	1,676,124	1,626,008	313,725	52	46,610	10,182	328,485	24	258,538	1,379	4,927	-
高雄港 Kaohsiung	7,216,436	6,918,777	553,005	190,516	43,829	611,741	707,891	294,071	447,069	82,463	189,502	175,874
花蓮港 Hualien	1	1	-	-	-	-	-	-	-	-	-	-
臺北港 Taipei	851,048	138,539	1,458	1,132	153	15,078	7,124	75	238	13	-	17
蘇澳港 Suao	145,053	145,053	11,400	-	-	29,600	-	-	-	-	-	-
安平港 Anping	387	387	-	-	-	-	-	-	-	-	-	-

資料來源：依據基隆、臺中、高雄、花蓮分公司及臺北、蘇澳、安平營運處'2525-02-35'公務報表。

Source: Keelung, Taichung, Kaohsiung, Hualien Branches, and Taipei, Suao, Anping Branch Offices

表23. 出港雜貨按地區分(續1)

Table 23. Outbound General Cargo by Trade Area(Cont.1)

單位：公噸 Unit: M.T.

年 別 Year	國 外 Foreign Country											
	印度 India	伊朗 Iran	沙烏地 阿拉伯 Saudi Arabia	阿曼 Oman	斯里蘭卡 Sri Lanka	巴基斯坦 Pakistan	孟加拉 Bengal	阿拉伯聯 合大公國 United Arab Emirates	亞 洲 其他地區 Other Asian Areas	南非 South Africa	奈及利亞 Nigeria	非 洲 其他地區 Other African Areas
109年 2020	113,073	9	157,975	4,471	295	214,457	131,743	60,498	37,444	46,253	17,967	202,819
基隆港 Keelung	-	-	5	-	2	1	-	6	103	43	-	6
臺中港 Taichung	1,131	-	76,972	-	-	136,299	59,555	35,977	23,157	-	2,834	6,420
高雄港 Kaohsiung	111,942	9	80,998	4,471	293	78,157	72,188	24,469	4,035	46,210	15,133	196,337
花蓮港 Hualien	-	-	-	-	-	-	-	-	2	-	-	-
臺北港 Taipei	-	-	-	-	-	-	-	46	85	-	-	56
蘇澳港 Suao	-	-	-	-	-	-	-	-	10,000	-	-	-
安平港 Anping	-	-	-	-	-	-	-	-	62	-	-	-
110年 2021	283,459	9	77,154	9,595	297	301,651	96,756	34,170	38,124	19,610	20	74,199
基隆港 Keelung	-	-	41	-	-	-	-	-	202	4	8	57
臺中港 Taichung	50,075	-	45,998	-	13	181,564	61,216	14,617	3,685	18,613	-	4,863
高雄港 Kaohsiung	197,176	9	30,887	9,595	284	112,385	35,540	19,553	29,139	993	12	61,750
花蓮港 Hualien	-	-	-	-	-	-	-	-	2	-	-	-
臺北港 Taipei	26,208	-	228	-	-	-	-	-	183	-	-	7,529
蘇澳港 Suao	10,000	-	-	-	-	7,702	-	-	4,542	-	-	-
安平港 Anping	-	-	-	-	-	-	-	-	371	-	-	-
111年 2022	227,572	24	201,705	44,809	214	137,243	154,113	39,090	114,666	42,343	52,522	88,073
基隆港 Keelung	52	-	-	-	-	5	19	-	885	3	3	3
臺中港 Taichung	19,065	-	133,039	-	-	75,846	63,564	19,602	37,858	20,571	13,764	7,029
高雄港 Kaohsiung	141,784	24	68,666	4,809	214	61,392	90,530	19,488	75,393	21,769	38,755	12,491
花蓮港 Hualien	-	-	-	-	-	-	-	-	1	-	-	-
臺北港 Taipei	66,671	-	-	40,000	-	-	-	-	142	-	-	-
蘇澳港 Suao	-	-	-	-	-	-	-	-	-	-	-	68,550
安平港 Anping	-	-	-	-	-	-	-	-	387	-	-	-

資料來源：依據基隆、臺中、高雄、花蓮分公司及臺北、蘇澳、安平營運處'2525-02-35'公務報表。

Source: Keelung, Taichung, Kaohsiung, Hualien Branches, and Taipei, Suao, Anping Branch Offices

表23. 出港雜貨按地區分(續2)

Table 23. Outbound General Cargo by Trade Area(Cont. 2)

單位：公噸 Unit: M.T.

年 別 Year	國 外 Foreign Country											
	美國 U. S. A.	加拿大 Canada	多明尼加 Dominican Republic	墨西哥 Mexico	巴拿馬 Panam	中美洲 其他地區 Other Central American Areas	阿根廷 Argentina	巴西 Brazil	智利 Chile	秘魯 Peru	南美洲 其他地區 Other South American Areas	澳洲 Australia
109年 2020	412,931	66,426	34	129,412	72	15,134	8,314	251	257	6,442	27,600	200,061
基隆港 Keelung	3,057	-	-	124	2	125	111	75	10	80	88	7
臺中港 Taichung	30,814	-	-	-	-	-	1	20	-	-	-	-
高雄港 Kaohsiung	376,908	66,426	34	129,227	70	15,007	8,200	152	247	6,362	27,504	200,054
花蓮港 Hualien	-	-	-	-	-	-	-	-	-	-	-	-
臺北港 Taipei	2,152	-	-	61	-	2	2	4	-	-	8	-
蘇澳港 Suao	-	-	-	-	-	-	-	-	-	-	-	-
安平港 Anping	-	-	-	-	-	-	-	-	-	-	-	-
110年 2021	767,496	229,698	33	250,728	52	14,292	9,358	277	303	39,857	18,525	332,069
基隆港 Keelung	2,400	59	4	403	1	163	73	38	80	101	40	5
臺中港 Taichung	5,992	-	-	708	-	-	2,992	29	-	19,000	13,485	1
高雄港 Kaohsiung	754,396	229,639	25	249,477	51	14,129	6,288	144	222	9,607	4,995	332,060
花蓮港 Hualien	-	-	-	-	-	-	-	-	-	-	-	-
臺北港 Taipei	4,708	-	4	140	-	-	5	66	1	-	5	3
蘇澳港 Suao	-	-	-	-	-	-	-	-	-	11,149	-	-
安平港 Anping	-	-	-	-	-	-	-	-	-	-	-	-
111年 2022	779,845	188,685	46	194,429	69	25,287	167	384	201	22,761	10,410	276,557
基隆港 Keelung	1,117	93	3	165	1	133	11	11	36	64	22	2
臺中港 Taichung	125,538	-	-	-	-	19,570	-	8	-	6,001	10,003	1
高雄港 Kaohsiung	648,197	188,592	42	177,299	68	5,574	156	363	160	2,547	371	276,438
花蓮港 Hualien	-	-	-	-	-	-	-	-	-	-	-	-
臺北港 Taipei	4,993	-	1	111	-	10	-	2	5	-	14	116
蘇澳港 Suao	-	-	-	16,854	-	-	-	-	-	14,149	-	-
安平港 Anping	-	-	-	-	-	-	-	-	-	-	-	-

資料來源：依據基隆、臺中、高雄、花蓮分公司及臺北、蘇澳、安平營運處'2525-02-35'公務報表。

Source: Keelung, Taichung, Kaohsiung, Hualien Branches, and Taipei, Suao, Anping Branch Offices

表23. 出港雜貨按地區分(續完)

Table 23. Outbound General Cargo by Trade Area(End)

單位：公噸 Unit: M.T.

年 別 Year	國 外 Foreign Country											國內 Domestic Area
	紐西蘭 New Zealand	大洋洲 其他地區 Other Oceania Areas	比利時 Belgium	法國 France	德國 Germany	義大利 Italy	荷蘭 Netherlands	英國 United Kingdom	西班牙 Spain	瑞典 Sweden	歐 洲 其他地區 Other European Areas	
109年 2020	11,070	4,209	202,179	670	2,471	112,071	926	95,235	283,921	9,518	41,356	523,630
基隆港 Keelung	1	3	1	6	2	-	1	7	-	-	25	59,497
臺中港 Taichung	-	-	-	1	-	15,734	-	-	8,485	4	1,698	84,191
高雄港 Kaohsiung	11,069	4,206	202,174	663	2,196	96,337	848	94,793	275,436	9,511	39,516	281,537
花蓮港 Hualien	-	-	-	-	-	-	-	-	-	-	-	-
臺北港 Taipei	-	-	4	-	273	-	77	435	-	3	117	93,762
蘇澳港 Suao	-	-	-	-	-	-	-	-	-	-	-	-
安平港 Anping	-	-	-	-	-	-	-	-	-	-	-	4,643
110年 2021	28,839	2,912	749,554	555	2,894	301,939	1,378	175,179	466,253	28,387	123,087	1,028,094
基隆港 Keelung	2	-	52	-	72	-	-	300	-	-	81	65,423
臺中港 Taichung	-	2	5,739	-	11	32,043	-	2	38,508	-	21	67,917
高雄港 Kaohsiung	28,837	2,910	743,759	554	2,398	269,896	1,225	174,223	427,745	28,386	122,834	311,726
花蓮港 Hualien	-	-	-	-	-	-	-	-	-	-	-	-
臺北港 Taipei	-	-	4	1	413	-	153	654	-	1	151	583,028
蘇澳港 Suao	-	-	-	-	-	-	-	-	-	-	-	-
安平港 Anping	-	-	-	-	-	-	-	-	-	-	-	-
111年 2022	36,933	12,998	633,556	551	2,070	436,628	1,049	90,613	497,958	186	192,025	1,121,795
基隆港 Keelung	-	480	-	13	10	-	8	2	-	-	47	61,511
臺中港 Taichung	-	11,198	7,475	46	-	52,506	5	-	31,358	-	8,039	50,116
高雄港 Kaohsiung	32,433	1,320	626,078	477	1,719	384,122	863	90,066	466,600	184	183,832	297,659
花蓮港 Hualien	-	-	-	-	-	-	-	-	-	-	-	-
臺北港 Taipei	-	-	3	15	341	-	173	545	-	2	107	712,509
蘇澳港 Suao	4,500	-	-	-	-	-	-	-	-	-	-	-
安平港 Anping	-	-	-	-	-	-	-	-	-	-	-	-

資料來源：依據基隆、臺中、高雄、花蓮分公司及臺北、蘇澳、安平營運處'2525-02-35'公務報表。

Source: Keelung, Taichung, Kaohsiung, Hualien Branches, and Taipei, Suao, Anping Branch Offices

表24. 進出港旅客人數

Table24. Incoming and Outgoing Passengers

單位：人次 Unit: Person

年 別 Year	總 計 Grand Total	國 際 航 線 International Routes									國 內 航 線 Domestic Routes								
		計 Count	日 本 Japan	南 韓 South Korea	香 港 Hong Kong	中 國 大 陸 Mainland China	琉 球 Ryukyu	越 南 Vietna m	菲 律 賓 The Philippines	其 他 Others	計 Count	金 門 Chinmen	烏 坵 Wuqiu	馬 祖 Matsu	馬 公 Magong	七 美 Chimei	花 蓮 Hualien	蘇 澳 Suao	其 他 Others
109年 2020	428,315	74,826	4,900	-	9,135	12,727	42,615	2,696	1,298	1,455	353,489	10,638	5,782	102,103	40,153	4,705	64,593	2,811	122,704
基隆港 Keelung	259,806	57,440	3,542	-	7,155	652	42,615	2,696	780	-	202,366	9,789	-	102,103	-	-	51,553	-	38,921
臺中港 Taichung	11,835	5,176	-	-	-	5,176	-	-	-	-	6,659	849	5,782	-	28	-	-	-	-
高雄港 Kaohsiung	71,844	5,311	1,358	-	1,980	-	-	-	518	1,455	66,533	-	-	-	38,574	4,705	10,229	-	13,025
花蓮港 Hualien	65,945	-	-	-	-	-	-	-	-	-	65,945	-	-	-	429	-	-	2,811	62,705
臺北港 Taipei	6,899	6,899	-	-	-	6,899	-	-	-	-	-	-	-	-	-	-	-	-	-
蘇澳港 Suao	2,811	-	-	-	-	-	-	-	-	-	2,811	-	-	-	-	-	2,811	-	-
安平港 Anping	9,175	-	-	-	-	-	-	-	-	-	9,175	-	-	-	1,122	-	-	-	8,053
110年 2021	232,089	-	-	-	-	-	-	-	-	-	232,089	7,587	4,830	72,685	53,014	2,928	34,152	-	56,893
基隆港 Keelung	137,610	-	-	-	-	-	-	-	-	-	137,610	5,851	-	72,685	19,498	-	30,938	-	8,638
臺中港 Taichung	7,460	-	-	-	-	-	-	-	-	-	7,460	1,736	4,830	-	-	-	-	-	894
高雄港 Kaohsiung	41,155	-	-	-	-	-	-	-	-	-	41,155	-	-	-	24,271	2,928	3,214	-	10,742
花蓮港 Hualien	34,799	-	-	-	-	-	-	-	-	-	34,799	-	-	-	-	-	-	-	34,799
臺北港 Taipei	-	-	-	-	-	-	-	-	-	-	-	-	-	-	-	-	-	-	-
蘇澳港 Suao	-	-	-	-	-	-	-	-	-	-	-	-	-	-	-	-	-	-	-
安平港 Anping	11,065	-	-	-	-	-	-	-	-	-	11,065	-	-	-	9,245	-	-	-	1,820
111年 2022	167,402	-	-	-	-	-	-	-	-	-	167,402	-	4,746	93,321	39,788	4,556	487	-	24,504
基隆港 Keelung	82,575	-	-	-	-	-	-	-	-	-	82,575	-	-	59,797	-	-	487	-	22,291
臺中港 Taichung	4,746	-	-	-	-	-	-	-	-	-	4,746	-	4,746	-	-	-	-	-	-
高雄港 Kaohsiung	43,061	-	-	-	-	-	-	-	-	-	43,061	-	-	-	36,936	4,556	-	-	1,569
花蓮港 Hualien	644	-	-	-	-	-	-	-	-	-	644	-	-	-	-	-	-	-	644
臺北港 Taipei	33,524	-	-	-	-	-	-	-	-	-	33,524	-	-	33,524	-	-	-	-	-
蘇澳港 Suao	-	-	-	-	-	-	-	-	-	-	-	-	-	-	-	-	-	-	-
安平港 Anping	2,852	-	-	-	-	-	-	-	-	-	2,852	-	-	-	2,852	-	-	-	-

資料來源：依據基隆、臺中、高雄、花蓮分公司及臺北、蘇澳、安平營運處'2525-12-01'公務報表。

Source: Keelung, Taichung, Kaohsiung, Hualien Branches, and Taipei, Suao, Anping Branch Offices

表25. 貨物裝卸量

Table 25. Volume of Cargo Handled

單位：計費噸 Unit: Revenue Ton

年 別 Year	總 計 Grand Total				裝 量 Loading				卸 量 Unloading			
	計 Count	散 雜 貨 Bulk & General	管 道 Pipeline	國際貨櫃貨 Containerized	計 Count	散 雜 貨 Bulk & General	管 道 Pipeline	國際貨櫃貨 Containerized	計 Count	散 雜 貨 Bulk & General	管 道 Pipeline	國際貨櫃貨 Containerized
109年 2020	702,994,837	125,422,124	56,337,677	521,235,036	292,980,270	19,244,189	13,043,575	260,692,506	410,014,567	106,177,935	43,294,102	260,542,530
基隆港 Keelung	63,413,913	4,696,291	3,540,017	55,177,605	26,540,633	65,572	605,911	25,869,150	36,873,280	4,630,719	2,934,106	29,308,455
臺中港 Taichung	128,511,963	46,208,485	17,880,029	64,423,449	38,255,233	3,200,294	2,203,679	32,851,260	90,256,730	43,008,191	15,676,350	31,572,189
高雄港 Kaohsiung	422,146,820	49,847,400	28,456,355	343,843,065	188,942,981	8,154,823	8,458,858	172,329,300	233,203,839	41,692,577	19,997,497	171,513,765
花蓮港 Hualien	9,614,960	9,057,765	557,195	-	6,890,546	6,827,802	62,744	-	2,724,414	2,229,963	494,451	-
臺北港 Taipei	73,058,233	12,677,649	2,589,847	57,790,737	30,746,136	578,869	524,471	29,642,796	42,312,097	12,098,780	2,065,376	28,147,941
蘇澳港 Suao	4,290,371	2,280,735	2,009,456	180	1,201,980	157,786	1,044,194	-	3,088,391	2,122,949	965,262	180
安平港 Anping	1,958,577	653,799	1,304,778	-	402,761	259,043	143,718	-	1,555,816	394,756	1,161,060	-
110年 2021	750,307,663	140,987,491	56,944,416	552,375,756	308,693,505	21,019,712	13,181,560	274,492,233	441,614,158	119,967,779	43,762,856	277,883,523
基隆港 Keelung	65,464,771	4,212,197	3,605,243	57,647,331	27,274,663	79,152	313,438	26,882,073	38,190,108	4,133,045	3,291,805	30,765,258
臺中港 Taichung	139,267,698	50,998,580	18,032,632	70,236,486	41,086,845	3,342,140	2,423,692	35,321,013	98,180,853	47,656,440	15,608,940	34,915,473
高雄港 Kaohsiung	439,867,037	58,396,834	28,878,769	352,591,434	193,649,739	9,406,970	8,554,111	175,688,658	246,217,298	48,989,864	20,324,658	176,902,776
花蓮港 Hualien	9,482,773	9,141,233	341,540	-	6,591,830	6,580,865	10,965	-	2,890,943	2,560,368	330,575	-
臺北港 Taipei	89,665,398	15,065,804	2,712,193	71,887,401	38,543,061	1,077,994	871,130	36,593,937	51,122,337	13,987,810	1,841,063	35,293,464
蘇澳港 Suao	4,382,969	2,455,397	1,927,572	-	1,118,634	216,943	901,691	-	3,264,335	2,238,454	1,025,881	-
安平港 Anping	2,177,017	717,446	1,446,467	13,104	428,733	315,648	106,533	6,552	1,748,284	401,798	1,339,934	6,552
111年 2022	718,999,221	138,608,089	54,840,560	525,550,572	298,484,269	23,509,402	12,355,479	262,619,388	420,514,952	115,098,687	42,485,081	262,931,184
基隆港 Keelung	65,664,559	3,600,735	3,651,943	58,411,881	28,315,062	65,899	605,960	27,643,203	37,349,497	3,534,836	3,045,983	30,768,678
臺中港 Taichung	135,586,542	56,547,694	15,457,232	63,581,616	39,491,339	5,751,698	1,208,376	32,531,265	96,095,203	50,795,996	14,248,856	31,050,351
高雄港 Kaohsiung	421,187,145	52,093,879	29,739,158	339,354,108	187,818,468	9,076,191	8,749,503	169,992,774	233,368,677	43,017,688	20,989,655	169,361,334
花蓮港 Hualien	9,046,958	8,658,114	388,844	-	6,380,739	6,380,739	-	-	2,666,219	2,277,375	388,844	-
臺北港 Taipei	80,744,650	13,920,127	2,697,264	64,127,259	34,598,836	1,402,261	789,933	32,406,642	46,145,814	12,517,866	1,907,331	31,720,617
蘇澳港 Suao	4,074,854	2,352,671	1,722,183	-	1,092,070	175,271	916,799	-	2,982,784	2,177,400	805,384	-
安平港 Anping	2,694,513	1,434,869	1,183,936	75,708	787,755	657,343	84,908	45,504	1,906,758	777,526	1,099,028	30,204

資料來源：依據基隆、臺中、高雄、花蓮分公司及臺北、蘇澳、安平營運處'2525-03-01'公務報表。

Source: Keelung, Taichung, Kaohsiung, Hualien Branches, and Taipei, Suao, Anping Branch Offices

表26. 貨物裝量按貨品分

Table26. Volume of Loading Cargo Handled By Commodity

單位：計費噸 Unit: Revenue Ton

年 別 Year	總 計 Grand Total	國際貨櫃 Container	散 雜 貨 物 Bulk And General Cargo									
			計 Count	礦砂 Mineral Ores	礦物 Mineral	鐵礦砂 Iron Ores	礦石 Ore	砂礫 Gravel	石膏 Gypsum Plaster	肥料 Fertilizer	化學品 Chemicals	二甲苯 Xylene
109年 2020	292,980,270	260,692,506	19,244,189	450,284	4,200	8,507	1,637,545	2,876,783	-	148,453	275,640	-
基隆港 Keelung	26,540,633	25,869,150	65,572	-	-	-	-	-	-	-	-	-
臺中港 Taichung	38,255,233	32,851,260	3,200,294	447,489	-	1,900	38,714	51,200	-	37,137	24,424	-
高雄港 Kaohsiung	188,942,981	172,329,300	8,154,823	2,795	4,200	6,607	458,000	8,400	-	111,316	-	-
花蓮港 Hualien	6,890,546	-	6,827,802	-	-	-	792,557	2,817,183	-	-	-	-
臺北港 Taipei	30,746,136	29,642,796	578,869	-	-	-	134,378	-	-	-	99,610	-
蘇澳港 Suao	1,201,980	-	157,786	-	-	-	-	-	-	-	151,606	-
安平港 Anping	402,761	-	259,043	-	-	-	213,896	-	-	-	-	-
110年 2021	308,693,505	274,492,233	21,019,712	579,205	4,200	117,703	780,908	3,103,524	-	259,119	324,356	-
基隆港 Keelung	27,274,663	26,882,073	79,152	-	-	-	-	-	-	-	-	-
臺中港 Taichung	41,086,845	35,321,013	3,342,140	571,205	-	-	6,825	-	-	64,662	123,318	-
高雄港 Kaohsiung	193,649,739	175,688,658	9,406,970	8,000	4,200	117,703	16,099	51,797	-	194,457	18,234	-
花蓮港 Hualien	6,591,830	-	6,580,865	-	-	-	755,947	2,783,321	-	-	-	-
臺北港 Taipei	38,543,061	36,593,937	1,077,994	-	-	-	2,037	-	-	-	94,230	-
蘇澳港 Suao	1,118,634	-	216,943	-	-	-	-	-	-	-	88,574	-
安平港 Anping	428,733	6,552	315,648	-	-	-	-	268,406	-	-	-	-
111年 2022	298,484,269	262,619,388	23,509,402	642,173	4,699	55,430	739,523	3,035,685	3,885	176,488	512,127	-
基隆港 Keelung	28,315,062	27,643,203	65,899	-	-	-	-	-	-	-	-	-
臺中港 Taichung	39,491,339	32,531,265	5,751,698	642,173	4,699	-	100,325	-	-	35,535	207,141	-
高雄港 Kaohsiung	187,818,468	169,992,774	9,076,191	-	-	55,430	-	57,906	3,885	140,953	14,135	-
花蓮港 Hualien	6,380,739	-	6,380,739	-	-	-	613,322	2,711,968	-	-	-	-
臺北港 Taipei	34,598,836	32,406,642	1,402,261	-	-	-	25,876	-	-	-	137,799	-
蘇澳港 Suao	1,092,070	-	175,271	-	-	-	-	-	-	-	153,052	-
安平港 Anping	787,755	45,504	657,343	-	-	-	-	265,811	-	-	-	-

資料來源：依據基隆、臺中、高雄、花蓮分公司及臺北、蘇澳、安平營運處'2525-03-01'公務報表。

Source: Keelung, Taichung, Kaohsiung, Hualien Branches, and Taipei, Suao, Anping Branch Offices

表26. 貨物裝量按貨品分(續完)

Table26. Volume of Loading Cargo Handled By Commodity(End)

單位：計費噸 Unit: Revenue Ton

年 別 Year	散 雜 貨 物 Bulk And General Cargo							管 道 貨 Pipeline					
	水泥 Cement Product	水泥熟料 Cement	鐵類 Iron	鋼鐵製品 Steel Products	機械 Machinery	車輛及零件 Vehicles & Parts	其他什貨 Miscellaneous Cargo	計 Count	水泥 Cement Product	原油 Crude Oil	石油 Petroleum	其他液化品 Other Liquefied Chemical	其他乾貨品 Others
109年 2020	3,128,191	93,500	6,422,230	1,965,611	236,475	253,454	1,743,316	13,043,575	1,018,025	501,389	9,582,949	1,941,212	-
基隆港 Keelung	-	-	82	63	4,291	371	60,765	605,911	-	-	605,911	-	-
臺中港 Taichung	1,891	-	196,537	1,936,737	224,869	3,324	236,072	2,203,679	-	-	1,829,003	374,676	-
高雄港 Kaohsiung	11,500	-	6,216,616	27,476	4,712	9,600	1,293,601	8,458,858	-	501,389	6,534,651	1,422,818	-
花蓮港 Hualien	3,114,800	93,500	-	-	50	-	9,712	62,744	-	-	62,744	-	-
臺北港 Taipei	-	-	6,237	1,335	2,553	235,061	99,695	524,471	-	-	524,471	-	-
蘇澳港 Suao	-	-	2,758	-	-	3,422	-	1,044,194	1,018,025	-	26,169	-	-
安平港 Anping	-	-	-	-	-	1,676	43,471	143,718	-	-	-	143,718	-
110年 2021	3,037,563	563	7,182,336	1,967,351	1,054,049	528,699	2,080,136	13,181,560	892,090	30,964	8,790,793	3,378,598	89,115
基隆港 Keelung	-	-	-	-	9,010	4,442	65,700	313,438	-	-	313,438	-	-
臺中港 Taichung	213	-	141,576	1,460,132	449,902	7,894	516,413	2,423,692	-	-	2,018,549	405,143	-
高雄港 Kaohsiung	-	563	6,778,086	501,213	181,519	129,668	1,405,431	8,554,111	-	30,964	5,567,110	2,866,922	89,115
花蓮港 Hualien	3,037,350	-	-	-	50	-	4,197	10,965	-	-	10,965	-	-
臺北港 Taipei	-	-	135,961	-	372,757	385,094	87,915	871,130	1,300	-	869,830	-	-
蘇澳港 Suao	-	-	126,713	-	55	1,601	-	901,691	890,790	-	10,901	-	-
安平港 Anping	-	-	-	6,006	40,756	-	480	106,533	-	-	-	106,533	-
111年 2022	3,059,975	339	6,843,062	1,918,644	3,851,295	649,482	2,016,595	12,355,479	912,500	-	8,188,929	3,206,050	48,000
基隆港 Keelung	-	-	1,201	-	1,505	125	63,068	605,960	-	-	605,960	-	-
臺中港 Taichung	12,209	-	87,092	1,411,107	2,676,288	27	575,102	1,208,376	-	-	810,930	397,446	-
高雄港 Kaohsiung	-	339	6,715,505	505,555	104,759	170,850	1,306,874	8,749,503	-	-	5,985,307	2,716,196	48,000
花蓮港 Hualien	3,047,766	-	-	-	50	-	7,633	-	-	-	-	-	-
臺北港 Taipei	-	-	17,045	-	679,168	478,480	63,893	789,933	-	-	782,433	7,500	-
蘇澳港 Suao	-	-	22,219	-	-	-	-	916,799	912,500	-	4,299	-	-
安平港 Anping	-	-	-	1,982	389,525	-	25	84,908	-	-	-	84,908	-

資料來源：依據基隆、臺中、高雄、花蓮分公司及臺北、蘇澳、安平營運處'2525-03-01'公務報表。

Source: Keelung, Taichung, Kaohsiung, Hualien Branches, and Taipei, Suao, Anping Branch Offices

表27. 貨物卸量按貨品分

Table27. Volume of Unloading Cargo Handled By Commodity

單位：計費噸 Unit: Revenue Ton

年 別 Year	總 計 Grand Total	國際貨櫃 Container	散 雜 貨 物 Bulk And General Cargo										
			計 Count	大小麥 Barley & Wheat	玉米 Corn	黃豆 Soybean	原木 Log	木材、木片 Timber	煤炭 Coal	礦砂 Mineral Ores	礦物 Mineral	鐵礦砂 Iron Ores	砂礫 Gravel
109年 2020	410,014,567	260,542,530	106,177,935	1,304,522	3,907,759	1,351,106	101,940	1,469,967	37,153,420	1,638,459	-	23,490,292	8,224,504
基隆港 Keelung	36,873,280	29,308,455	4,630,719	-	-	-	-	-	-	94,959	-	-	3,402,733
臺中港 Taichung	90,256,730	31,572,189	43,008,191	979,276	2,172,524	580,500	101,940	-	20,166,643	1,418,265	-	8,076,190	129,616
高雄港 Kaohsiung	233,203,839	171,513,765	41,692,577	325,246	1,735,235	770,606	-	275,293	13,687,821	8,100	-	15,407,929	-
花蓮港 Hualien	2,724,414	-	2,229,963	-	-	-	-	1,194,674	518,196	19,804	-	-	-
臺北港 Taipei	42,312,097	28,147,941	12,098,780	-	-	-	-	-	1,922,659	20,036	-	-	4,692,155
蘇澳港 Suao	3,088,391	180	2,122,949	-	-	-	-	-	835,444	77,295	-	6,173	-
安平港 Anping	1,555,816	-	394,756	-	-	-	-	-	22,657	-	-	-	-
110年 2021	441,614,158	277,883,523	119,967,779	960,145	3,780,798	1,549,098	273,396	1,404,258	40,397,250	18,710,921	55,298	8,724,034	8,442,856
基隆港 Keelung	38,190,108	30,765,258	4,133,045	-	-	-	-	-	-	169,864	-	-	3,093,410
臺中港 Taichung	98,180,853	34,915,473	47,656,440	753,645	2,031,737	612,054	87,725	-	21,603,276	1,795,784	-	8,701,326	93,571
高雄港 Kaohsiung	246,217,298	176,902,776	48,989,864	206,500	1,749,061	937,044	185,671	-	15,452,824	16,646,089	55,298	10,076	26,550
花蓮港 Hualien	2,890,943	-	2,560,368	-	-	-	-	1,404,258	526,568	21,205	-	-	-
臺北港 Taipei	51,122,337	35,293,464	13,987,810	-	-	-	-	-	1,721,866	-	-	-	5,205,028
蘇澳港 Suao	3,264,335	-	2,238,454	-	-	-	-	-	1,087,716	77,979	-	12,632	-
安平港 Anping	1,748,284	6,552	401,798	-	-	-	-	-	5,000	-	-	-	24,297
111年 2022	420,514,952	262,931,184	115,098,687	832,397	4,189,238	1,630,215	261,913	1,390,572	35,172,623	16,252,717	28,242	8,077,549	7,845,477
基隆港 Keelung	37,349,497	30,768,678	3,534,836	-	-	-	-	-	-	92,240	-	-	2,659,979
臺中港 Taichung	96,095,203	31,050,351	50,795,996	650,329	2,195,025	654,529	65,755	-	19,225,372	1,651,487	1,039	8,068,049	-
高雄港 Kaohsiung	233,368,677	169,361,334	43,017,688	182,068	1,994,213	975,686	196,158	77,661	13,520,635	14,401,138	27,203	9,500	24,902
花蓮港 Hualien	2,666,219	-	2,277,375	-	-	-	-	1,312,911	337,465	-	-	-	-
臺北港 Taipei	46,145,814	31,720,617	12,517,866	-	-	-	-	-	1,135,263	-	-	-	5,147,422
蘇澳港 Suao	2,982,784	-	2,177,400	-	-	-	-	-	916,453	107,852	-	-	-
安平港 Anping	1,906,758	30,204	777,526	-	-	-	-	-	37,435	-	-	-	13,174

資料來源：依據基隆、臺中、高雄、花蓮分公司及臺北、蘇澳、安平營運處'2525-03-01'公務報表。

Source: Keelung, Taichung, Kaohsiung, Hualien Branches, and Taipei, Suao, Anping Branch Offices

表27. 貨物卸量按貨品分(續1)

Table27. Volume of Unloading Cargo Handled By Commodity(Cont.1)

單位：計費噸 Unit: Revenue Ton

年 別 Year	散 雜 貨 物 Bulk And General Cargo												
	花崗石 Granite	爐石 Hearthstone	礦石 Ore Fines	石膏硫磺 Gypsum & Sulphur	鹽 Salt	黏土 Clay	砂糖 Granulated Sugar	紙類 Paper Products	肥料等 Fertilizer	化學品 Chemicals	焦炭 Coke	純鹼 Soda Ash	水泥 Cement Product
109年 2020	239,566	2,930,647	3,035,946	355,672	1,082,765	468,215	495,585	278,700	644,424	34,793	427,227	157,976	1,002,041
基隆港 Keelung	10,345	-	-	-	-	-	-	-	43,367	21,633	16,694	-	-
臺中港 Taichung	2,561	1,530,203	1,907,822	36,592	221,249	86,484	43,085	275,845	423,071	13,160	401,889	157,976	-
高雄港 Kaohsiung	-	-	365,113	-	648,055	-	452,500	2,855	60,151	-	-	-	1,002,041
花蓮港 Hualien	221,301	-	-	138,528	13,800	-	-	-	-	-	-	-	-
臺北港 Taipei	5,359	1,400,444	579,154	22,904	190,666	381,731	-	-	-	-	8,644	-	-
蘇澳港 Suao	-	-	133,911	137,753	8,995	-	-	-	117,835	-	-	-	-
安平港 Anping	-	-	49,946	19,895	-	-	-	-	-	-	-	-	-
110年 2021	292,883	3,567,284	5,967,930	376,403	1,311,772	527,223	228,209	454,787	526,403	56,634	207,450	167,965	11,052
基隆港 Keelung	155	-	-	-	-	-	-	-	-	25,510	36,657	-	-
臺中港 Taichung	-	1,139,455	2,030,046	45,937	252,839	64,182	-	230,764	344,849	31,016	166,453	167,965	10,946
高雄港 Kaohsiung	8,130	-	3,238,619	-	790,741	26,134	228,209	224,023	69,980	108	-	-	-
花蓮港 Hualien	278,635	-	-	197,841	22,000	-	-	-	-	-	-	-	-
臺北港 Taipei	5,963	2,427,829	516,892	19,895	239,182	436,907	-	-	-	-	4,340	-	-
蘇澳港 Suao	-	-	143,060	107,728	7,010	-	-	-	111,574	-	-	-	106
安平港 Anping	-	-	39,313	5,002	-	-	-	-	-	-	-	-	-
111年 2022	269,199	3,655,392	4,998,473	405,953	1,222,701	490,977	249,786	498,715	522,496	118,617	166,723	181,830	12,147
基隆港 Keelung	-	-	-	-	-	-	-	-	-	17,012	10,276	-	-
臺中港 Taichung	-	1,147,935	1,980,870	113,600	241,098	47,563	-	256,763	310,919	31,312	146,205	181,830	2,296
高雄港 Kaohsiung	-	126,611	2,755,677	-	769,614	-	249,786	241,952	89,725	-	5,667	-	-
花蓮港 Hualien	269,199	-	-	158,721	12,000	-	-	-	-	-	-	-	-
臺北港 Taipei	-	2,380,846	12,475	15,163	192,483	443,414	-	-	-	67,108	4,575	-	9,700
蘇澳港 Suao	-	-	193,588	118,469	7,506	-	-	-	121,852	3,185	-	-	136
安平港 Anping	-	-	55,863	-	-	-	-	-	-	-	-	-	15

資料來源：依據基隆、臺中、高雄、花蓮分公司及臺北、蘇澳、安平營運處'2525-03-01'公務報表。

Source: Keelung, Taichung, Kaohsiung, Hualien Branches, and Taipei, Suao, Anping Branch Offices

表27. 貨物卸量按貨品分(續完)

Table27. Volume of Unloading Cargo Handled By Commodity(End)

單位：計費噸 Unit: Revenue Ton

年 別 Year	散 雜 貨 物 Bulk And General Cargo							管 道 貨 Pipeline						
	水泥熟料 Cement	爐渣 Dregs	鐵類 Iron	鋼鐵製品 Steal Products	機械 Machinery	車輛及零件 Vehicle & Parts	其他什貨 Miscellaneous Cargo	計 Count	水泥 Cement Product	原油 Crude Oil	石油 Oil	液化天然氣 LNG	其他液化品 Other Liquefied Chemical Products	其他乾貨 Others
109年 2020	1,702,380	395,015	5,208,989	480,161	1,361,283	2,917,866	4,316,715	43,294,102	5,547,340	11,095,791	12,057,574	7,147,309	7,439,540	6,548
基隆港 Keelung	-	-	233,553	292,603	242,137	257,800	14,895	2,934,106	1,230,790	-	1,663,170	-	40,146	-
臺中港 Taichung	1,453,754	-	996,150	177,778	1,070,370	511,515	73,733	15,676,350	2,369,306	-	4,101,383	7,147,309	2,058,352	-
高雄港 Kaohsiung	102,137	-	3,418,794	7,814	7,380	9,326	3,406,181	19,997,497	1,345,894	11,095,791	4,780,835	-	2,774,977	-
花蓮港 Hualien	28,650	78,731	-	-	2,195	5,120	8,964	494,451	-	-	494,451	-	-	-
臺北港 Taipei	-	-	198,005	-	39,201	2,128,346	509,476	2,065,376	-	-	659,742	-	1,405,634	-
蘇澳港 Suao	117,839	316,284	353,136	1,966	-	-	16,318	965,262	-	-	357,993	-	607,269	-
安平港 Anping	-	-	9,351	-	-	5,759	287,148	1,161,060	601,350	-	-	-	553,162	6,548
110年 2021	2,814,041	279,315	9,293,503	564,804	4,466,283	3,149,929	1,405,855	43,762,856	6,183,772	11,473,431	9,514,194	7,179,032	9,391,293	21,134
基隆港 Keelung	-	-	281,158	260,863	20,315	223,557	21,556	3,291,805	1,363,755	-	1,892,281	-	35,769	-
臺中港 Taichung	1,532,081	-	1,381,883	180,081	3,787,946	492,633	118,246	15,608,940	2,653,819	-	3,451,232	7,179,032	2,324,857	-
高雄港 Kaohsiung	1,129,927	-	7,178,193	89,424	85,326	109,192	542,745	20,324,658	1,507,898	11,473,431	3,134,604	-	4,208,725	-
花蓮港 Hualien	43,908	39,497	-	-	695	20,775	4,986	330,575	-	-	330,575	-	-	-
臺北港 Taipei	-	-	138,075	25,097	485,519	2,298,055	463,162	1,841,063	-	-	358,672	-	1,482,391	-
蘇澳港 Suao	108,125	239,818	314,194	3,333	-	-	25,179	1,025,881	-	-	346,830	-	679,051	-
安平港 Anping	-	-	-	6,006	86,482	5,717	229,981	1,339,934	658,300	-	-	-	660,500	21,134
111年 2022	3,523,817	327,685	6,974,565	569,739	10,511,662	3,351,753	1,365,514	42,485,081	6,439,553	12,363,561	8,199,064	7,224,180	8,258,723	-
基隆港 Keelung	-	-	224,877	223,599	6,588	266,925	33,340	3,045,983	1,258,927	-	1,750,465	-	36,591	-
臺中港 Taichung	2,017,993	-	935,613	223,283	9,932,729	605,922	108,480	14,248,856	2,628,553	-	2,457,732	7,224,180	1,938,391	-
高雄港 Kaohsiung	1,302,873	-	5,350,850	86,880	136,147	196,719	296,023	20,989,655	1,959,873	12,363,561	2,712,471	-	3,953,750	-
花蓮港 Hualien	52,000	74,960	-	-	46	53,425	6,648	388,844	-	-	388,844	-	-	-
臺北港 Taipei	-	-	182,862	32,818	44,995	2,228,762	619,980	1,907,331	-	-	611,942	-	1,295,389	-
蘇澳港 Suao	150,951	252,725	277,210	1,106	-	-	26,367	805,384	-	-	277,610	-	527,774	-
安平港 Anping	-	-	3,153	2,053	391,157	-	274,676	1,099,028	592,200	-	-	-	506,828	-

資料來源：依據基隆、臺中、高雄、花蓮分公司及臺北、蘇澳、安平營運處'2525-03-01'公務報表。

Source: Keelung, Taichung, Kaohsiung, Hualien Branches, and Taipei, Suao, Anping Branch Offices

表28. 貨櫃裝卸量

Table28. Container Throughput

單位：個，折合20呎貨櫃數 Unit: Number of container, TEU

年 別 Year	總 計 Grand Total													
	總 計 Grand Total		個 數 Number of container										折合20呎貨櫃數(TEU)	
	個數 Number of Container	折合20呎櫃數 TEU	計 Count		10呎 FT		20呎 FT		40呎 FT		45呎 FT		實櫃 L. C.	空櫃 E. C.
實櫃 L. C.			空櫃 E. C.	實櫃 L. C.	空櫃 E. C.	實櫃 L. C.	空櫃 E. C.	實櫃 L. C.	空櫃 E. C.					
109年 2020	9,420,447	14,593,577.00	8,058,938	1,361,509	16	8	3,628,265	627,860	4,410,059	718,863	20,598	14,778	12,494,736.50	2,098,840.50
基隆港 Keelung	965,345	1,532,792.25	772,931	192,414	-	-	341,006	57,411	430,540	134,311	1,385	692	1,205,202.25	327,590.00
臺中港 Taichung	1,210,836	1,820,986.25	1,016,926	193,910	-	-	493,505	107,815	522,097	84,882	1,324	1,213	1,540,678.00	280,308.25
高雄港 Kaohsiung	6,204,213	9,621,662.25	5,380,542	823,671	16	8	2,391,456	402,288	2,972,496	409,884	16,574	11,491	8,373,747.50	1,247,914.75
臺北港 Taipei	1,040,048	1,618,131.25	888,534	151,514	-	-	402,293	60,346	484,926	89,786	1,315	1,382	1,375,103.75	243,027.50
蘇澳港 Suao	5	5.00	5	-	-	-	5	-	-	-	-	-	5.00	-
安平港 Anping	-	-	-	-	-	-	-	-	-	-	-	-	-	-
110年 2021	9,930,606	15,454,638.00	8,492,283	1,438,323	18	5	3,779,020	633,606	4,701,221	792,390	12,024	12,322	13,208,525.00	2,246,113.00
基隆港 Keelung	1,013,591	1,601,391.75	810,134	203,457	-	-	358,465	67,643	451,131	135,081	538	733	1,261,937.50	339,454.25
臺中港 Taichung	1,301,263	1,979,294.50	1,081,177	220,086	-	-	518,750	104,805	561,707	114,707	720	574	1,643,784.00	335,510.50
高雄港 Kaohsiung	6,349,653	9,864,438.50	5,524,205	825,448	18	5	2,444,214	395,338	3,070,458	420,744	9,515	9,361	8,606,547.75	1,257,890.75
臺北港 Taipei	1,265,900	2,009,132.25	1,076,576	189,324	-	-	457,574	65,820	617,751	121,850	1,251	1,654	1,695,890.75	313,241.50
蘇澳港 Suao	-	-	-	-	-	-	-	-	-	-	-	-	-	-
安平港 Anping	199	381.00	191	8	-	-	17	-	174	8	-	-	365.00	16.00
111年 2022	9,330,576	14,691,796.00	7,892,436	1,438,140	19	8	3,359,350	613,676	4,525,892	816,789	7,175	7,667	12,427,287.25	2,264,508.75
基隆港 Keelung	1,016,132	1,622,706.25	789,213	226,919	-	-	331,989	77,759	456,873	148,750	351	410	1,246,524.75	376,181.50
臺中港 Taichung	1,164,118	1,785,365.00	961,843	202,275	-	-	454,192	88,841	507,304	113,133	347	301	1,469,580.75	315,784.25
高雄港 Kaohsiung	6,046,245	9,491,615.00	5,236,065	810,180	19	8	2,218,509	385,237	3,011,809	419,017	5,728	5,918	8,255,024.50	1,236,590.50
臺北港 Taipei	1,102,695	1,789,997.75	904,328	198,367	-	-	354,237	61,602	549,342	135,727	749	1,038	1,454,606.25	335,391.50
蘇澳港 Suao	-	-	-	-	-	-	-	-	-	-	-	-	-	-
安平港 Anping	1,386	2,112.00	987	399	-	-	423	237	564	162	-	-	1,551.00	561.00

資料來源：依據基隆、臺中、高雄、花蓮分公司及臺北、蘇澳、安平營運處'2525-05-01'公務報表。

Source: Keelung, Taichung, Kaohsiung, Hualien Branches, and Taipei, Suao, Anping Branch Offices

表28. 貨櫃裝卸量(續1)

Table28. Container Throughput (Cont.1)

單位：個，折合20呎貨櫃數 Unit: Number of container, TEU

年 別 Year	進 港 Inbound													
	計 Count		個 數 Number of container										折合20呎貨櫃數(TEU)	
			小計 SubTotal		10呎 FT		20呎 FT		40呎 FT		45呎 FT			
	個數 Number of Container	折合20呎櫃數 TEU	實櫃 L. C.	空櫃 E. C.	實櫃 L. C.	空櫃 E. C.	實櫃 L. C.	空櫃 E. C.	實櫃 L. C.	空櫃 E. C.	實櫃 L. C.	空櫃 E. C.	實櫃 L. C.	空櫃 E. C.
109年 2020	4,706,194	7,291,342.50	3,872,467	833,727	4	8	1,637,739	487,692	2,227,565	335,572	7,159	10,455	6,108,978.75	1,182,363.75
基隆港 Keelung	519,748	814,123.75	493,571	26,177	-	-	209,824	15,784	283,386	9,811	361	582	777,408.25	36,715.50
臺中港 Taichung	593,465	893,046.25	425,485	167,980	-	-	194,099	100,104	231,317	66,668	69	1,208	656,888.25	236,158.00
高雄港 Kaohsiung	3,089,353	4,799,759.25	2,528,447	560,906	4	8	1,054,572	327,890	1,467,602	225,144	6,269	7,864	4,003,883.25	795,876.00
臺北港 Taipei	503,623	784,408.25	424,959	78,664	-	-	179,239	43,914	245,260	33,949	460	801	670,794.00	113,614.25
蘇澳港 Suao	5	5.00	5	-	-	-	5	-	-	-	-	-	5.00	-
安平港 Anping	-	-	-	-	-	-	-	-	-	-	-	-	-	-
110年 2021	4,993,887	7,771,647.75	4,100,548	893,339	8	3	1,732,305	486,858	2,364,114	398,386	4,121	8,092	6,469,809.25	1,301,838.50
基隆港 Keelung	545,430	854,590.50	526,292	19,138	-	-	223,038	13,431	303,105	5,058	149	649	829,583.25	25,007.25
臺中港 Taichung	646,042	983,925.25	455,132	190,910	-	-	212,632	95,695	242,401	94,641	99	574	697,656.75	286,268.50
高雄港 Kaohsiung	3,183,044	4,950,631.00	2,597,329	585,715	8	3	1,086,272	331,486	1,507,643	248,362	3,406	5,864	4,109,225.50	841,405.50
臺北港 Taipei	619,263	982,302.00	521,695	97,568	-	-	210,346	46,246	310,882	50,317	467	1,005	833,160.75	149,141.25
蘇澳港 Suao	-	-	-	-	-	-	-	-	-	-	-	-	-	-
安平港 Anping	108	199.00	100	8	-	-	17	-	83	8	-	-	183.00	16.00
111年 2022	4,662,912	7,346,735.00	3,862,637	800,275	7	7	1,550,063	430,841	2,310,001	364,649	2,566	4,778	6,175,842.00	1,170,893.00
基隆港 Keelung	536,905	854,751.50	520,106	16,799	-	-	207,976	11,196	312,054	5,225	76	378	832,255.00	22,496.50
臺中港 Taichung	568,755	871,977.75	408,483	160,272	-	-	192,220	73,390	216,209	86,625	54	257	624,759.50	247,218.25
高雄港 Kaohsiung	3,011,974	4,736,007.50	2,488,407	523,567	7	7	988,139	301,211	1,498,074	218,814	2,187	3,535	3,989,211.25	746,796.25
臺北港 Taipei	544,721	883,156.25	445,478	99,243	-	-	161,688	44,812	283,541	53,823	249	608	729,330.25	153,826.00
蘇澳港 Suao	-	-	-	-	-	-	-	-	-	-	-	-	-	-
安平港 Anping	557	842.00	163	394	-	-	40	232	123	162	-	-	286.00	556.00

資料來源：依據基隆、臺中、高雄、花蓮分公司及臺北、蘇澳、安平營運處'2525-05-01'公務報表。

Source: Keelung, Taichung, Kaohsiung, Hualien Branches, and Taipei, Suao, Anping Branch Offices

表28. 貨櫃裝卸量(續完)

Table 28. Container Throughput (End)

單位：個，折合20呎貨櫃數 Unit: Number of container, TEU

年 別 Year	出 港 Outbound													
	計 Count		個 數 Number of container										折合20呎貨櫃數(TEU)	
	個數 Number of Container	折合20呎櫃數 TEU	小計 SubTotal		10呎 FT		20呎 FT		40呎 FT		45呎 FT		實櫃 L. C.	空櫃 E. C.
實櫃 L. C.			空櫃 E. C.	實櫃 L. C.	空櫃 E. C.	實櫃 L. C.	空櫃 E. C.	實櫃 L. C.	空櫃 E. C.	實櫃 L. C.	空櫃 E. C.			
109年 2020	4,714,253	7,302,234.50	4,186,471	527,782	12	-	1,990,526	140,168	2,182,494	383,291	13,439	4,323	6,385,757.75	916,476.75
基隆港 Keelung	445,597	718,668.50	279,360	166,237	-	-	131,182	41,627	147,154	124,500	1,024	110	427,794.00	290,874.50
臺中港 Taichung	617,371	927,940.00	591,441	25,930	-	-	299,406	7,711	290,780	18,214	1,255	5	883,789.75	44,150.25
高雄港 Kaohsiung	3,114,860	4,821,903.00	2,852,095	262,765	12	-	1,336,884	74,398	1,504,894	184,740	10,305	3,627	4,369,864.25	452,038.75
臺北港 Taipei	536,425	833,723.00	463,575	72,850	-	-	223,054	16,432	239,666	55,837	855	581	704,309.75	129,413.25
蘇澳港 Suao	-	-	-	-	-	-	-	-	-	-	-	-	-	-
安平港 Anping	-	-	-	-	-	-	-	-	-	-	-	-	-	-
110年 2021	4,936,719	7,682,990.25	4,391,735	544,984	10	2	2,046,715	146,748	2,337,107	394,004	7,903	4,230	6,738,715.75	944,274.50
基隆港 Keelung	468,161	746,801.25	283,842	184,319	-	-	135,427	54,212	148,026	130,023	389	84	432,354.25	314,447.00
臺中港 Taichung	655,221	995,369.25	626,045	29,176	-	-	306,118	9,110	319,306	20,066	621	-	946,127.25	49,242.00
高雄港 Kaohsiung	3,166,609	4,913,807.50	2,926,876	239,733	10	2	1,357,942	63,852	1,562,815	172,382	6,109	3,497	4,497,322.25	416,485.25
臺北港 Taipei	646,637	1,026,830.25	554,881	91,756	-	-	247,228	19,574	306,869	71,533	784	649	862,730.00	164,100.25
蘇澳港 Suao	-	-	-	-	-	-	-	-	-	-	-	-	-	-
安平港 Anping	91	182.00	91	-	-	-	-	-	91	-	-	-	182.00	-
111年 2022	4,667,664	7,345,061.00	4,029,799	637,865	12	1	1,809,287	182,835	2,215,891	452,140	4,609	2,889	6,251,445.25	1,093,615.75
基隆港 Keelung	479,227	767,954.75	269,107	210,120	-	-	124,013	66,563	144,819	143,525	275	32	414,269.75	353,685.00
臺中港 Taichung	595,363	913,387.25	553,360	42,003	-	-	261,972	15,451	291,095	26,508	293	44	844,821.25	68,566.00
高雄港 Kaohsiung	3,034,271	4,755,607.50	2,747,658	286,613	12	1	1,230,370	84,026	1,513,735	200,203	3,541	2,383	4,265,813.25	489,794.25
臺北港 Taipei	557,974	906,841.50	458,850	99,124	-	-	192,549	16,790	265,801	81,904	500	430	725,276.00	181,565.50
蘇澳港 Suao	-	-	-	-	-	-	-	-	-	-	-	-	-	-
安平港 Anping	829	1,270.00	824	5	-	-	383	5	441	-	-	-	1,265.00	5

資料來源：依據基隆、臺中、高雄、花蓮分公司及臺北、蘇澳、安平營運處'2525-05-01'公務報表。

Source: Keelung, Taichung, Kaohsiung, Hualien Branches, and Taipei, Suao, Anping Branch Offices

表29. 貨物裝卸效率

Table29. Cargo Handling Efficiency

單位：個數、計費噸 Unit: Number of Container, Revenue Ton

年 別 Year	貨 櫃 Container					管 道 貨 Pipeline					散 雜 貨 Bulk and General Cargo				
	裝卸量(個) (A) Volume	(1)人力計算 Manpower		(2)機具計算 Machinery		裝卸量 (計費噸) (A) Volume	(1)人力計算 Manpower		(2)機具計算 Machinery		裝卸量 (計費噸) (A) Volume	(1)人力計算 Manpower		(2)機具計算 Machinery	
		(B)延人工時 Man-hour	裝卸效率 (A)/(B) Cargo Handling Efficiency	(C)延機工時 Machine-hour	裝卸效率 (A)/(C) Cargo Handling Efficiency		(B)延人工時 Man-hour	裝卸效率 (A)/(B) Cargo Handling Efficiency	(C)延機工時 Machine-hour	裝卸效率 (A)/(C) Cargo Handling Efficiency		(B)延人工時 Man-hour	裝卸效率 (A)/(B) Cargo Handling Efficiency	(C)延機工時 Machine-hour	裝卸效率 (A)/(C) Cargo Handling Efficiency
109年 2020	9,306,224	1,641,833	5.67	285,438	32.60	56,337,677	275,075	204.809	110,444	510.104	125,418,954	2,337,274	53.660	400,281	313.327
基隆港 Keelung	965,264	227,763	4.24	46,134	20.92	3,540,017	46,700	75.803	12,661	279.600	4,696,291	93,758	50.089	18,610	252.353
臺中港 Taichung	1,179,905	120,212	9.82	24,943	47.30	17,880,029	72,036	248.210	30,758	581.313	46,205,315	477,216	96.823	90,153	512.521
高雄港 Kaohsiung	6,133,747	1,075,592	5.70	178,898	34.29	28,456,355	123,218	230.943	47,101	604.156	49,847,400	1,197,959	41.610	204,806	243.388
花蓮港 Hualien	-	-	-	-	-	557,195	1,643	339.133	1,643	339.133	9,057,765	64,252	140.972	19,753	458.551
臺北港 Taipei	1,027,303	218,236	4.71	35,460	28.97	2,589,847	14,762	175.440	6,490	399.052	12,677,649	399,964	31.697	56,043	226.213
蘇澳港 Suao	5	30	0.17	3	1.67	2,009,456	12,351	162.696	7,830	256.636	2,280,735	102,382	22.277	8,801	259.145
安平港 Anping	-	-	-	-	-	1,304,778	4,365	298.952	3,961	329.448	653,799	1,743	375.100	2,115	309.110
110年 2021	9,821,312	2,014,750	4.87	353,421	27.79	56,944,416	309,597	183.931	122,604	464.458	140,987,491	2,602,793	54.168	441,910	319.041
基隆港 Keelung	1,013,514	261,512	3.88	52,634	19.26	3,605,243	43,497	82.885	12,037	299.513	4,212,197	86,764	48.548	17,072	246.731
臺中港 Taichung	1,273,669	157,881	8.07	38,410	33.16	18,032,632	82,995	217.274	31,622	570.256	50,998,580	606,388	84.102	109,195	467.041
高雄港 Kaohsiung	6,279,421	1,234,022	5.09	203,418	30.87	28,878,769	147,069	196.362	57,680	500.672	58,396,834	1,334,257	43.767	247,625	235.828
花蓮港 Hualien	-	-	-	-	-	341,540	1,389	245.889	1,389	245.889	9,141,233	60,350	151.470	20,839	438.660
臺北港 Taipei	1,254,526	361,120	3.47	58,744	21.36	2,712,193	15,989	169.629	6,688	405.531	15,065,804	407,104	37.007	36,099	417.347
蘇澳港 Suao	-	-	-	-	-	1,927,572	13,714	140.555	8,244	233.815	2,455,397	105,844	23.198	8,994	273.004
安平港 Anping	182	215	0.85	215	0.85	1,446,467	4,944	292.570	4,944	292.570	717,446	2,086	343.934	2,086	343.934
111年 2022	9,238,832	1,758,930	5.25	322,650	28.63	54,840,560	276,383	198.422	105,111	521.739	138,608,089	2,225,122	62.292	373,592	371.015
基隆港 Keelung	1,015,978	242,609	4.19	49,479	20.53	3,651,943	41,208	88.622	11,379	320.937	3,600,735	71,162	50.599	14,503	248.275
臺中港 Taichung	1,145,689	162,137	7.07	45,161	25.37	15,457,232	69,834	221.342	25,448	607.405	56,547,694	518,947	108.966	102,699	550.616
高雄港 Kaohsiung	5,981,133	1,096,162	5.46	185,445	32.25	29,739,158	125,836	236.333	48,395	614.509	52,093,879	1,057,563	49.258	190,185	273.912
花蓮港 Hualien	-	-	-	-	-	388,844	1,737	223.860	1,716	226.599	8,658,114	64,118	135.034	22,464	385.422
臺北港 Taipei	1,094,655	256,673	4.26	42,086	26.01	2,697,264	14,740	182.989	6,227	433.156	13,920,127	356,441	39.053	29,506	471.773
蘇澳港 Suao	-	-	-	-	-	1,722,183	14,352	119.996	7,022	245.255	2,352,671	105,987	22.198	9,482	248.120
安平港 Anping	1,377	1,349	1.02	479	2.87	1,183,936	8,676	136.461	4,924	240.442	1,434,869	50,904	28.188	4,753	301.887

資料來源：依據基隆、臺中、高雄、花蓮分公司及臺北、蘇澳、安平營運處'2525-06-01'公務報表。

Source: Keelung, Taichung, Kaohsiung, Hualien Branches, and Taipei, Suao, Anping Branch Offices

表30. 兩岸航線進港船舶按船舶運輸類型分

Table30. Inbound Vessels on Cross-Strait Routes by Type of Transportation

單位：艘次、噸 Unit: Vessel, Tons

年 別 Year	總 計 Grand Total		兩岸直航 Direct Cross-Strait		兩岸直航(非客貨) Direct Cross-Strait (not for passenger cargo ships)		兩岸三地 Cross-Strait Tri-region		境外航運 Offshore shipping	
	艘 數 Vessels	總噸位 Gross Tonnage	艘 數 Vessels	總噸位 Gross Tonnage	艘 數 Vessels	總噸位 Gross Tonnage	艘 數 Vessels	總噸位 Gross Tonnage	艘 數 Vessels	總噸位 Gross Tonnage
109年 2020	14,027	400,092,892	6,909	76,487,769	2,026	45,458,513	27	574,964	5,065	277,571,646
基隆港 Keelung	2,325	42,278,527	1,514	17,286,237	184	4,454,384	1	28,559	626	20,509,347
臺中港 Taichung	3,119	45,455,297	1,995	22,946,735	518	9,665,494	3	35,326	603	12,807,742
高雄港 Kaohsiung	7,025	267,451,927	2,431	24,470,304	1,000	21,953,534	14	400,206	3,580	220,627,883
花蓮港 Hualien	76	1,052,699	26	144,339	49	866,876	1	41,484	-	-
臺北港 Taipei	1,320	42,445,582	868	11,314,511	189	7,437,980	7	66,417	256	23,626,674
蘇澳港 Suao	85	485,727	45	222,734	39	260,021	1	2,972	-	-
安平港 Anping	77	923,133	30	102,909	47	820,224	-	-	-	-
110年 2021	12,671	355,650,660	6,716	84,957,304	1,469	34,046,700	35	752,531	4,451	235,894,125
基隆港 Keelung	2,095	34,282,083	1,455	17,355,009	155	2,877,429	-	-	485	14,049,645
臺中港 Taichung	2,725	38,992,072	1,895	22,857,855	341	7,004,816	1	38,255	488	9,091,146
高雄港 Kaohsiung	6,371	239,029,870	2,375	31,304,827	752	17,390,380	23	658,320	3,221	189,676,343
花蓮港 Hualien	50	892,119	27	334,399	23	557,720	-	-	-	-
臺北港 Taipei	1,291	41,273,213	868	12,489,942	155	5,650,324	11	55,956	257	23,076,991
蘇澳港 Suao	63	418,229	51	301,177	12	117,052	-	-	-	-
安平港 Anping	76	763,074	45	314,095	31	448,979	-	-	-	-
111年 2022	12,227	332,881,001	6,016	65,975,126	1,910	48,027,182	34	935,584	4,267	217,943,109
基隆港 Keelung	2,027	32,445,871	1,373	15,653,346	197	3,615,017	1	17,216	456	13,160,292
臺中港 Taichung	2,552	34,343,553	1,778	19,266,108	393	7,790,344	1	4,924	380	7,282,177
高雄港 Kaohsiung	6,173	223,628,819	1,989	22,058,676	1,008	27,113,253	28	865,148	3,148	173,591,742
花蓮港 Hualien	63	901,699	21	113,081	42	788,618	-	-	-	-
臺北港 Taipei	1,284	40,521,136	785	8,585,788	212	7,978,154	4	48,296	283	23,908,898
蘇澳港 Suao	51	515,778	33	165,912	18	349,866	-	-	-	-
安平港 Anping	77	524,145	37	132,215	40	391,930	-	-	-	-

資料來源：依據基隆、臺中、高雄、花蓮分公司及臺北、蘇澳、安平營運處'2525-01-17' 公務報表。

Source: Keelung, Taichung, Kaohsiung, Hualien Branches, and Taipei, Suao, Anping Branch Offices

表31. 兩岸航線進港船舶按噸位分

Table31. Inbound Vessels on Cross-Strait Routes by Gross Tonnage

年 別 Year	總 計 Grand Total			未及1,000總噸 <1,000 Tons			1,000-4,999總噸 1,000-4,999 Tons			5,000-9,999總噸 5,000-9,999 Tons		
	計	兩岸直航	兩岸直航 (非客貨)	計	兩岸直航	兩岸直航 (非客貨)	計	兩岸直航	兩岸直航 (非客貨)	計	兩岸直航	兩岸直航 (非客貨)
	count	Direct Cross-Strait	Direct Cross- Strait (not for	count	Direct Cross-Strait	Direct Cross-Strait (not for passenger cargo ships)	count	Direct Cross-Strait	Direct Cross-Strait (not for passenger cargo ships)	count	Direct Cross-Strait	Direct Cross-Strait (not for passenger cargo ships)
109年 2020	8,935	6,909	2,026	5	-	5	1,449	1,131	318	4,049	3,507	542
基隆港 Keelung	1,698	1,514	184	1	-	1	163	141	22	961	896	65
臺中港 Taichung	2,513	1,995	518	-	-	-	420	298	122	1,217	1,073	144
高雄港 Kaohsiung	3,431	2,431	1,000	4	-	4	644	511	133	1,585	1,291	294
花蓮港 Hualien	75	26	49	-	-	-	20	18	2	21	7	14
臺北港 Taipei	1,057	868	189	-	-	-	117	110	7	233	218	15
蘇澳港 Suao	84	45	39	-	-	-	55	26	29	22	19	3
安平港 Anping	77	30	47	-	-	-	30	27	3	10	3	7
110年 2021	8,185	6,716	1,469	8	1	7	1,414	1,171	243	3,589	3,244	345
基隆港 Keelung	1,610	1,455	155	-	-	-	181	153	28	893	837	56
臺中港 Taichung	2,236	1,895	341	1	-	1	418	337	81	1,051	978	73
高雄港 Kaohsiung	3,127	2,375	752	7	1	6	621	504	117	1,339	1,139	200
花蓮港 Hualien	50	27	23	-	-	-	13	12	1	9	6	3
臺北港 Taipei	1,023	868	155	-	-	-	110	107	3	266	260	6
蘇澳港 Suao	63	51	12	-	-	-	35	28	7	21	20	1
安平港 Anping	76	45	31	-	-	-	36	30	6	10	4	6
111年 2022	7,926	6,016	1,910	8	-	8	1,436	1,203	233	3,415	2,971	444
基隆港 Keelung	1,570	1,373	197	-	-	-	162	146	16	898	811	87
臺中港 Taichung	2,171	1,778	393	2	-	2	432	374	58	996	903	93
高雄港 Kaohsiung	2,997	1,989	1,008	6	-	6	560	418	142	1,250	1,028	222
花蓮港 Hualien	63	21	42	-	-	-	16	15	1	13	5	8
臺北港 Taipei	997	785	212	-	-	-	204	201	3	214	204	10
蘇澳港 Suao	51	33	18	-	-	-	23	17	6	16	16	-
安平港 Anping	77	37	40	-	-	-	39	32	7	28	4	24

資料來源：依據基隆、臺中、高雄、花蓮分公司及臺北、蘇澳、安平營運處'2525-01-18'公務報表。

Source : Keelung, Taichung, Kaohsiung, Hualien Branches, and Taipei, Suao, Anping Branch Offices

表31. 兩岸航線進港船舶按噸位分(續完)

Table31. Inbound Vessels on Cross-Strait Routes by Gross Tonnage (End)

年 別 Year	10,000-19,999總噸 10,000-19,999 Tons			20,000-39,999總噸 20,000-39,999 Tons			40,000-59,999總噸 40,000-59,999 Tons			60,000總噸以上 ≥60,000 Tons		
	計	兩岸直航	兩岸直航 (非客貨)	計	兩岸直航	兩岸直航 (非客貨)	計	兩岸直航	兩岸直航 (非客貨)	計	兩岸直航	兩岸直航 (非客貨)
	count	Direct Cross-Strait	Direct Cross- Strait (not for	count	Direct Cross-Strait	Direct Cross-Strait (not for passenger cargo ships)	count	Direct Cross-Strait	Direct Cross- Strait (not for	count	Direct Cross-Strait	Direct Cross- Strait (not for
109年 2020	2,041	1,712	329	1,048	511	537	153	22	131	190	26	164
基隆港 Keelung	337	310	27	194	167	27	17	-	17	25	-	25
臺中港 Taichung	467	394	73	337	208	129	34	12	22	38	10	28
高雄港 Kaohsiung	676	506	170	389	105	284	38	3	35	95	15	80
花蓮港 Hualien	10	1	9	22	-	22	2	-	2	-	-	-
臺北港 Taipei	529	501	28	84	31	53	62	7	55	32	1	31
蘇澳港 Suao	3	-	3	4	-	4	-	-	-	-	-	-
安平港 Anping	19	-	19	18	-	18	-	-	-	-	-	-
110年 2021	1,677	1,442	235	1,101	675	426	177	80	97	219	103	116
基隆港 Keelung	307	278	29	193	175	18	18	6	12	18	6	12
臺中港 Taichung	379	326	53	319	222	97	29	13	16	39	19	20
高雄港 Kaohsiung	530	408	122	435	219	216	63	38	25	132	66	66
花蓮港 Hualien	3	1	2	22	7	15	3	1	2	-	-	-
臺北港 Taipei	438	420	18	115	47	68	64	22	42	30	12	18
蘇澳港 Suao	3	1	2	4	2	2	-	-	-	-	-	-
安平港 Anping	17	8	9	13	3	10	-	-	-	-	-	-
111年 2022	1,771	1,414	357	961	361	600	128	33	95	207	34	173
基隆港 Keelung	328	279	49	154	134	20	11	3	8	17	-	17
臺中港 Taichung	427	345	82	270	139	131	26	11	15	18	6	12
高雄港 Kaohsiung	591	409	182	386	87	299	56	19	37	148	28	120
花蓮港 Hualien	16	1	15	17	-	17	1	-	1	-	-	-
臺北港 Taipei	403	379	24	118	1	117	34	-	34	24	-	24
蘇澳港 Suao	2	-	2	10	-	10	-	-	-	-	-	-
安平港 Anping	4	1	3	6	-	6	-	-	-	-	-	-

資料來源：依據基隆、臺中、高雄、花蓮分公司及臺北、蘇澳、安平營運處'2525-01-18'公務報表。

Source: Keelung, Taichung, Kaohsiung, Hualien Branches, and Taipei, Suao, Anping Branch Offices

表32. 兩岸直航貨物裝卸量

Table32. Volume of Cargo Handled on Direct Cross-Strait Routes

單位：計費噸 Unit: Revenue Ton

年 別 Year	總 計 Grand Total				裝 量 Loading				卸 量 Unloading			
	計 Grand Total	散 雜 貨 Bulk & General	管 道 貨 Pipeline	貨 櫃 貨 Containerized	計 Count	散 雜 貨 Bulk & General	管 道 貨 Pipeline	貨 櫃 貨 Containerized	計 Count	散 雜 貨 Bulk & General	管 道 貨 Pipeline	貨 櫃 貨 Containerized
109年 2020	105,702,251	12,008,962	1,324,246	92,369,043	48,974,579	2,217,654	758,357	45,998,568	56,727,672	9,791,308	565,889	46,370,475
基隆港 Keelung	23,795,179	725,893	-	23,069,286	10,541,121	2,283	-	10,538,838	13,254,058	723,610	-	12,530,448
臺中港 Taichung	26,500,285	4,033,900	443,961	22,022,424	11,768,552	910,563	49,943	10,808,046	14,731,733	3,123,337	394,018	11,214,378
高雄港 Kaohsiung	44,233,097	1,641,667	715,870	41,875,560	23,388,104	1,109,941	643,648	21,634,515	20,844,993	531,726	72,222	20,241,045
花蓮港 Hualien	180,495	180,495	-	-	6,139	6,139	-	-	174,356	174,356	-	-
臺北港 Taipei	10,642,219	5,195,401	45,045	5,401,773	3,080,477	63,308	-	3,017,169	7,561,742	5,132,093	45,045	2,384,604
蘇澳港 Suao	269,281	216,668	52,613	-	125,420	125,420	-	-	143,861	91,248	52,613	-
安平港 Anping	81,695	14,938	66,757	-	64,766	-	64,766	-	16,929	14,938	1,991	-
110年 2021	113,670,174	18,093,322	1,938,251	93,638,601	46,217,808	1,206,162	556,497	44,455,149	67,452,366	16,887,160	1,381,754	49,183,452
基隆港 Keelung	25,137,011	824,772	11,969	24,300,270	10,629,271	820	-	10,628,451	14,507,740	823,952	11,969	13,671,819
臺中港 Taichung	26,188,874	4,934,201	660,342	20,594,331	10,126,456	502,332	28,540	9,595,584	16,062,418	4,431,869	631,802	10,998,747
高雄港 Kaohsiung	49,776,086	6,264,015	1,014,629	42,497,442	22,412,630	636,963	482,180	21,293,487	27,363,456	5,627,052	532,449	21,203,955
花蓮港 Hualien	160,992	160,992	-	-	33,053	33,053	-	-	127,939	127,939	-	-
臺北港 Taipei	12,029,180	5,682,150	100,472	6,246,558	2,944,046	6,419	-	2,937,627	9,085,134	5,675,731	100,472	3,308,931
蘇澳港 Suao	264,100	218,016	46,084	-	26,575	26,575	-	-	237,525	191,441	46,084	-
安平港 Anping	113,931	9,176	104,755	-	45,777	-	45,777	-	68,154	9,176	58,978	-
111年 2022	108,526,276	14,129,526	1,144,726	93,252,024	51,440,460	1,123,376	505,036	49,812,048	57,085,816	13,006,150	639,690	43,439,976
基隆港 Keelung	23,796,516	386,274	-	23,410,242	11,148,203	1,946	-	11,146,257	12,648,313	384,328	-	12,263,985
臺中港 Taichung	24,872,600	4,310,378	330,627	20,231,595	11,178,379	558,892	36,558	10,582,929	13,694,221	3,751,486	294,069	9,648,666
高雄港 Kaohsiung	48,203,071	4,618,215	632,329	42,952,527	25,365,494	510,627	441,179	24,413,688	22,837,577	4,107,588	191,150	18,538,839
花蓮港 Hualien	116,958	116,958	-	-	4,315	4,315	-	-	112,643	112,643	-	-
臺北港 Taipei	11,221,275	4,520,817	42,798	6,657,660	3,687,060	17,886	-	3,669,174	7,534,215	4,502,931	42,798	2,988,486
蘇澳港 Suao	203,562	163,468	40,094	-	29,710	29,710	-	-	173,852	133,758	40,094	-
安平港 Anping	112,294	13,416	98,878	-	27,299	-	27,299	-	84,995	13,416	71,579	-

資料來源：依據基隆、臺中、高雄、花蓮分公司及臺北、蘇澳、安平營運處'2525-03-02'公務報表。

Source: Keelung, Taichung, Kaohsiung, Hualien Branches, and Taipei, Suao, Anping Branch Offices.

表33. 兩岸直航貨物裝量按貨品分

Table33. Volume of Loading Cargo Handled on Direct Cross-Strait Routes

單位：計費噸 Unit: Revenue Ton

年 別 Year	總 計 Grand Total	貨 櫃 Container	散 雜 貨 物 Bulk And General Cargo							
			計 Count	礦砂 Mineral Ore	礦物 Mineral	鐵礦砂 Iron Ore	花崗石、大理 石 Granite and Marble	肥料 Fertilizer	化學品 Chemicals	二甲苯 Xylene
109年 2020	48,974,579	45,998,568	2,217,654	371,553	-	-	6,139	-	188,253	-
基隆港 Keelung	10,541,121	10,538,838	2,283	-	-	-	-	-	-	-
臺中港 Taichung	11,768,552	10,808,046	910,563	371,553	-	-	-	-	2,692	-
高雄港 Kaohsiung	23,388,104	21,634,515	1,109,941	-	-	-	-	-	-	-
花蓮港 Hualien	6,139	-	6,139	-	-	-	6,139	-	-	-
臺北港 Taipei	3,080,477	3,017,169	63,308	-	-	-	-	-	60,141	-
蘇澳港 Suao	125,420	-	125,420	-	-	-	-	-	125,420	-
安平港 Anping	64,766	-	-	-	-	-	-	-	-	-
110年 2021	46,217,808	44,455,149	1,206,162	442,326	-	-	2,503	6,250	33,194	-
基隆港 Keelung	10,629,271	10,628,451	820	-	-	-	-	-	-	-
臺中港 Taichung	10,126,456	9,595,584	502,332	442,326	-	-	-	-	200	-
高雄港 Kaohsiung	22,412,630	21,293,487	636,963	-	-	-	-	6,250	-	-
花蓮港 Hualien	33,053	-	33,053	-	-	-	2,503	-	-	-
臺北港 Taipei	2,944,046	2,937,627	6,419	-	-	-	-	-	6,419	-
蘇澳港 Suao	26,575	-	26,575	-	-	-	-	-	26,575	-
安平港 Anping	45,777	-	-	-	-	-	-	-	-	-
111年 2022	51,440,460	49,812,048	1,123,376	546,674	-	-	4,315	-	45,909	-
基隆港 Keelung	11,148,203	11,146,257	1,946	-	-	-	-	-	-	-
臺中港 Taichung	11,178,379	10,582,929	558,892	546,674	-	-	-	-	151	-
高雄港 Kaohsiung	25,365,494	24,413,688	510,627	-	-	-	-	-	-	-
花蓮港 Hualien	4,315	-	4,315	-	-	-	4,315	-	-	-
臺北港 Taipei	3,687,060	3,669,174	17,886	-	-	-	-	-	16,048	-
蘇澳港 Suao	29,710	-	29,710	-	-	-	-	-	29,710	-
安平港 Anping	27,299	-	-	-	-	-	-	-	-	-

資料來源：依據基隆、臺中、高雄、花蓮分公司及臺北、蘇澳、安平營運處'2525-03-02'公務報表。 Source: Keelung, Taichung, Kaohsiung, Hualien Branches, and Taipei, Suao, Anping Branch Offices.

表33. 兩岸直航貨物裝量按貨品分(續完)

Table33. Volume of Loading Cargo Handled on Direct Cross-Strait Routes(End)

單位：計費噸 Unit：Revenue Ton

年 別 Year	散 雜 貨 物 Bulk And General Cargo						管 道 貨 Pipeline				
	水泥 Cement Product	鐵材料 Iron Materials	鋼鐵製品 Steel Products	機件 Machine parts	機械 Machinery	其他什貨 Miscellaneous Cargo	計 Count	原油 Crude Oil	石油 Oil	其他液化品 Other Liquefied Chemical Products	其他乾貨品 Others
109年 2020	-	165,219	1,329,484	15,452	53	141,501	758,357	-	85,691	672,666	-
基隆港 Keelung	-	-	-	1,744	-	539	-	-	-	-	-
臺中港 Taichung	-	10,248	499,752	11,863	-	14,455	49,943	-	-	49,943	-
高雄港 Kaohsiung	-	154,971	828,397	200	53	126,320	643,648	-	85,691	557,957	-
花蓮港 Hualien	-	-	-	-	-	-	-	-	-	-	-
臺北港 Taipei	-	-	1,335	1,645	-	187	-	-	-	-	-
蘇澳港 Suao	-	-	-	-	-	-	-	-	-	-	-
安平港 Anping	-	-	-	-	-	-	64,766	-	-	64,766	-
110年 2021	30,550	514,879	160,366	11,422	359	4,313	556,497	-	12,708	543,789	-
基隆港 Keelung	-	-	-	169	73	578	-	-	-	-	-
臺中港 Taichung	-	-	54,431	4,759	-	616	28,540	-	-	28,540	-
高雄港 Kaohsiung	-	514,879	105,935	6,494	286	3,119	482,180	-	12,708	469,472	-
花蓮港 Hualien	30,550	-	-	-	-	-	-	-	-	-	-
臺北港 Taipei	-	-	-	-	-	-	-	-	-	-	-
蘇澳港 Suao	-	-	-	-	-	-	-	-	-	-	-
安平港 Anping	-	-	-	-	-	-	45,777	-	-	45,777	-
111年 2022	-	466,447	51,480	6,772	-	1,779	505,036	-	14,297	490,739	-
基隆港 Keelung	-	-	-	531	-	1,415	-	-	-	-	-
臺中港 Taichung	-	-	10,645	1,058	-	364	36,558	-	-	36,558	-
高雄港 Kaohsiung	-	466,447	40,835	3,345	-	-	441,179	-	14,297	426,882	-
花蓮港 Hualien	-	-	-	-	-	-	-	-	-	-	-
臺北港 Taipei	-	-	-	1,838	-	-	-	-	-	-	-
蘇澳港 Suao	-	-	-	-	-	-	-	-	-	-	-
安平港 Anping	-	-	-	-	-	-	27,299	-	-	27,299	-

資料來源：依據基隆、臺中、高雄、花蓮分公司及臺北、蘇澳、安平營運處'2525-03-02'公務報表。Source：Keelung, Taichung, Kaohsiung, Hualien Branches, and Taipei, Suao, Anping Branch Offices.

表34. 兩岸直航貨物卸量按貨品分

Table34. Volume of Unloading Cargo Handled on Direct Cross-Strait Routes

單位：計費噸 Unit: Revenue Ton

年 別 Year	總 計 Grand Total	貨 櫃 Container	散 雜 貨 物 Bulk And General Cargo							
			計 Count	煤 炭 Coal	礦 砂 Mineral Ore	礦 物 Mineral	花 崗 石 Granite and Marble	爐 石 Hearthstone	滑 石 Talcum	
109年	2020	56,727,672	46,370,475	9,791,308	111,799	56,399	31,358	117,976	-	20,250
基隆港	Keelung	13,254,058	12,530,448	723,610	-	-	-	8,133	-	-
臺中港	Taichung	14,731,733	11,214,378	3,123,337	75,244	56,399	-	2,561	-	-
高雄港	Kaohsiung	20,844,993	20,241,045	531,726	36,555	-	31,358	-	-	-
花蓮港	Hualien	174,356	-	174,356	-	-	-	106,461	-	-
臺北港	Taipei	7,561,742	2,384,604	5,132,093	-	-	-	821	-	4,112
蘇澳港	Suao	143,861	-	91,248	-	-	-	-	-	16,138
安平港	Anping	16,929	-	14,938	-	-	-	-	-	-
110年	2021	67,452,366	49,183,452	16,887,160	169,101	4,483,660	6,532	93,691	149,386	27,172
基隆港	Keelung	14,507,740	13,671,819	823,952	-	81,930	-	155	-	-
臺中港	Taichung	16,062,418	10,998,747	4,431,869	86,890	101,392	-	-	-	-
高雄港	Kaohsiung	27,363,456	21,203,955	5,627,052	46,512	4,300,338	6,532	-	-	2,545
花蓮港	Hualien	127,939	-	127,939	-	-	-	93,536	-	-
臺北港	Taipei	9,085,134	3,308,931	5,675,731	-	-	-	-	149,386	-
蘇澳港	Suao	237,525	-	191,441	35,699	-	-	-	-	24,627
安平港	Anping	68,154	-	9,176	-	-	-	-	-	-
111年	2022	57,085,816	43,439,976	13,006,150	8,547	3,516,808	-	82,635	117,991	45,143
基隆港	Keelung	12,648,313	12,263,985	384,328	-	32,458	-	-	-	-
臺中港	Taichung	13,694,221	9,648,666	3,751,486	2,913	48,411	-	-	-	7,334
高雄港	Kaohsiung	22,837,577	18,538,839	4,107,588	-	3,435,939	-	-	40,990	8,870
花蓮港	Hualien	112,643	-	112,643	-	-	-	82,635	-	3,008
臺北港	Taipei	7,534,215	2,988,486	4,502,931	-	-	-	-	77,001	-
蘇澳港	Suao	173,852	-	133,758	5,634	-	-	-	-	25,931
安平港	Anping	84,995	-	13,416	-	-	-	-	-	-

資料來源：依據基隆、臺中、高雄、花蓮分公司及臺北、蘇澳、安平營運處'2525-03-02'公務報表。

Source: Keelung, Taichung, Kaohsiung, Hualien Branches, and Taipei, Suao, Anping Branch Offices.

表34. 兩岸直航貨物卸量按貨品分(續1)

Table34. Volume of Unloading Cargo Handled on Direct Cross-Strait Routes (cont.1)

單位：計費噸 Unit: Revenue Ton

年 別 Year	散 雜 貨 物 Bulk And General Cargo									
	礦石 Ore	石膏硫磺 Sulphur & Gypsum	黏土 Clay	霞石粉 Nepheline Powder	氧化鎂 Magnesium Oxide	肥料等 Fertilizer	化學品 Chemicals	焦炭 Coke	砂礫 Gravel	爐渣 Slag
109年 2020	716,236	88,054	390,456	308,629	48,123	84,959	-	100,451	4,548,259	-
基隆港 Keelung	-	-	-	-	-	6,153	-	-	581,717	-
臺中港 Taichung	153,808	-	57,364	-	40,591	78,806	-	97,823	78,416	-
高雄港 Kaohsiung	-	-	33,939	-	7,532	-	-	2,628	-	-
花蓮港 Hualien	-	-	-	-	-	-	-	-	-	-
臺北港 Taipei	562,428	12,944	299,153	308,629	-	-	-	-	3,880,604	-
蘇澳港 Suao	-	75,110	-	-	-	-	-	-	-	-
安平港 Anping	-	-	-	-	-	-	-	-	7,522	-
110年 2021	852,036	116,491	433,692	313,135	107,047	70,587	5,695	68,345	4,382,083	-
基隆港 Keelung	-	-	-	-	-	-	5,695	20,411	460,112	-
臺中港 Taichung	191,267	-	57,624	-	40,333	53,789	-	47,934	93,571	-
高雄港 Kaohsiung	172,346	-	1,132	-	62,714	16,798	-	-	-	-
花蓮港 Hualien	-	34,403	-	-	-	-	-	-	-	-
臺北港 Taipei	488,423	-	374,936	313,135	4,000	-	-	-	3,828,400	-
蘇澳港 Suao	-	82,088	-	-	-	-	-	-	-	-
安平港 Anping	-	-	-	-	-	-	-	-	-	-
111年 2022	336,241	119,423	473,522	324,774	112,872	62,293	97,960	129,811	3,812,806	-
基隆港 Keelung	-	-	-	-	-	-	6,297	5,195	217,774	-
臺中港 Taichung	214,691	-	47,563	-	47,610	62,293	21,370	124,616	-	-
高雄港 Kaohsiung	108,667	-	-	-	65,262	-	-	-	-	-
花蓮港 Hualien	-	27,000	-	-	-	-	-	-	-	-
臺北港 Taipei	7,404	-	425,959	324,774	-	-	67,108	-	3,589,731	-
蘇澳港 Suao	5,479	92,423	-	-	-	-	3,185	-	-	-
安平港 Anping	-	-	-	-	-	-	-	-	5,301	-

資料來源：依據基隆、臺中、高雄、花蓮分公司及臺北、蘇澳、安平營運處'2525-03-02'公務報表。

Source: Keelung, Taichung, Kaohsiung, Hualien Branches, and Taipei, Suao, Anping Branch Offices.

表34. 兩岸直航貨物卸量按貨品分(續完)

Table34. Volume of Unloading Cargo Handled on Direct Cross-Strait Routes (End)

單位：計費噸 Unit: Revenue Ton

年 別 Year	散 雜 貨 物 Bulk And General Cargo				管 道 貨 Pipeline				
	鋼鐵製品 Steel Products	機械 Machinery	車輛及零件 Vehicle & Parts	其他什貨 Miscellaneous Cargo	計 Count of Pipeline	原油 Crude Oil	石油 Oil	其他液化品 Other Liquefied Chemical Products	
109年	2020	377,260	152,991	63,923	2,574,185	565,889	-	46,659	519,230
基隆港	Keelung	51,946	18,406	12,841	44,414	-	-	-	-
臺中港	Taichung	3,917	104,981	11,609	2,361,818	394,018	-	21,587	372,431
高雄港	Kaohsiung	321,397	7,772	-	90,545	72,222	-	-	72,222
花蓮港	Hualien	-	2,014	-	65,881	-	-	-	-
臺北港	Taipei	-	19,818	39,473	4,111	45,045	-	25,072	19,973
蘇澳港	Suao	-	-	-	-	52,613	-	-	52,613
安平港	Anping	-	-	-	7,416	1,991	-	-	1,991
110年	2021	104,043	547,523	442,066	4,514,875	1,381,754	64,764	177,085	1,139,905
基隆港	Keelung	77,800	14,368	89,699	73,782	11,969	-	-	11,969
臺中港	Taichung	11,071	342,222	16,653	3,389,123	631,802	-	129,509	502,293
高雄港	Kaohsiung	11,839	42,685	2,142	961,469	532,449	64,764	47,576	420,109
花蓮港	Hualien	-	-	-	-	-	-	-	-
臺北港	Taipei	-	148,248	333,572	35,631	100,472	-	-	100,472
蘇澳港	Suao	3,333	-	-	45,694	46,084	-	-	46,084
安平港	Anping	-	-	-	9,176	58,978	-	-	58,978
111年	2022	34,021	80,589	27,212	3,623,502	639,690	-	15,407	624,283
基隆港	Keelung	19,719	3,595	24,328	74,962	-	-	-	-
臺中港	Taichung	210	30,763	-	3,143,712	294,069	-	1,977	292,092
高雄港	Kaohsiung	12,986	32,243	2,884	399,747	191,150	-	-	191,150
花蓮港	Hualien	-	-	-	-	-	-	-	-
臺北港	Taipei	-	5,873	-	5,081	42,798	-	13,430	29,368
蘇澳港	Suao	1,106	-	-	-	40,094	-	-	40,094
安平港	Anping	-	8,115	-	-	71,579	-	-	71,579

資料來源：依據基隆、臺中、高雄、花蓮分公司及臺北、蘇澳、安平營運處'2525-03-02'公務報表。

Source: Keelung, Taichung, Kaohsiung, Hualien Branches, and Taipei, Suao, Anping Branch Offices.

表35. 兩岸直航貨櫃裝卸量

Table35. Container Throughput, Direct Cross-Strait Routes

單位：個，折合20呎貨櫃數 Unit: Number of container, TEU

年 別 Year	總 計 Grand Total											
	總 計 Grand Total		個 數 Number of container								折合20呎貨櫃數(TEU)	
	個數 Number of Container	折合20呎櫃數 TEU	計 Total		20呎 FT		40呎 FT		45呎 FT		實櫃 L. C.	空櫃 E. C.
			實櫃 L. C.	空櫃 E. C.	實櫃 L. C.	空櫃 E. C.	實櫃 L. C.	空櫃 E. C.	實櫃 L. C.	空櫃 E. C.		
109年 2020	1,666,129	2,565,778	1,415,040	251,089	681,251	85,933	732,449	163,681	1,340	1,475	2,149,164	416,614
基隆港 Keelung	401,774	640,814	309,981	91,793	140,471	22,278	169,464	69,503	46	12	479,503	161,311
臺中港 Taichung	392,858	611,734	340,761	52,097	151,467	22,627	189,150	29,166	144	304	530,091	81,643
高雄港 Kaohsiung	780,938	1,163,181	693,059	87,879	362,010	37,221	329,956	49,607	1,093	1,051	1,024,381	138,800
臺北港 Taipei	90,559	150,049	71,239	19,320	27,303	3,807	43,879	15,405	57	108	115,189	34,860
110年 2021	1,674,586	2,601,066	1,435,831	238,755	661,992	86,581	772,644	151,500	1,195	674	2,209,969	391,098
基隆港 Keelung	422,804	675,008	332,461	90,343	145,465	25,152	186,953	65,168	43	23	519,468	155,540
臺中港 Taichung	365,951	572,065	326,041	39,910	143,344	16,563	182,480	23,285	217	62	508,792	63,273
高雄港 Kaohsiung	783,234	1,180,479	694,850	88,384	345,288	41,040	348,777	46,775	785	569	1,044,608	135,870
臺北港 Taipei	102,597	173,516	82,479	20,118	27,895	3,826	54,434	16,272	150	20	137,101	36,415
111年 2022	1,653,192	2,590,332	1,366,678	286,514	611,116	105,367	754,663	180,322	899	825	2,122,465	467,867
基隆港 Keelung	406,643	650,285	301,846	104,797	128,251	34,757	173,580	70,029	15	11	475,445	174,840
臺中港 Taichung	356,967	561,989	309,324	47,643	132,116	19,860	177,150	27,718	58	65	486,547	75,442
高雄港 Kaohsiung	783,108	1,193,124	677,553	105,555	327,264	46,195	349,512	58,670	777	690	1,028,036	165,088
臺北港 Taipei	106,474	184,935	77,955	28,519	23,485	4,555	54,421	23,905	49	59	132,437	52,498

資料來源：依據基隆、臺中、高雄、花蓮分公司及臺北、蘇澳、安平營運處'2525-05-03'公務報表。

Source: Keelung, Taichung, Kaohsiung, Hualien Branches, and Taipei, Suao, Anping Branch Offices.

表35. 兩岸直航貨櫃裝卸量(續1)

Table35. Container Throughput, Direct Cross-Strait Routes (Cont.1)

單位：個，折合20呎貨櫃數 Unit: Number of container, TEU

年 別 Year	進 港 Inbound											
	計 Total		個 數 Number of container								折合20呎貨櫃數(TEU)	
	個數 Number of Container	折合20呎櫃數 TEU	小計 Sub Total		20呎 FT		40呎 FT		45呎 FT		實櫃 L. C.	空櫃 E. C.
			實櫃 L. C.	空櫃 E. C.	實櫃 L. C.	空櫃 E. C.	實櫃 L. C.	空櫃 E. C.	實櫃 L. C.	空櫃 E. C.		
109年 2020	844,903	1,288,055.75	791,862	53,041	373,478	28,650	417,260	24,004	1,124	387	1,210,527.00	77,528.75
基隆港 Keelung	222,482	348,068.00	220,782	1,700	95,923	983	124,827	709	32	8	345,649.00	2,419.00
臺中港 Taichung	200,942	311,510.50	165,048	35,894	72,077	18,377	92,948	17,218	23	299	258,024.75	53,485.75
高雄港 Kaohsiung	380,808	562,238.25	366,067	14,741	190,530	9,121	174,524	5,540	1,013	80	541,857.25	20,381.00
臺北港 Taipei	40,671	66,239.00	39,965	706	14,948	169	24,961	537	56	-	64,996.00	1,243.00
110年 2021	886,153	1,366,203.00	834,817	51,336	375,731	30,603	458,348	20,547	738	186	1,294,087.50	72,115.50
基隆港 Keelung	240,927	379,772.75	239,588	1,339	101,189	897	138,383	439	16	3	377,991.00	1,781.75
臺中港 Taichung	196,979	305,520.75	171,855	25,124	75,273	13,195	96,521	11,867	61	62	268,452.25	37,068.50
高雄港 Kaohsiung	394,461	588,994.75	371,039	23,422	184,025	16,066	186,480	7,235	534	121	558,186.50	30,808.25
臺北港 Taipei	53,786	91,914.75	52,335	1,451	15,244	445	36,964	1,006	127	-	89,457.75	2,457.00
111年 2022	779,201	1,206,666.00	743,494	35,707	328,874	23,017	414,028	12,662	592	28	1,158,262.00	48,404.00
基隆港 Keelung	214,274	340,666.25	212,941	1,333	87,307	578	125,622	754	12	1	338,578.00	2,088.25
臺中港 Taichung	173,223	268,018.50	154,774	18,449	67,972	10,469	86,775	7,953	27	27	241,582.75	26,435.75
高雄港 Kaohsiung	343,836	514,967.75	328,846	14,990	161,612	11,225	166,703	3,765	531	-	496,212.75	18,755.00
臺北港 Taipei	47,868	83,013.50	46,933	935	11,983	745	34,928	190	22	-	81,888.50	1,125.00

資料來源：依據基隆、臺中、高雄、花蓮分公司及臺北、蘇澳、安平營運處'2525-05-03'公務報表。

Source: Keelung, Taichung, Kaohsiung, Hualien Branches, and Taipei, Suao, Anping Branch Offices.

表35. 兩岸直航貨櫃裝卸量(續完)

Table35. Container Throughput, Direct Cross-Strait Routes (End)

單位：個，折合20呎貨櫃數 Unit: Number of container, TEU

年 別 Year	出 港 Outbound												
	計 Total		個 數 Number of container								折合20呎貨櫃數(TEU)		
	個數 Number of Container	折合20呎櫃數 TEU	小計 Sub Total		20呎 FT		40呎 FT		45呎 FT		實櫃 L. C.	空櫃 E. C.	
		實櫃 L. C.	空櫃 E. C.	實櫃 L. C.	空櫃 E. C.	實櫃 L. C.	空櫃 E. C.	實櫃 L. C.	空櫃 E. C.	實櫃 L. C.	空櫃 E. C.	實櫃 L. C.	空櫃 E. C.
109年 2020	821,226	1,277,722.00	623,178	198,048	307,773	57,283	315,189	139,677	216	1,088	938,637.00	339,085.00	
基隆港 Keelung	179,292	292,745.50	89,199	90,093	44,548	21,295	44,637	68,794	14	4	133,853.50	158,892.00	
臺中港 Taichung	191,916	300,223.50	175,713	16,203	79,390	4,250	96,202	11,948	121	5	272,066.25	28,157.25	
高雄港 Kaohsiung	400,130	600,942.75	326,992	73,138	171,480	28,100	155,432	44,067	80	971	482,524.00	118,418.75	
臺北港 Taipei	49,888	83,810.25	31,274	18,614	12,355	3,638	18,918	14,868	1	108	50,193.25	33,617.00	
110年 2021	788,433	1,234,863.25	601,014	187,419	286,261	55,978	314,296	130,953	457	488	915,881.25	318,982.00	
基隆港 Keelung	181,877	295,234.75	92,873	89,004	44,276	24,255	48,570	64,729	27	20	141,476.75	153,758.00	
臺中港 Taichung	168,972	266,544.00	154,186	14,786	68,071	3,368	85,959	11,418	156	-	240,340.00	26,204.00	
高雄港 Kaohsiung	388,773	591,483.75	323,811	64,962	161,263	24,974	162,297	39,540	251	448	486,421.75	105,062.00	
臺北港 Taipei	48,811	81,600.75	30,144	18,667	12,651	3,381	17,470	15,266	23	20	47,642.75	33,958.00	
111年 2022	873,991	1,383,666.00	623,184	250,807	282,242	82,350	340,635	167,660	307	797	964,202.75	419,463.25	
基隆港 Keelung	192,369	309,618.25	88,905	103,464	40,944	34,179	47,958	69,275	3	10	136,866.75	172,751.50	
臺中港 Taichung	183,744	293,970.25	154,550	29,194	64,144	9,391	90,375	19,765	31	38	244,963.75	49,006.50	
高雄港 Kaohsiung	439,272	678,156.00	348,707	90,565	165,652	34,970	182,809	54,905	246	690	531,823.50	146,332.50	
臺北港 Taipei	58,606	101,921.50	31,022	27,584	11,502	3,810	19,493	23,715	27	59	50,548.75	51,372.75	

資料來源：依據基隆、臺中、高雄、花蓮分公司及臺北、蘇澳、安平營運處'2525-05-03'公務報表。

Source: Keelung, Taichung, Kaohsiung, Hualien Branches, and Taipei, Suao, Anping Branch Offices.

表36. 自由貿易港區貿易量、值

Table36. Trade Volume and Value Handled at Free Trade Zones

單位：家、公噸、新臺幣千元 Unit: Number of Resident Companies, M.T., '000 NTD

年 別 Year	年 底 進駐廠商家數 Number of Resident Companies	貿 易 量 Trade Volume			貿 易 值 Trade Value		
		計 Count	進 儲 國 外 Foreign Goods Stored	輸 往 國 外 Goods for Export	計 Count	進 儲 國 外 Foreign Goods Stored	輸 往 國 外 Goods for Export
109年 2020	87	6,510,348	3,543,904	2,966,444	276,697,741	177,668,340	99,029,401
基隆港 Kaohsiung	8	4,156	2,034	2,121	1,240,162	657,226	582,935
臺中港 Keelung	31	5,302,307	2,729,525	2,572,782	130,867,065	72,189,464	58,677,601
高雄港 Taichung	36	995,696	635,799	359,897	71,342,978	41,568,089	29,774,889
臺北港 Taipei	9	159,602	127,982	31,621	70,773,492	60,782,866	9,990,626
蘇澳港 Suao	1	8	-	8	1,638	-	1,638
安平港 Anping	2	48,578	48,564	15	2,472,406	2,470,695	1,711
110年 2021	87	6,859,527	3,642,950	3,216,577	370,731,670	215,020,743	155,710,927
基隆港 Kaohsiung	7	4,162	2,623	1,538	1,014,722	457,352	557,371
臺中港 Keelung	33	5,747,021	3,055,981	2,691,040	202,002,327	115,131,108	86,871,219
高雄港 Taichung	37	909,504	429,386	480,118	78,507,787	31,444,491	47,063,296
臺北港 Taipei	7	193,629	149,811	43,818	88,786,518	67,590,205	21,196,314
蘇澳港 Suao	1	6	-	6	1,017	-	1,017
安平港 Anping	2	5,205	5,148	57	419,299	397,588	21,711
111年 2022	89	4,316,277	2,284,998	2,031,279	533,349,653	223,256,245	310,093,408
基隆港 Kaohsiung	8	3,784	2,580	1,204	1,879,143	980,875	898,269
臺中港 Keelung	32	3,162,532	1,649,929	1,512,603	336,290,029	101,145,787	235,144,242
高雄港 Taichung	38	941,141	477,770	463,371	96,698,335	46,786,025	49,912,310
臺北港 Taipei	8	204,169	152,334	51,836	97,480,614	73,787,398	23,693,216
蘇澳港 Suao	1	-	-	-	-	-	-
安平港 Anping	2	4,652	2,386	2,266	1,001,532	556,161	445,371

資料來源：依據基隆、臺中、高雄、花蓮分公司及臺北、蘇澳、安平營運處'2525-02-16'公務報表。

Source: Keelung, Taichung, Kaohsiung, Hualien Branches, and Taipei, Suao, Anping Branch Offices.

表37. 自由貿易港區進儲國外貨物按貨品分

Table 37. Foreign Goods Stored at Free Trade Zones by Merchandise

單位：公噸 Unit: M. T.

年 別 Year	總 計 Grand Total	礦 產 品 Mineral Products						化學或有關工業 產品 Products of the Chemical or Allied Industries	塑膠橡膠及其製 品 Plastics and Rubber and the Products thereof
		計 Count	鹽類 Salt	汽油 Gasoline	柴油 Diesel Oil	燃料油 Fuel Oil	其他礦產品 Other Mineral Products		
109年 2020	3,543,904	2,559,054	126,913	-	1,654,568	165,742	611,830	61,932	49,809
基隆港 Keelung	2,034	-	-	-	-	-	-	510	697
臺中港 Taichung	2,729,525	2,552,023	126,913	-	1,654,568	165,742	604,800	33,641	19,629
高雄港 Kaohsiung	635,799	6,641	-	-	-	-	6,641	20,087	26,656
臺北港 Taipei	127,982	389	-	-	-	-	389	7,693	2,827
蘇澳港 Suao	-	-	-	-	-	-	-	-	-
安平港 Anping	48,564	-	-	-	-	-	-	-	-
110年 2021	3,642,950	2,921,176	135,926	-	1,954,185	144,803	686,262	55,562	32,984
基隆港 Keelung	2,623	-	-	-	-	-	-	1,416	499
臺中港 Taichung	3,055,981	2,908,489	135,926	-	1,954,185	144,803	673,575	24,522	11,937
高雄港 Kaohsiung	429,386	12,254	-	-	-	-	12,254	21,598	16,803
臺北港 Taipei	149,811	433	-	-	-	-	433	8,026	3,745
蘇澳港 Suao	-	-	-	-	-	-	-	-	-
安平港 Anping	5,148	-	-	-	-	-	-	-	-
111年 2022	2,284,998	1,471,148	132,715	-	688,311	53,991	596,130	71,409	40,766
基隆港 Keelung	2,580	-	-	-	-	-	-	1,092	239
臺中港 Taichung	1,649,929	1,467,038	132,715	-	688,311	53,991	592,021	45,619	12,238
高雄港 Kaohsiung	477,770	3,737	-	-	-	-	3,737	17,544	25,170
臺北港 Taipei	152,334	372	-	-	-	-	372	7,154	3,119
蘇澳港 Suao	-	-	-	-	-	-	-	-	-
安平港 Anping	2,386	-	-	-	-	-	-	-	0

資料來源：依據基隆、臺中、高雄、花蓮分公司及臺北、蘇澳、安平營運處'2525-02-14'公務報表。

Source: Keelung, Taichung, Kaohsiung, Hualien Branches, and Taipei, Suao, Anping Branch Offices.

表37. 自由貿易港區進儲國外貨物按貨品分
(續完)

Table 37. Foreign Goods Stored at Free Trade Zones
by Merchandise (End)

單位：公噸 Unit：M.T.

年 別 Year	紙漿、紙、 紙製印刷品 Pulp, Paper, Allied Product & Printed Matter	卑金屬及其製品 Base Metals and Articles of Base Metal				機械電力電器 及其製品 Machinery, Electrical Machinery Apparatus and the Products thereof	運輸工具 Transportation Equipments	其 他 Others
		計 Count	生鐵 Cast Iron	鋼材 Steel Materials	其他卑金屬及其製 品 Other Base Metals and the Products thereof			
109年 2020	212,357	463,327	-	9	463,319	16,490	85,091	95,844
基隆港 Keelung	1	102	-	-	102	269	285	170
臺中港 Taichung	56,246	2,483	-	9	2,474	5,832	12,178	47,494
高雄港 Kaohsiung	155,827	408,994	-	-	408,994	1,984	468	15,140
臺北港 Taipei	283	3,531	-	-	3,531	8,390	72,156	32,712
蘇澳港 Suao	-	-	-	-	-	-	-	-
安平港 Anping	-	48,217	-	-	48,217	15	4	328
110年 2021	229,214	211,292	-	46	211,246	25,251	100,633	66,838
基隆港 Keelung	-	11	-	-	11	235	211	250
臺中港 Taichung	67,915	1,856	-	46	1,810	6,361	16,103	18,800
高雄港 Kaohsiung	160,891	200,200	-	-	200,200	3,766	1,955	11,919
臺北港 Taipei	407	4,661	-	-	4,661	14,824	82,334	35,382
蘇澳港 Suao	-	-	-	-	-	-	-	-
安平港 Anping	-	4,566	-	-	4,566	66	30	487
111年 2022	303,396	202,592	-	-	202,592	23,898	107,696	64,092
基隆港 Keelung	2	37	-	-	37	170	170	869
臺中港 Taichung	90,358	2,572	-	-	2,572	2,638	14,964	14,502
高雄港 Kaohsiung	212,719	195,668	-	-	195,668	4,660	3,380	14,891
臺北港 Taipei	318	4,315	-	-	4,315	16,390	89,145	31,521
蘇澳港 Suao	-	-	-	-	-	-	-	-
安平港 Anping	-	-	-	-	-	40	37	2,309

資料來源：依據基隆、臺中、高雄、花蓮分公司及臺北、蘇澳、安平營運處'2525-02-14'公務報表。

Source: Keelung, Taichung, Kaohsiung, Hualien Branches, and Taipei, Suao, Anping Branch Offices.

表38. 自由貿易港區進儲國外貨物按地區分

Table38. Foreign Goods Stored at Free Trade Zones by Trade Area

年 別 Year	總 計 Grand Total	單位：公噸 Unit : M. T.											
		日本 Japan	南韓 South Korea	香港 Hong Kong	中國大陸 Mainland China	俄羅斯 Russia	泰國 Thailand	馬來西亞 Malaysia	新加坡 Singapore	菲律賓 The Philippines	印尼 Indonesia	印度 India	沙烏地 阿拉伯 Saudi Arabia
109年 2020	3,543,904	132,753	1,566,651	13,964	133,036	122,469	52,354	170,618	139,666	52,176	31,846	72,942	11,765
基隆港 Keelung	2,034	64	287	441	437	-	158	157	18	8	-	-	-
臺中港 Taichung	2,729,525	79,353	1,552,238	1,828	69,703	98,367	43,410	82,037	134,959	51,922	30,132	360	1,681
高雄港 Kaohsiung	635,799	21,546	7,362	11,194	57,375	24,027	213	86,462	3,952	36	1,322	52,277	5,089
臺北港 Taipei	127,982	31,790	6,763	500	5,521	75	8,573	1,962	736	211	391	48	-
蘇澳港 Suao	-	-	-	-	-	-	-	-	-	-	-	-	-
安平港 Anping	48,564	-	-	-	-	-	-	-	-	-	-	20,257	4,994
110年 2021	3,642,950	88,477	1,778,288	10,604	172,985	33,224	11,788	185,819	144,743	647	132,116	58,724	1,893
基隆港 Keelung	2,623	105	200	403	1,271	-	233	-	8	-	-	-	-
臺中港 Taichung	3,055,981	27,087	1,756,461	2,507	129,147	19,084	368	164,206	140,501	43	130,405	416	1,146
高雄港 Kaohsiung	429,386	7,118	15,002	6,408	36,254	13,782	256	19,323	3,363	43	568	55,963	748
臺北港 Taipei	149,811	54,156	6,625	950	6,165	358	10,931	2,189	800	561	1,112	-	-
蘇澳港 Suao	-	-	-	-	-	-	-	-	-	-	-	-	-
安平港 Anping	5,148	12	-	336	149	-	-	101	71	-	30	2,344	-
111年 2022	2,284,998	70,956	701,922	13,997	152,148	65,108	11,015	58,704	27,468	642	194,423	37,071	6,953
基隆港 Keelung	2,580	392	229	291	1,143	-	187	9	5	13	-	-	-
臺中港 Taichung	1,649,929	13,433	682,589	490	75,987	63,860	230	30,581	14,181	14	191,673	1,305	1,858
高雄港 Kaohsiung	477,770	16,977	6,341	11,232	68,416	1,194	170	25,602	12,661	224	1,510	35,666	5,094
臺北港 Taipei	152,334	40,124	12,724	1,108	6,297	55	10,342	2,512	301	222	950	100	-
蘇澳港 Suao	-	-	-	-	-	-	-	-	-	-	-	-	-
安平港 Anping	2,386	29	39	876	306	-	84	-	320	169	290	-	-

資料來源：依據基隆、臺中、高雄、花蓮分公司及臺北、蘇澳、安平營運處'2525-02-14'公務報表。

Source : Keelung, Taichung, Kaohsiung, Hualien Branches, and Taipei, Suao, Anping Branch Offices. ranch Offices.

表38. 自由貿易港區進儲國外貨物按地區分(續1)

Table38. Foreign Goods Stored at Free Trade Zones by Trade Area (Cont.1)

年 別 Year	阿曼	約旦	亞 洲 其他地區	南非	非 洲 其他地區	美國	加拿大	墨西哥	中美洲 其他 Other Central American Areas	巴西	智利	秘魯	南美洲 其他 Other South American Areas
	Oman	Jordan	Other Asian Areas	South Africa	Other African Areas	U. S. A.	Canada	Mexico		Brazil	Chile	peru	
109年 2020	35,634	-	120,962	27,732	1,128	83,061	29,617	13,256	13,587	192,429	99,461	87,726	2,075
基隆港 Keelung	-	-	258	-	6	54	-	-	-	-	-	-	-
臺中港 Taichung	30,528	-	6,957	25,252	1,026	30,817	23,103	7,322	13,537	63,300	79,822	83,769	975
高雄港 Kaohsiung	4,629	-	105,737	852	96	22,214	5,583	4,219	50	129,130	19,604	3,957	863
臺北港 Taipei	478	-	4,002	1,126	-	29,972	931	1,715	-	-	35	-	237
蘇澳港 Suao	-	-	-	-	-	-	-	-	-	-	-	-	-
安平港 Anping	-	-	4,009	502	-	4	-	-	-	-	-	-	-
110年 2021	6,914	700	51,853	28,698	17,874	67,812	67,858	28,791	4,145	192,260	172,082	82,240	19,201
基隆港 Keelung	-	-	248	-	-	34	-	-	-	-	-	-	-
臺中港 Taichung	3,009	-	11,023	26,315	16,855	24,481	63,140	26,339	4,121	42,241	161,258	74,057	19,105
高雄港 Kaohsiung	3,905	700	39,029	20	1,019	14,543	3,966	1,273	-	150,019	10,791	8,184	66
臺北港 Taipei	-	-	1,504	2,362	-	28,719	752	1,180	24	-	34	-	29
蘇澳港 Suao	-	-	-	-	-	-	-	-	-	-	-	-	-
安平港 Anping	-	-	50	-	-	35	-	-	-	-	-	-	-
111年 2022	4,606	200	50,291	22,287	11,086	67,390	18,684	7,044	184	205,782	145,576	83,479	12,828
基隆港 Keelung	-	-	76	-	-	19	9	-	-	-	-	-	-
臺中港 Taichung	-	-	30,855	20,831	10,805	12,002	5,232	4,013	148	39,079	122,335	77,358	12,765
高雄港 Kaohsiung	4,606	200	17,896	5	282	23,670	12,877	775	23	166,703	23,072	6,122	24
臺北港 Taipei	-	-	1,222	1,451	-	31,668	567	2,256	13	-	170	-	39
蘇澳港 Suao	-	-	-	-	-	-	-	-	-	-	-	-	-
安平港 Anping	-	-	242	-	-	31	-	-	-	-	-	-	-

資料來源：依據基隆、臺中、高雄、花蓮分公司及臺北、蘇澳、安平營運處'2525-02-14'公務報表。

Source: Keelung, Taichung, Kaohsiung, Hualien Branches, and Taipei, Suao, Anping Branch Offices.

表38. 自由貿易港區進儲國外貨物按地區分(續完)

Table38. Foreign Goods Stored at Free Trade Zones by Trade Area (End)

		單位：公噸 Unit: M. T.											
年 別 Year	澳洲 Australia	大洋洲 其他 Other Oceania Areas	比利時 Belgium	法國 France	德國 Germany	義大利 Italy	荷蘭 Netherlands	英國 United Kingdom	西班牙 Spain	瑞典 Sweden	烏克蘭 Ukraine	歐 洲 其他地區 Other European Areas	其他地區 Other Areas
109年 2020	269,200	2,012	7,706	3,637	19,316	1,818	4,068	6,280	2,101	10,881	96	9,582	299
基隆港 Keelung	-	-	0.2	7	4	0.4	75	61	-	-	-	-	-
臺中港 Taichung	208,177	20	1,679	2,436	2,900	165	880	130	486	-	-	252	-
高雄港 Kaohsiung	41,831	1,977	506	11	8,740	177	1,783	825	183	3,174	15	8,487	299
臺北港 Taipei	722	14	5,521	1,183	7,672	1,476	1,329	5,265	1,433	7,707	80	515	-
蘇澳港 Suao	-	-	-	-	-	-	-	-	-	-	-	-	-
安平港 Anping	18,470	-	-	-	-	-	-	-	-	-	-	328	-
110年 2021	225,767	594	9,987	2,739	14,689	1,577	4,284	2,288	2,694	12,590	201	4,802	998
基隆港 Keelung	-	-	-	40	4	-	-	78	-	-	-	1	-
臺中港 Taichung	199,852	-	3,127	1,044	5,367	91	1,569	89	148	1	12	1,365	-
高雄港 Kaohsiung	23,417	296	852	31	3,701	82	1,104	560	298	3,133	71	2,500	998
臺北港 Taipei	478	298	6,009	1,625	5,617	1,404	1,612	1,560	2,247	9,456	119	935	-
蘇澳港 Suao	-	-	-	-	-	-	-	-	-	-	-	-	-
安平港 Anping	2,020	-	-	-	-	-	-	-	-	-	-	-	-
111年 2022	234,742	714	16,419	2,705	9,959	2,041	5,442	1,955	2,073	15,363	30	23,697	14
基隆港 Keelung	85	25	1	18	26	11	-	36	-	-	-	4	-
臺中港 Taichung	209,171	-	1,173	885	4,267	601	1,642	21	40	-	-	20,506	-
高雄港 Kaohsiung	24,217	-	1,247	30	1,930	22	1,606	117	47	4,484	15	2,702	14
臺北港 Taipei	1,270	689	13,997	1,772	3,737	1,407	2,195	1,780	1,986	10,879	15	486	-
蘇澳港 Suao	-	-	-	-	-	-	-	-	-	-	-	-	-
安平港 Anping	-	-	-	-	-	-	-	-	-	-	-	-	-

資料來源：依據基隆、臺中、高雄、花蓮分公司及臺北、蘇澳、安平營運處'2525-02-14'公務報表。

Source: Keelung, Taichung, Kaohsiung, Hualien Branches, and Taipei, Suao, Anping Branch Offices.

表39. 自由貿易港區輸往國外貨物按貨品分

Table39. Goods for Export at Free Trade Zones by Merchandise

單位：公噸 Unit：M.T.

年 別 Year	總計 Grand Total	礦產品Mineral Products						化學或有關 工業產品 Products of the Chemical or Allied Industries	塑膠橡膠 及其製品 Plastics and Rubber and the Products thereof
		計 Count	原油 Crude Oil	汽油 Gasoline	柴油 Diesel Oil	燃料油 Fuel Oil	其他礦產品 Other Mineral Products		
109年 2020	2,966,444	2,463,849	-	-	1,716,035	190,462	557,352	27,513	42,974
基隆港 Keelung	2,121	-	-	-	-	-	-	534	655
臺中港 Taichung	2,572,782	2,455,064	-	-	1,714,299	190,462	550,302	11,864	14,519
高雄港 Kaohsiung	359,898	7,050	-	-	-	-	7,050	14,034	26,944
臺北港 Taipei	31,621	1,736	-	-	1,736	-	0.01	1,080	855
蘇澳港 Suao	8	-	-	-	-	-	-	-	-
安平港 Anping	15	-	-	-	-	-	-	-	-
110年 2021	3,216,577	2,643,112	-	-	1,862,455	153,722	626,935	25,613	38,493
基隆港 Keelung	1,538	-	-	-	-	-	-	330	456
臺中港 Taichung	2,691,040	2,634,328	-	-	1,862,455	153,722	618,151	9,277	9,559
高雄港 Kaohsiung	480,118	8,783	-	-	-	-	8,783	15,363	28,222
臺北港 Taipei	43,818	-	-	-	-	-	-	644	256
蘇澳港 Suao	6	-	-	-	-	-	-	-	-
安平港 Anping	57	-	-	-	-	-	-	-	-
111年 2022	2,031,279	1,478,436	-	-	739,135	56,830	682,471	21,964	23,561
基隆港 Keelung	1,204	-	-	-	-	-	-	378	253
臺中港 Taichung	1,512,603	1,460,653	-	-	739,135	56,830	664,688	11,063	8,320
高雄港 Kaohsiung	463,371	17,783	-	-	-	-	17,783	9,987	14,895
臺北港 Taipei	51,836	-	-	-	-	-	-	533	93
蘇澳港 Suao	-	-	-	-	-	-	-	-	-
安平港 Anping	2,266	-	-	-	-	-	-	3	-

資料來源：依據基隆、臺中、高雄、花蓮分公司及臺北、蘇澳、安平營運處'2525-02-15'公務報表。

Source: Keelung, Taichung, Kaohsiung, Hualien Branches, and Taipei, Suao, Anping Branch Offices.

表39. 自由貿易港區輸往國外貨物按貨品分(續完)

Table39. Goods for Export at Free Trade Zones by Merchandise (End)

單位：公噸 Unit：M.T.

年 別 Year	紙漿、紙、 紙製印刷品 Pulp, Paper, Allied Product & Printed Matter	卑金屬及其製品 Base Metals and Articles of Base Metal				機械電力電器 及其製品 Machinery, Electrical Machinery Apparatus and the Products thereof	運輸工具 Transportation Equipments	其 他 Other
		計 Count	生鐵 Cast Iron	鋼材 Steel Materials	其他卑金屬 及其製品 Other Base Metals and the Products thereof			
109年 2020	76,319	246,273	-	27	246,246	8,578	32,461	68,477
基隆港 Keelung	4	105	-	-	105	278	352	193
臺中港 Taichung	252	36,923	-	27	36,896	4,499	7,082	42,578
高雄港 Kaohsiung	76,062	208,927	-	-	208,927	3,379	916	22,586
臺北港 Taipei	1	317	-	-	317	408	24,104	3,120
蘇澳港 Suao	-	-	-	-	-	-	8	-
安平港 Anping	-	-	-	-	-	15	-	-
110年 2021	101,101	299,349	-	7	299,342	11,377	50,942	46,590
基隆港 Keelung	18	14	-	-	14	272	296	153
臺中港 Taichung	520	4,362	-	7	4,355	4,859	10,479	17,656
高雄港 Kaohsiung	100,562	294,595	-	-	294,595	4,877	1,527	26,189
臺北港 Taipei	1	378	-	-	378	1,370	38,634	2,535
蘇澳港 Suao	-	-	-	-	-	-	6	-
安平港 Anping	-	-	-	-	-	-	-	57
111年 2022	124,476	284,715	-	-	284,715	9,973	57,263	30,890
基隆港 Keelung	0	4	-	-	4	165	211	192
臺中港 Taichung	6,323	2,064	-	-	2,064	1,962	8,617	13,601
高雄港 Kaohsiung	118,152	282,261	-	-	282,261	6,406	1,103	12,784
臺北港 Taipei	0	386	-	-	386	1,440	47,274	2,109
蘇澳港 Suao	-	-	-	-	-	-	-	-
安平港 Anping	-	-	-	-	-	-	59	2,204

資料來源：依據基隆、臺中、高雄、花蓮分公司及臺北、蘇澳、安平營運處'2525-02-15'公務報表。

Source: Keelung, Taichung, Kaohsiung, Hualien Branches, and Taipei, Suao, Anping Branch Offices.

表40. 自由貿易港區輸往國外貨物按地區分

Table 40. Goods for Export at Free Trade Zones by Trade Area

年 別		總 計	日 本	南 韓	香 港	中 國 大 陸	越 南	泰 國	馬 來 西 亞	新 加 坡	菲 律 賓	印 尼
Year		Grand Total	Japan	South Korea	Hong Kong	Mainland China	Vietnam	Thailand	Malaysia	Singapore	The Philippines	Indonesia
109年	2020	2,966,444	498,871	324,838	508,043	537,922	172,730	33,201	18,330	6,733	201,368	54,235
基隆港	Keelung	2,121	3	1	131	362	406	442	31	6	19	2
臺中港	Taichung	2,572,782	493,220	317,997	503,902	391,385	152,371	206	2,401	129	201,067	48,859
高雄港	Kaohsiung	359,898	5,376	4,078	3,320	143,898	19,164	32,450	15,846	6,594	268	5,354
臺北港	Taipei	31,621	272	2,762	690	2,278	789	102	52	4	15	20
蘇澳港	Suao	8	-	-	-	-	-	-	-	-	-	-
安平港	Anping	15	-	-	-	-	-	-	-	-	-	-
110年	2021	3,216,577	79,119	58,007	46,489	608,612	33,568	43,991	19,271	1,724	53,126	7,646
基隆港	Keelung	1,538	2	124	27	325	66	309	2	10	26	0
臺中港	Taichung	2,691,040	68,454	17,013	44,522	495,268	11,716	518	1,597	30	51,528	2,219
高雄港	Kaohsiung	480,118	10,272	40,570	1,535	112,089	21,398	43,140	17,501	1,616	1,495	5,409
臺北港	Taipei	43,818	391	300	405	930	388	25	172	67	20	17
蘇澳港	Suao	6	-	-	-	-	-	-	-	-	-	-
安平港	Anping	57	-	-	-	-	-	-	-	-	57	-
111年	2022	2,031,279	78,542	43,595	4,647	589,114	16,682	40,818	22,240	48,620	4,289	17,774
基隆港	Keelung	1,204	-	-	64	260	50	363	2	8	18	2.2
臺中港	Taichung	1,512,603	73,192	40,645	516	523,061	8,579	339	482	45,558	388	3,754
高雄港	Kaohsiung	463,371	4,924	2,558	3,176	65,048	7,970	40,038	21,002	3,041	2,830	14,016
臺北港	Taipei	51,836	426	124	417	746	83	78	295	14	4	2
蘇澳港	Suao	-	-	-	-	-	-	-	-	-	-	-
安平港	Anping	2,266	-	268	473	-	-	-	459	-	1,050	-

單位：公噸 Unit : M. T.

資料來源：依據基隆、臺中、高雄、花蓮分公司及臺北、蘇澳、安平營運處'2525-02-15'公務報表。

Source : Keelung, Taichung, Kaohsiung, Hualien Branches, and Taipei, Suao, Anping Branch Offices.

表40. 自由貿易港區輸往國外貨物按地區分(續1)

Table 40. Goods for Export at Free Trade Zones by Trade Area (Cont. 1)

		單位：公噸 Unit: M. T.														
年 別		印度	沙烏地阿拉伯	阿曼	阿拉伯聯合大公國	亞 洲 其他地區	埃 及	南非	非 洲 其他地區	美國	加拿大	墨西哥	中美洲其 他	巴西	秘魯	南 美 洲 其他地區
Year		India	Saudi Arabia	Oman	United Arab Emirates	Other Asian Areas	Egypt	South Africa	Other African Areas	U. S. A.	Canada	Mexico	Other Central American Areas	Brazil	Peru	Other South American Areas
109年	2020	16,327	16,551	1,986	3,727	210,334	81	46	740	62,341	1,190	11,580	6,979	2,437	28	191
基隆港	Keelung	28	1	-	0	146	-	-	487	24	-	-	6	3	-	-
臺中港	Taichung	8,573	-	9	52	193,463	81	45	103	37,666	174	11,370	6,891	2,432	8	163
高雄港	Kaohsiung	7,726	470	201	1,818	12,733	-	1	54	24,393	1,010	210	82	0	20	28
臺北港	Taipei	-	16,080	1,777	1,858	3,992	-	0	97	243	6	-	-	2	-	-
蘇澳港	Suao	-	-	-	-	-	-	-	-	-	-	-	-	-	-	-
安平港	Anping	-	-	-	-	-	-	-	-	15	-	-	-	-	-	-
110年	2021	11,542	26,104	2,179	6,174	174,747	44	524	8,006	71,206	12,719	8,129	527	916	29	193
基隆港	Keelung	-	-	-	1	128	-	-	447	15	-	8	1	-	1	-
臺中港	Taichung	5,958	-	13	45	155,056	44	521	271	27,541	26	7,844	526	889	9	163
高雄港	Kaohsiung	5,584	1,431	-	1,006	14,301	-	2	6,260	42,836	12,679	269	-	24	20	30
臺北港	Taipei	-	24,673	2,166	5,121	5,262	-	1	1,029	813	14	9	-	3	-	-
蘇澳港	Suao	-	-	-	-	-	-	-	-	1	-	-	-	-	-	-
安平港	Anping	-	-	-	-	-	-	-	-	-	-	-	-	-	-	-
111年	2022	40,648	30,232	1,961	9,398	81,577	47	756	48,667	113,886	21,792	19,964	41	1,713	52	73
基隆港	Keelung	-	-	-	-	88	-	-	305	21	-	2	-	-	-	0
臺中港	Taichung	25,989	-	-	191	57,477	47	3	45,842	24,289	11	4,433	41	386	18	36
高雄港	Kaohsiung	14,659	3,985	-	539	14,472	-	752	1,571	89,003	21,781	15,530	-	1,324	34	21
臺北港	Taipei	0	26,247	1,961	8,668	9,540	-	0	949	573	-	-	0	3	-	-
蘇澳港	Suao	-	-	-	-	-	-	-	-	-	-	-	-	-	-	-
安平港	Anping	-	-	-	-	-	-	-	-	-	-	-	-	-	-	15

資料來源：依據基隆、臺中、高雄、花蓮分公司及臺北、蘇澳、安平營運處'2525-02-15'公務報表。

Source: Keelung, Taichung, Kaohsiung, Hualien Branches, and Taipei, Suao, Anping Branch Offices.

表40. 自由貿易港區輸往國外貨物按地區分(續完)

Table 40. Goods for Export at Free Trade Zones by Trade Area (End)

		單位：公噸 Unit: M.T.												
年 別		澳洲	馬紹爾	大洋洲其他	比利時	德國	義大利	荷蘭	英國	西班牙	瑞典	烏克蘭	歐洲 其他地區	其他地區
Year		Australia	Republic of the Marshall Islands	Other Oceania Areas	Belgium	Germany	Italy	Netherlands	United Kingdom	Spain	Sweden	Ukraine	Other European Areas	Other Areas
109年	2020	74,361	8	31,033	377	1,687	99	534	98	125	9	-	223	167,079
基隆港	Keelung	-	7	16	-	-	-	-	-	-	-	-	2	-
臺中港	Taichung	605	-	30,504	4	1,643	19	119	78	17	1	-	142	167,079
高雄港	Kaohsiung	73,542	1	511	80	18	79	377	4	108	8	-	77	-
臺北港	Taipei	213	-	2	286	26	0	38	16	-	-	-	2	-
蘇澳港	Suao	1	-	-	6	-	-	-	-	-	-	-	-	-
安平港	Anping	-	-	-	-	-	-	-	-	-	-	-	-	-
110年	2021	138,569	4	6,937	616	3,310	208	321	572	1,207	1	-	1,934	1,788,306
基隆港	Keelung	-	3	33	-	-	-	-	-	-	-	-	10	-
臺中港	Taichung	698	-	6,502	138	3,172	23	166	78	5	0	-	183	1,788,306
高雄港	Kaohsiung	136,458	1	393	80	62	184	134	442	1,202	-	-	1,696	-
臺北港	Taipei	1,414	-	9	393	77	0.3	22	52	-	1	-	45	-
蘇澳港	Suao	-	-	-	5	-	-	-	-	-	-	-	-	-
安平港	Anping	-	-	-	-	-	-	-	-	-	-	-	-	-
111年	2022	117,442	0	11,433	2,219	464	99	5,645	1,074	11,975	8	-	3,392	640,403
基隆港	Keelung	-	-	19	-	-	-	-	-	-	-	-	3	-
臺中港	Taichung	693	-	11,258	172	409	17	4,128	109	2	0	-	135	640,403
高雄港	Kaohsiung	115,164	0	151	2,046	42	81	1,462	928	11,973	-	-	3,249	-
臺北港	Taipei	1,584	-	5	-	13	0	54	36	-	8	-	4	-
蘇澳港	Suao	-	-	-	-	-	-	-	-	-	-	-	-	-
安平港	Anping	-	-	-	-	-	-	-	-	-	-	-	-	-

資料來源：依據基隆、臺中、高雄、花蓮分公司及臺北、蘇澳、安平營運處'2525-02-15'公務報表。

Source: Keelung, Taichung, Kaohsiung, Hualien Branches, and Taipei, Suao, Anping Branch Offices.