

ISSN : 2308-1929

# 臺灣港務公司統計年報

ANNUAL STATISTICAL REPORT

Taiwan International Ports Corporation

中華民國 114 年 2025 (每年一期)

臺灣港務股份有限公司編印

Compiled By Taiwan International Ports Corporation, Ltd., Taiwan, ROC

115 年 5 月出版

刊名：臺灣港務公司統計年報  
出版機關：臺灣港務股份有限公司  
地址：80441 高雄市鼓山區蓬萊路 10 號  
網址：<http://www.twport.com.tw>  
統一分發單位電話：(07)521-9000  
編者：臺灣港務股份有限公司會計處統計科  
創刊年月：102 年 5 月  
刊期頻率：年刊(每年一期)


GPN : 4810200908

ISSN : 2308-1929

## 凡 例


- 一、本年報以刊載本公司民國 114 年之各項業務統計資料為主，並刊載國際商港各港 113 及 112 年資料，俾供各界參考。
- 二、本年報統計表部分分為一、船舶；二、貨物；三、旅客；四、裝卸；五、兩岸航線船舶；六、兩岸直航裝卸；七、自貿港區貨物等七大類，並於統計表之前撰述提要分析，俾便讀者對本公司有一概括之了解。
- 三、本年報所用單位，除船舶因恪於國際慣例沿用英制外，一律採用公制，所用符號「0」表示數字不及一單位，「-」表示無數字，「...」表示數字未詳。
- 四、本年報資料時間均採曆年制(1-12月)。
- 五、本年報資料係依據本公司公務統計方案之統計報表資料彙編，前所發布統計數字如有差異者，應以本年報所載資料為準。
- 六、本年報部分報表表內數字太長者，其統計單位經予提高，尾數採四捨五入，部分總數與細項合計略有差異。

# 114年統計概要



進港船舶  
39,257艘次

貨物吞吐  
21,694萬公噸



旅客人數  
137萬人次

## 114年統計概要



貨櫃裝卸量  
1,355萬TEU

貨物裝卸量  
6億8,812萬  
計費噸



自由貿易港區  
702萬公噸  
8,888億元

# 目 錄

頁次

提要分析.....	1
-----------	---

統計表.....	11
----------	----

## (一)船舶

表 1. 進出港船舶.....	12
表 2. 進港船舶按噸位分.....	13
表 3. 進港船舶按國籍分.....	14
表 4. 進港船舶按地區分.....	19
表 5. 進港船舶按船種分.....	23
表 6. 進出港貨物國輪與外輪承運量.....	25

## (二)貨物

表 7. 貨物吞吐量.....	26
表 8. 進港貨物按貨品分.....	27
表 9. 進港貨物按地區分.....	30
表 10. 出港貨物按貨品分.....	34
表 11. 出港貨物按地區分.....	37
表 12. 進港散裝貨物按貨品分.....	41
表 13. 進港散裝貨物按地區分.....	44
表 14. 出港散裝貨物按貨品分.....	48
表 15. 出港散裝貨物按地區分.....	51
表 16. 進港貨櫃貨物按貨品分.....	55
表 17. 進港貨櫃貨物按地區分.....	58
表 18. 出港貨櫃貨物按貨品分.....	62
表 19. 出港貨櫃貨物按地區分.....	65

表 20. 進港雜貨按貨品分.....	69
表 21. 進港雜貨按地區分.....	72
表 22. 出港雜貨按貨品分.....	76
表 23. 出港雜貨按地區分.....	79

## (三)旅客

表 24. 進出港旅客人數.....	83
--------------------	----

## (四)裝卸

表 25. 貨物裝卸量.....	84
表 26. 貨物裝量按貨品分.....	85
表 27. 貨物卸量按貨品分.....	87
表 28. 貨櫃裝卸量.....	90
表 29. 貨物裝卸效率.....	93

## (五)兩岸航線船舶

表 30. 兩岸航線進港船舶按船舶運輸類型分.....	94
表 31. 兩岸航線進港船舶按噸位分.....	95

## (六)兩岸直航裝卸

表 32. 兩岸直航貨物裝卸量.....	97
表 33. 兩岸直航貨物裝量按貨品分.....	98
表 34. 兩岸直航貨物卸量按貨品分.....	100
表 35. 兩岸直航貨櫃裝卸量.....	103

## (七)自貿港區貨物

表 36. 自由貿易港區貿易量、值.....	106
表 37. 自由貿易港區進儲國外貨物按貨品分.....	107
表 38. 自由貿易港區進儲國外貨物按地區分.....	109
表 39. 自由貿易港區輸往國外貨物按貨品分.....	112
表 40. 自由貿易港區輸往國外貨物按地區分.....	114

## 提要分析

綜觀 114 年國際經濟情勢，受益於 AI 算力需求由基礎設施延伸至終端應用，帶動科技產業鏈重組，我國 AI 高效能運算及先進製程需求強勁，上半年出口表現亮眼，雖下半年受全球庫存調整及提前拉貨效應消退影響，整體仍維持成長韌性。然而，美國關稅政策與地緣政治成為干擾供應鏈的核心變數，外部不確定性壓制導致全球經濟成長動能趨緩。全球經濟體在科技榮景與實體經濟疲軟之間，呈現發展兩極的格局拉鋸。IMF 預測 115 年全球經濟成長率 3.1%；行政院主計總處則預測我國經濟成長率大幅增長至 7.71%，顯示國內經濟正處於結構性成長的高峰。

在國際海運市場方面，115 年持續面臨運能供需失衡、航線配置更迭及海運聯盟重組等挑戰。面對複雜多變的國際經貿環境，本公司將持續順應趨勢，以科技創新帶動價值轉型，深化臺灣港群之永續經營能力，在多變的全球格局中，穩健邁向國際化與智慧化發展的新里程。

### 一、進港船舶艘數

114 年進港船舶艘數為 39,257 艘次。與去（113）年比較，增加 642 艘次（+1.66%）。進港船舶總噸位為 69,837 萬噸，與去（113）年比較，減少 1,194 萬噸（-1.68%）。若按船舶噸位分，未及 1,000 總噸之船舶 9,078 艘次（占 23.12%）最多，其次為 5,000-9,999 總噸之船舶 7,939 艘次（占 20.22%），而 60,000 總噸以上大型船舶 2,391 艘次（占 6.09%）；若按國籍分，我國籍 16,647 艘次、巴拿馬籍 4,941 艘次、香港籍 3,836 艘次、新加坡籍 3,119 艘次，四大國籍即占 72.71%。若按地區分，中國大陸 7,737 艘次、日本 3,790 艘次、南韓 1,881 艘次、香港 1,399 艘次，四大地區即占 37.72%。若按進港船種分，以貨櫃輪 13,663 艘次最多（占 34.80%）、乾貨輪 5,676 艘次、散裝輪 4,202 艘次、油輪 3,601 艘次，四大船種即占 69.14%。若按港別分，臺中港增加 1,582 艘次（+13.68%）、花蓮港增加 38 艘次（+3.74%），惟高雄港減少 574 艘次（-3.82%）、基隆港減少 151

艘次（-3.09%）、臺北港減少 126 艘次（-2.57%）、安平港減少 98 艘次（-11.84%）、蘇澳港減少 29 艘次（-7.23%）。（見表一及統計表 1 至表 5）

### 二、貨物吞吐量

114 年貨物吞吐量為 21,694 萬公噸，與去（113）年比較，減少 753 萬公噸（-3.35%）。其中進出口貨為 18,205 萬公噸（占 83.92%），較去年減少 871 萬公噸（-4.57%）；國內貨 3,489 萬公噸（占 16.08%），較去年增加 118 萬公噸（+3.52%）。若按貨品分，礦產品 12,832 萬公噸，占 59.15%，其中以煤炭 3,109 萬公噸、鐵礦砂 1,732 萬公噸、水泥 1,036 萬公噸、原油 847 萬及爐石 837 萬公噸為大宗。若按地區分，以澳洲 3,183 萬公噸（煤 1,352 萬公噸、鐵礦砂 1,258 萬公噸等）、中國大陸 2,835 萬公噸（大理石及花崗石 660 萬公噸、鐵礦砂 419 萬公噸、化學工業產品 346 萬公噸、卑金屬 324 萬公噸、塑膠及橡膠製品 279 萬公噸等）、美國 2,114 萬公噸（植物產品 618 萬公噸、原油 466 萬公噸、卑金屬 302 萬公噸、化學工業產品 124 萬公噸等）、印尼 1,526 萬公噸（煤 1,015 萬公噸、水泥熟料 192 萬公噸、卑金屬 137 萬公噸等）及日本 1,549 萬公噸（卑金屬 361 萬公噸、石灰石 329 萬公噸、爐石 263 萬公噸、化學工業產品 171 萬公噸等）等五大地區即占 51.66%。於各港中，以高雄港吞吐量 9,865 萬公噸占總量近五成（45.48%）為貨物量最大，其次為臺中港 6,415 萬公噸。（見表二及統計表 7 至表 23）

### 三、進出港旅客人數

114 年旅客人數為 1,370,073 人次，與去（113）年比較，增加 229,421 人次（+20.11%）。其中郵輪旅客人數 1,140,561 人次（占 83.25%），定期郵輪增加 133,085 人次、不定期郵輪增加 116,822 人次；國內航線旅客 229,512 人次（占 16.75%）。各港中，以基隆港增加 192,191 人次（+20.86%）最多，其次為高雄港增加 52,048 人次（+27.02%），以及安平港增加 944 人次。（見表三及統計表 24）

#### 四、貨物裝卸量

114 年貨物裝卸量為 68,812 萬計費噸，較去（113）年減少 442 萬計費噸（-0.64%）。其中貨櫃貨 48,315 萬計費噸（占 70.21%）較去年減少 1,404 萬計費噸（-2.82%）；一般貨物裝卸量 20,497 萬計費噸（占 29.79%），較去年增加 962 萬計費噸（+4.92%）。一般貨物裝卸量主要為煤炭 3,182 萬計費噸、機件 3,112 萬計費噸、鐵礦砂 1,827 萬計費噸、石油 1,632 萬計費噸、鐵材料 1,218 萬計費噸、砂礫 1,143 萬計費噸、原油 1,101 萬計費噸、水泥 1,073 萬計費噸、其他液化工品 1,056 萬計費噸、爐石 812 萬計費噸、液化天然氣 721 萬計費噸、礦石 703 萬計費噸等。於各港中，一般貨物裝卸量以臺中港 8,132 萬計費噸（占 39.67%）最高，其次依序為高雄港 7,724 萬計費噸（占 37.68%）、臺北港 2,195 萬計費噸（占 10.71%）、花蓮港 848 萬計費噸、基隆港 751 萬計費噸、安平港 463 萬計費噸，以及蘇澳港 384 萬計費噸。（見表四及統計表 25 至表 27）

#### 五、貨櫃裝卸量

114 年貨櫃裝卸量為 1,355 萬 TEU，較去（113）年減少 39 萬 TEU（-2.78%）。其中進港櫃 681 萬 TEU，較去年減少 18 萬 TEU（-2.63%）；出港櫃 674 萬 TEU，較去年減少 20 萬 TEU（-2.93%）。於各港中，以高雄港 889 萬 TEU（占 65.60%）最高、其次為基隆港 160 萬 TEU（占 11.84%）、臺中港 159 萬 TEU（占 11.74%）、臺北港 146 萬 TEU（占 10.81%）、安平港 2,270 TEU 及蘇澳港 4 TEU。（見表五及統計表 28）

#### 六、兩岸直航貨物裝卸量

114 年兩岸直航貨物裝卸量為 12,609 萬計費噸，較去（113）年增加 144 萬計費噸（+1.16%）。其中貨櫃貨 10,949 萬計費噸（占 86.83%），較去年增加 152 萬計費噸（+1.41%）；一般貨物裝卸量 1,660 萬計費噸（占 13.17%），較去年減少 8 萬計費噸（-0.48%）。若按貨品分，除貨櫃貨外，管道貨 99 萬計費噸（占 0.78%）主要為其他液化工品 86 萬計費噸及石油

13 萬計費噸等；散雜貨（不含管道貨）1,561 萬計費噸（占 12.38%）主要為砂礫 751 萬計費噸、礦石 52 萬計費噸、黏土 40 萬計費噸、霞石粉 33 萬計費噸、礦砂 30 萬計費噸、爐石 26 萬計費噸、鐵材料 21 萬計費噸等。於各港中，一般貨物裝卸量以臺北港 709 萬計費噸（占 42.71%）最多，其次為高雄港 377 萬計費噸（占 22.69%）及臺中港 317 萬計費噸（占 19.09%），三者即占一般貨物裝卸總量 84.49%。（見表六及統計表 32 至表 34）

#### 七、兩岸直航貨櫃裝卸量

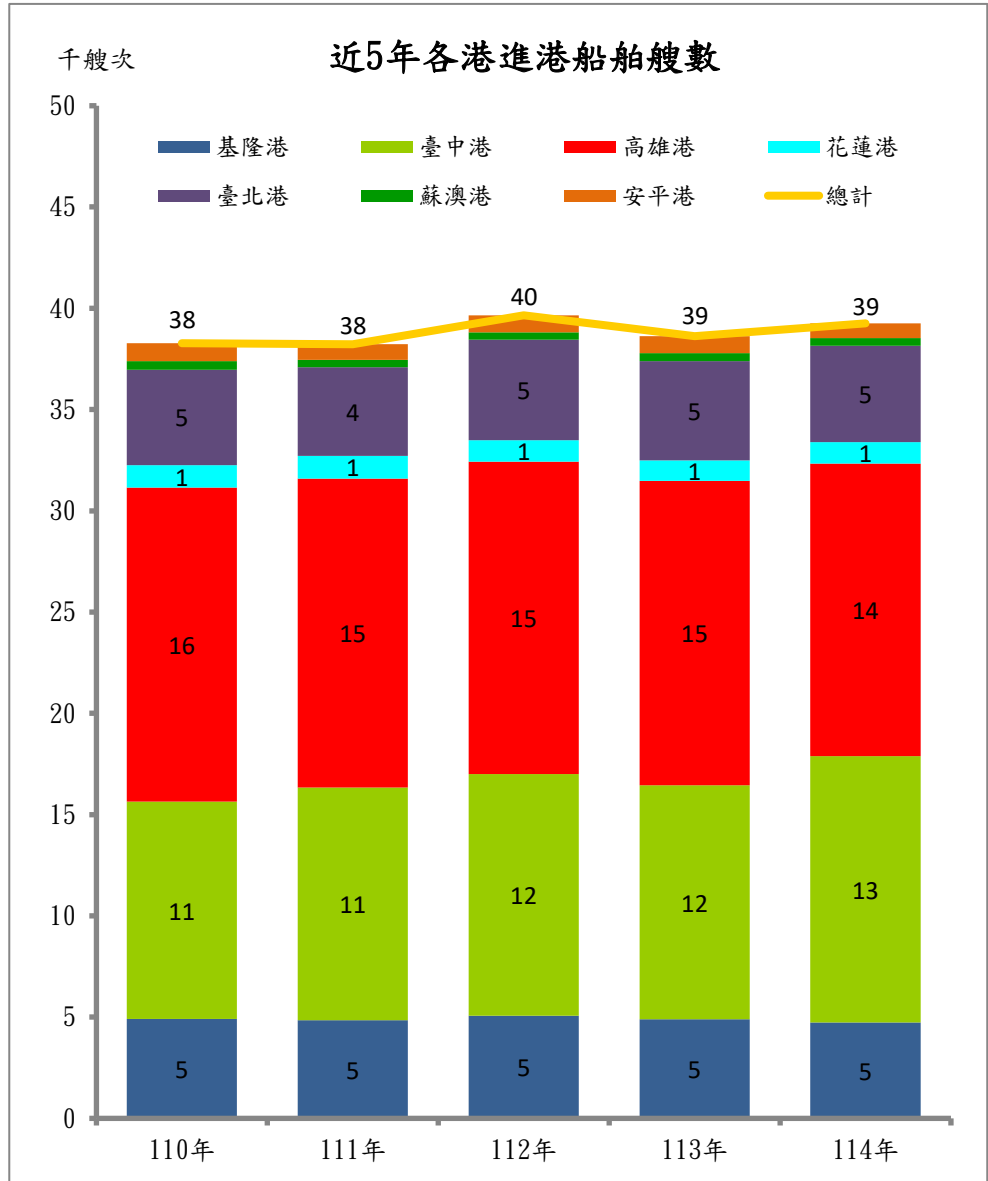
114 年兩岸直航貨櫃裝卸量為 304 萬 TEU，占貨櫃裝卸總量 22.45%，較去（113）年增加 4 萬 TEU（+1.41%）。其中進港櫃 145 萬 TEU（占 47.69%），較去年增加 3 萬 TEU（+1.96%）；出港櫃 159 萬 TEU（占 52.31%），較去年增加 1 萬 TEU（+0.91%）。於各港中，以高雄港 144 萬 TEU（占 47.32%）為最多，其次為基隆港 74 萬 TEU（占 24.48%）及臺中港 58 萬 TEU（占 18.92%），三者即占兩岸直航貨櫃裝卸總量 90.72%。（見表五、表七及統計表 35）

#### 八、自貿港區貿易量、值

114 年自貿港區貿易量為 702 萬公噸、貿易值為 8,888 億元，與去（113）年比較，貿易量增加 72 萬公噸（+11.36%），貿易值增加 2,532 億元（+39.83%）。若按貨品分，以柴油 445 萬公噸，占 63.39% 為最大宗；若按地區分，南韓 157 萬公噸、中國大陸 67 萬公噸、俄羅斯 66 萬公噸、日本 30 萬公噸、巴西 27 萬公噸，五大地區即占 49.50%。於各港中，貿易量以臺中港 570 萬公噸（占 81.11%）、高雄港 108 萬公噸（占 15.43%）及臺北港 23 萬公噸（占 3.32%）為主，三者即占自貿港區貿易總量 99.86%。（見表八及統計表 36 至表 40）

表一、各港進港船舶艘數與總噸位

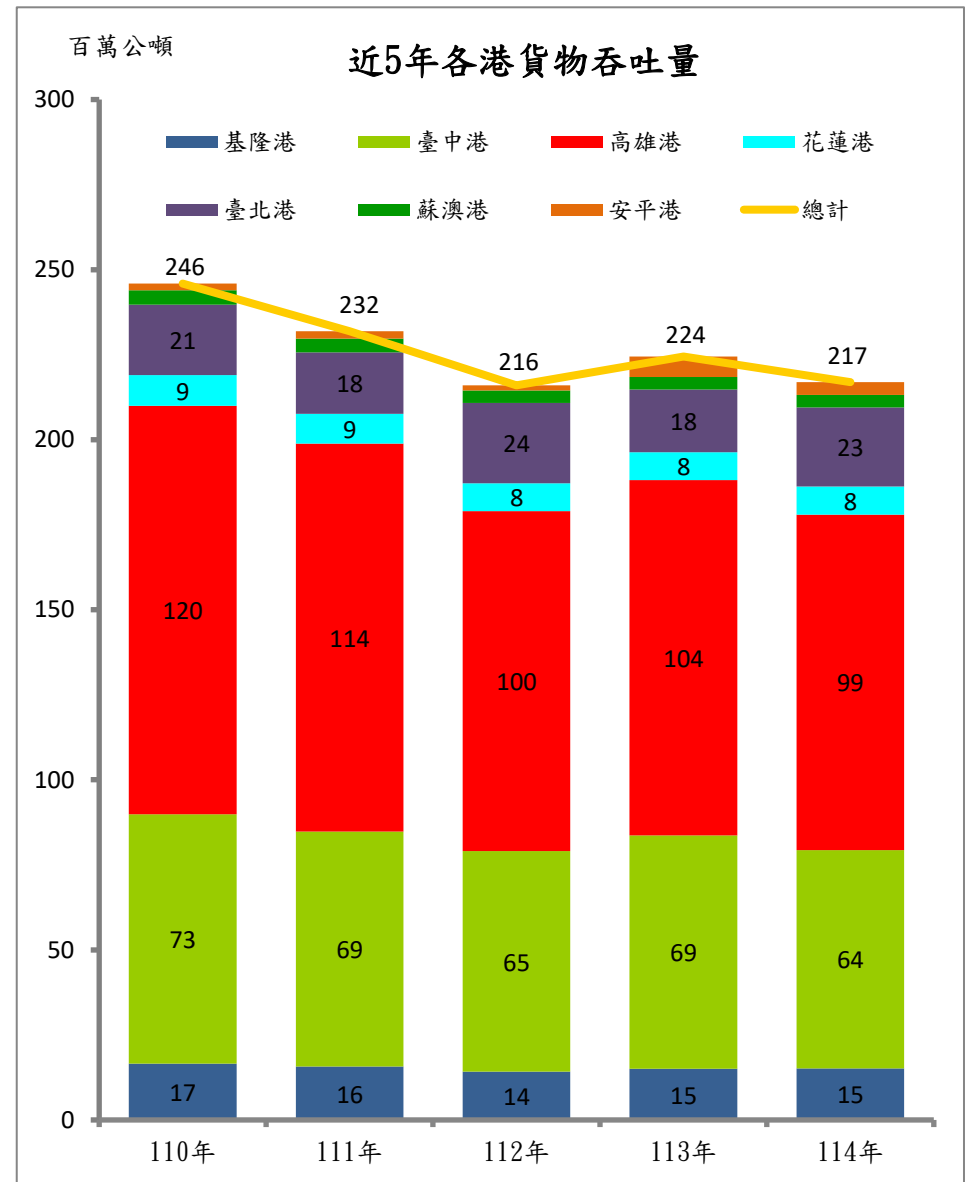
項 目	單位	114年	113年	與去年比較		
				增減量	%	
進港船舶	艘 數	艘次	39,257	38,615	642	1.66
	總噸位	噸	698,374,280	710,315,119	-11,940,839	-1.68
	平均總噸位	噸/艘	17,790	18,395	-605	-3.29
基隆港	艘 數	艘次	4,739	4,890	-151	-3.09
	總噸位	噸	85,254,598	85,105,578	149,020	0.18
	平均總噸位	噸/艘	17,990	17,404	586	3.37
臺中港	艘 數	艘次	13,145	11,563	1,582	13.68
	總噸位	噸	129,812,912	131,125,095	-1,312,183	-1.00
	平均總噸位	噸/艘	9,875	11,340	-1,465	-12.92
高雄港	艘 數	艘次	14,447	15,021	-574	-3.82
	總噸位	噸	374,213,547	386,582,082	-12,368,535	-3.20
	平均總噸位	噸/艘	25,903	25,736	166	0.65
花蓮港	艘 數	艘次	1,054	1,016	38	3.74
	總噸位	噸	7,382,945	7,605,734	-222,789	-2.93
	平均總噸位	噸/艘	7,005	7,486	-481	-6.43
臺北港	艘 數	艘次	4,770	4,896	-126	-2.57
	總噸位	噸	90,315,023	87,621,108	2,693,915	3.07
	平均總噸位	噸/艘	18,934	17,896	1,037	5.80
蘇澳港	艘 數	艘次	372	401	-29	-7.23
	總噸位	噸	4,780,314	4,757,839	22,475	0.47
	平均總噸位	噸/艘	12,850	11,865	985	8.30
安平港	艘 數	艘次	730	828	-98	-11.84
	總噸位	噸	6,614,941	7,517,683	-902,742	-12.01
	平均總噸位	噸/艘	9,062	9,079	-18	-0.20



資料來源：依據各港進出港船舶報表彙整編製。

表二、各港貨物吞吐量

項 目	單位	114年	113年	與去年比較		
				增減量	%	
貨物吞吐量	總計	萬公噸	21,694	22,446	-753	-3.35
	進出港貨	萬公噸	18,205	19,076	-871	-4.57
	國內貨		3,489	3,370	118	3.52
基隆港	合計	萬公噸	1,519	1,504	15	1.00
	進出港貨	萬公噸	1,139	1,078	61	5.68
	國內貨		380	426	-46	-10.85
臺中港	合計	萬公噸	6,415	6,862	-446	-6.51
	進出港貨	萬公噸	5,932	6,427	-494	-7.69
	國內貨		483	435	48	11.02
高雄港	合計	萬公噸	9,865	10,444	-578	-5.54
	進出港貨	萬公噸	8,939	9,512	-573	-6.02
	國內貨		927	932	-5	-0.57
花蓮港	合計	萬公噸	820	819	0	0.06
	進出港貨	萬公噸	274	257	17	6.63
	國內貨		546	563	-17	-2.94
臺北港	合計	萬公噸	2,329	1,847	483	26.13
	進出港貨	萬公噸	1,608	1,494	114	7.63
	國內貨		722	353	369	104.40
蘇澳港	合計	萬公噸	367	362	5	1.29
	進出港貨	萬公噸	255	245	9.5	3.86
	國內貨		112	117	-5	-4.10
安平港	合計	萬公噸	378	608	-230	-37.89
	進出港貨	萬公噸	59	64	-5	-8.10
	國內貨		319	544	-225	-41.40



附註：配合財政部自105年起改採一般貿易制度。

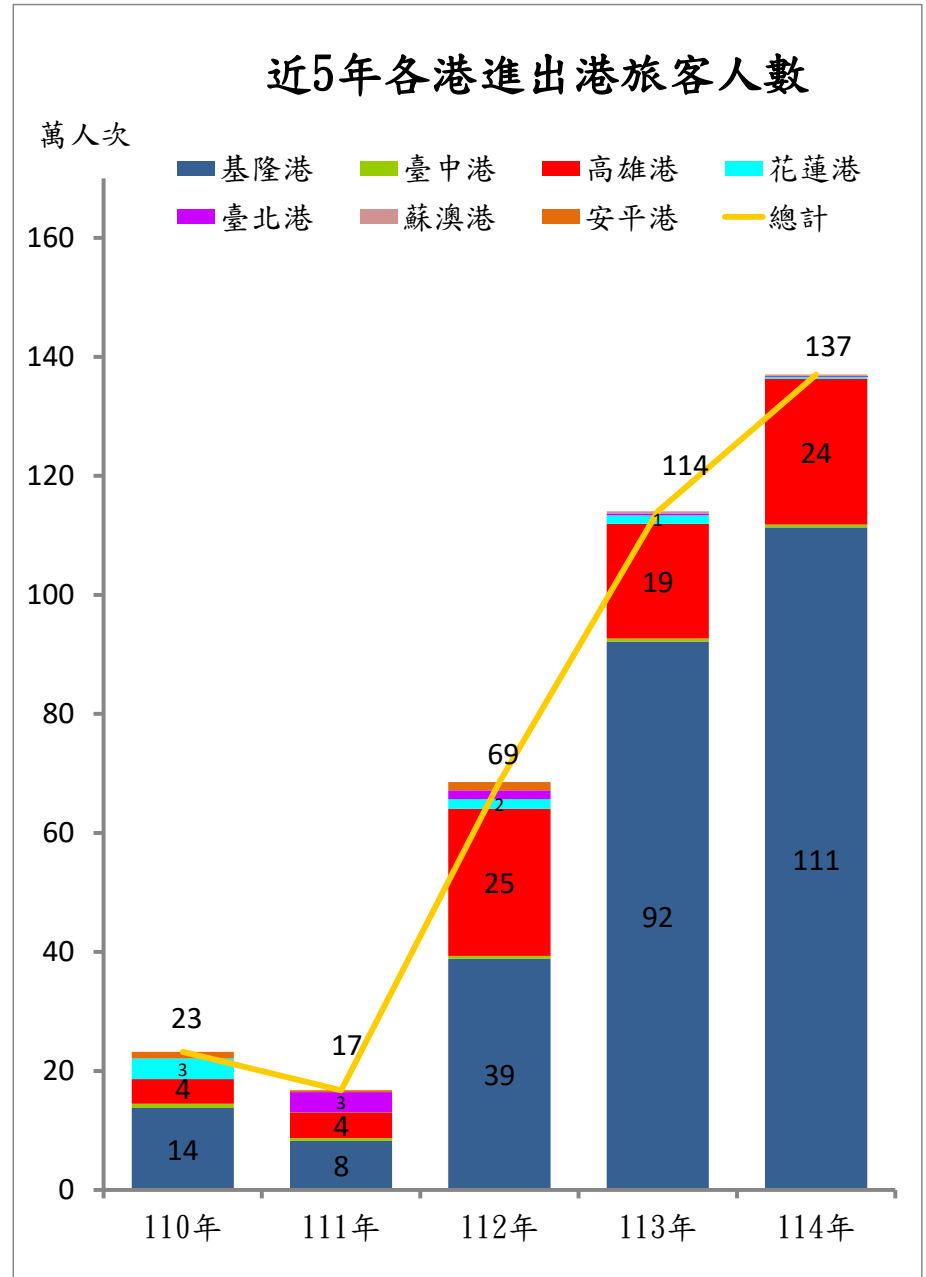
資料來源：依據各港貨物吞吐量報表彙整編製。

表三、各港進出港旅客人數

單位：人次

港口別		114年	113年	與去年比較		
				增減量	%	
旅客人數	總計	1,370,073	1,140,652	229,421	20.11	
	郵輪	母港	832,247	699,162	133,085	19.03
		掛靠港	308,314	191,492	116,822	61.01
	兩岸渡輪	-	-	-	-	
	國內線	229,512	249,998	-20,486	-8.19	
基隆港	總計	1,113,595	921,404	192,191	20.86	
	郵輪	母港	759,052	642,491	116,561	18.14
		掛靠港	233,968	144,349	89,619	62.08
	國內線	120,575	134,564	-13,989	-10.40	
臺中港	總計	4,644	5,350	-706	-13.20	
	郵輪(掛靠港)	-	-	-	-	
	國內線	4,644	5,350	-706	-13.20	
高雄港	總計	244,646	192,598	52,048	27.02	
	郵輪	母港	71,884	56,671	15,213	26.84
		掛靠港	70,423	34,134	36,289	106.31
	國內線	102,339	101,793	546	0.54	
花蓮港	總計	3,419	14,484	-11,065	-76.39	
	郵輪	母港	843	-	843	-
		掛靠港	2,007	11,771	-9,764	-82.95
	國內線	569	2,713	-2,144	-79.03	
臺北港	總計	1,047	2,865	-1,818	-63.46	
	國內線	1,047	2,865	-1,818	-63.46	
蘇澳港	總計	1,778	3,951	-2,173	-55.00	
	郵輪	母港	468	-	468	-
		掛靠港	1,310	1,238	72	5.82
	國內線	-	2,713	-2,713	-100.00	
安平港	總計	944	-	944	-	
	郵輪(掛靠港)	606	-	606	-	
	國內線	338	-	338	-	

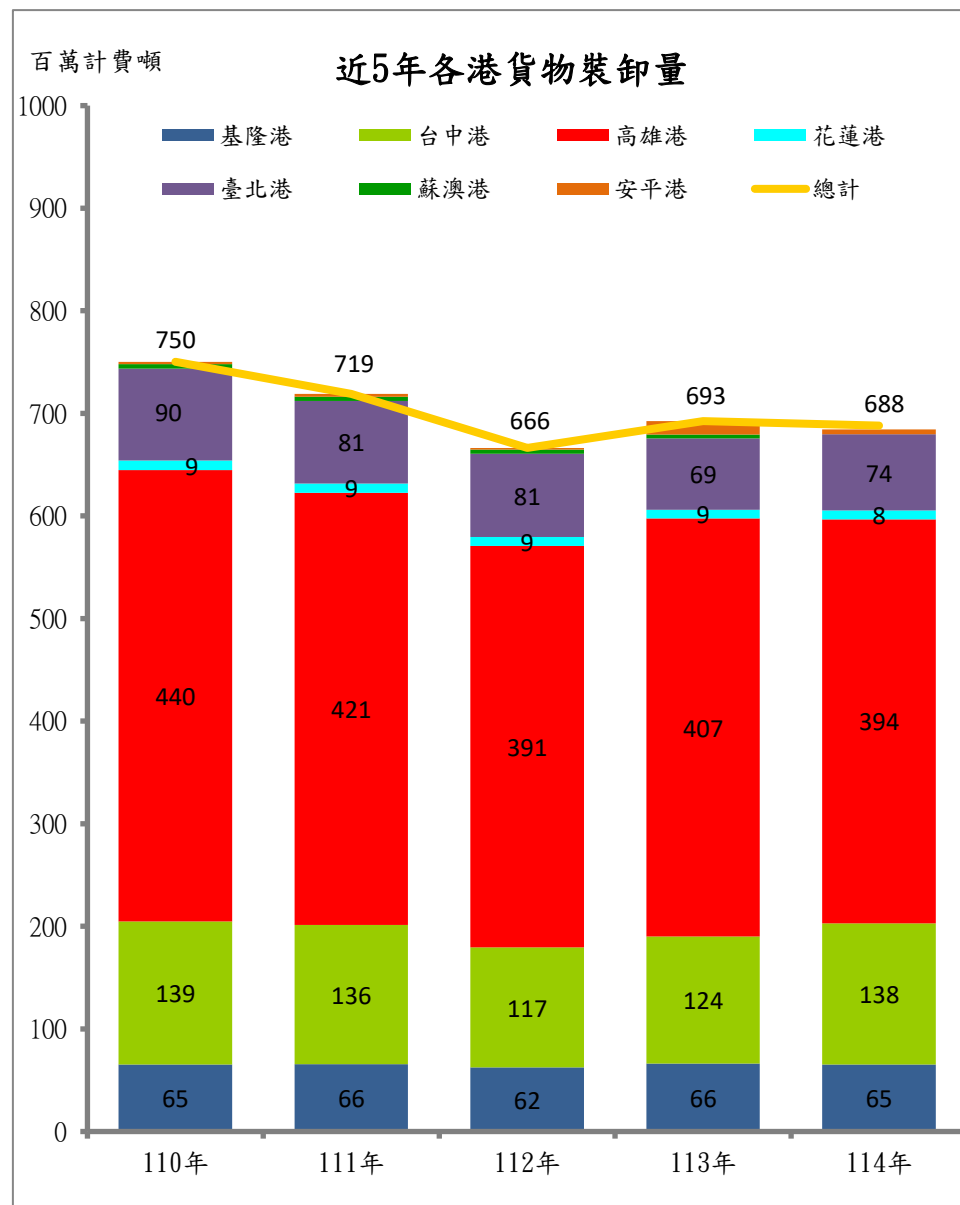
資料來源：依據各港進出港旅客人數報表編製。



表四、各港貨物裝卸量

單位：萬計費噸

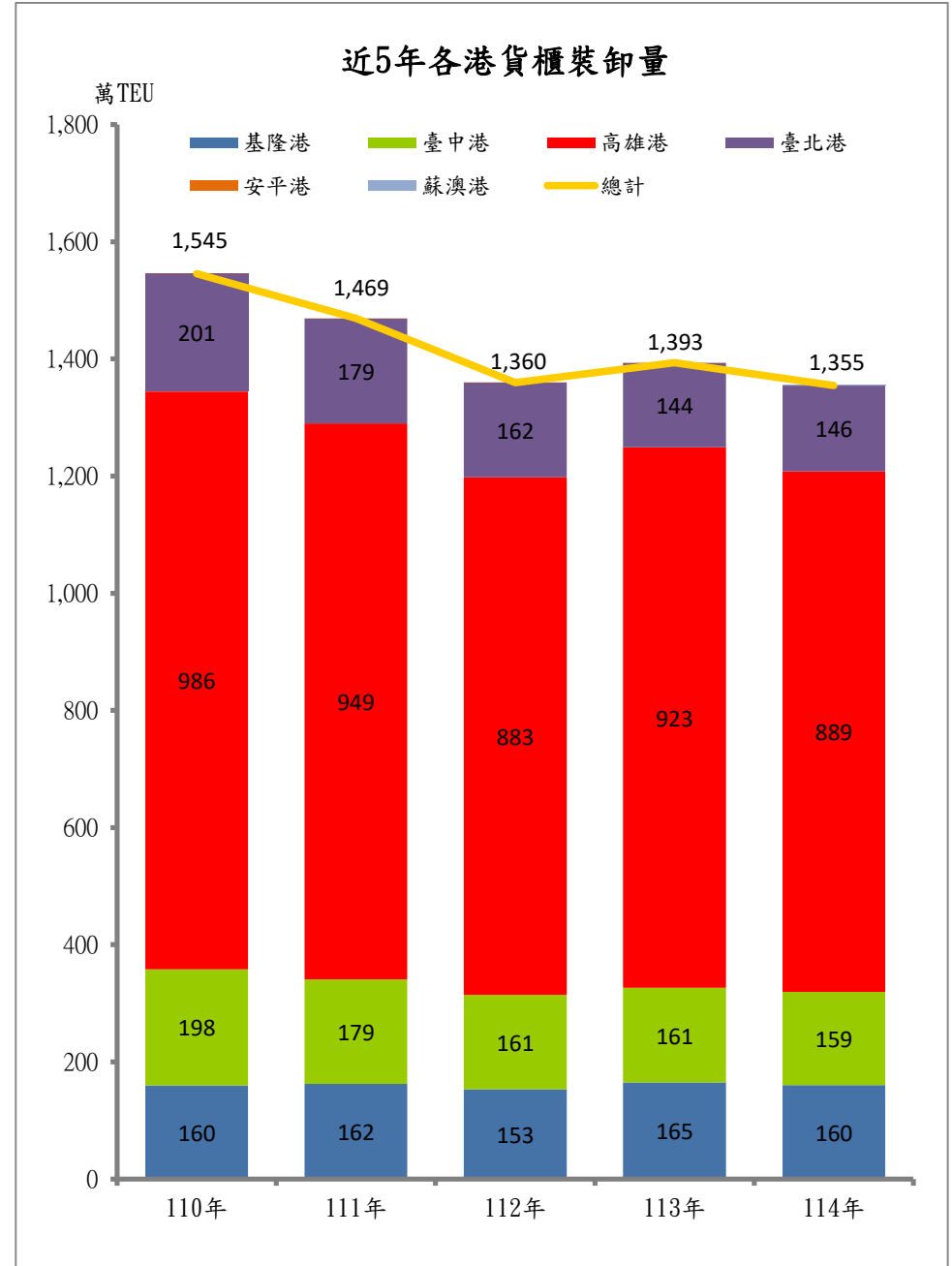
項 目		114年	113年	與去年比較	
				增減量	%
貨物裝卸量	總計	68,812	69,254	-442	-0.64
	貨櫃貨	48,315	49,719	-1,404	-2.82
	一般貨物	20,497	19,535	962	4.92
基隆港	合計	6,523	6,629	-106	-1.60
	貨櫃貨	5,772	5,939	-166	-2.80
	一般貨物	751	691	60	8.72
臺中港	合計	13,771	12,390	1,381	11.14
	貨櫃貨	5,639	5,721	-82	-1.43
	一般貨物	8,132	6,669	1,463	21.93
高雄港	合計	39,384	40,742	-1,358	-3.33
	貨櫃貨	31,660	32,904	-1,244	-3.78
	一般貨物	7,724	7,838	-114	-1.45
花蓮港	合計	848	856	-8	-0.94
	貨櫃貨	-	-	-	-
	一般貨物	848	856	-8	-0.94
臺北港	合計	7,430	6,949	481	6.93
	貨櫃貨	5,235	5,149	86	1.67
	一般貨物	2,195	1,799	396	21.98
蘇澳港	合計	384	382	2	0.60
	貨櫃貨	0.01	-	-	-
	一般貨物	384	382	2	0.60
安平港	合計	472	1,306	-834	-63.89
	貨櫃貨	8.2	6.0	2.21	37.08
	一般貨物	463	1,300	-837	-64.35



資料來源：依據各港貨物裝卸量報表彙整編製。

表五、各港貨櫃裝卸量

項 目	單位	114年	113年	與去年比較		
				增減量	%	
貨櫃裝卸量	總計	萬TEU	1,355	1,393	-39	-2.78
	兩岸占率	%	22.45	21.53	0.93	
	進港櫃	萬TEU	681	699	-18	-2.63
	兩岸占率	%	21.31	20.35	0.96	
	出港櫃	萬TEU	674	694	-20	-2.93
	兩岸占率	%	23.61	22.71	0.90	
高雄港	合計	萬TEU	889	923	-34	-3.71
	兩岸占率	%	16.20	16.01	0.19	
	進港櫃	萬TEU	444	461	-17	-3.64
	兩岸占率	%	14.40	14.23	0.18	
	出港櫃	萬TEU	444	462	-17	-3.78
	兩岸占率	%	17.99	17.79	0.20	
基隆港	合計	萬TEU	160	165	-5	-2.81
	兩岸占率	%	46.43	44.00	2.43	
	進港櫃	萬TEU	85	86	0	-0.49
	出港櫃	萬TEU	75	79	-4	-5.32
臺中港	合計	萬TEU	159	161	-2	-1.41
	兩岸占率	%	36.17	35.28	0.89	
	進港櫃	萬TEU	80	81	-1	-1.60
	出港櫃	萬TEU	80	81	-1	-1.22
臺北港	合計	萬TEU	146	144	2	1.66
	兩岸占率	%	19.29	15.73	3.56	
	進港櫃	萬TEU	72	71	0	0.16
	出港櫃	萬TEU	75	72	2	3.13
安平港	合計	萬TEU	0.23	0.17	0.06	37.08
	兩岸占率	%	-	-	-	
	進港櫃	萬TEU	0.12	0.08	0.03	39.15
	出港櫃	萬TEU	0.11	0.08	0.03	34.90
蘇澳港	合計	萬TEU	0.0004	-	0.0004	-
	兩岸占率	%	-	-	-	
	進港櫃	萬TEU	0.0002	-	0.0002	-
	出港櫃	萬TEU	0.0002	-	0.0002	-

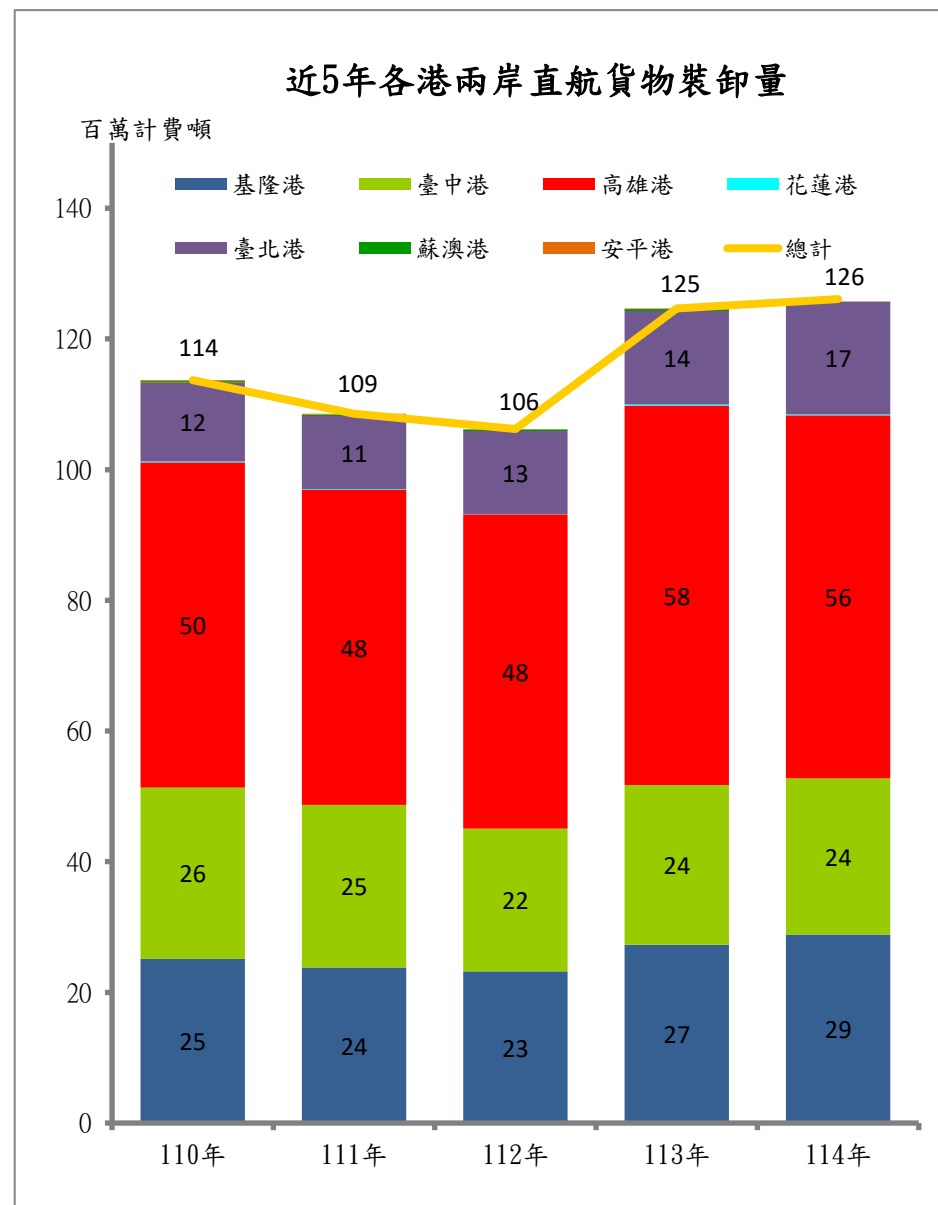


資料來源：依據各港貨櫃裝卸量及兩岸貨櫃裝卸量報表彙整編製。

表六、各港兩岸直航貨物裝卸量

單位：萬計費噸

項 目		114年	113年	與去年比較	
				增減量	%
兩岸直航 貨物裝卸量	總計	12,609	12,465	144	1.16
	貨櫃貨	10,949	10,797	152	1.41
	一般貨物	1,660	1,668	-8	-0.48
基隆港	合計	2,886	2,728	158	5.81
	貨櫃貨	2,680	2,614	67	2.55
	一般貨物	206	114	92	80.46
臺中港	合計	2,388	2,446	-58	-2.38
	貨櫃貨	2,071	2,049	22	1.08
	一般貨物	317	397	-80	-20.25
高雄港	合計	5,558	5,803	-245	-4.23
	貨櫃貨	5,181	5,319	-138	-2.60
	一般貨物	377	484	-107	-22.17
花蓮港	合計	12	19	-7	-35.24
	貨櫃貨	-	-	-	-
	一般貨物	12	19	-7	-35.24
臺北港	合計	1,726	1,433	293	20.42
	貨櫃貨	1,016	815	201	24.70
	一般貨物	709	618	91	14.78
蘇澳港	合計	37	29	7	24.65
	貨櫃貨	-	-	-	-
	一般貨物	37	29	7	24.65
安平港	合計	3	7	-3.9	-54.07
	貨櫃貨	-	-	-	-
	一般貨物	3	7	-3.9	-54.07

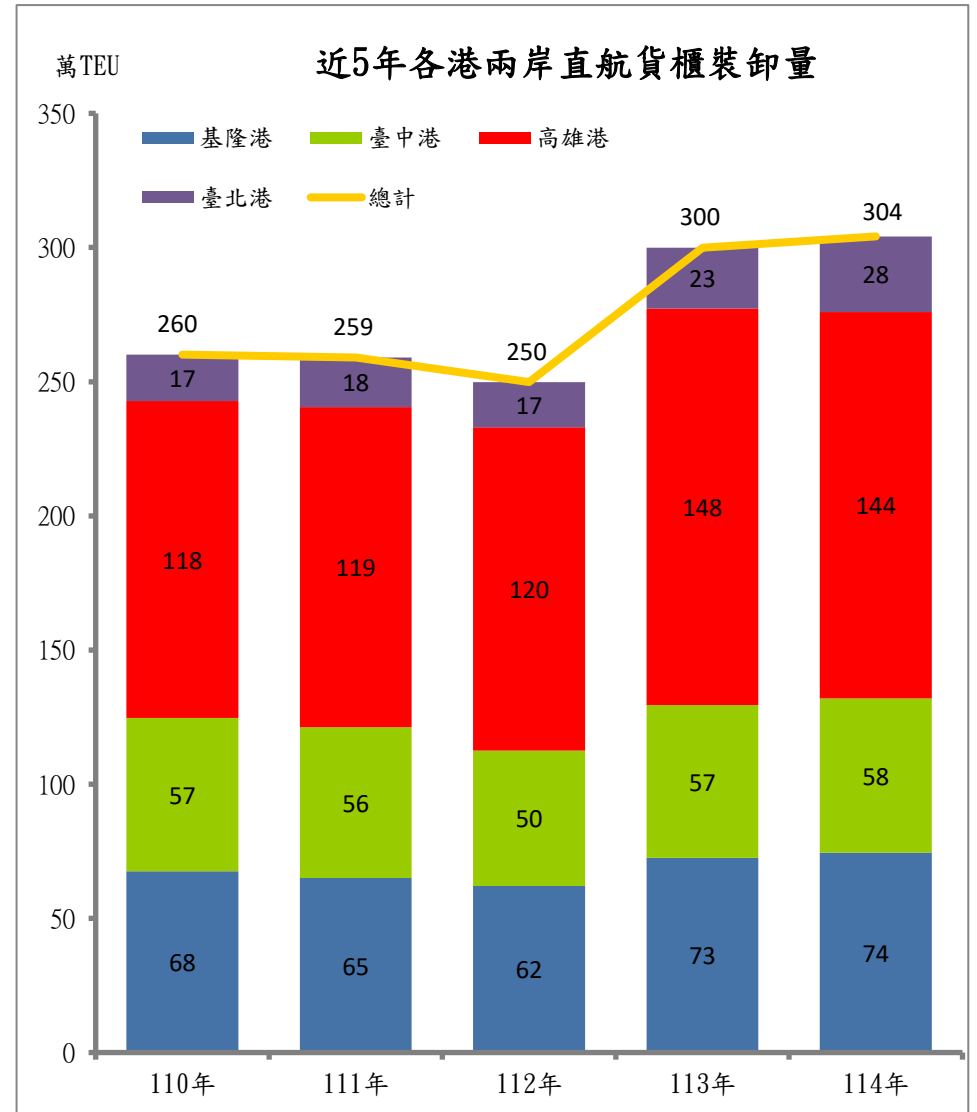


資料來源：依據各港兩岸貨物裝卸量報表彙整編製。

表七、各港兩岸直航貨櫃裝卸量

單位：萬TEU

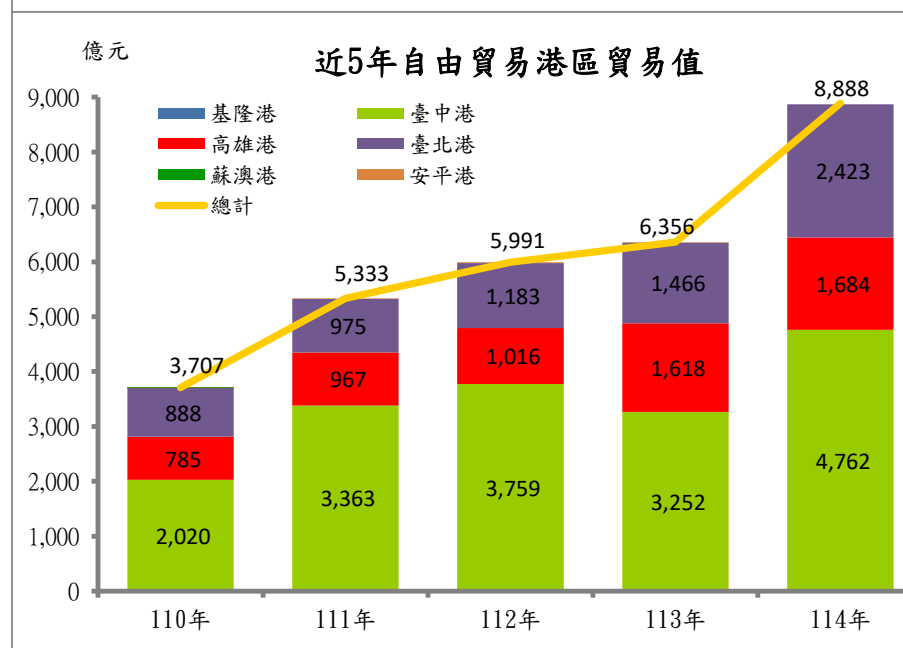
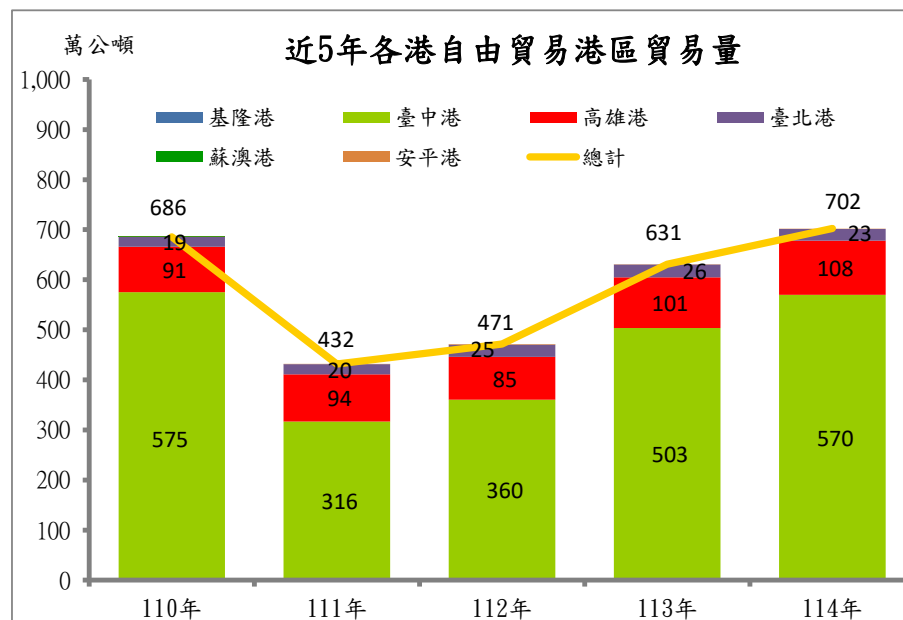
項 目	114年	113年	與去年比較		
			增減量	%	
兩岸直航 貨櫃裝卸量	總 計	304	300	4	1.41
	進港櫃	145	142	3	1.96
	出港櫃	159	158	1	0.91
基隆港	合 計	74	73	2	2.55
	進港櫃	38	37	1	3.69
	出港櫃	36	36	0.5	1.40
臺中港	合 計	58	57	1	1.08
	進港櫃	30	29	1	2.52
	出港櫃	28	28	-0	-0.44
高雄港	合 計	144	148	-4	-2.60
	進港櫃	64	66	-1.6	-2.46
	出港櫃	80	82	-2.2	-2.71
臺北港	合 計	28	23	5.6	24.70
	進港櫃	13	11	2.3	21.52
	出港櫃	15	12	3	27.58



資料來源：依據各港兩岸貨櫃裝卸量報表彙整編製。

表八、各港自由貿易港區貿易量、值

項 目	單位	114年	113年	與去年比較		
				增減量	%	
自由貿易港區事業	家 數	家	85	85	-	-
	貿易量	萬公噸	702	631	72	11.36
	貿易值	新台幣億元	8,888	6,356	2,532	39.83
基隆港	家 數	家	8	8	-	-
	貿易量	萬公噸	0.51	0.43	0.07	17.25
	貿易值	新台幣億元	9	10	-1	-13.87
臺中港	家 數	家	29	29	-	-
	貿易量	萬公噸	570	503	67	13.24
	貿易值	新台幣億元	4,762	3,252	1,509	46.40
高雄港	家 數	家	34	35	-1	-2.86
	貿易量	萬公噸	108	101	7	7.05
	貿易值	新台幣億元	1,684	1,618	66	4.10
臺北港	家 數	家	8	8	-	-
	貿易量	萬公噸	23	26	-2	-8.99
	貿易值	新台幣億元	2,423	1,466	957	65.25
蘇澳港	家 數	家	1	1	-	-
	貿易量	萬公噸	-	-	-	-
	貿易值	新台幣億元	-	-	-	-
安平港	家 數	家	5	4	1	25.00
	貿易量	萬公噸	0.46	0.35	0.11	33.11
	貿易值	新台幣億元	11	10	1	8.44



資料來源：依據各港自由貿易港區事業輸往及運入國外貨物數量與價值報表彙整編製。

# 統計表

表1. 進出港船舶

Table1. Inbound and Outbound Vessels

單位：艘次、噸 Unit: Vessel, Ton

年 別 Year	Grand Total		進 港 Inbound						出 港 Outbound					
			計 Total		國 外 Foreign Countries		國 內 Domestic Area		計 Total		國 外 Foreign Countries		國 內 Domestic Area	
	艘 數 Vessels	總噸位 Gross Tonnage	艘 數 Vessels	總噸位 Gross Tonnage	艘 數 Vessels	總噸位 Gross Tonnage	艘 數 Vessels	總噸位 Gross Tonnage	艘 數 Vessels	總噸位 Gross Tonnage	艘 數 Vessels	總噸位 Gross Tonnage	艘 數 Vessels	總噸位 Gross Tonnage
<b>112年 2023</b>	<b>79,279</b>	<b>1,441,420,614</b>	<b>39,653</b>	<b>721,171,163</b>	<b>24,211</b>	<b>619,187,193</b>	<b>15,442</b>	<b>101,983,970</b>	<b>39,626</b>	<b>720,249,451</b>	<b>23,235</b>	<b>603,473,285</b>	<b>16,391</b>	<b>116,776,166</b>
基隆港 Keelung	10,136	153,946,373	5,066	77,012,108	3,349	61,846,629	1,717	15,165,479	5,070	76,934,265	2,842	56,161,818	2,228	20,772,447
臺中港 Taichung	23,870	266,476,077	11,931	133,172,645	5,905	114,893,125	6,026	18,279,520	11,939	133,303,432	5,699	112,218,934	6,240	21,084,498
高雄港 Kaohsiung	30,835	795,741,814	15,434	398,208,874	11,253	354,934,368	4,181	43,274,506	15,401	397,532,940	11,297	351,284,544	4,104	46,248,396
花蓮港 Hualien	2,120	16,161,891	1,058	8,030,504	175	3,324,063	883	4,706,441	1,062	8,131,387	135	2,952,761	927	5,178,626
臺北港 Taipei	9,916	189,056,543	4,955	94,675,192	3,092	79,743,718	1,863	14,931,474	4,961	94,381,351	2,867	76,973,689	2,094	17,407,662
蘇澳港 Suao	727	9,690,945	368	4,888,053	198	3,033,422	170	1,854,631	359	4,802,892	168	2,584,582	191	2,218,310
安平港 Anping	1,675	10,346,971	841	5,183,787	239	1,411,868	602	3,771,919	834	5,163,184	227	1,296,957	607	3,866,227
<b>113年 2024</b>	<b>77,263</b>	<b>1,421,366,984</b>	<b>38,615</b>	<b>710,315,119</b>	<b>23,093</b>	<b>610,135,783</b>	<b>15,522</b>	<b>100,179,336</b>	<b>38,648</b>	<b>711,051,865</b>	<b>22,175</b>	<b>599,430,913</b>	<b>16,473</b>	<b>111,620,952</b>
基隆港 Keelung	9,774	170,211,314	4,890	85,105,578	3,206	69,015,455	1,684	16,090,123	4,884	85,105,736	2,773	64,038,720	2,111	21,067,016
臺中港 Taichung	23,105	261,940,432	11,563	131,125,095	5,742	113,021,658	5,821	18,103,437	11,542	130,815,337	5,507	110,402,519	6,035	20,412,818
高雄港 Kaohsiung	30,074	773,926,252	15,021	386,582,082	10,740	346,148,937	4,281	40,433,145	15,053	387,344,170	10,817	347,019,511	4,236	40,324,659
花蓮港 Hualien	2,035	15,221,048	1,016	7,605,734	152	3,154,752	864	4,450,982	1,019	7,615,314	115	2,597,762	904	5,017,552
臺北港 Taipei	9,800	175,378,961	4,896	87,621,108	2,791	73,756,710	2,105	13,864,398	4,904	87,757,853	2,568	71,063,152	2,336	16,694,701
蘇澳港 Suao	805	9,592,080	401	4,757,839	233	3,126,016	168	1,631,823	404	4,834,241	185	2,569,864	219	2,264,377
安平港 Anping	1,670	15,096,897	828	7,517,683	229	1,912,255	599	5,605,428	842	7,579,214	210	1,739,385	632	5,839,829
<b>114年 2025</b>	<b>78,476</b>	<b>1,397,411,776</b>	<b>39,257</b>	<b>698,374,280</b>	<b>21,699</b>	<b>591,070,396</b>	<b>17,558</b>	<b>107,303,884</b>	<b>39,219</b>	<b>699,037,496</b>	<b>20,711</b>	<b>577,504,233</b>	<b>18,508</b>	<b>121,533,263</b>
基隆港 Keelung	9,468	170,460,879	4,739	85,254,598	3,139	70,617,021	1,600	14,637,577	4,729	85,206,281	2,588	65,062,147	2,141	20,144,134
臺中港 Taichung	26,282	259,954,412	13,145	129,812,912	5,210	105,907,193	7,935	23,905,719	13,137	130,141,500	5,002	103,058,398	8,135	27,083,102
高雄港 Kaohsiung	28,899	748,992,334	14,447	374,213,547	9,894	330,172,417	4,553	44,041,130	14,452	374,778,787	9,979	332,707,075	4,473	42,071,712
花蓮港 Hualien	2,103	14,765,366	1,054	7,382,945	159	3,026,718	895	4,356,227	1,049	7,382,421	125	2,593,345	924	4,789,076
臺北港 Taipei	9,522	180,537,810	4,770	90,315,023	2,848	76,790,758	1,922	13,524,265	4,752	90,222,787	2,614	70,228,346	2,138	19,994,441
蘇澳港 Suao	746	9,576,253	372	4,780,314	236	3,233,084	136	1,547,230	374	4,795,939	204	2,738,652	170	2,057,287
安平港 Anping	1,456	13,124,722	730	6,614,941	213	1,323,205	517	5,291,736	726	6,509,781	199	1,116,270	527	5,393,511

資料來源：依據基隆、臺中、高雄、花蓮分公司及臺北、蘇澳、安平營運處「20642-04-07」公務報表。

Source: Keelung, Taichung, Kaohsiung, Hualien Branches, and Taipei, Suao, Anping Branch Offices

表2. 進港船舶按噸位分

Table2. Inbound Vessels by Gross Tonnage

單位：艘次 Unit: Vessel

年份 Year	總計 Grand Total	未及1,000 總噸 <1,000 Tons	1,000-4,999 總噸 1,000-4,999 Tons	5,000-9,999 總噸 5,000-9,999 Tons	10,000-19,999 總噸 10,000-19,999 Tons	20,000-39,999 總噸 20,000-39,999 Tons	40,000-59,999 總噸 40,000-59,999 Tons	60,000 總噸以上 ≥60,000 Tons
<b>112年 2023</b>	<b>39,653</b>	<b>7,369</b>	<b>6,690</b>	<b>8,155</b>	<b>7,881</b>	<b>5,686</b>	<b>1,432</b>	<b>2,440</b>
基隆港 Keelung	5,066	426	850	1,785	1,146	565	94	200
臺中港 Taichung	11,931	4,241	1,495	2,297	1,925	1,425	329	219
高雄港 Kaohsiung	15,434	1,371	2,770	2,776	3,285	2,692	855	1,685
花蓮港 Hualien	1,058	222	257	424	72	57	22	4
臺北港 Taipei	4,955	855	920	652	1,228	863	113	324
蘇澳港 Suao	368	33	81	101	70	64	19	-
安平港 Anping	841	221	317	120	155	20	-	8
<b>113年 2024</b>	<b>38,615</b>	<b>7,413</b>	<b>6,321</b>	<b>8,368</b>	<b>7,171</b>	<b>5,422</b>	<b>1,498</b>	<b>2,422</b>
基隆港 Keelung	4,890	451	737	1,813	950	518	99	322
臺中港 Taichung	11,563	4,006	1,603	2,311	1,702	1,340	366	235
高雄港 Kaohsiung	15,021	1,598	2,501	2,873	2,964	2,591	893	1,601
花蓮港 Hualien	1,016	252	203	404	79	52	23	3
臺北港 Taipei	4,896	900	884	680	1,299	803	71	259
蘇澳港 Suao	401	24	106	131	66	58	16	-
安平港 Anping	828	182	287	156	111	60	30	2
<b>114年 2025</b>	<b>39,257</b>	<b>9,078</b>	<b>5,981</b>	<b>7,939</b>	<b>6,914</b>	<b>5,488</b>	<b>1,466</b>	<b>2,391</b>
基隆港 Keelung	4,739	434	664	1,717	951	546	79	348
臺中港 Taichung	13,145	5,619	1,682	2,264	1,614	1,363	379	224
高雄港 Kaohsiung	14,447	1,707	2,316	2,632	2,822	2,538	883	1,549
花蓮港 Hualien	1,054	300	159	435	79	62	19	0
臺北港 Taipei	4,770	793	828	733	1,242	830	74	270
蘇澳港 Suao	372	6	116	96	72	70	12	-
安平港 Anping	730	219	216	62	134	79	20	-

資料來源：依據基隆、臺中、高雄、花蓮分公司及臺北、蘇澳、安平營運處「20642-04-02」公務報表。

Source: Keelung, Taichung, Kaohsiung, Hualien Branches, and Taipei, Suao, Anping Branch Offices

表3. 進港船舶按國籍分

Table3. Inbound Vessels by Nationality

單位：艘次、噸 Unit: Vessel, Ton

國籍別 Nationality	總計 Grand Total		中華民國 R. O. C.		日本 Japan		南韓 South Korea		香港 Hong Kong		中國大陸 Mainland China		越南 Vietnam		泰國 Thailand	
	艘數	總噸位	艘數	總噸位	艘數	總噸位	艘數	總噸位	艘數	總噸位	艘數	總噸位	艘數	總噸位	艘數	總噸位
	V.	G. T.	V.	G. T.	V.	G. T.	V.	G. T.	V.	G. T.	V.	G. T.	V.	G. T.	V.	G. T.
<b>112年 2023</b>	<b>39,653</b>	<b>721,171,163</b>	<b>14,703</b>	<b>107,787,597</b>	<b>228</b>	<b>9,748,551</b>	<b>593</b>	<b>7,177,452</b>	<b>4,201</b>	<b>93,590,045</b>	<b>2,692</b>	<b>26,887,742</b>	<b>95</b>	<b>1,152,481</b>	<b>35</b>	<b>430,985</b>
基隆港 Keelung	5,066	77,012,108	1,697	15,712,675	5	34,979	49	1,007,609	868	11,433,470	493	5,154,204	9	76,351	9	85,492
臺中港 Taichung	11,931	133,172,645	5,760	23,337,280	47	1,746,457	158	1,079,775	1,101	14,245,526	793	8,122,009	33	499,665	4	80,772
高雄港 Kaohsiung	15,434	398,208,874	3,954	46,484,577	131	5,266,709	275	4,141,742	1,727	59,108,888	880	10,884,618	43	537,110	14	207,884
花蓮港 Hualien	1,058	8,030,504	890	4,654,714	1	14	2	10,855	16	454,430	17	148,355	-	-	2	625
臺北港 Taipei	4,955	94,675,192	1,859	14,222,647	44	2,700,392	65	726,081	446	7,830,374	455	2,320,034	2	9,437	6	56,212
蘇澳港 Suao	368	4,888,053	158	1,595,731	-	-	3	48,686	25	387,343	28	160,619	2	4,258	-	-
安平港 Anping	841	5,183,787	385	1,779,973	-	-	41	162,704	18	130,014	26	97,903	6	25,660	-	-
<b>113年 2024</b>	<b>38,615</b>	<b>710,315,119</b>	<b>14,982</b>	<b>112,502,492</b>	<b>303</b>	<b>10,297,539</b>	<b>717</b>	<b>9,058,094</b>	<b>4,145</b>	<b>95,250,725</b>	<b>2,255</b>	<b>24,546,529</b>	<b>115</b>	<b>1,639,868</b>	<b>26</b>	<b>300,358</b>
基隆港 Keelung	4,890	85,105,578	1,796	18,120,714	12	117,066	53	977,336	761	9,288,950	403	4,182,756	9	110,685	1	9,892
臺中港 Taichung	11,563	131,125,095	5,573	22,221,671	68	1,909,566	162	1,012,122	1,096	13,590,429	730	7,487,439	30	401,865	2	43,204
高雄港 Kaohsiung	15,021	386,582,082	4,304	47,652,492	149	4,941,374	388	6,351,964	1,759	64,466,647	760	10,910,309	63	947,673	16	219,282
花蓮港 Hualien	1,016	7,605,734	875	4,532,331	1	8	7	42,563	12	247,547	19	133,914	1	31,696	-	-
臺北港 Taipei	4,896	87,621,108	1,981	15,652,412	71	3,284,581	66	493,785	495	7,435,336	271	1,489,089	6	72,691	6	20,544
蘇澳港 Suao	401	4,757,839	128	1,317,061	2	44,944	2	43,832	15	181,666	39	236,287	5	73,307	-	-
安平港 Anping	828	7,517,683	325	3,005,811	-	-	39	136,492	7	40,150	33	106,735	1	1,951	1	7,436
<b>114年 2025</b>	<b>39,257</b>	<b>698,374,280</b>	<b>16,647</b>	<b>108,886,523</b>	<b>237</b>	<b>8,583,316</b>	<b>805</b>	<b>13,184,937</b>	<b>3,836</b>	<b>80,537,464</b>	<b>2,194</b>	<b>23,750,217</b>	<b>171</b>	<b>2,293,221</b>	<b>19</b>	<b>155,640</b>
基隆港 Keelung	4,739	85,254,598	1,668	14,642,593	14	366,724	59	1,433,569	798	9,996,600	437	4,558,484	3	20,518	1	7,498
臺中港 Taichung	13,145	129,812,912	7,162	23,436,896	51	1,477,093	197	1,597,377	959	11,489,879	681	7,177,762	35	473,021	1	33,312
高雄港 Kaohsiung	14,447	374,213,547	4,593	45,746,931	127	4,474,612	451	9,297,675	1,470	50,775,224	669	9,566,092	96	1,322,980	15	102,623
花蓮港 Hualien	1,054	7,382,945	877	4,147,955	-	-	5	66,149	12	157,779	17	90,421	6	101,760	-	-
臺北港 Taipei	4,770	90,315,023	1,905	17,385,113	43	2,219,943	62	640,129	584	7,985,391	330	2,058,974	26	325,361	1	8,479
蘇澳港 Suao	372	4,780,314	115	1,263,870	2	44,944	11	82,397	9	93,506	35	210,079	5	49,581	-	-
安平港 Anping	730	6,614,941	327	2,263,165	-	-	20	67,641	4	39,085	25	88,405	-	-	1	3,728

資料來源：依據基隆、臺中、高雄、花蓮分公司及臺北、蘇澳、安平營運處'20642-04-01'公務報表。

Source: Keelung, Taichung, Kaohsiung, Hualien Branches, and Taipei, Suao, Anping Branch Offices

表3. 進港船舶按國籍分(續1)

Table3. Inbound Vessels by Nationality(Cont.1)

單位：艘次、噸 Unit: Vessel, Ton

國籍別 Nationality	馬來西亞 Malaysia		新加坡 Singapore		菲律賓 Philippines		柬埔寨 Cambodia		印尼 Indonesia		印度 India		沙烏地阿拉伯 Saudi Arabia		科威特 Kuwait	
	艘數	總噸位	艘數	總噸位	艘數	總噸位	艘數	總噸位	艘數	總噸位	艘數	總噸位	艘數	總噸位	艘數	總噸位
	V.	G. T.	V.	G. T.	V.	G. T.	V.	G. T.	V.	G. T.	V.	G. T.	V.	G. T.	V.	G. T.
<b>112年 2023</b>	<b>95</b>	<b>747,965</b>	<b>3,465</b>	<b>97,242,006</b>	<b>71</b>	<b>1,033,408</b>	-	-	<b>112</b>	<b>1,135,783</b>	<b>10</b>	<b>148,507</b>	<b>29</b>	<b>1,688,646</b>	<b>4</b>	<b>197,576</b>
基隆港 Keelung	5	48,660	365	7,558,711	19	186,261	-	-	13	240,796	-	-	3	101,451	-	-
臺中港 Taichung	70	374,951	802	15,831,680	15	301,081	-	-	14	240,895	2	24,060	11	314,225	-	-
高雄港 Kaohsiung	13	185,545	1,513	47,805,234	29	471,091	-	-	46	481,253	8	124,447	13	1,171,542	4	197,576
花蓮港 Hualien	3	28	6	173,533	7	66,360	-	-	-	-	-	-	-	-	-	-
臺北港 Taipei	3	135,659	706	25,275,866	-	-	-	-	20	116,905	-	-	2	101,428	-	-
蘇澳港 Suao	-	-	16	304,441	-	-	-	-	-	-	-	-	-	-	-	-
安平港 Anping	1	3,122	57	292,541	1	8,615	-	-	19	55,934	-	-	-	-	-	-
<b>113年 2024</b>	<b>133</b>	<b>1,431,838</b>	<b>2,790</b>	<b>93,273,378</b>	<b>62</b>	<b>701,986</b>	-	-	<b>256</b>	<b>1,743,298</b>	<b>42</b>	<b>592,116</b>	<b>12</b>	<b>626,781</b>	-	-
基隆港 Keelung	4	16,754	226	5,431,741	13	124,364	-	-	50	364,396	1	28,799	1	29,646	-	-
臺中港 Taichung	91	1,056,219	582	12,911,445	9	112,410	-	-	53	364,138	3	71,496	7	209,009	-	-
高雄港 Kaohsiung	21	289,432	1,341	49,101,949	32	382,483	-	-	82	575,367	3	70,771	4	388,126	-	-
花蓮港 Hualien	1	16	3	110,714	4	37,103	-	-	3	23,271	-	-	-	-	-	-
臺北港 Taipei	1	9,799	601	25,467,820	4	45,626	-	-	16	84,878	35	421,050	-	-	-	-
蘇澳港 Suao	-	-	1	48,020	-	-	-	-	32	233,558	-	-	-	-	-	-
安平港 Anping	15	59,618	36	201,689	-	-	-	-	20	97,690	-	-	-	-	-	-
<b>114年 2025</b>	<b>112</b>	<b>994,458</b>	<b>3,119</b>	<b>125,179,676</b>	<b>59</b>	<b>602,994</b>	-	-	<b>167</b>	<b>1,427,886</b>	<b>16</b>	<b>566,275</b>	<b>17</b>	<b>1,418,945</b>	<b>3</b>	<b>146,892</b>
基隆港 Keelung	8	68,841	249	7,062,857	14	135,961	-	-	18	122,578	-	-	-	-	-	-
臺中港 Taichung	71	539,049	602	12,397,116	6	84,833	-	-	59	446,644	5	174,802	6	190,886	-	-
高雄港 Kaohsiung	22	302,498	1,615	74,378,894	30	319,560	-	-	64	709,355	10	347,241	11	1,228,059	3	146,892
花蓮港 Hualien	3	65	9	337,650	2	25,408	-	-	-	-	-	-	-	-	-	-
臺北港 Taipei	1	48,039	616	30,620,707	2	19,627	-	-	19	103,619	-	-	-	-	-	-
蘇澳港 Suao	-	-	9	254,801	-	-	-	-	7	45,690	1	44,232	-	-	-	-
安平港 Anping	7	35,966	19	127,651	5	17,605	-	-	-	-	-	-	-	-	-	-

資料來源：依據基隆、臺中、高雄、花蓮分公司及臺北、蘇澳、安平營運處'20642-04-01'公務報表。

Source: Keelung, Taichung, Kaohsiung, Hualien Branches, and Taipei, Suao, Anping Branch Offices

表3. 進港船舶按國籍分(續2)

Table3. Inbound Vessels by Nationality(Cont.2)

單位：艘次、噸 Unit: Vessel, Ton

國籍別 Nationality	賴比瑞亞 Liberia		美國 U. S. A.		巴拿馬 Panama		巴哈馬 Bahamas		宏都拉斯 Honduras		聖文森 St. Vincent &		安地瓜巴布達 Antigua and Barbuda	
	艘數	總噸位	艘數	總噸位	艘數	總噸位	艘數	總噸位	艘數	總噸位	艘數	總噸位	艘數	總噸位
	V.	G. T.	V.	G. T.	V.	G. T.	V.	G. T.	V.	G. T.	V.	G. T.	V.	G. T.
<b>112年 2023</b>	<b>2,409</b>	<b>94,124,696</b>	<b>12</b>	<b>138,839</b>	<b>5,180</b>	<b>132,057,385</b>	<b>420</b>	<b>12,482,511</b>	<b>1</b>	<b>1,524</b>	<b>60</b>	<b>108,777</b>	<b>119</b>	<b>1,659,568</b>
基隆港 Keelung	406	11,916,102	1	12,184	438	6,548,350	102	1,659,479	-	-	4	7,733	18	190,931
臺中港 Taichung	428	11,092,880	5	67,146	1,178	27,336,979	96	2,247,046	-	-	-	-	40	517,252
高雄港 Kaohsiung	1,366	62,667,274	4	250	2,585	69,449,484	192	6,938,347	1	1,524	55	99,165	57	910,515
花蓮港 Hualien	11	225,717	-	-	74	1,568,598	3	172,255	-	-	-	-	1	12,838
臺北港 Taipei	184	7,846,562	1	59,250	806	25,749,833	27	1,465,384	-	-	-	-	-	-
蘇澳港 Suao	11	357,188	-	-	65	1,153,765	-	-	-	-	-	-	-	-
安平港 Anping	3	18,973	1	9	34	250,376	-	-	-	-	1	1,879	3	28,032
<b>113年 2024</b>	<b>2,265</b>	<b>93,718,123</b>	<b>15</b>	<b>192,794</b>	<b>5,172</b>	<b>123,796,815</b>	<b>229</b>	<b>13,253,737</b>	<b>1</b>	<b>1,524</b>	<b>45</b>	<b>84,485</b>	<b>110</b>	<b>1,722,381</b>
基隆港 Keelung	362	11,455,523	1	61,321	444	6,158,615	90	6,473,360	-	-	-	-	13	205,008
臺中港 Taichung	434	12,401,163	4	61,692	1,254	27,362,585	40	2,543,903	-	-	3	4,427	25	351,821
高雄港 Kaohsiung	1,268	62,376,071	10	69,781	2,519	63,869,339	90	3,772,173	1	1,524	41	78,228	66	1,110,178
花蓮港 Hualien	14	305,510	-	-	63	1,654,187	5	248,075	-	-	-	-	-	-
臺北港 Taipei	177	6,941,958	-	-	749	22,856,320	4	216,226	-	-	-	-	3	25,751
蘇澳港 Suao	7	214,724	-	-	114	1,691,813	-	-	-	-	-	-	-	-
安平港 Anping	3	23,174	-	-	29	203,956	-	-	-	-	1	1,830	3	29,623
<b>114年 2025</b>	<b>1,796</b>	<b>74,344,609</b>	<b>20</b>	<b>221,705</b>	<b>4,941</b>	<b>117,444,273</b>	<b>294</b>	<b>17,587,708</b>	<b>1</b>	<b>1,524</b>	<b>48</b>	<b>92,290</b>	<b>117</b>	<b>1,843,195</b>
基隆港 Keelung	265	9,663,309	-	-	455	6,001,574	115	8,286,694	-	-	6	9,363	23	404,353
臺中港 Taichung	328	10,245,891	5	83,884	1,297	26,601,480	50	3,258,021	-	-	2	3,758	34	461,588
高雄港 Kaohsiung	1,019	48,116,781	12	135,382	2,285	61,126,682	105	5,114,568	1	1,524	40	79,169	58	950,103
花蓮港 Hualien	9	195,841	2	30	78	1,823,602	9	237,527	-	-	-	-	-	-
臺北港 Taipei	156	5,660,810	-	-	638	19,776,466	13	634,077	-	-	-	-	2	27,151
蘇澳港 Suao	12	386,247	1	2,409	123	1,663,626	1	32,477	-	-	-	-	-	-
安平港 Anping	7	75,730	-	-	65	450,843	1	24,344	-	-	-	-	-	-

資料來源：依據基隆、臺中、高雄、花蓮分公司及臺北、蘇澳、安平營運處'20642-04-01'公務報表。

Source: Keelung, Taichung, Kaohsiung, Hualien Branches, and Taipei, Suao, Anping Branch Offices

表3. 進港船舶按國籍分(續3)

Table3. Inbound Vessels by Nationality(Cont.3)

國籍別 Nationality	貝里斯 Belize		紐西蘭 New Zealand		吐瓦魯 Tuvalu		馬紹爾群島 Marshall Islands		法國 France		德國 Germany		義大利 Italy		荷蘭 Netherlands	
	艘數	總噸位	艘數	總噸位	艘數	總噸位	艘數	總噸位	艘數	總噸位	艘數	總噸位	艘數	總噸位	艘數	總噸位
	V.	G.T.	V.	G.T.	V.	G.T.	V.	G.T.	V.	G.T.	V.	G.T.	V.	G.T.	V.	G.T.
<b>112年 2023</b>	<b>368</b>	<b>1,327,656</b>	-	-	<b>81</b>	<b>705,783</b>	<b>1,383</b>	<b>41,653,503</b>	<b>12</b>	<b>503,775</b>	<b>76</b>	<b>11,065,210</b>	<b>64</b>	<b>5,713,038</b>	<b>205</b>	<b>2,099,338</b>
基隆港 Keelung	31	84,310	-	-	9	40,413	236	5,617,534	4	11,416	5	617,800	29	3,166,258	4	262,144
臺中港 Taichung	124	492,734	-	-	28	306,175	440	11,972,502	3	8,562	5	32,734	2	94,279	84	605,127
高雄港 Kaohsiung	139	434,536	-	-	32	269,210	591	21,464,281	3	469,911	66	10,414,676	31	2,321,953	53	680,490
花蓮港 Hualien	2	5,997	-	-	2	33,225	8	196,744	1	22	-	-	-	-	1	82,862
臺北港 Taipei	50	171,867	-	-	9	43,140	67	1,678,512	-	-	-	-	2	130,548	-	-
蘇澳港 Suao	18	124,099	-	-	-	-	27	599,850	-	-	-	-	-	-	-	-
安平港 Anping	4	14,113	-	-	1	13,620	14	124,080	1	13,864	-	-	-	-	63	468,715
<b>113年 2024</b>	<b>334</b>	<b>1,152,595</b>	-	-	<b>114</b>	<b>858,024</b>	<b>1,491</b>	<b>42,045,177</b>	<b>34</b>	<b>635,955</b>	<b>75</b>	<b>12,194,455</b>	<b>62</b>	<b>5,694,855</b>	<b>142</b>	<b>2,091,131</b>
基隆港 Keelung	29	116,364	-	-	7	49,562	314	6,691,288	15	77,732	15	1,853,400	35	3,783,224	5	265,629
臺中港 Taichung	103	409,055	-	-	31	277,262	424	12,493,239	14	90,794	5	64,353	-	-	25	451,319
高雄港 Kaohsiung	142	422,459	-	-	53	444,471	639	20,712,978	5	467,429	55	10,276,702	24	1,736,652	33	461,590
花蓮港 Hualien	-	-	-	-	-	-	1	66,172	-	-	-	-	-	-	1	82,862
臺北港 Taipei	35	113,663	-	-	3	13,322	59	1,472,831	-	-	-	-	3	174,979	-	-
蘇澳港 Suao	18	72,746	-	-	5	17,252	20	308,999	-	-	-	-	-	-	-	-
安平港 Anping	7	18,308	-	-	15	56,155	34	299,670	-	-	-	-	-	-	78	829,731
<b>114年 2025</b>	<b>271</b>	<b>900,189</b>	-	-	<b>118</b>	<b>1,146,802</b>	<b>1,506</b>	<b>42,288,414</b>	<b>31</b>	<b>549,579</b>	<b>34</b>	<b>5,456,548</b>	<b>72</b>	<b>7,141,339</b>	<b>213</b>	<b>2,077,226</b>
基隆港 Keelung	15	61,238	-	-	12	109,176	313	5,982,241	9	70,940	11	1,359,160	56	5,751,729	6	167,122
臺中港 Taichung	84	328,993	-	-	42	451,588	528	14,957,679	16	112,374	1	12,968	-	-	138	845,123
高雄港 Kaohsiung	135	406,108	-	-	51	485,286	586	19,340,644	5	366,259	22	4,084,420	15	1,327,476	16	127,591
花蓮港 Hualien	-	-	-	-	-	-	2	41,515	1	6	-	-	-	-	-	-
臺北港 Taipei	21	44,317	-	-	6	71,326	52	1,447,385	-	-	-	-	1	62,134	-	-
蘇澳港 Suao	12	46,822	-	-	-	-	19	466,831	-	-	-	-	-	-	-	-
安平港 Anping	4	12,711	-	-	7	29,426	6	52,119	-	-	-	-	-	-	53	937,390

資料來源：依據基隆、臺中、高雄、花蓮分公司及臺北、蘇澳、安平營運處'20642-04-01'公務報表。

Source: Keelung, Taichung, Kaohsiung, Hualien Branches, and Taipei, Suao, Anping Branch Offices

表3. 進港船舶按國籍分(續完)

Table3. Inbound Vessels by Nationality(End)

國籍別 Nationality		單位：艘次、噸 Unit: Vessel, Ton															
		英國 United Kingdom		挪威 Norway		丹麥 Denmark		葡萄牙 Portugal		希臘 Greece		塞浦路斯 Cyprus		馬爾他 Malta		其他 Others	
		艘數	總噸位	艘數	總噸位	艘數	總噸位	艘數	總噸位	艘數	總噸位	艘數	總噸位	艘數	總噸位	艘數	總噸位
		V.	G.T.	V.	G.T.	V.	G.T.	V.	G.T.	V.	G.T.	V.	G.T.	V.	G.T.	V.	G.T.
<b>112年</b>	<b>2023</b>	<b>233</b>	<b>11,966,356</b>	<b>132</b>	<b>2,963,826</b>	<b>78</b>	<b>2,089,259</b>	<b>88</b>	<b>2,512,226</b>	<b>24</b>	<b>2,083,347</b>	<b>228</b>	<b>6,023,087</b>	<b>636</b>	<b>31,424,952</b>	<b>1,511</b>	<b>9,497,763</b>
基隆港	Keelung	8	921,974	6	358,258	11	331,826	4	89,757	1	23,278	7	306,655	89	2,676,233	118	528,814
臺中港	Taichung	38	864,134	42	590,736	27	523,174	23	436,184	6	419,366	84	1,428,667	170	4,028,273	298	3,910,319
高雄港	Kaohsiung	139	8,613,535	55	1,596,417	31	1,144,797	50	1,683,567	16	1,603,011	96	3,105,658	352	23,757,370	870	3,514,687
花蓮港	Hualien	-	-	-	-	1	1,167	1	8,445	-	-	-	-	-	-	9	213,720
臺北港	Taipei	36	1,564,313	8	220,129	-	-	10	294,273	1	37,692	26	805,046	11	819,536	109	294,072
蘇澳港	Suao	-	-	-	-	-	-	-	-	-	-	3	67,382	-	-	12	84,691
安平港	Anping	12	2,400	21	198,286	8	88,295	-	-	-	-	12	309,679	14	143,540	95	951,460
<b>113年</b>	<b>2024</b>	<b>163</b>	<b>8,820,160</b>	<b>216</b>	<b>4,081,495</b>	<b>52</b>	<b>1,094,017</b>	<b>126</b>	<b>3,559,536</b>	<b>21</b>	<b>1,731,561</b>	<b>251</b>	<b>4,853,553</b>	<b>407</b>	<b>26,070,996</b>	<b>1,452</b>	<b>10,696,748</b>
基隆港	Keelung	11	826,396	8	321,518	1	23,232	17	293,585	1	32,351	12	307,318	63	6,458,946	117	848,107
臺中港	Taichung	28	585,392	111	1,297,560	30	488,773	49	894,934	9	574,582	100	1,541,781	109	2,673,647	359	5,165,800
高雄港	Kaohsiung	108	7,140,616	50	1,532,426	19	560,694	58	2,344,677	11	1,124,628	94	2,164,966	228	16,601,552	585	3,015,079
花蓮港	Hualien	-	-	2	74,894	1	1,167	1	9,611	-	-	-	-	-	-	2	4,093
臺北港	Taipei	14	241,206	3	49,961	-	-	-	-	-	-	1	38,851	6	291,541	286	706,888
蘇澳港	Suao	-	-	-	-	-	-	-	-	-	-	2	85,801	1	45,310	10	142,519
安平港	Anping	2	26,550	42	805,136	1	20,151	1	16,729	-	-	42	714,836	-	-	93	814,262
<b>114年</b>	<b>2025</b>	<b>143</b>	<b>8,584,101</b>	<b>152</b>	<b>2,702,739</b>	<b>120</b>	<b>1,880,803</b>	<b>150</b>	<b>4,933,022</b>	<b>22</b>	<b>1,253,983</b>	<b>272</b>	<b>6,652,916</b>	<b>315</b>	<b>23,725,505</b>	<b>1,219</b>	<b>9,817,366</b>
基隆港	Keelung	5	515,529	10	386,735	4	33,986	1	8,445	1	43,837	10	300,033	62	6,519,329	91	1,163,582
臺中港	Taichung	26	98,253	97	1,045,191	74	791,299	61	1,304,285	10	692,083	115	1,803,539	62	3,012,588	340	4,183,657
高雄港	Kaohsiung	112	7,970,319	36	1,075,682	41	1,035,367	76	3,321,062	11	518,063	97	3,481,257	184	13,850,087	364	2,581,081
花蓮港	Hualien	-	-	2	74,894	-	-	1	8,445	-	-	1	19,128	1	3,370	17	51,400
臺北港	Taipei	-	-	5	99,077	-	-	11	290,785	-	-	1	40,030	5	296,106	270	449,977
蘇澳港	Suao	-	-	-	-	-	-	-	-	-	-	-	-	1	44,025	9	48,777
安平港	Anping	-	-	2	21,160	1	20,151	-	-	-	-	48	1,008,929	-	-	128	1,338,892

資料來源：依據基隆、臺中、高雄、花蓮分公司及臺北、蘇澳、安平營運處'20642-04-01'公務報表。

Source: Keelung, Taichung, Kaohsiung, Hualien Branches, and Taipei, Suao, Anping Branch Offices

表4. 進港船舶按地區分

Table4. Inbound Vessels by Trade Area

單位：艘次 Unit: Vessel

年 別 Year	總 計 Grand Total	國 外 Foreign Country										
		計 Count	日 本 Japan	南 韓 South Korea	香 港 Hong Kong	中 國 大 陸 Mainland China	俄 羅 斯 Russia	越 南 Vietnam	泰 國 Thailand	馬 來 西 亞 Malaysia	新 加 坡 Singapore	菲 律 賓 The Philippines
<b>112年 2023</b>	<b>39,653</b>	<b>24,211</b>	<b>3,942</b>	<b>2,701</b>	<b>2,223</b>	<b>7,980</b>	<b>220</b>	<b>1,116</b>	<b>435</b>	<b>629</b>	<b>960</b>	<b>798</b>
基隆港 Keelung	5,066	3,349	779	337	273	1,482	14	30	4	40	110	21
臺中港 Taichung	11,931	5,905	978	481	519	1,854	81	293	153	158	210	73
高雄港 Kaohsiung	15,434	11,253	1,198	1,445	1,169	3,425	50	636	202	381	525	659
花蓮港 Hualien	1,058	175	39	3	1	26	-	9	13	-	2	4
臺北港 Taipei	4,955	3,092	870	354	248	1,129	33	105	59	14	77	32
蘇澳港 Suao	368	198	65	1	4	34	41	22	1	7	-	-
安平港 Anping	841	239	13	80	9	30	1	21	3	29	36	9
<b>113年 2024</b>	<b>38,615</b>	<b>23,093</b>	<b>4,030</b>	<b>2,221</b>	<b>1,922</b>	<b>7,709</b>	<b>239</b>	<b>1,141</b>	<b>355</b>	<b>688</b>	<b>843</b>	<b>670</b>
基隆港 Keelung	4,890	3,206	717	282	246	1,375	22	24	1	50	98	18
臺中港 Taichung	11,563	5,742	915	447	447	1,879	93	247	132	179	226	56
高雄港 Kaohsiung	15,021	10,740	1,352	1,199	987	3,315	54	733	155	395	459	566
花蓮港 Hualien	1,016	152	39	2	2	24	-	7	16	1	1	2
臺北港 Taipei	4,896	2,791	911	212	219	1,044	30	80	45	23	37	25
蘇澳港 Suao	401	233	86	6	5	41	40	24	-	9	-	-
安平港 Anping	828	229	10	73	16	31	-	26	6	31	22	3
<b>114年 2025</b>	<b>39,257</b>	<b>21,699</b>	<b>3,790</b>	<b>1,881</b>	<b>1,399</b>	<b>7,737</b>	<b>197</b>	<b>1,191</b>	<b>361</b>	<b>584</b>	<b>762</b>	<b>695</b>
基隆港 Keelung	4,739	3,139	721	308	191	1,430	9	39	4	52	83	18
臺中港 Taichung	13,145	5,210	796	387	387	1,755	83	235	118	142	230	41
高雄港 Kaohsiung	14,447	9,894	1,328	902	657	3,267	74	707	152	337	385	600
花蓮港 Hualien	1,054	159	38	11	-	19	1	11	13	-	-	3
臺北港 Taipei	4,770	2,848	812	208	154	1,204	15	137	69	18	48	11
蘇澳港 Suao	372	236	85	-	1	39	14	38	4	7	-	2
安平港 Anping	730	213	10	65	9	23	1	24	1	28	16	20

資料來源：依據基隆、臺中、高雄、花蓮分公司及臺北、蘇澳、安平營運處'20642-04-07'公務報表。

Source: Keelung, Taichung, Kaohsiung, Hualien Branches, and Taipei, Suao, Anping Branch Offices

表4. 進港船舶按地區分(續1)

Table4. Inbound Vessels by Trade Area (Cont.1)

單位：艘次 Unit: Vessel

年 別 Year	國 外 Foreign Country										
	印尼 Indonesia	印度 India	伊朗 Iran	沙烏地阿拉伯 Saudi Arabia	琉球 Ryukyu	卡達 State of Qatar	阿拉伯聯合大公國 United Arab Emirates	亞 洲 其他地區 Other Asian Areas	南非 Republic of South Africa	奈及利亞 Nigeria	非 洲 其他地區 Other African Areas
<b>112年 2023</b>	<b>704</b>	<b>51</b>	-	<b>93</b>	<b>397</b>	<b>88</b>	<b>31</b>	<b>85</b>	<b>56</b>	-	<b>19</b>
基隆港 Keelung	36	-	-	9	87	-	-	2	1	-	-
臺中港 Taichung	261	3	-	31	176	86	1	36	29	-	3
高雄港 Kaohsiung	334	26	-	44	119	2	30	37	25	-	5
花蓮港 Hualien	5	21	-	-	12	-	-	1	1	-	2
臺北港 Taipei	58	-	-	9	-	-	-	8	-	-	9
蘇澳港 Suao	7	-	-	-	3	-	-	1	-	-	-
安平港 Anping	3	1	-	-	-	-	-	-	-	-	-
<b>113年 2024</b>	<b>760</b>	<b>40</b>	<b>1</b>	<b>76</b>	<b>413</b>	<b>87</b>	<b>41</b>	<b>104</b>	<b>29</b>	-	<b>17</b>
基隆港 Keelung	69	-	-	5	154	-	-	5	-	-	-
臺中港 Taichung	277	1	1	32	172	82	3	24	14	-	7
高雄港 Kaohsiung	342	22	-	33	73	5	37	55	15	-	7
花蓮港 Hualien	1	15	-	-	5	-	-	-	-	-	2
臺北港 Taipei	56	2	-	6	6	-	-	20	-	-	-
蘇澳港 Suao	9	-	-	-	3	-	-	-	-	-	1
安平港 Anping	6	-	-	-	-	-	1	-	-	-	-
<b>114年 2025</b>	<b>749</b>	<b>49</b>	<b>1</b>	<b>64</b>	<b>338</b>	<b>85</b>	<b>53</b>	<b>91</b>	<b>41</b>	-	<b>19</b>
基隆港 Keelung	25	1	-	2	136	-	-	7	-	-	-
臺中港 Taichung	263	5	1	21	134	79	1	19	25	-	2
高雄港 Kaohsiung	366	27	-	31	45	6	52	37	16	-	14
花蓮港 Hualien	1	16	-	-	11	-	-	-	-	-	3
臺北港 Taipei	62	-	-	10	3	-	-	28	-	-	-
蘇澳港 Suao	21	-	-	-	6	-	-	-	-	-	-
安平港 Anping	11	-	-	-	3	-	-	-	-	-	-

資料來源：依據基隆、臺中、高雄、花蓮分公司及臺北、蘇澳、安平營運處'20642-04-07'公務報表。

Source: Keelung, Taichung, Kaohsiung, Hualien Branches, and Taipei, Suao, Anping Branch Offices

表4. 進港船舶按地區分(續2)

Table4. Inbound Vessels by Trade Area (Cont.2)

單位：艘次 Unit: Vessel

年 別 Year	Foreign Country											
	美國 U. S. A.	加拿大 Canada	北美洲 其他地區 Other North American Areas	墨西哥 Mexico	巴拿馬 Panama	中美洲 其他地區 Other Central American Areas	阿根廷 Argentina	巴西 Brazil	智利 Chile	委內瑞拉 Venezuela	南美洲 其他地區 Other South American Areas	澳洲 Australia
<b>112年 2023</b>	<b>411</b>	<b>60</b>	-	<b>24</b>	<b>60</b>	<b>15</b>	<b>9</b>	<b>142</b>	<b>62</b>	-	<b>11</b>	<b>690</b>
基隆港 Keelung	39	-	-	-	-	-	-	-	42	-	-	15
臺中港 Taichung	74	12	-	-	1	2	4	59	12	-	5	277
高雄港 Kaohsiung	237	46	-	23	50	12	5	74	7	-	6	371
花蓮港 Hualien	-	-	-	-	-	-	-	9	-	-	-	14
臺北港 Taipei	54	1	-	1	9	1	-	-	1	-	-	7
蘇澳港 Suao	5	1	-	-	-	-	-	-	-	-	-	4
安平港 Anping	2	-	-	-	-	-	-	-	-	-	-	2
<b>113年 2024</b>	<b>468</b>	<b>45</b>	-	<b>44</b>	<b>27</b>	<b>3</b>	<b>16</b>	<b>146</b>	<b>72</b>	-	<b>34</b>	<b>664</b>
基隆港 Keelung	53	-	-	-	1	-	-	-	42	-	-	17
臺中港 Taichung	92	17	-	-	1	-	8	55	18	-	20	261
高雄港 Kaohsiung	255	27	-	44	24	3	8	82	11	-	13	360
花蓮港 Hualien	-	-	-	-	-	-	-	9	-	-	-	15
臺北港 Taipei	62	-	-	-	1	-	-	-	1	-	1	6
蘇澳港 Suao	6	1	-	-	-	-	-	-	-	-	-	2
安平港 Anping	-	-	-	-	-	-	-	-	-	-	-	3
<b>114年 2025</b>	<b>539</b>	<b>43</b>	<b>1</b>	<b>37</b>	<b>34</b>	<b>5</b>	<b>3</b>	<b>96</b>	<b>46</b>	-	<b>34</b>	<b>574</b>
基隆港 Keelung	48	-	-	-	-	-	-	-	26	-	-	9
臺中港 Taichung	121	13	-	1	1	1	1	40	16	-	27	206
高雄港 Kaohsiung	309	30	1	36	33	4	2	47	3	-	5	327
花蓮港 Hualien	-	-	-	-	-	-	-	7	-	-	-	13
臺北港 Taipei	54	-	-	-	-	-	-	2	1	-	-	8
蘇澳港 Suao	7	-	-	-	-	-	-	-	-	-	2	10
安平港 Anping	-	-	-	-	-	-	-	-	-	-	-	1

資料來源：依據基隆、臺中、高雄、花蓮分公司及臺北、蘇澳、安平營運處'20642-04-07'公務報表。

Source: Keelung, Taichung, Kaohsiung, Hualien Branches, and Taipei, Suao, Anping Branch Offices

表4. 進港船舶按地區分(續完)

Table4. Inbound Vessels by Trade Area (End)

單位：艘次 Unit: Vessel

年 別 Year	國 外 Foreign Country												國內 Domestic Area
	紐西蘭 New Zealand	大洋洲 其他地區 Other Oceaian Areas	比利時 Belgium	法國 France	德國 Germany	義大利 Italy	荷蘭 Netherlands	英國 United Kingdom	西班牙 Spain	瑞典 Sweden	歐 洲 其他地區 Other European Areas	南極洲 Antarctica	
<b>112年 2023</b>	<b>42</b>	<b>104</b>	<b>15</b>	<b>-</b>	<b>7</b>	<b>4</b>	<b>8</b>	<b>1</b>	<b>-</b>	<b>-</b>	<b>18</b>	<b>-</b>	<b>15,442</b>
基隆港 Keelung	25	2	-	-	-	1	-	-	-	-	-	-	1,717
臺中港 Taichung	2	9	3	-	3	-	4	1	-	-	11	-	6,026
高雄港 Kaohsiung	15	79	4	-	-	2	4	-	-	-	6	-	4,181
花蓮港 Hualien	-	12	-	-	-	-	-	-	-	-	1	-	883
臺北港 Taipei	-	-	8	-	4	1	-	-	-	-	-	-	1,863
蘇澳港 Suao	-	2	-	-	-	-	-	-	-	-	-	-	170
安平港 Anping	-	-	-	-	-	-	-	-	-	-	-	-	602
<b>113年 2024</b>	<b>42</b>	<b>93</b>	<b>9</b>	<b>2</b>	<b>7</b>	<b>-</b>	<b>9</b>	<b>-</b>	<b>-</b>	<b>-</b>	<b>26</b>	<b>-</b>	<b>15,522</b>
基隆港 Keelung	25	1	1	-	-	-	-	-	-	-	-	-	1,684
臺中港 Taichung	3	7	1	-	3	-	2	-	-	-	20	-	5,821
高雄港 Kaohsiung	14	73	4	2	3	-	7	-	-	-	6	-	4,281
花蓮港 Hualien	-	11	-	-	-	-	-	-	-	-	-	-	864
臺北港 Taipei	-	-	3	-	1	-	-	-	-	-	-	-	2,105
蘇澳港 Suao	-	-	-	-	-	-	-	-	-	-	-	-	168
安平港 Anping	-	1	-	-	-	-	-	-	-	-	-	-	599
<b>114年 2025</b>	<b>42</b>	<b>82</b>	<b>17</b>	<b>-</b>	<b>31</b>	<b>2</b>	<b>6</b>	<b>4</b>	<b>-</b>	<b>-</b>	<b>16</b>	<b>-</b>	<b>17,558</b>
基隆港 Keelung	24	3	1	-	-	-	-	1	-	-	1	-	1,600
臺中港 Taichung	-	5	13	-	28	1	2	1	-	-	9	-	7,935
高雄港 Kaohsiung	18	62	2	-	2	1	3	-	-	-	6	-	4,553
花蓮港 Hualien	-	12	-	-	-	-	-	-	-	-	-	-	895
臺北港 Taipei	-	-	1	-	1	-	-	2	-	-	-	-	1,922
蘇澳港 Suao	-	-	-	-	-	-	-	-	-	-	-	-	136
安平港 Anping	-	-	-	-	-	-	1	-	-	-	-	-	517

資料來源：依據基隆、臺中、高雄、花蓮分公司及臺北、蘇澳、安平營運處'20642-04-07'公務報表。

Source: Keelung, Taichung, Kaohsiung, Hualien Branches, and Taipei, Suao, Anping Branch Offices

表5. 進港船舶按船種分

Table5. Inbound Vessels by Type

單位：艘次、噸 Uni: Vessel, Ton

年 別 Year	總 計 Grand Total		客 船 Passenger Ship		客 貨 船 Passenger-cargo Ship		貨 櫃 船 Crago Ship									
	計 Count		貨櫃船 Container		冷藏船 Reefer		穀類船 Grain Carrier									
	艘數 V.	總噸位 G. R. T	艘數 V.	總噸位 G. R. T	艘數 V.	總噸位 G. R. T	艘數 V.	總噸位 G. R. T	艘數 V.	總噸位 G. R. T	艘數 V.	總噸位 G. R. T	艘數 V.	總噸位 G. R. T	艘數 V.	總噸位 G. R. T
<b>112年 2023</b>	<b>39,653</b>	<b>721,171,163</b>	<b>833</b>	<b>11,990,655</b>	<b>637</b>	<b>6,779,101</b>	<b>38,183</b>	<b>702,401,407</b>	<b>15,452</b>	<b>456,482,493</b>	<b>60</b>	<b>338,250</b>	-	-	-	-
基隆港 Keelung	5,066	77,012,108	192	6,267,354	356	3,669,191	4,518	67,075,563	2,773	53,055,707	15	176,261	-	-	-	-
臺中港 Taichung	11,931	133,172,645	435	335,889	58	1,341,304	11,438	131,495,452	3,300	51,832,559	-	-	-	-	-	-
高雄港 Kaohsiung	15,434	398,208,874	147	4,960,085	173	1,318,500	15,114	391,930,289	7,643	290,198,932	45	161,989	-	-	-	-
花蓮港 Hualien	1,058	8,030,504	11	403,939	3	11,395	1,044	7,615,170	-	-	-	-	-	-	-	-
臺北港 Taipei	4,955	94,675,192	43	21,371	6	5,192	4,906	94,648,629	1,736	61,395,295	-	-	-	-	-	-
蘇澳港 Suao	368	4,888,053	4	1,988	1	5,039	363	4,881,026	-	-	-	-	-	-	-	-
安平港 Anping	841	5,183,787	1	29	40	428,480	800	4,755,278	-	-	-	-	-	-	-	-
<b>113年 2024</b>	<b>38,615</b>	<b>710,315,119</b>	<b>1,099</b>	<b>19,129,100</b>	<b>512</b>	<b>3,240,805</b>	<b>37,004</b>	<b>687,945,214</b>	<b>14,494</b>	<b>440,730,898</b>	<b>63</b>	<b>372,689</b>	-	-	-	-
基隆港 Keelung	4,890	85,105,578	299	16,154,086	290	1,522,324	4,301	67,429,168	2,567	53,087,418	7	80,679	-	-	-	-
臺中港 Taichung	11,563	131,125,095	647	345,411	20	2,000	10,896	130,777,684	3,051	47,647,500	-	-	-	-	-	-
高雄港 Kaohsiung	15,021	386,582,082	110	2,273,522	180	1,566,842	14,731	382,741,718	7,165	283,606,744	56	292,010	-	-	-	-
花蓮港 Hualien	1,016	7,605,734	18	297,379	10	71,774	988	7,236,581	-	-	-	-	-	-	-	-
臺北港 Taipei	4,896	87,621,108	10	4,970	-	-	4,886	87,616,138	1,710	56,385,146	-	-	-	-	-	-
蘇澳港 Suao	401	4,757,839	14	53,703	12	77,865	375	4,626,271	-	-	-	-	-	-	-	-
安平港 Anping	828	7,517,683	1	29	-	-	827	7,517,654	1	4,090	-	-	-	-	-	-
<b>114年 2025</b>	<b>39,257</b>	<b>698,374,280</b>	<b>1,029</b>	<b>24,535,204</b>	<b>572</b>	<b>6,111,787</b>	<b>37,656</b>	<b>667,727,289</b>	<b>13,663</b>	<b>422,166,460</b>	<b>50</b>	<b>280,665</b>	-	-	-	-
基隆港 Keelung	4,739	85,254,598	336	20,189,954	324	3,370,800	4,079	61,693,844	2,396	47,804,206	3	37,964	-	-	-	-
臺中港 Taichung	13,145	129,812,912	547	378,262	44	1,074,280	12,554	128,360,370	2,678	42,983,194	-	-	-	-	-	-
高雄港 Kaohsiung	14,447	374,213,547	120	3,695,686	175	1,632,742	14,152	368,885,119	6,814	271,995,987	47	242,701	-	-	-	-
花蓮港 Hualien	1,054	7,382,945	9	154,377	1	5,341	1,044	7,223,227	-	-	-	-	-	-	-	-
臺北港 Taipei	4,770	90,315,023	5	2,485	4	26,224	4,761	90,286,314	1,775	59,383,073	-	-	-	-	-	-
蘇澳港 Suao	372	4,780,314	4	83,023	-	-	368	4,697,291	-	-	-	-	-	-	-	-
安平港 Anping	730	6,614,941	8	31,417	24	2,400	698	6,581,124	-	-	-	-	-	-	-	-

資料來源：依據基隆、臺中、高雄、花蓮分公司及臺北、蘇澳、安平營運處'20642-04-04'公務報表。

Source: Keelung, Taichung, Kaohsiung, Hualien Branches, and Taipei, Suao, Anping Branch Offices

表5. 進港船舶按船種分(續完)

Table5. Inbound Vessels by Type (End)

年 別 Year		單位：艘次、噸 Unit: Vessel, Ton													
		貨 船 Cargo Ship													
		油 輪 Oil Tanker		礦 砂 船 Ore Carrier		煤 船 Coal Carrier		木 材 船 Timber Carrier		散 裝 船 Bulk Carrier		乾 貨 船 General Cargo Ship		其 他 Others	
艘數 V.	總噸位 G. R. T	艘數 V.	總噸位 G. R. T	艘數 V.	總噸位 G. R. T	艘數 V.	總噸位 G. R. T	艘數 V.	總噸位 G. R. T	艘數 V.	總噸位 G. R. T	艘數 V.	總噸位 G. R. T		
<b>112年</b>	<b>2023</b>	<b>3,846</b>	<b>65,867,810</b>	<b>16</b>	<b>1,712,624</b>	<b>37</b>	<b>1,858,732</b>	<b>1</b>	<b>46,432</b>	<b>4,370</b>	<b>108,528,013</b>	<b>6,537</b>	<b>35,472,868</b>	<b>7,864</b>	<b>32,094,185</b>
基隆港	Keelung	207	3,246,531	-	-	-	-	-	-	308	3,847,208	997	4,810,898	218	1,938,958
臺中港	Taichung	1,139	24,057,281	7	749,273	23	1,155,428	-	-	1,267	37,887,333	1,064	6,838,307	4,638	8,975,271
高雄港	Kaohsiung	1,946	33,359,951	9	963,351	14	703,304	-	-	1,550	49,417,665	2,852	14,941,334	1,055	2,183,763
花蓮港	Hualien	59	717,950	-	-	-	-	1	46,432	430	4,554,018	336	2,285,884	218	10,886
臺北港	Taipei	291	2,769,764	-	-	-	-	-	-	573	8,359,999	1,041	5,371,284	1,265	16,752,287
蘇澳港	Suao	64	848,965	-	-	-	-	-	-	178	3,473,420	92	551,094	29	7,547
安平港	Anping	140	867,368	-	-	-	-	-	-	64	988,370	155	674,067	441	2,225,473
<b>113年</b>	<b>2024</b>	<b>3,967</b>	<b>66,464,539</b>	<b>17</b>	<b>1,819,663</b>	<b>41</b>	<b>2,059,676</b>	<b>2</b>	<b>90,022</b>	<b>4,418</b>	<b>107,481,750</b>	<b>5,916</b>	<b>34,211,975</b>	<b>8,086</b>	<b>34,714,002</b>
基隆港	Keelung	218	3,516,396	-	-	-	-	-	-	358	4,048,249	935	4,604,097	216	2,092,329
臺中港	Taichung	1,261	26,796,371	7	749,273	26	1,306,136	-	-	1,285	37,688,009	1,083	6,609,411	4,183	9,980,984
高雄港	Kaohsiung	1,977	31,379,049	10	1,070,390	15	753,540	-	-	1,563	48,728,965	2,595	14,930,766	1,350	1,980,254
花蓮港	Hualien	52	550,171	-	-	-	-	2	90,022	450	4,877,349	246	1,705,279	238	13,760
臺北港	Taipei	291	2,871,251	-	-	-	-	-	-	526	8,191,391	799	4,975,018	1,560	15,193,332
蘇澳港	Suao	56	780,695	-	-	-	-	-	-	172	3,089,585	121	708,645	26	47,346
安平港	Anping	112	570,606	-	-	-	-	-	-	64	858,202	137	678,759	513	5,405,997
<b>114年</b>	<b>2025</b>	<b>3,601</b>	<b>64,701,400</b>	<b>13</b>	<b>1,444,711</b>	<b>45</b>	<b>2,260,620</b>	<b>1</b>	<b>45,011</b>	<b>4,202</b>	<b>103,120,196</b>	<b>5,676</b>	<b>34,372,634</b>	<b>10,405</b>	<b>39,335,592</b>
基隆港	Keelung	177	2,993,169	-	-	-	-	-	-	337	4,037,540	907	4,531,489	259	2,289,476
臺中港	Taichung	1,201	25,851,821	4	428,156	26	1,306,136	-	-	1,207	34,882,329	1,102	7,512,122	6,336	15,396,612
高雄港	Kaohsiung	1,756	31,190,011	9	1,016,555	19	954,484	-	-	1,445	46,885,185	2,327	14,286,014	1,735	2,314,182
花蓮港	Hualien	57	715,681	-	-	-	-	1	45,011	418	4,501,412	243	1,883,797	325	77,326
臺北港	Taipei	232	2,575,583	-	-	-	-	-	-	576	8,640,180	850	5,054,377	1,328	14,633,101
蘇澳港	Suao	71	725,226	-	-	-	-	-	-	163	3,237,521	125	726,023	9	8,521
安平港	Anping	107	649,909	-	-	-	-	-	-	56	936,029	122	378,812	413	4,616,374

資料來源：依據基隆、臺中、高雄、花蓮分公司及臺北、蘇澳、安平營運處'20642-04-04'公務報表。

Source: Keelung, Taichung, Kaohsiung, Hualien Branches, and Taipei, Suao, Anping Branch Offices

表6. 進出港貨物國輪與外輪承運量

Table6. Inbound and Outbound Carried by National and Foreign Vessels

單位：公噸 Unit：M.T.

年 別 Year	總 計 Grand Total						進 港 Inbound				出 港 Outbound				
	國 輪 National Vessels		外 輪 Foreign Vessels		計 Count	國 輪 National Vessels		外 輪 Foreign Vessels		計 Count	國 輪 National Vessels		外 輪 Foreign Vessels		
	承運量 Number	百分比 %	承運量 Number	百分比 %		承運量 Number	百分比 %	承運量 Number	百分比 %		承運量 Number	百分比 %	承運量 Number	百分比 %	
<b>112年 2023</b>	<b>215,973,393</b>	<b>47,716,607</b>	<b>22.09</b>	<b>168,256,786</b>	<b>77.91</b>	<b>159,013,424</b>	<b>29,915,914</b>	<b>18.81</b>	<b>129,097,510</b>	<b>81.19</b>	<b>56,959,969</b>	<b>17,800,693</b>	<b>31.25</b>	<b>39,159,276</b>	<b>68.75</b>
基隆港 Keelung	14,200,432	5,857,355	41.25	8,343,077	58.75	11,065,579	5,234,213	47.30	5,831,366	52.70	3,134,853	623,142	19.88	2,511,711	80.12
臺中港 Taichung	64,879,186	11,534,114	17.78	53,345,072	82.22	57,024,996	9,649,021	16.92	47,375,975	83.08	7,854,190	1,885,093	24.00	5,969,097	76.00
高雄港 Kaohsiung	99,883,468	18,078,477	18.10	81,804,991	81.90	68,394,285	10,692,510	15.63	57,701,775	84.37	31,489,183	7,385,967	23.46	24,103,216	76.54
花蓮港 Hualien	8,243,139	5,788,369	70.22	2,454,770	29.78	2,439,281	349,941	14.35	2,089,340	85.65	5,803,858	5,438,428	93.70	365,430	6.30
臺北港 Taipei	23,573,739	4,595,914	19.50	18,977,825	80.50	16,309,011	3,052,556	18.72	13,256,455	81.28	7,264,728	1,543,358	21.24	5,721,370	78.76
蘇澳港 Suao	3,706,506	1,239,162	33.43	2,467,344	66.57	2,638,552	368,867	13.98	2,269,685	86.02	1,067,954	870,295	81.49	197,659	18.51
安平港 Anping	1,486,923	623,216	41.91	863,707	58.09	1,141,720	568,806	49.82	572,914	50.18	345,203	54,410	16	290,793	84.24
<b>113年 2024</b>	<b>224,462,586</b>	<b>49,741,801</b>	<b>22.16</b>	<b>174,720,785</b>	<b>77.84</b>	<b>167,414,482</b>	<b>29,144,111</b>	<b>17.41</b>	<b>138,270,371</b>	<b>82.59</b>	<b>57,048,104</b>	<b>20,597,690</b>	<b>36.11</b>	<b>36,450,414</b>	<b>63.89</b>
基隆港 Keelung	15,041,541	6,283,140	41.77	8,758,401	58.23	11,701,186	5,367,281	45.87	6,333,905	54.13	3,340,355	915,859	27.42	2,424,496	72.58
臺中港 Taichung	68,619,425	11,013,057	16.05	57,606,368	83.95	61,111,810	9,197,106	15.05	51,914,704	84.95	7,507,615	1,815,951	24.19	5,691,664	75.81
高雄港 Kaohsiung	104,437,400	17,151,535	16.42	87,285,865	83.58	72,947,805	10,000,739	13.71	62,947,066	86.29	31,489,595	7,150,796	22.71	24,338,799	77.29
花蓮港 Hualien	8,192,289	5,590,447	68.24	2,601,842	31.76	2,913,725	420,836	14.44	2,492,889	85.56	5,278,564	5,169,611	97.94	108,953	2.06
臺北港 Taipei	18,468,709	4,147,866	22.46	14,320,843	77.54	14,481,853	2,835,611	19.58	11,646,242	80.42	3,986,856	1,312,255	32.91	2,674,601	67.09
蘇澳港 Suao	3,622,648	893,573	24.67	2,729,075	75.33	2,795,383	488,844	17.49	2,306,539	82.51	827,265	404,729	48.92	422,536	51.08
安平港 Anping	6,080,574	4,662,183	76.67	1,418,391	23.33	1,462,720	833,694	57.00	629,026	43.00	4,617,854	3,828,489	83	789,365	17.09
<b>114年 2025</b>	<b>216,937,540</b>	<b>49,232,621</b>	<b>22.69</b>	<b>167,704,919</b>	<b>77.31</b>	<b>161,428,817</b>	<b>27,937,085</b>	<b>17.31</b>	<b>133,491,732</b>	<b>82.69</b>	<b>55,508,723</b>	<b>21,295,536</b>	<b>38.36</b>	<b>34,213,187</b>	<b>61.64</b>
基隆港 Keelung	15,191,462	5,863,594	38.60	9,327,868	61.40	12,522,124	5,338,681	42.63	7,183,443	57.37	2,669,338	524,913	19.66	2,144,425	80.34
臺中港 Taichung	64,154,621	10,882,879	16.96	53,271,742	83.04	56,696,513	8,925,924	15.74	47,770,589	84.26	7,458,108	1,956,955	26.24	5,501,153	73.76
高雄港 Kaohsiung	98,653,906	15,847,179	16.06	82,806,727	83.94	69,444,401	8,992,334	12.95	60,452,067	87.05	29,209,505	6,854,845	23.47	22,354,660	76.53
花蓮港 Hualien	8,197,056	5,303,874	64.70	2,893,182	35.30	3,193,856	479,011	15.00	2,714,845	85.00	5,003,200	4,824,863	96.44	178,337	3.56
臺北港 Taipei	23,294,714	8,215,205	35.27	15,079,509	64.73	15,747,854	3,315,936	21.06	12,431,918	78.94	7,546,860	4,899,269	64.92	2,647,591	35.08
蘇澳港 Suao	3,669,266	941,272	25.65	2,727,994	74.35	2,780,238	342,395	12.32	2,437,843	87.68	889,028	598,877	67.36	290,151	32.64
安平港 Anping	3,776,515	2,178,618	57.69	1,597,897	42.31	1,043,831	542,804	52.00	501,027	48.00	2,732,684	1,635,814	60	1,096,870	40.14

資料來源：依據基隆、臺中、高雄、花蓮分公司及臺北、蘇澳、安平營運處'20642-05-01'公務報表。

Source : Keelung, Taichung, Kaohsiung, Hualien Branches, and Taipei, Suao, Anping Branch Offices.

表7. 貨物吞吐量

Table7. Cargo Throughput

單位：公噸 Unit：M.T.

年 別 Year	總 計 Grand Total			進 港 Inbound			出 港 Outbound		
	國 外 Foreign Line	國 內 Domestic Line	計 Count	國 外 Foreign Line	國 內 Domestic Line	計 Count	國 外 Foreign Line	國 內 Domestic Line	
<b>112年 2023</b>	<b>215,973,393</b>	<b>182,022,199</b>	<b>33,951,194</b>	<b>159,013,424</b>	<b>142,966,595</b>	<b>16,046,829</b>	<b>56,959,969</b>	<b>39,055,604</b>	<b>17,904,365</b>
基隆港 Keelung	14,200,432	9,469,160	4,731,272	11,065,579	6,460,944	4,604,635	3,134,853	3,008,216	126,637
臺中港 Taichung	64,879,186	60,077,576	4,801,610	57,024,996	52,977,343	4,047,653	7,854,190	7,100,233	753,957
高雄港 Kaohsiung	99,883,468	90,363,533	9,519,935	68,394,285	64,991,134	3,403,151	31,489,183	25,372,399	6,116,784
花蓮港 Hualien	8,243,139	2,385,001	5,858,138	2,439,281	2,027,119	412,162	5,803,858	357,882	5,445,976
臺北港 Taipei	23,573,739	16,729,546	6,844,193	16,309,011	13,705,187	2,603,824	7,264,728	3,024,359	4,240,369
蘇澳港 Suao	3,706,506	2,352,906	1,353,600	2,638,552	2,259,612	378,940	1,067,954	93,294	974,660
安平港 Anping	1,486,923	644,477	842,446	1,141,720	545,256	596,464	345,203	99,221	245,982
<b>113年 2024</b>	<b>224,462,586</b>	<b>190,759,669</b>	<b>33,702,917</b>	<b>167,414,482</b>	<b>152,162,727</b>	<b>15,251,755</b>	<b>57,048,104</b>	<b>38,596,942</b>	<b>18,451,162</b>
基隆港 Keelung	15,041,541	10,781,396	4,260,145	11,701,186	7,773,982	3,927,204	3,340,355	3,007,414	332,941
臺中港 Taichung	68,619,425	64,265,089	4,354,336	61,111,810	57,363,417	3,748,393	7,507,615	6,901,672	605,943
高雄港 Kaohsiung	104,437,400	95,116,225	9,321,175	72,947,805	69,735,667	3,212,138	31,489,595	25,380,558	6,109,037
花蓮港 Hualien	8,192,289	2,566,952	5,625,337	2,913,725	2,516,511	397,214	5,278,564	50,441	5,228,123
臺北港 Taipei	18,468,709	14,937,847	3,530,862	14,481,853	11,885,368	2,596,485	3,986,856	3,052,479	934,377
蘇澳港 Suao	3,622,648	2,451,245	1,171,403	2,795,383	2,320,668	474,715	827,265	130,577	696,688
安平港 Anping	6,080,574	640,915	5,439,659	1,462,720	567,114	895,606	4,617,854	73,801	4,544,053
<b>114年 2025</b>	<b>216,937,540</b>	<b>182,049,767</b>	<b>34,887,773</b>	<b>161,428,817</b>	<b>146,171,916</b>	<b>15,256,901</b>	<b>55,508,723</b>	<b>35,877,851</b>	<b>19,630,872</b>
基隆港 Keelung	15,191,462	11,393,723	3,797,739	12,522,124	8,835,312	3,686,812	2,669,338	2,558,411	110,927
臺中港 Taichung	64,154,621	59,320,603	4,834,018	56,696,513	52,680,876	4,015,637	7,458,108	6,639,727	818,381
高雄港 Kaohsiung	98,653,906	89,386,016	9,267,890	69,444,401	65,981,551	3,462,850	29,209,505	23,404,465	5,805,040
花蓮港 Hualien	8,197,056	2,737,017	5,460,039	3,193,856	2,680,904	512,952	5,003,200	56,113	4,947,087
臺北港 Taipei	23,294,714	16,077,534	7,217,180	15,747,854	13,040,315	2,707,539	7,546,860	3,037,219	4,509,641
蘇澳港 Suao	3,669,266	2,545,873	1,123,393	2,780,238	2,434,802	345,436	889,028	111,071	777,957
安平港 Anping	3,776,515	589,001	3,187,514	1,043,831	518,156	525,675	2,732,684	70,845	2,661,839

資料來源：依據基隆、臺中、高雄、花蓮分公司及臺北、蘇澳、安平營運處'20642-05-01'公務報表。

Source：Keelung, Taichung, Kaohsiung, Hualien Branches, and Taipei, Suao, Anping Branch Offices.

表8. 進港貨物按貨品分

Table 8. Inbound Cargo by Merchandise

單位：公噸 Unit：M.T.

年 別 Year	總計 Grand Total	國 外 Foreign Country								
		計 Count	動物產品 Animal Products	植物產品 Vegetable Products	動植物油脂 及其分解物 Animal or Vegetable Fats and Oils and the Cleavage Products	調製食品, 飲料, 菸酒類 Prepared Foods; Beverages, Tobacco and Alcohol	礦產品 Mineral Products	化學或有關 工業產品 Products of the Chemical or Allied Industries	塑膠橡膠 及其製品 Plastics, Rubbe r and the Products thereof	皮革毛皮 及其製品 Leather and the Products thereof
<b>112年 2023</b>	<b>159,013,424</b>	<b>142,966,595</b>	<b>1,028,522</b>	<b>9,906,251</b>	<b>363,947</b>	<b>2,690,652</b>	<b>92,554,204</b>	<b>9,329,563</b>	<b>2,323,969</b>	<b>65,549</b>
基隆港 Keelung	11,065,579	6,460,944	225,099	277,953	22,481	364,410	1,064,690	904,006	569,857	17,213
臺中港 Taichung	57,024,996	52,977,343	21,826	3,813,619	98,491	271,057	40,900,552	2,709,032	497,297	14,950
高雄港 Kaohsiung	68,394,285	64,991,134	744,249	5,670,910	56,439	1,682,021	38,100,569	3,741,903	1,042,988	31,189
花蓮港 Hualien	2,439,281	2,027,119	-	-	-	-	1,179,275	22,075	-	-
臺北港 Taipei	16,309,011	13,705,187	37,348	143,769	15,832	373,164	9,524,612	1,521,296	213,815	2,197
蘇澳港 Suao	2,638,552	2,259,612	-	-	-	-	1,710,202	242,039	-	-
安平港 Anping	1,141,720	545,256	-	-	170,704	-	74,304	189,212	12	-
<b>113年 2024</b>	<b>167,414,482</b>	<b>152,162,727</b>	<b>953,478</b>	<b>10,319,480</b>	<b>340,784</b>	<b>2,672,154</b>	<b>99,492,425</b>	<b>9,828,483</b>	<b>2,581,726</b>	<b>68,207</b>
基隆港 Keelung	11,701,186	7,773,982	213,663	296,674	27,333	367,997	1,784,655	994,346	671,335	16,905
臺中港 Taichung	61,111,810	57,363,417	20,103	3,933,294	104,138	288,989	44,857,755	2,838,532	580,296	16,696
高雄港 Kaohsiung	72,947,805	69,735,667	692,528	5,958,645	61,205	1,627,584	41,620,311	3,959,177	1,101,497	32,773
花蓮港 Hualien	2,913,725	2,516,511	-	-	-	-	1,639,222	13,250	-	-
臺北港 Taipei	14,481,853	11,885,368	27,184	130,867	19,090	387,584	7,799,124	1,604,156	228,596	1,833
蘇澳港 Suao	2,795,383	2,320,668	-	-	-	-	1,749,018	270,337	-	-
安平港 Anping	1,462,720	567,114	-	-	129,018	-	42,340	148,685	2	-
<b>114年 2025</b>	<b>161,428,817</b>	<b>146,171,916</b>	<b>1,051,998</b>	<b>10,213,020</b>	<b>348,685</b>	<b>2,674,006</b>	<b>96,480,860</b>	<b>8,746,304</b>	<b>2,590,973</b>	<b>65,625</b>
基隆港 Keelung	12,522,124	8,835,312	221,612	315,775	27,921	382,204	2,922,005	981,207	684,041	17,603
臺中港 Taichung	56,696,513	52,680,876	27,714	3,915,873	98,409	310,503	40,135,751	2,726,279	609,161	14,485
高雄港 Kaohsiung	69,444,401	65,981,551	776,537	5,845,325	66,340	1,594,589	40,321,180	3,249,119	1,066,106	30,577
花蓮港 Hualien	3,193,856	2,680,904	-	-	-	-	1,904,642	24,902	-	-
臺北港 Taipei	15,747,854	13,040,315	26,135	136,047	18,385	386,486	9,154,056	1,404,396	231,664	2,960
蘇澳港 Suao	2,780,238	2,434,802	-	-	-	-	1,885,637	250,324	-	-
安平港 Anping	1,043,831	518,156	-	-	137,630	224	157,589	110,077	1	-

資料來源：依據基隆、臺中、高雄、花蓮分公司及臺北、蘇澳、安平營運處'20642-05-02'及'20642-05-04'公務報表。

Source: Keelung, Taichung, Kaohsiung, Hualien Branches, and Taipei, Suao, Anping Branch Offices.

表8. 進港貨物按貨品分(續1)

Table 8. Inbound Cargo by Merchandise (Cont.1)

單位：公噸 Unit: M.T.

年 別 Year	國 外 Foreign Country								
	木竹、藤製材及其 製品 Wood, Bamboo and Rattan Products	紙漿、紙、紙製印 刷品 Pulp, Paper, Allied Product & Printed Matter	紡織品及其製品 Textiles and Textile Articles	鞋帽傘、羽毛及其製 品 Footwear, Headgear, U mbrellas, Feathers and the Products thereof	非金屬礦產製品 Non-metallic Mineral Products	珍珠寶石貴金屬 Pearl, Precious Stones and Precious Metals	卑金屬及其製品 Base Metals and the Products thereof	機械電力電器及其製品 Machinery, Electrical Machinery, Apparatus and Accessories of such Products	運輸工具 Transportation Equipments
<b>112年 2023</b>	<b>2,788,542</b>	<b>3,375,579</b>	<b>471,499</b>	<b>37,795</b>	<b>1,403,096</b>	<b>3,296</b>	<b>13,587,054</b>	<b>1,759,042</b>	<b>767,964</b>
基隆港 Keelung	121,597	322,916	165,089	20,246	295,555	933	1,144,108	644,117	120,510
臺中港 Taichung	385,626	925,675	111,950	6,225	317,331	27	2,254,949	335,838	162,005
高雄港 Kaohsiung	1,384,953	1,752,534	162,025	6,772	519,244	1,191	9,267,570	592,723	128,069
花蓮港 Hualien	817,251	-	-	-	94	-	16	363	8,045
臺北港 Taipei	79,115	374,454	32,431	4,552	174,600	1,145	605,645	180,261	347,722
蘇澳港 Suao	-	-	-	-	-	-	307,179	192	-
安平港 Anping	-	-	4	-	96,272	-	7,587	5,548	1,613
<b>113年 2024</b>	<b>2,822,103</b>	<b>3,238,430</b>	<b>464,591</b>	<b>38,418</b>	<b>1,493,952</b>	<b>1,952</b>	<b>14,676,389</b>	<b>1,919,215</b>	<b>744,491</b>
基隆港 Keelung	129,985	386,079	165,065	18,801	334,426	948	1,356,531	699,197	106,944
臺中港 Taichung	374,773	937,391	118,930	7,320	330,700	21	2,234,403	407,656	176,129
高雄港 Kaohsiung	1,381,061	1,619,434	143,904	6,760	520,174	965	10,199,469	609,423	104,165
花蓮港 Hualien	856,921	-	-	-	32	-	9	12	7,065
臺北港 Taipei	79,363	295,526	36,678	5,537	202,931	18	443,976	202,268	350,176
蘇澳港 Suao	-	-	-	-	-	-	301,313	-	-
安平港 Anping	-	-	14	-	105,689	-	140,688	659	12
<b>114年 2025</b>	<b>2,608,559</b>	<b>2,990,548</b>	<b>496,990</b>	<b>35,735</b>	<b>1,402,828</b>	<b>2,996</b>	<b>13,135,843</b>	<b>2,167,389</b>	<b>650,546</b>
基隆港 Keelung	137,971	376,407	154,776	16,309	315,164	1,432	1,214,906	753,923	111,251
臺中港 Taichung	376,525	902,729	135,889	7,411	338,715	92	2,250,443	550,361	149,318
高雄港 Kaohsiung	1,265,736	1,451,798	151,526	5,905	456,129	805	8,858,688	635,483	107,455
花蓮港 Hualien	748,325	-	-	-	115	-	16	-	2,904
臺北港 Taipei	80,002	259,614	54,799	6,110	223,306	667	472,198	225,146	279,615
蘇澳港 Suao	-	-	-	-	-	-	298,841	-	-
安平港 Anping	-	-	-	-	69,399	-	40,751	2,476	3

資料來源：依據基隆、臺中、高雄、花蓮分公司及臺北、蘇澳、安平營運處'20642-05-02'及'20642-05-04'公務報表。

Source: Keelung, Taichung, Kaohsiung, Hualien Branches, and Taipei, Suao, Anping Branch Offices.

表8. 進港貨物按貨品分(續完)

Table 8. Inbound Cargo by Merchandise (Cont.1)

單位：公噸 Unit: M. T.

年 別 Year	國 外 Foreign Country				國 內 Domestic Area				
	精密儀器設備 Precision Instruments and Equipments	武器彈藥及其零附 件 Arms and Ammunition; Parts and Accessorie Thereof	雜項製品 Miscellaneous	藝術品古董 Artwork and Antiques	計 Count	調製食品、飲料、 菸酒類 Prepared Food, Beverages, Tobacco and Alcohol	礦產品 Mineral Products	雜項製品 Miscellaneous	其 他 Others
<b>112年 2023</b>	<b>57,170</b>	<b>388</b>	<b>452,332</b>	<b>181</b>	<b>16,046,829</b>	-	<b>15,669,642</b>	<b>163,177</b>	<b>214,010</b>
基隆港 Keelung	20,830	63	159,173	98	4,604,635	-	4,592,834	11,801	-
臺中港 Taichung	10,291	94	140,466	42	4,047,653	-	4,026,468	21,185	-
高雄港 Kaohsiung	18,469	230	87,056	30	3,403,151	-	3,142,781	107,745	152,625
花蓮港 Hualien	-	-	-	-	412,162	-	411,156	1,006	-
臺北港 Taipei	7,580	1	65,637	11	2,603,824	-	2,582,384	21,440	-
蘇澳港 Suao	-	-	-	-	378,940	-	357,719	-	21,221
安平港 Anping	-	-	-	-	596,464	-	556,300	-	40,164
<b>113年 2024</b>	<b>57,432</b>	<b>535</b>	<b>448,406</b>	<b>76</b>	<b>15,251,755</b>	-	<b>14,541,742</b>	<b>180,024</b>	<b>529,989</b>
基隆港 Keelung	23,076	81	179,905	36	3,927,204	-	3,917,039	10,165	-
臺中港 Taichung	9,180	105	126,997	9	3,748,393	-	3,706,055	22,373	19,965
高雄港 Kaohsiung	15,242	340	80,984	26	3,212,138	-	2,968,076	124,771	119,291
花蓮港 Hualien	-	-	-	-	397,214	-	395,727	1,487	-
臺北港 Taipei	9,934	9	60,513	5	2,596,485	-	2,576,726	19,759	-
蘇澳港 Suao	-	-	-	-	474,715	-	455,250	1,469	17,996
安平港 Anping	-	-	7	-	895,606	-	522,869	-	372,737
<b>114年 2025</b>	<b>59,666</b>	<b>712</b>	<b>448,546</b>	<b>87</b>	<b>15,256,901</b>	-	<b>14,702,581</b>	<b>272,402</b>	<b>281,918</b>
基隆港 Keelung	24,889	68	175,817	31	3,686,812	-	3,632,324	15,599	38,889
臺中港 Taichung	9,717	64	121,423	14	4,015,637	-	3,975,805	39,832	-
高雄港 Kaohsiung	15,744	556	81,921	32	3,462,850	-	3,098,685	194,634	169,531
花蓮港 Hualien	-	-	-	-	512,952	-	508,974	3,978	-
臺北港 Taipei	9,316	24	69,379	10	2,707,539	-	2,689,180	18,359	-
蘇澳港 Suao	-	-	-	-	345,436	-	345,436	-	-
安平港 Anping	-	-	6	-	525,675	-	452,177	-	73,498

資料來源：依據基隆、臺中、高雄、花蓮分公司及臺北、蘇澳、安平營運處'20642-05-02'及'20642-05-04'公務報表。

Source: Keelung, Taichung, Kaohsiung, Hualien Branches, and Taipei, Suao, Anping Branch Offices.

表9. 進港貨物按地區分

Table 9. Inbound Cargo by Trade Area

單位：公噸 Unit：M.T.

年 別 Year	總 計 Grand Total	外 國 Foreign Country										
		計 Count	日 本 Japan	南 韓 South Korea	香 港 Hong Kong	中 國 大 陸 Mainland China	俄 羅 斯 Russia	越 南 Vietnam	泰 國 Thailand	馬 來 西 亞 Malaysia	新 加 坡 Singapore	菲 律 賓 The Philippines
<b>112年 2023</b>	<b>159,013,424</b>	<b>142,966,595</b>	<b>11,139,605</b>	<b>4,150,210</b>	<b>675,879</b>	<b>20,798,558</b>	<b>6,916,743</b>	<b>5,756,306</b>	<b>2,779,878</b>	<b>2,442,323</b>	<b>663,685</b>	<b>1,150,785</b>
基隆港 Keelung	11,065,579	6,460,944	932,183	296,015	247,942	2,643,765	4,189	139,251	194,707	525,386	54,511	6,439
臺中港 Taichung	57,024,996	52,977,343	3,399,499	1,628,257	155,339	5,311,169	1,726,306	2,207,923	841,491	533,026	104,973	172,984
高雄港 Kaohsiung	68,394,285	64,991,134	3,831,023	1,381,670	209,435	6,445,680	2,898,183	2,577,127	980,823	951,851	317,699	381,937
花蓮港 Hualien	2,439,281	2,027,119	325,447	-	-	60,050	-	217,538	500,117	-	-	91
臺北港 Taipei	16,309,011	13,705,187	2,049,669	786,630	55,177	6,130,781	1,364,123	293,252	246,655	191,379	167,601	583,451
蘇澳港 Suao	2,638,552	2,259,612	558,502	192	6,490	165,808	919,470	204,943	11,000	72,700	-	-
安平港 Anping	1,141,720	545,256	43,282	57,446	1,496	41,305	4,472	116,272	5,085	167,981	18,901	5,883
<b>113年 2024</b>	<b>167,414,482</b>	<b>152,162,727</b>	<b>12,779,874</b>	<b>5,379,810</b>	<b>721,098</b>	<b>23,255,833</b>	<b>5,978,014</b>	<b>5,476,604</b>	<b>2,965,292</b>	<b>2,802,960</b>	<b>902,482</b>	<b>856,607</b>
基隆港 Keelung	11,701,186	7,773,982	998,928	400,053	271,376	3,526,476	12,976	168,393	194,480	685,695	51,802	2,720
臺中港 Taichung	61,111,810	57,363,417	3,616,349	2,312,346	164,460	5,728,122	1,869,122	2,144,518	756,616	894,818	276,686	111,372
高雄港 Kaohsiung	72,947,805	69,735,667	4,306,484	1,692,645	241,028	8,303,584	2,465,396	2,511,062	1,138,904	761,083	461,311	344,931
花蓮港 Hualien	2,913,725	2,516,511	772,303	-	-	161,157	-	43,802	657,229	-	-	56
臺北港 Taipei	14,481,853	11,885,368	2,358,291	739,161	44,234	5,248,571	962,681	275,866	214,025	229,391	103,914	397,528
蘇澳港 Suao	2,795,383	2,320,668	693,434	47,181	-	237,214	667,839	195,861	-	104,500	-	-
安平港 Anping	1,462,720	567,114	34,085	188,424	-	50,709	-	137,102	4,038	127,473	8,769	-
<b>114年 2025</b>	<b>161,428,817</b>	<b>146,171,916</b>	<b>12,204,314</b>	<b>5,562,673</b>	<b>801,266</b>	<b>23,086,206</b>	<b>4,787,466</b>	<b>4,864,535</b>	<b>2,501,236</b>	<b>2,580,984</b>	<b>616,715</b>	<b>597,915</b>
基隆港 Keelung	12,522,124	8,835,312	923,303	397,248	298,597	4,021,829	1,585	156,190	190,635	725,981	8,905	922
臺中港 Taichung	56,696,513	52,680,876	3,482,336	2,692,404	174,390	4,927,193	1,868,723	1,666,449	552,581	702,051	145,128	133,010
高雄港 Kaohsiung	69,444,401	65,981,551	4,064,731	1,493,587	282,827	6,976,907	1,921,106	2,135,846	1,033,674	724,432	311,734	310,793
花蓮港 Hualien	3,193,856	2,680,904	813,215	234,234	-	113,722	33,000	183,747	483,275	-	-	107
臺北港 Taipei	15,747,854	13,040,315	2,124,489	669,766	45,242	6,781,660	619,786	339,912	201,569	224,698	143,491	151,027
蘇澳港 Suao	2,780,238	2,434,802	763,542	-	-	231,982	338,266	287,055	38,500	66,100	-	-
安平港 Anping	1,043,831	518,156	32,698	75,434	210	32,913	5,000	95,336	1,002	137,722	7,457	2,056

資料來源：依據基隆、臺中、高雄、花蓮分公司及臺北、蘇澳、安平營運處'20642-05-02'及'20642-05-05'公務報表。Source：Keelung, Taichung, Kaohsiung, Hualien Branches, and Taipei, Suao, Anping Branch Offices.

表9. 進港貨物按地區分(續1)

Table 9. Inbound Cargo by Trade Area (Cont.1)

單位：公噸 Unit：M.T.

年 別 Year	國 外 Foreign Country												
	印尼 Indonesia	印度 India	伊朗 Iran	沙烏地阿拉伯 Saudi Arabia	科威特 Kuwait	阿曼 Oman	卡達 State of Qatar	阿拉伯聯合大公國 United Arab Emirates	亞 洲 其他地區 Other Asian Areas	南非 South Africa	象牙海岸 Ivory Coast	奈及利亞 Nigeria	非 洲 其他地區 Other African Areas
<b>112年 2023</b>	<b>13,455,136</b>	<b>956,961</b>	<b>2,212</b>	<b>1,528,065</b>	<b>136,092</b>	<b>238,915</b>	<b>5,342,204</b>	<b>1,935,683</b>	<b>672,863</b>	<b>1,280,614</b>	<b>101</b>	<b>1,117</b>	<b>826,385</b>
基隆港 Keelung	41,051	52,757	10	63,768	5,420	469	12,823	19,044	34,908	21,515	-	95	14,877
臺中港 Taichung	9,254,017	210,493	1,114	301,713	45,909	75,533	5,195,212	90,606	185,555	803,340	101	903	59,069
高雄港 Kaohsiung	3,478,272	506,042	1,088	1,074,008	78,842	93,399	130,641	1,823,212	443,606	421,004	-	119	732,742
花蓮港 Hualien	30,000	107,610	-	-	-	54,515	-	-	-	33,945	-	-	12,699
臺北港 Taipei	465,312	79,679	-	88,576	-	-	3,528	2,821	8,794	810	-	-	6,998
蘇澳港 Suao	157,533	-	-	-	-	14,999	-	-	-	-	-	-	-
安平港 Anping	28,951	380	-	-	5,921	-	-	-	-	-	-	-	-
<b>113年 2024</b>	<b>14,631,611</b>	<b>1,152,550</b>	<b>3,789</b>	<b>3,244,488</b>	<b>173,022</b>	<b>279,617</b>	<b>5,297,338</b>	<b>2,913,191</b>	<b>753,819</b>	<b>338,971</b>	<b>444</b>	<b>7,497</b>	<b>516,047</b>
基隆港 Keelung	31,975	52,104	-	28,558	50,432	1,782	24,595	23,282	32,371	12,077	21	468	20,020
臺中港 Taichung	10,316,030	244,535	1,781	283,320	35,018	108,186	5,131,160	201,019	320,847	191,174	138	2,107	185,801
高雄港 Kaohsiung	3,604,335	682,283	2,008	2,836,576	87,572	169,649	141,478	2,686,422	390,862	135,051	285	4,922	299,378
花蓮港 Hualien	-	76,043	-	-	-	-	-	-	-	-	-	-	8,021
臺北港 Taipei	453,850	97,585	-	96,034	-	-	105	2,468	9,739	669	-	-	2,827
蘇澳港 Suao	225,421	-	-	-	-	-	-	-	-	-	-	-	-
安平港 Anping	-	-	-	-	-	-	-	-	-	-	-	-	-
<b>114年 2025</b>	<b>14,350,115</b>	<b>1,480,477</b>	<b>6,662</b>	<b>2,623,796</b>	<b>239,584</b>	<b>391,747</b>	<b>5,473,827</b>	<b>3,272,565</b>	<b>553,784</b>	<b>1,283,014</b>	<b>822</b>	<b>2,229</b>	<b>650,132</b>
基隆港 Keelung	27,884	58,507	-	25,906	25,594	1,608	765,798	24,185	31,080	8,985	63	86	12,850
臺中港 Taichung	9,263,527	401,071	1,631	256,589	24,998	260,545	4,560,455	56,854	173,999	956,910	474	839	60,658
高雄港 Kaohsiung	3,730,800	827,331	5,031	2,234,831	188,989	129,594	147,499	3,188,179	315,226	316,401	285	1,304	555,971
花蓮港 Hualien	-	95,543	-	-	-	-	-	-	-	-	-	-	18,383
臺北港 Taipei	792,316	87,755	-	106,470	3	-	75	3,347	33,479	718	-	-	2,270
蘇澳港 Suao	433,488	10,270	-	-	-	-	-	-	-	-	-	-	-
安平港 Anping	102,100	-	-	-	-	-	-	-	-	-	-	-	-

資料來源：依據基隆、臺中、高雄、花蓮分公司及臺北、蘇澳、安平營運處'20642-05-02'及'20642-05-05'公務報表。 Source：Keelung, Taichung, Kaohsiung, Hualien Branches, and Taipei, Suao, Anping Branch Offices.

表9. 進港貨物按地區分(續2)

Table 9. Inbound Cargo by Trade Area (Cont. 2)

單位：公噸 Unit：M. T.

年 別 Year	國 外 Foreign Country											
	美國 U. S. A.	加拿大 Canada	北美洲 其他地區 Other North American Areas	墨西哥 Mexico	巴拿馬 Panama	中美洲 其他地區 Other Central American Areas	阿根廷 Argentina	巴西 Brazil	智利 Chile	委內瑞拉 Venezuela	南美洲 其他地區 Other South American Areas	澳洲 Australia
<b>112年 2023</b>	<b>13,969,856</b>	<b>2,267,923</b>	<b>45</b>	<b>83,140</b>	<b>75,521</b>	<b>725,293</b>	<b>310,428</b>	<b>4,343,417</b>	<b>477,955</b>	<b>7,553</b>	<b>641,152</b>	<b>33,909,233</b>
基隆港 Keelung	402,601	14,039	-	5,013	4,819	27,620	3,488	11,518	144,043	375	26,187	94,491
臺中港 Taichung	2,220,363	459,577	-	7,597	20,039	87,537	157,247	2,200,154	224,045	81	155,936	14,747,953
高雄港 Kaohsiung	10,919,288	1,738,519	45	65,846	50,663	609,752	149,693	2,091,906	109,308	7,097	283,047	18,015,339
花蓮港 Hualien	-	-	-	-	-	-	-	38,402	-	-	-	646,468
臺北港 Taipei	345,626	4,903	-	4,661	-	384	-	1,437	559	-	175,982	343,266
蘇澳港 Suao	45,515	44,810	-	-	-	-	-	-	-	-	-	57,650
安平港 Anping	36,463	6,075	-	23	-	-	-	-	-	-	-	4,066
<b>113年 2024</b>	<b>14,092,718</b>	<b>2,315,968</b>	<b>-</b>	<b>87,593</b>	<b>64,273</b>	<b>647,978</b>	<b>581,341</b>	<b>4,346,894</b>	<b>464,856</b>	<b>5,958</b>	<b>1,697,874</b>	<b>34,324,619</b>
基隆港 Keelung	452,170	23,299	-	10,083	4,265	16,347	5,072	11,236	110,484	100	20,511	93,385
臺中港 Taichung	2,876,490	507,026	-	21,912	26,217	80,259	355,357	1,999,020	222,720	110	1,481,497	14,593,025
高雄港 Kaohsiung	10,533,608	1,735,643	-	53,370	33,711	550,788	220,899	2,300,946	129,243	5,748	117,737	18,672,218
花蓮港 Hualien	-	-	-	-	-	-	-	33,901	-	-	-	762,022
臺北港 Taipei	154,739	1,997	-	2,228	80	584	13	1,791	2,409	-	78,129	164,382
蘇澳港 Suao	67,215	48,003	-	-	-	-	-	-	-	-	-	34,000
安平港 Anping	8,496	-	-	-	-	-	-	-	-	-	-	5,587
<b>114年 2025</b>	<b>15,942,699</b>	<b>2,149,012</b>	<b>26</b>	<b>60,266</b>	<b>177,891</b>	<b>468,400</b>	<b>103,190</b>	<b>2,828,210</b>	<b>457,105</b>	<b>3,316</b>	<b>2,421,301</b>	<b>30,577,026</b>
基隆港 Keelung	366,929	16,866	-	8,952	5,683	17,709	7,098	9,689	106,622	24	22,587	92,522
臺中港 Taichung	4,140,618	508,726	-	25,672	18,276	74,508	43,869	1,435,662	230,331	52	2,232,038	11,028,701
高雄港 Kaohsiung	11,135,658	1,613,995	26	25,515	153,932	375,758	52,025	1,346,520	118,994	3,240	157,723	18,355,236
花蓮港 Hualien	-	-	-	-	-	-	-	32,161	-	-	-	673,517
臺北港 Taipei	167,516	376	-	127	-	425	198	4,178	1,158	-	153	287,050
蘇澳港 Suao	116,799	-	-	-	-	-	-	-	-	-	8,800	140,000
安平港 Anping	15,179	9,049	-	-	-	-	-	-	-	-	-	-

資料來源：依據基隆、臺中、高雄、花蓮分公司及臺北、蘇澳、安平營運處'20642-05-02'及'20642-05-05'公務報表。

Source：Keelung, Taichung, Kaohsiung, Hualien Branches, and Taipei, Suao, Anping Branch Offices.

表9. 進港貨物按地區分(續完)

Table 9. Inbound Cargo by Trade Area (End)

單位：公噸 Unit: M.T.

年 別 Year	外 國 Foreign Country											國內 Domestic Area
	紐西蘭 New Zealand	大洋洲 其他地區 Other Oceania Areas	比利時 Belgium	法國 France	德國 Germany	義大利 Italy	荷蘭 Netherlands	英國 United Kingdom	西班牙 Spain	瑞典 Sweden	歐 洲 其他地區 Other European Areas	
<b>112年 2023</b>	<b>491,148</b>	<b>67,285</b>	<b>249,636</b>	<b>87,714</b>	<b>499,291</b>	<b>185,037</b>	<b>526,032</b>	<b>149,389</b>	<b>163,689</b>	<b>99,042</b>	<b>786,496</b>	<b>16,046,829</b>
基隆港 Keelung	186,628	1,337	28,322	13,020	27,698	33,950	20,877	15,543	17,850	12,021	58,379	4,604,635
臺中港 Taichung	28,239	25,992	23,774	2,358	54,279	12,737	34,253	35,911	8,164	10,510	156,065	4,047,653
高雄港 Kaohsiung	276,262	39,857	155,323	71,537	318,900	136,696	439,819	85,217	131,307	58,517	478,793	3,403,151
花蓮港 Hualien	-	-	-	-	-	-	-	-	-	-	237	412,162
臺北港 Taipei	19	99	42,217	799	97,160	1,654	31,083	12,718	6,368	17,994	93,022	2,603,824
蘇澳港 Suao	-	-	-	-	-	-	-	-	-	-	-	378,940
安平港 Anping	-	-	-	-	1,254	-	-	-	-	-	-	596,464
<b>113年 2024</b>	<b>528,742</b>	<b>59,328</b>	<b>226,312</b>	<b>154,214</b>	<b>495,299</b>	<b>165,339</b>	<b>372,445</b>	<b>127,072</b>	<b>161,969</b>	<b>82,156</b>	<b>728,821</b>	<b>15,251,755</b>
基隆港 Keelung	201,603	1,518	28,263	9,089	24,382	27,904	20,221	13,816	19,427	12,015	78,208	3,927,204
臺中港 Taichung	30,923	17,550	15,820	2,100	73,133	9,215	18,158	16,663	9,520	10,039	101,138	3,748,393
高雄港 Kaohsiung	296,206	39,922	149,724	141,470	290,034	127,233	292,225	74,743	124,618	48,040	530,292	3,212,138
花蓮港 Hualien	-	-	-	-	-	-	1,977	-	-	-	-	397,214
臺北港 Taipei	10	338	32,505	1,555	107,750	987	37,433	21,850	8,404	12,062	19,183	2,596,485
蘇澳港 Suao	-	-	-	-	-	-	-	-	-	-	-	474,715
安平港 Anping	-	-	-	-	-	-	2,431	-	-	-	-	895,606
<b>114年 2025</b>	<b>554,051</b>	<b>68,994</b>	<b>198,990</b>	<b>97,440</b>	<b>474,359</b>	<b>142,844</b>	<b>287,613</b>	<b>79,387</b>	<b>156,675</b>	<b>80,542</b>	<b>910,515</b>	<b>15,256,901</b>
基隆港 Keelung	210,977	1,081	48,365	18,216	24,476	37,695	23,311	9,905	23,746	12,374	62,744	3,686,812
臺中港 Taichung	16,577	20,837	16,638	3,209	126,649	17,679	31,000	12,704	15,089	12,668	306,558	4,015,637
高雄港 Kaohsiung	326,488	46,975	112,977	74,565	244,678	86,988	206,203	40,277	113,568	48,416	444,716	3,462,850
花蓮港 Hualien	-	-	-	-	-	-	-	-	-	-	-	512,952
臺北港 Taipei	9	101	21,010	1,450	78,556	482	25,099	16,501	4,272	7,084	96,497	2,707,539
蘇澳港 Suao	-	-	-	-	-	-	-	-	-	-	-	345,436
安平港 Anping	-	-	-	-	-	-	2,000	-	-	-	-	525,675

資料來源：依據基隆、臺中、高雄、花蓮分公司及臺北、蘇澳、安平營運處'20642-05-02'及'20642-05-05'公務報表。

Source: Keelung, Taichung, Kaohsiung, Hualien Branches, and Taipei, Suao, Anping Branch Offices.

表10. 出港貨物按貨物分

Table 10. Outbound Cargo by Merchandise

單位：公噸 Unit: M. T.

年 別 Year	總計 Grand Total	國 外 Foreign Line								
		計 Count	動物產品 Animal Products	植物產品 Vegetable Products	動植物油脂及其 分解物 Animal or Vegetable Fats and Oils and the Cleavage Products	調製食品, 飲料, 菸酒類 Prepared Food, Beverages, Tobacco and Alcohol	礦產品 Mineral Products	化學或有關工業 產品 Products of the Chemical or Allied Industries	塑膠橡膠及其製 品 Plastics, Rubber and the Products thereof	皮革毛皮及其製 品 Leather and Products thereof
<b>112年 2023</b>	<b>56,959,969</b>	<b>39,055,604</b>	<b>200,112</b>	<b>269,123</b>	<b>98,691</b>	<b>846,939</b>	<b>3,194,414</b>	<b>5,398,376</b>	<b>9,565,844</b>	<b>29,168</b>
基隆港 Keelung	3,134,853	3,008,216	23,187	13,807	9,116	102,745	218,806	618,702	718,050	1,032
臺中港 Taichung	7,854,190	7,100,233	13,598	56,616	47,544	215,873	405,545	978,105	1,729,405	7,947
高雄港 Kaohsiung	31,489,183	25,372,399	144,611	186,674	28,879	423,071	2,126,181	3,008,750	6,180,973	19,120
花蓮港 Hualien	5,803,858	357,882	-	-	-	-	357,882	-	-	-
臺北港 Taipei	7,264,728	3,024,359	18,716	12,026	3,141	105,250	62,573	633,868	937,416	1,069
蘇澳港 Suao	1,067,954	93,294	-	-	-	-	22,175	71,000	-	-
安平港 Anping	345,203	99,221	-	-	10,011	-	1,252	87,951	-	-
<b>113年 2024</b>	<b>57,048,104</b>	<b>38,596,942</b>	<b>239,086</b>	<b>282,318</b>	<b>74,267</b>	<b>839,067</b>	<b>3,355,151</b>	<b>5,875,876</b>	<b>9,230,893</b>	<b>28,614</b>
基隆港 Keelung	3,340,355	3,007,414	20,532	14,224	10,072	119,300	285,837	618,976	687,529	563
臺中港 Taichung	7,507,615	6,901,672	16,093	71,179	36,724	187,068	445,535	1,110,310	1,528,515	7,636
高雄港 Kaohsiung	31,489,595	25,380,558	178,572	182,437	26,176	442,114	2,511,710	3,099,338	6,089,885	19,483
花蓮港 Hualien	5,278,564	50,441	-	-	-	-	50,441	-	-	-
臺北港 Taipei	3,986,856	3,052,479	23,889	14,478	1,295	90,578	19,945	884,603	924,964	932
蘇澳港 Suao	827,265	130,577	-	-	-	-	40,720	89,836	-	-
安平港 Anping	4,617,854	73,801	-	-	-	7	963	72,813	-	-
<b>114年 2025</b>	<b>55,508,723</b>	<b>35,877,851</b>	<b>193,487</b>	<b>255,496</b>	<b>65,648</b>	<b>762,939</b>	<b>3,282,098</b>	<b>5,552,601</b>	<b>8,207,560</b>	<b>27,626</b>
基隆港 Keelung	2,669,338	2,558,411	19,123	12,743	4,989	100,670	224,633	573,790	528,393	650
臺中港 Taichung	7,458,108	6,639,727	12,396	70,812	21,650	178,565	465,900	1,012,153	1,365,040	6,048
高雄港 Kaohsiung	29,209,505	23,404,465	146,366	161,885	35,381	398,649	2,499,379	2,951,376	5,384,221	19,869
花蓮港 Hualien	5,003,200	56,113	-	-	-	-	56,113	-	-	-
臺北港 Taipei	7,546,860	3,037,219	15,602	10,056	3,628	85,055	21,900	847,575	929,905	1,059
蘇澳港 Suao	889,028	111,071	-	-	-	-	13,500	97,553	-	-
安平港 Anping	2,732,684	70,845	-	-	-	-	673	70,154	1	-

資料來源：依據基隆、臺中、高雄、花蓮分公司及臺北、蘇澳、安平營運處'20642-05-03'及'20642-05-04'公務報表。

Source: Keelung, Taichung, Kaohsiung, Hualien Branches, and Taipei, Suao, Anping Branch Offices.

表10. 出港貨物按貨物分(續1)

Table 10. Outbound Cargo by Merchandise (Cont.1)

單位：公噸 Unit: M.T.

年 別 Year	國 外 Foreign Line								
	木竹、藤製材及其 製品 Wood, Bamboo and Rattan Products	紙漿、紙、紙製印 刷品 Pulp, Paper, Allied Product & Printed Matter	紡織品及其製品 Textiles and Textile Articles	鞋帽傘、羽毛及其 製品 Footwear, Headgear, Umbrellas, Feathers and the Products thereof	非金屬礦產製品 Non-metallic Mineral Products	珍珠寶石貴金屬 Pearl, Precious Stones and Precious Metals	卑金屬及其製品 Base Metals and the Products thereof	機械電力電器及其 製品 Machinery, Electrical Machinery, Apparatus and Accessories of such Products	運輸工具 Transportation Equipments
<b>112年 2023</b>	<b>31,139</b>	<b>2,145,042</b>	<b>1,135,951</b>	<b>13,976</b>	<b>542,727</b>	<b>2,090</b>	<b>12,281,252</b>	<b>1,836,795</b>	<b>750,020</b>
基隆港 Keelung	2,120	225,914	225,248	843	74,403	65	328,057	293,958	85,422
臺中港 Taichung	5,165	1,055,598	246,027	3,699	185,422	394	1,662,991	314,105	70,587
高雄港 Kaohsiung	21,606	643,709	477,333	7,785	211,977	1,395	10,030,885	982,150	447,607
花蓮港 Hualien	-	-	-	-	-	-	-	-	-
臺北港 Taipei	2,248	219,821	187,341	1,649	70,925	236	259,318	246,578	146,285
蘇澳港 Suao	-	-	1	-	-	-	1	-	117
安平港 Anping	-	-	1	-	-	-	-	4	2
<b>113年 2024</b>	<b>28,204</b>	<b>1,934,711</b>	<b>1,087,055</b>	<b>13,348</b>	<b>493,416</b>	<b>1,871</b>	<b>11,924,648</b>	<b>1,870,160</b>	<b>703,235</b>
基隆港 Keelung	2,224	182,806	222,670	869	70,665	12	328,493	291,610	97,373
臺中港 Taichung	5,469	888,884	255,041	3,436	132,675	565	1,741,963	317,992	64,340
高雄港 Kaohsiung	18,841	674,340	436,728	7,657	226,431	1,014	9,616,239	1,030,040	423,729
花蓮港 Hualien	-	-	-	-	-	-	-	-	-
臺北港 Taipei	1,670	188,681	172,596	1,386	63,645	280	237,939	230,518	117,788
蘇澳港 Suao	-	-	20	-	-	-	-	-	1
安平港 Anping	-	-	-	-	-	-	14	-	4
<b>114年 2025</b>	<b>54,936</b>	<b>1,874,460</b>	<b>897,880</b>	<b>12,684</b>	<b>474,504</b>	<b>2,191</b>	<b>11,147,826</b>	<b>1,804,853</b>	<b>707,381</b>
基隆港 Keelung	1,344	172,923	158,223	623	57,715	9	289,465	279,252	92,591
臺中港 Taichung	6,117	833,539	207,963	2,966	157,791	636	1,782,813	334,030	79,072
高雄港 Kaohsiung	46,246	659,166	371,602	7,639	192,388	1,105	8,805,220	959,198	424,510
花蓮港 Hualien	-	-	-	-	-	-	-	-	-
臺北港 Taipei	1,229	208,832	160,092	1,456	66,610	441	270,324	232,373	111,177
蘇澳港 Suao	-	-	-	-	-	-	-	-	18
安平港 Anping	-	-	-	-	-	-	4	-	13

資料來源：依據基隆、臺中、高雄、花蓮分公司及臺北、蘇澳、安平營運處'20642-05-03'及'20642-05-04'公務報表。

Source: Keelung, Taichung, Kaohsiung, Hualien Branches, and Taipei, Suao, Anping Branch Offices.

表10. 出港貨物按貨物分(續完)

Table 10. Outbound Cargo by Merchandise (End)

單位：公噸 Unit: M.T.

年 別 Year	國 外 Foreign Line				國 內 Domestic Line				
	精密儀器設備 Precision Instruments and Equipments	武器彈藥及其零附件 Arms and Ammunition; Parts and Accessorie Thereof	雜項製品 Miscellaneous	藝術品古董 Artwork and Antiques	計 Count	調製食品, 飲料, 菸酒類 Prepared Food; Beverages, Tobacco and Alcohol	礦產品 Mineral Products	雜項製品 Miscellaneous	其 他 Other
<b>112年 2023</b>	<b>141,678</b>	<b>4,160</b>	<b>568,096</b>	<b>11</b>	<b>17,904,365</b>	-	<b>13,879,673</b>	<b>3,661,337</b>	<b>363,355</b>
基隆港 Keelung	30,329	649	35,759	4	126,637	-	65,356	61,281	-
臺中港 Taichung	20,307	303	81,002	-	753,957	-	632,288	120,568	1,101
高雄港 Kaohsiung	61,390	2,545	365,753	5	6,116,784	-	5,548,437	333,202	235,145
花蓮港 Hualien	-	-	-	-	5,445,976	-	5,444,580	1,396	-
臺北港 Taipei	29,652	663	85,582	2	4,240,369	-	1,095,383	3,144,890	96
蘇澳港 Suao	-	-	-	-	974,660	-	974,660	-	-
安平港 Anping	-	-	-	-	245,982	-	118,969	-	127,013
<b>113年 2024</b>	<b>94,658</b>	<b>4,130</b>	<b>516,217</b>	<b>17</b>	<b>18,451,162</b>	-	<b>13,636,195</b>	<b>560,178</b>	<b>4,254,789</b>
基隆港 Keelung	21,048	783	31,826	2	332,941	-	269,391	63,550	-
臺中港 Taichung	9,681	281	78,282	3	605,943	-	507,423	97,061	1,459
高雄港 Kaohsiung	41,688	2,592	351,537	7	6,109,037	-	5,514,694	282,515	311,828
花蓮港 Hualien	-	-	-	-	5,228,123	-	5,218,534	2,094	7,495
臺北港 Taipei	22,241	474	54,572	5	934,377	-	750,082	113,030	71,265
蘇澳港 Suao	-	-	-	-	696,688	-	694,760	1,928	-
安平港 Anping	-	-	-	-	4,544,053	-	681,311	-	3,862,742
<b>114年 2025</b>	<b>88,591</b>	<b>3,919</b>	<b>461,161</b>	<b>10</b>	<b>19,630,872</b>	-	<b>13,857,927</b>	<b>508,702</b>	<b>5,264,243</b>
基隆港 Keelung	16,458	952	23,861	4	110,927	-	18,038	51,230	41,659
臺中港 Taichung	9,371	284	92,581	-	818,381	-	705,647	99,597	13,137
高雄港 Kaohsiung	42,199	1,671	296,389	6	5,805,040	-	5,445,029	227,357	132,654
花蓮港 Hualien	-	-	-	-	4,947,087	-	4,945,577	1,510	-
臺北港 Taipei	20,563	1,012	48,330	-	4,509,641	-	947,251	128,978	3,433,412
蘇澳港 Suao	-	-	-	-	777,957	-	777,957	-	-
安平港 Anping	-	-	-	-	2,661,839	-	1,018,428	30	1,643,381

資料來源：依據基隆、臺中、高雄、花蓮分公司及臺北、蘇澳、安平營運處'20642-05-03'及'20642-05-04'公務報表。

Source: Keelung, Taichung, Kaohsiung, Hualien Branches, and Taipei, Suao, Anping Branch Offices.

表11. 出港貨物按地區分

Table 11. Outbound Cargo by Trade Area

單位：公噸 Unit: M.T.

年 別 Year	總 計 Grand Total	外 國 Foreign Country										
		計 Count	日 本 Japan	南 韓 South Korea	香 港 Hong Kong	中 國 大 陸 Mainland China	俄 羅 斯 Russia	越 南 Vietnam	泰 國 Thailand	馬 來 西 亞 Malaysia	新 加 坡 Singapore	菲 律 賓 The Philippines
<b>112年 2023</b>	<b>56,959,969</b>	<b>39,055,604</b>	<b>3,178,749</b>	<b>1,208,357</b>	<b>497,160</b>	<b>6,830,466</b>	<b>71,768</b>	<b>3,200,929</b>	<b>1,193,271</b>	<b>2,050,392</b>	<b>929,644</b>	<b>547,144</b>
基隆港 Keelung	3,134,853	3,008,216	214,606	98,122	97,109	928,126	17,016	234,449	147,976	234,889	52,647	1,888
臺中港 Taichung	7,854,190	7,100,233	776,381	154,789	137,713	2,560,368	19,077	862,648	170,931	594,450	66,663	15,876
高雄港 Kaohsiung	31,489,183	25,372,399	1,517,632	804,879	244,840	3,028,875	35,275	1,698,716	794,572	1,122,036	782,468	529,317
花蓮港 Hualien	5,803,858	357,882	-	-	-	2,942	-	-	-	-	-	-
臺北港 Taipei	7,264,728	3,024,359	665,630	132,640	17,381	211,390	400	405,116	68,508	79,089	27,866	63
蘇澳港 Suao	1,067,954	93,294	4,500	-	117	62,500	-	-	-	-	-	-
安平港 Anping	345,203	99,221	-	17,927	-	36,265	-	-	11,284	19,928	-	-
<b>113年 2024</b>	<b>57,048,104</b>	<b>38,596,942</b>	<b>3,324,263</b>	<b>1,142,296</b>	<b>589,172</b>	<b>5,897,825</b>	<b>68,830</b>	<b>3,539,040</b>	<b>1,230,538</b>	<b>2,098,720</b>	<b>1,029,681</b>	<b>823,531</b>
基隆港 Keelung	3,340,355	3,007,414	195,909	115,657	120,449	832,688	17,418	247,195	128,738	130,623	156,830	2,344
臺中港 Taichung	7,507,615	6,901,672	830,955	144,173	123,787	2,195,907	15,211	1,004,044	131,511	478,005	81,735	22,028
高雄港 Kaohsiung	31,489,595	25,380,558	1,592,988	741,620	317,212	2,549,580	35,828	1,852,779	899,763	1,386,168	765,276	795,748
花蓮港 Hualien	5,278,564	50,441	-	-	-	3,941	-	-	-	-	-	-
臺北港 Taipei	3,986,856	3,052,479	693,611	104,117	27,724	229,960	373	435,022	65,543	95,255	25,840	3,411
蘇澳港 Suao	827,265	130,577	10,800	-	-	71,033	-	-	-	-	-	-
安平港 Anping	4,617,854	73,801	-	36,729	-	14,716	-	-	4,983	8,669	-	-
<b>114年 2025</b>	<b>55,508,723</b>	<b>35,877,851</b>	<b>3,280,978</b>	<b>1,013,430</b>	<b>449,202</b>	<b>5,264,252</b>	<b>40,722</b>	<b>3,519,359</b>	<b>1,313,100</b>	<b>1,839,794</b>	<b>1,342,856</b>	<b>544,290</b>
基隆港 Keelung	2,669,338	2,558,411	135,945	68,505	63,510	733,977	11,566	257,735	102,225	126,945	167,421	3,990
臺中港 Taichung	7,458,108	6,639,727	906,844	129,365	120,566	1,984,563	9,896	897,299	104,640	411,453	60,772	24,361
高雄港 Kaohsiung	29,209,505	23,404,465	1,513,995	692,029	227,962	2,207,931	18,971	1,985,892	1,037,444	1,188,172	1,085,106	492,383
花蓮港 Hualien	5,003,200	56,113	-	-	-	1,613	-	-	-	-	-	-
臺北港 Taipei	7,546,860	3,037,219	710,771	100,046	37,164	260,165	289	374,570	57,621	98,903	29,539	23,038
蘇澳港 Suao	889,028	111,071	7,400	-	-	76,003	-	-	-	-	18	-
安平港 Anping	2,732,684	70,845	6,023	23,485	-	-	-	3,863	11,170	14,321	-	518

資料來源：依據基隆、臺中、高雄、花蓮分公司及臺北、蘇澳、安平營運處'20642-05-03'及'20642-05-05'公務報表。

Source: Keelung, Taichung, Kaohsiung, Hualien Branches, and Taipei, Suao, Anping Branch Offices

表11. 出港貨物按地區分(續1)

Table 11. Outbound Cargo by Trade Area (Cont. 1)

單位：公噸 Unit: M.T.

年 別 Year	Foreign Country												
	印尼 Indonesia	印度 India	巴基斯坦 Islamic Republic of Pakistan	孟加拉 Bengal	伊朗 Iran	沙烏地阿拉伯 Saudi Arabia	阿拉伯聯合大公國 Argentina	土耳其 Turkey	亞洲其他地區 Other Asian Areas	南非 South Africa	埃及 Egypt	奈及利亞 Nigeria	非洲其他地區 Other African Areas
<b>112年 2023</b>	<b>968,322</b>	<b>1,832,158</b>	<b>272,593</b>	<b>657,337</b>	<b>8,749</b>	<b>349,890</b>	<b>384,743</b>	<b>386,109</b>	<b>613,960</b>	<b>214,920</b>	<b>156,813</b>	<b>68,727</b>	<b>165,448</b>
基隆港 Keelung	11,201	76,435	49,799	15,258	86	37,745	7,123	17,281	53,371	2,137	10,974	19,756	23,344
臺中港 Taichung	223,006	304,282	79,178	141,138	6,834	57,287	47,911	108,896	108,345	68,839	21,312	13,013	28,709
高雄港 Kaohsiung	650,824	1,346,701	126,783	498,545	1,829	198,794	316,031	252,026	339,435	143,773	98,676	35,459	100,430
花蓮港 Hualien	-	-	-	-	-	-	-	-	39,500	-	-	-	-
臺北港 Taipei	79,297	93,811	16,833	2,396	-	56,064	13,678	7,906	55,040	171	25,851	499	12,963
蘇澳港 Suao	2,365	-	-	-	-	-	-	-	17,012	-	-	-	-
安平港 Anping	1,629	10,929	-	-	-	-	-	-	1,257	-	-	-	2
<b>113年 2024</b>	<b>989,958</b>	<b>2,070,318</b>	<b>186,868</b>	<b>622,837</b>	<b>6,588</b>	<b>298,863</b>	<b>372,229</b>	<b>343,854</b>	<b>534,735</b>	<b>156,304</b>	<b>100,925</b>	<b>49,901</b>	<b>181,027</b>
基隆港 Keelung	12,514	103,873	41,556	20,779	114	70,379	11,747	13,665	50,675	2,260	7,552	22,621	30,077
臺中港 Taichung	276,845	363,841	36,544	122,595	3,463	25,321	46,829	89,521	91,036	43,096	24,233	9,029	53,134
高雄港 Kaohsiung	561,204	1,339,783	95,845	478,443	3,011	174,894	299,069	233,337	293,477	110,775	63,913	17,100	82,732
花蓮港 Hualien	-	-	-	-	-	-	-	-	46,500	-	-	-	-
臺北港 Taipei	139,395	255,098	12,923	1,020	-	28,269	14,584	7,331	20,047	173	5,227	1,151	15,077
蘇澳港 Suao	-	-	-	-	-	-	-	-	32,026	-	-	-	-
安平港 Anping	-	7,723	-	-	-	-	-	-	974	-	-	-	7
<b>114年 2025</b>	<b>911,160</b>	<b>1,706,461</b>	<b>225,427</b>	<b>636,553</b>	<b>3,677</b>	<b>313,331</b>	<b>436,600</b>	<b>302,964</b>	<b>489,127</b>	<b>96,762</b>	<b>92,790</b>	<b>78,354</b>	<b>139,844</b>
基隆港 Keelung	14,363	49,424	32,055	16,562	1	65,798	7,154	14,160	41,411	2,091	11,227	22,318	29,648
臺中港 Taichung	221,003	286,295	65,197	211,225	1,043	32,507	95,857	136,538	82,793	3,135	7,235	14,758	27,075
高雄港 Kaohsiung	516,153	1,186,159	114,636	407,723	2,633	183,690	324,608	148,282	283,213	91,516	73,063	40,694	79,847
花蓮港 Hualien	-	-	-	-	-	-	-	-	50,300	-	-	-	-
臺北港 Taipei	157,536	165,867	13,539	1,043	-	31,336	8,981	3,984	19,730	20	1,265	584	3,274
蘇澳港 Suao	-	11,000	-	-	-	-	-	-	11,000	-	-	-	-
安平港 Anping	2,105	7,716	-	-	-	-	-	-	680	-	-	-	-

資料來源：依據基隆、臺中、高雄、花蓮分公司及臺北、蘇澳、安平營運處'20642-05-03'及'20642-05-05'公務報表。

Source: Keelung, Taichung, Kaohsiung, Hualien Branches, and Taipei, Suao, Anping Branch Offices

表11. 出港貨物按地區分(續2)

Table 11. Outbound Cargo by Trade Area (Cont. 2)

單位：公噸 Unit: M.T.

年 別 Year	Foreign Country											
	美國 U.S.A.	加拿大 Canada	北美洲 其他地區 Other North American Areas	墨西哥 Mexico	巴拿馬 Panama	中美洲 其他地區 Other Central American Areas	阿根廷 Argentina	巴西 Brazil	智利 Chile	委內瑞拉 Venezuela	南美洲 其他地區 Other South American Areas	澳洲 Australia
<b>112年 2023</b>	<b>5,188,763</b>	<b>488,445</b>	<b>74</b>	<b>606,575</b>	<b>20,940</b>	<b>237,939</b>	<b>33,084</b>	<b>266,367</b>	<b>40,350</b>	<b>3,977</b>	<b>196,981</b>	<b>1,279,570</b>
基隆港 Keelung	334,577	4,054	20	102,849	1,001	73,601	6,487	24,572	12,391	521	35,406	15,703
臺中港 Taichung	107,641	4,284	9	9,985	1,047	3,259	3,552	41,397	10,207	264	6,354	16,135
高雄港 Kaohsiung	3,746,159	480,075	44	490,232	18,889	160,857	21,055	193,029	17,614	3,192	154,515	1,247,552
花蓮港 Hualien	311,940	-	-	-	-	-	-	-	-	-	-	-
臺北港 Taipei	688,446	32	1	1,509	3	222	1,990	7,369	138	-	706	180
蘇澳港 Suao	-	-	-	2,000	-	-	-	-	-	-	-	-
安平港 Anping	-	-	-	-	-	-	-	-	-	-	-	-
<b>113年 2024</b>	<b>5,333,000</b>	<b>498,340</b>	<b>146</b>	<b>479,158</b>	<b>19,747</b>	<b>233,423</b>	<b>20,837</b>	<b>198,093</b>	<b>59,800</b>	<b>3,300</b>	<b>167,943</b>	<b>1,215,739</b>
基隆港 Keelung	366,509	3,789	22	82,307	1,881	55,349	3,931	23,031	11,633	405	34,885	29,257
臺中港 Taichung	183,275	8,246	-	9,453	2,152	13,042	3,247	44,832	32,801	871	4,926	24,363
高雄港 Kaohsiung	4,230,363	486,239	124	382,057	15,694	164,581	12,442	125,234	15,276	2,024	127,256	1,161,901
花蓮港 Hualien	-	-	-	-	-	-	-	-	-	-	-	-
臺北港 Taipei	552,853	66	-	1,338	20	451	1,217	4,996	90	-	876	218
蘇澳港 Suao	-	-	-	4,003	-	-	-	-	-	-	-	-
安平港 Anping	-	-	-	-	-	-	-	-	-	-	-	-
<b>114年 2025</b>	<b>5,193,661</b>	<b>465,646</b>	<b>59</b>	<b>412,758</b>	<b>15,460</b>	<b>220,664</b>	<b>23,778</b>	<b>208,141</b>	<b>53,377</b>	<b>1,613</b>	<b>142,642</b>	<b>1,253,999</b>
基隆港 Keelung	292,613	5,475	6	83,304	1,139	65,767	4,118	15,408	9,852	297	28,594	23,003
臺中港 Taichung	348,542	11,629	-	12,569	2,838	12,196	3,146	37,950	32,812	405	6,233	28,378
高雄港 Kaohsiung	3,929,188	448,452	53	314,576	11,443	142,185	15,398	147,784	10,536	902	106,341	1,201,417
花蓮港 Hualien	-	-	-	-	-	-	-	-	-	-	-	-
臺北港 Taipei	623,318	90	-	2,309	40	516	1,116	6,999	177	9	1,474	1,201
蘇澳港 Suao	-	-	-	-	-	-	-	-	-	-	-	-
安平港 Anping	-	-	-	-	-	-	-	-	-	-	-	-

資料來源：依據基隆、臺中、高雄、花蓮分公司及臺北、蘇澳、安平營運處'20642-05-03'及'20642-05-05'公務報表。

Source: Keelung, Taichung, Kaohsiung, Hualien Branches, and Taipei, Suao, Anping Branch Offices

表11. 出港貨物按地區分(續完)

Table 11. Outbound Cargo by Trade Area (End)

年 別 Year	單 位：公 噸 Unit: M.T.											
	Foreign Country											國內 Domestic Area
	紐西蘭 New Zealand	大洋洲 其他地區 Other Oceania Areas	比利時 Belgium	法國 France	德國 Germany	義大利 Italy	荷蘭 Netherlands	英國 United Kingdom	西班牙 Spain	瑞典 Sweden	歐 洲 其他地區 Other European Areas	
<b>112年 2023</b>	<b>119,427</b>	<b>118,211</b>	<b>1,141,104</b>	<b>103,028</b>	<b>358,250</b>	<b>707,590</b>	<b>437,855</b>	<b>354,514</b>	<b>698,444</b>	<b>84,446</b>	<b>782,021</b>	<b>17,904,365</b>
基隆港 Keelung	8,785	5,144	1,957	740	1,194	3,346	898	4,865	2,910	1,035	14,822	126,637
臺中港 Taichung	3,152	26,426	55,071	9,084	9,207	66,195	34,941	6,376	65,536	2,679	49,786	753,957
高雄港 Kaohsiung	105,486	80,317	1,079,467	85,681	284,842	637,167	294,335	264,161	622,025	72,633	645,156	6,116,784
花蓮港 Hualien	-	3,500	-	-	-	-	-	-	-	-	-	5,445,976
臺北港 Taipei	4	24	4,609	7,523	63,007	882	107,681	79,112	7,973	8,099	72,257	4,240,369
蘇澳港 Suao	2,000	2,800	-	-	-	-	-	-	-	-	-	974,660
安平港 Anping	-	-	-	-	-	-	-	-	-	-	-	245,982
<b>113年 2024</b>	<b>136,154</b>	<b>143,077</b>	<b>919,881</b>	<b>94,799</b>	<b>376,669</b>	<b>767,851</b>	<b>461,489</b>	<b>324,195</b>	<b>632,343</b>	<b>108,061</b>	<b>744,594</b>	<b>18,451,162</b>
基隆港 Keelung	9,818	8,103	2,529	1,098	1,902	4,459	2,367	7,151	3,812	1,302	16,211	332,941
臺中港 Taichung	2,495	50,180	37,164	10,821	9,711	78,324	64,652	8,932	35,631	4,123	59,588	605,943
高雄港 Kaohsiung	119,797	75,359	872,078	74,408	307,342	683,313	300,002	232,591	586,506	97,550	617,876	6,109,037
花蓮港 Hualien	-	-	-	-	-	-	-	-	-	-	-	5,228,123
臺北港 Taipei	44	720	8,110	8,472	57,714	1,755	94,468	75,521	6,394	5,086	50,919	934,377
蘇澳港 Suao	4,000	8,715	-	-	-	-	-	-	-	-	-	696,688
安平港 Anping	-	-	-	-	-	-	-	-	-	-	-	4,544,053
<b>114年 2025</b>	<b>124,630</b>	<b>133,149</b>	<b>594,941</b>	<b>99,403</b>	<b>343,257</b>	<b>646,661</b>	<b>406,076</b>	<b>361,270</b>	<b>454,007</b>	<b>99,546</b>	<b>582,080</b>	<b>19,630,872</b>
基隆港 Keelung	8,520	6,901	2,599	1,910	2,320	5,463	2,342	3,666	2,089	1,525	13,469	110,927
臺中港 Taichung	2,366	48,361	41,629	12,449	25,081	31,132	47,372	14,654	26,300	4,609	54,656	818,381
高雄港 Kaohsiung	110,577	69,591	541,687	78,339	261,211	607,053	263,543	281,959	420,300	87,886	451,942	5,805,040
花蓮港 Hualien	-	4,200	-	-	-	-	-	-	-	-	-	4,947,087
臺北港 Taipei	17	1,596	9,026	6,705	54,645	3,013	91,855	60,991	5,318	5,526	62,013	4,509,641
蘇澳港 Suao	3,150	2,500	-	-	-	-	-	-	-	-	-	777,957
安平港 Anping	-	-	-	-	-	-	964	-	-	-	-	2,661,839

資料來源：依據基隆、臺中、高雄、花蓮分公司及臺北、蘇澳、安平營運處'20642-05-03'及'20642-05-05'公務報表。

Source: Keelung, Taichung, Kaohsiung, Hualien Branches, and Taipei, Suao, Anping Branch Offices

表12. 進港散裝貨物量按貨品分

Table 12. Inbound Bulk Cargo by Commodity

單位：公噸 Unit: M.T.

年 別 Year	總 計 Grand Total	小 麥 Wheat	玉 米 Corn	黃 豆 Soybean	糖 蜜 Molasses	鹽 類 Salt	矽 砂 Silica Sands	高 嶺 土 Clay	磷 礦 砂 Phosphorus Ore Sands	石 灰 石 Lime Stone	石 膏 Gypsum Plaster	大理石花崗石 Marble and Granite
<b>112年 2023</b>	<b>122,825,765</b>	<b>952,456</b>	<b>3,661,387</b>	<b>1,792,189</b>	<b>12,000</b>	<b>931,264</b>	<b>1,044,500</b>	<b>406,521</b>	<b>131,320</b>	<b>3,576,264</b>	<b>258,606</b>	<b>5,416,166</b>
基隆港 Keelung	5,602,563	-	-	-	-	40	-	-	-	-	-	289,202
臺中港 Taichung	51,571,023	717,025	2,105,773	723,998	12,000	219,934	971,790	62,939	131,320	1,317,449	123,250	63,457
高雄港 Kaohsiung	45,749,707	235,431	1,555,614	1,068,191	-	510,825	10	10,227	-	1,648,679	2,500	-
花蓮港 Hualien	2,438,627	-	-	-	-	23,500	-	-	-	316,570	121,856	215,395
臺北港 Taipei	13,731,388	-	-	-	-	169,315	-	333,355	-	4,941	-	4,836,085
蘇澳港 Suao	2,638,360	-	-	-	-	7,650	72,700	-	-	242,425	11,000	12,027
安平港 Anping	1,094,097	-	-	-	-	-	-	-	-	46,200	-	-
<b>113年 2024</b>	<b>128,988,950</b>	<b>952,099</b>	<b>3,791,683</b>	<b>1,665,793</b>	<b>-</b>	<b>1,103,966</b>	<b>1,205,998</b>	<b>434,038</b>	<b>120,802</b>	<b>4,145,855</b>	<b>169,735</b>	<b>4,987,775</b>
基隆港 Keelung	5,651,050	-	-	-	-	32	-	-	-	-	-	868,658
臺中港 Taichung	55,395,928	740,427	2,299,686	624,251	-	229,620	1,101,488	95,092	120,802	1,239,391	82,580	62,395
高雄港 Kaohsiung	48,961,480	211,672	1,491,997	1,041,542	-	695,153	10	-	-	1,826,774	-	-
花蓮港 Hualien	2,912,277	-	-	-	-	15,500	-	-	-	659,095	87,155	175,693
臺北港 Taipei	11,931,528	-	-	-	-	163,661	-	338,946	-	2,894	-	3,872,157
蘇澳港 Suao	2,795,383	-	-	-	-	-	104,500	-	-	375,361	-	8,872
安平港 Anping	1,341,304	-	-	-	-	-	-	-	-	42,340	-	-
<b>114年 2025</b>	<b>124,406,344</b>	<b>930,327</b>	<b>3,491,855</b>	<b>1,481,448</b>	<b>-</b>	<b>1,033,133</b>	<b>1,170,989</b>	<b>438,182</b>	<b>78,733</b>	<b>3,669,820</b>	<b>203,600</b>	<b>6,833,902</b>
基隆港 Keelung	6,550,064	-	-	-	-	-	-	-	-	-	-	1,275,769
臺中港 Taichung	50,933,865	727,115	2,213,449	668,474	-	224,450	1,104,878	104,886	78,733	1,029,926	65,000	63,821
高雄港 Kaohsiung	46,985,415	203,212	1,278,406	812,974	-	595,989	11	-	-	1,481,209	-	-
花蓮港 Hualien	3,190,971	-	-	-	-	19,600	-	-	-	721,530	121,100	199,792
臺北港 Taipei	12,994,846	-	-	-	-	193,094	-	333,296	-	-	-	5,216,682
蘇澳港 Suao	2,780,238	-	-	-	-	-	66,100	-	-	437,155	17,500	20,449
安平港 Anping	970,945	-	-	-	-	-	-	-	-	-	-	57,389

資料來源：依據基隆、臺中、高雄、花蓮分公司及臺北、蘇澳、安平營運處'20642-05-06'公務報表。

Source: Keelung, Taichung, Kaohsiung, Hualien Branches, and Taipei, Suao, Anping Branch Offices

表12. 進港散裝貨物量按貨品分(續1)

Table 12. Inbound Bulk Cargo by Type of Commodity  
(Cont. 1)

單位：公噸 Unit: M.T.

年 別 Year	砂礫 Gravel	水泥 Cement Product	水泥熟料 Cement	長石、霞石 Feldspar and Nepheline	鐵礦砂 Iron Ores	爐石 Hearthstone	煤炭 Coal	焦炭 Coke	化工原料 Chemical materials	原油 Crude Oil
<b>112年 2023</b>	<b>3,447,892</b>	<b>6,253,380</b>	<b>3,026,004</b>	<b>463,121</b>	<b>18,989,877</b>	<b>4,953,225</b>	<b>32,365,143</b>	<b>91,444</b>	<b>5,367,651</b>	<b>7,613,827</b>
基隆港 Keelung	2,122,493	1,211,350	-	-	-	-	-	-	79,172	-
臺中港 Taichung	-	2,707,818	1,869,285	122,415	6,836,023	1,737,402	17,384,814	91,444	1,326,681	-
高雄港 Kaohsiung	212,368	1,596,670	1,019,219	-	12,153,854	278,930	11,486,991	-	2,370,608	7,613,827
花蓮港 Hualien	-	-	45,500	-	-	78,360	406,817	-	22,000	-
臺北港 Taipei	1,113,031	181,242	-	340,706	-	2,567,075	2,085,761	-	1,215,003	-
蘇澳港 Suao	-	-	92,000	-	-	291,458	972,760	-	164,975	-
安平港 Anping	-	556,300	-	-	-	-	28,000	-	189,212	-
<b>113年 2024</b>	<b>2,967,060</b>	<b>6,712,058</b>	<b>2,851,041</b>	<b>450,567</b>	<b>19,476,220</b>	<b>5,635,334</b>	<b>33,431,164</b>	<b>102,489</b>	<b>5,225,761</b>	<b>9,230,116</b>
基隆港 Keelung	1,988,072	1,136,723	-	1	-	-	15	-	91,513	-
臺中港 Taichung	-	2,799,614	1,927,971	88,590	7,053,570	2,191,414	18,516,221	99,850	1,324,259	39,956
高雄港 Kaohsiung	17,854	2,101,429	729,091	-	12,422,650	265,859	12,317,388	2,639	2,287,709	9,190,160
花蓮港 Hualien	-	-	29,000	930	-	198,920	474,477	-	13,200	-
臺北港 Taipei	954,970	157,587	-	361,046	-	2,650,851	1,312,558	-	1,221,499	-
蘇澳港 Suao	-	-	164,979	-	-	328,290	810,505	-	150,996	-
安平港 Anping	6,164	516,705	-	-	-	-	-	-	136,585	-
<b>114年 2025</b>	<b>2,237,630</b>	<b>7,020,413</b>	<b>3,093,210</b>	<b>435,058</b>	<b>17,320,414</b>	<b>6,604,896</b>	<b>31,092,407</b>	<b>96,335</b>	<b>4,106,180</b>	<b>8,456,344</b>
基隆港 Keelung	1,634,265	1,228,728	-	-	-	-	-	-	83,980	14,377
臺中港 Taichung	-	2,926,936	2,056,204	122,700	5,556,978	2,316,299	16,133,128	96,335	1,172,269	140,559
高雄港 Kaohsiung	-	2,252,594	664,395	-	11,763,436	451,359	12,337,515	-	1,570,766	8,301,408
花蓮港 Hualien	-	-	74,100	36	-	378,881	427,014	-	24,810	-
臺北港 Taipei	603,365	169,278	-	312,322	-	3,108,855	1,363,091	-	1,030,932	-
蘇澳港 Suao	-	-	190,011	-	-	349,502	831,659	-	128,525	-
安平港 Anping	-	442,877	108,500	-	-	-	-	-	94,898	-

資料來源：依據基隆、臺中、高雄、花蓮分公司及臺北、蘇澳、安平營運處'20642-05-06'公務報表。

Source: Keelung, Taichung, Kaohsiung, Hualien Branches, and Taipei, Suao, Anping Branch Offices

表12. 進港散裝貨物量按貨品分(續完)

Table 12. Inbound Bulk Cargo by Type of Commodity (End)

單位：公噸 Unit: M.T.

年 別 Year	汽油 Gasoline	柴油 Diesel Oil	燃料油 Fuel Oil	石油腦 Naphtha	液化天然氣 LNG	純鹼 Soda Ash	肥料 Fertilizer	薪柴 Firewood	原木 Log	生鐵 Cast Iron	鋼材 Steel Materials	廢鐵 Scrap Iron	其他 Others
<b>112年 2023</b>	<b>2,269,835</b>	<b>2,022,240</b>	<b>1,674,570</b>	<b>1,470,732</b>	<b>342,639</b>	<b>401,616</b>	<b>316,484</b>	<b>817,251</b>	<b>54,011</b>	<b>391,765</b>	<b>808,977</b>	<b>967,026</b>	<b>10,534,382</b>
基隆港 Keelung	342,626	464,892	972,765	-	-	-	16,500	-	-	-	20,053	-	83,470
臺中港 Taichung	995,150	1,200,920	339,423	-	-	398,892	161,148	-	54,011	290,134	389,595	510,319	8,706,614
高雄港 Kaohsiung	403,776	152,330	192,555	1,470,732	331,103	-	45,514	-	-	69,534	150,199	182,814	987,206
花蓮港 Hualien	158,208	91,223	129,875	-	-	-	-	817,251	-	-	16	-	12,056
臺北港 Taipei	236,942	-	-	-	11,536	-	2,997	-	-	10,212	9,235	221,031	392,921
蘇澳港 Suao	133,133	112,875	39,952	-	-	2,724	90,325	-	-	14,438	239,879	52,862	85,177
安平港 Anping	-	-	-	-	-	-	-	-	-	7,447	-	-	266,938
<b>113年 2024</b>	<b>2,232,456</b>	<b>2,447,224</b>	<b>1,495,129</b>	<b>1,706,617</b>	<b>400,307</b>	<b>470,138</b>	<b>464,000</b>	<b>856,921</b>	<b>34,893</b>	<b>185,560</b>	<b>1,123,610</b>	<b>665,076</b>	<b>12,247,465</b>
基隆港 Keelung	308,874	414,305	794,055	-	-	-	-	-	-	-	20,175	-	28,627
臺中港 Taichung	954,758	1,657,983	344,001	-	-	453,019	240,270	-	34,893	162,801	562,136	265,703	10,083,187
高雄港 Kaohsiung	384,140	127,135	179,116	1,706,617	383,392	-	103,512	-	-	17,516	187,944	168,923	1,101,258
花蓮港 Hualien	132,403	113,267	148,133	-	-	-	-	856,921	-	-	9	-	7,574
臺北港 Taipei	327,882	-	-	-	16,915	-	-	-	-	-	13,004	137,219	400,339
蘇澳港 Suao	124,399	134,534	29,824	-	-	17,119	120,218	-	-	-	208,082	93,231	124,473
安平港 Anping	-	-	-	-	-	-	-	-	-	5,243	132,260	-	502,007
<b>114年 2025</b>	<b>1,484,157</b>	<b>2,931,487</b>	<b>2,450,943</b>	<b>2,066,242</b>	<b>490,620</b>	<b>511,201</b>	<b>455,955</b>	<b>748,325</b>	<b>29,056</b>	<b>321,511</b>	<b>1,334,019</b>	<b>377,798</b>	<b>11,410,154</b>
基隆港 Keelung	62,674	430,665	982,270	-	-	-	13,200	-	-	-	22,330	-	801,806
臺中港 Taichung	899,027	2,236,130	291,410	-	-	511,201	222,505	-	29,056	232,761	712,884	165,482	8,831,269
高雄港 Kaohsiung	54,574	43,592	920,890	2,052,474	476,819	-	83,272	-	-	52,797	256,693	132,730	1,198,300
花蓮港 Hualien	153,943	132,940	184,225	-	-	-	-	748,325	-	-	16	-	4,659
臺北港 Taipei	196,233	-	-	13,768	13,801	-	-	-	-	-	44,046	74,027	322,056
蘇澳港 Suao	117,706	88,160	72,148	-	-	-	121,799	-	-	28,630	264,652	5,559	40,683
安平港 Anping	-	-	-	-	-	-	15,179	-	-	7,323	33,398	-	211,381

資料來源：依據基隆、臺中、高雄、花蓮分公司及臺北、蘇澳、安平營運處'20642-05-06'公務報表。

Source: Keelung, Taichung, Kaohsiung, Hualien Branches, and Taipei, Suao, Anping Branch Offices

表13. 進港散裝貨物量按地區分

Table 13. Inbound Bulk Cargo by Trade Area

單位：公噸 Unit: M.T.

年 別 Year	總計 Grand Total	外 國 Foreign Country										
		計 Count	日 本 Japan	南 韓 South Korea	香 港 Hong Kong	中 國 大 陸 Mainland China	俄 羅 斯 Russia	越 南 Vietnam	泰 國 Thailand	馬 來 西 亞 Malaysia	新 加 坡 Singapore	菲 律 賓 The Philippines
<b>112年 2023</b>	<b>122,825,765</b>	<b>106,946,398</b>	<b>6,995,623</b>	<b>2,651,452</b>	<b>108,810</b>	<b>12,679,096</b>	<b>5,286,757</b>	<b>3,494,692</b>	<b>1,519,615</b>	<b>1,505,989</b>	<b>275,218</b>	<b>958,059</b>
基隆港 Keelung	5,602,563	1,009,729	10,796	6,906	7	308,684	-	-	-	501,289	40,969	-
臺中港 Taichung	51,571,023	47,544,555	2,608,004	1,376,271	4,650	3,381,139	1,698,898	1,848,832	576,115	392,506	58,190	172,349
高雄港 Kaohsiung	45,749,707	42,459,592	1,872,311	693,124	53,756	3,046,186	1,299,794	972,886	416,599	358,269	79,125	196,336
花蓮港 Hualien	2,438,627	2,026,465	325,156	-	-	59,924	-	217,538	500,117	-	-	91
臺北港 Taipei	13,731,388	11,149,004	1,577,675	517,705	42,411	5,678,909	1,364,123	175,677	10,699	13,649	78,163	583,400
蘇澳港 Suao	2,638,360	2,259,420	558,502	-	6,490	165,808	919,470	204,943	11,000	72,700	-	-
安平港 Anping	1,094,097	497,633	43,179	57,446	1,496	38,446	4,472	74,816	5,085	167,576	18,771	5,883
<b>113年 2024</b>	<b>128,988,950</b>	<b>113,983,321</b>	<b>8,518,442</b>	<b>3,758,121</b>	<b>17,478</b>	<b>13,167,810</b>	<b>4,654,690</b>	<b>2,974,261</b>	<b>1,695,208</b>	<b>1,785,771</b>	<b>533,915</b>	<b>682,596</b>
基隆港 Keelung	5,651,050	1,734,011	6,593	29,038	46	885,277	15	-	-	664,330	36,847	-
臺中港 Taichung	55,395,928	51,668,027	2,879,682	2,008,888	21	3,501,116	1,847,696	1,798,320	517,613	717,546	232,643	108,508
高雄港 Kaohsiung	48,961,480	45,945,052	2,318,453	897,135	17,362	3,628,250	1,176,459	817,962	506,700	149,144	219,737	177,437
花蓮港 Hualien	2,912,277	2,515,063	770,855	-	-	161,157	-	43,802	657,229	-	-	56
臺北港 Taipei	11,931,528	9,354,802	1,815,670	588,358	49	4,716,919	962,681	88,443	9,628	22,778	35,940	396,595
蘇澳港 Suao	2,795,383	2,320,668	693,434	47,181	-	237,214	667,839	195,861	-	104,500	-	-
安平港 Anping	1,341,304	445,698	33,755	187,521	-	37,877	-	29,873	4,038	127,473	8,748	-
<b>114年 2025</b>	<b>124,406,344</b>	<b>109,406,033</b>	<b>8,100,168</b>	<b>3,907,890</b>	<b>13,039</b>	<b>13,258,308</b>	<b>3,599,471</b>	<b>2,477,720</b>	<b>1,225,634</b>	<b>1,539,869</b>	<b>192,075</b>	<b>489,641</b>
基隆港 Keelung	6,550,064	2,917,740	13,647	23,215	32	1,304,055	-	-	-	706,278	290	-
臺中港 Taichung	50,933,865	46,938,680	2,812,890	2,412,803	1,555	2,704,586	1,852,605	1,281,405	342,504	446,133	79,905	132,329
高雄港 Kaohsiung	46,985,415	43,685,856	2,068,079	699,164	11,136	2,839,088	750,814	558,810	356,703	159,619	34,659	204,561
花蓮港 Hualien	3,190,971	2,678,019	810,330	234,234	-	113,722	33,000	183,747	483,275	-	-	107
臺北港 Taipei	12,994,846	10,305,666	1,599,230	463,064	106	6,034,179	619,786	141,764	3,650	24,017	69,764	150,588
蘇澳港 Suao	2,780,238	2,434,802	763,542	-	-	231,982	338,266	287,055	38,500	66,100	-	-
安平港 Anping	970,945	445,270	32,450	75,410	210	30,696	5,000	24,939	1,002	137,722	7,457	2,056

資料來源：依據基隆、臺中、高雄、花蓮分公司及臺北、蘇澳、安平營運處'20642-05-06'公務報表。

Source: Keelung, Taichung, Kaohsiung, Hualien Branches, and Taipei, Suao, Anping Branch Offices

表13. 進港散裝貨物量按地區分(續1)

Table 13. Inbound Bulk Cargo by Trade Area(Cont.1)

單位：公噸 Unit: M.T.

年 別 Year	Foreign Country											
	印尼 Indonesia	印度 India	伊朗 Iran	沙烏地 阿拉伯 Saudi Arabia	科威特 Kuwait	阿曼 Oman	卡達 State of Qatar	阿拉伯聯 合大公國 United Arab Emirates	亞 洲 其他地區 Other Asian Areas	南非 South Africa	奈及利亞 Nigeria	非 洲 其他地區 Other African Areas
<b>112年 2023</b>	<b>11,991,085</b>	<b>136,636</b>	-	<b>1,302,932</b>	<b>114,904</b>	<b>180,798</b>	<b>5,246,071</b>	<b>1,654,043</b>	<b>298,414</b>	<b>1,102,920</b>	-	<b>732,272</b>
基隆港 Keelung	10,119	-	-	52,452	5,022	-	-	-	-	12,202	-	-
臺中港 Taichung	9,142,048	298	-	284,644	34,006	68,675	5,192,973	40,103	153,214	790,508	-	50,000
高雄港 Kaohsiung	2,304,638	28,689	-	893,300	69,955	42,609	53,098	1,613,940	144,801	265,457	-	669,573
花蓮港 Hualien	30,000	107,610	-	-	-	54,515	-	-	-	33,945	-	12,699
臺北港 Taipei	317,796	39	-	72,536	-	-	-	-	399	808	-	-
蘇澳港 Suao	157,533	-	-	-	-	14,999	-	-	-	-	-	-
安平港 Anping	28,951	-	-	-	5,921	-	-	-	-	-	-	-
<b>113年 2024</b>	<b>13,091,084</b>	<b>252,629</b>	-	<b>2,963,520</b>	<b>154,899</b>	<b>222,415</b>	<b>5,198,709</b>	<b>2,656,503</b>	<b>391,852</b>	<b>193,528</b>	-	<b>404,763</b>
基隆港 Keelung	442	-	-	19,158	50,135	-	-	-	5	1,375	-	-
臺中港 Taichung	10,162,503	-	-	270,950	24,906	97,227	5,121,595	126,700	286,759	182,697	-	165,129
高雄港 Kaohsiung	2,416,503	176,552	-	2,581,448	79,858	125,188	77,114	2,529,803	104,722	8,787	-	231,613
花蓮港 Hualien	-	76,043	-	-	-	-	-	-	-	-	-	8,021
臺北港 Taipei	286,215	34	-	91,964	-	-	-	-	366	669	-	-
蘇澳港 Suao	225,421	-	-	-	-	-	-	-	-	-	-	-
安平港 Anping	-	-	-	-	-	-	-	-	-	-	-	-
<b>114年 2025</b>	<b>13,003,761</b>	<b>497,797</b>	-	<b>2,373,568</b>	<b>219,394</b>	<b>289,789</b>	<b>5,378,699</b>	<b>3,018,883</b>	<b>215,281</b>	<b>1,192,124</b>	-	<b>564,966</b>
基隆港 Keelung	-	-	-	11,960	24,472	-	747,899	-	-	261	-	-
臺中港 Taichung	9,115,936	166,664	-	242,769	9,563	256,376	4,551,242	-	126,352	947,582	-	47,589
高雄港 Kaohsiung	2,703,172	225,312	-	2,016,670	185,359	33,413	79,558	3,018,883	66,283	243,566	-	498,994
花蓮港 Hualien	-	95,543	-	-	-	-	-	-	-	-	-	18,383
臺北港 Taipei	649,065	8	-	102,169	-	-	-	-	22,646	715	-	-
蘇澳港 Suao	433,488	10,270	-	-	-	-	-	-	-	-	-	-
安平港 Anping	102,100	-	-	-	-	-	-	-	-	-	-	-

資料來源：依據基隆、臺中、高雄、花蓮分公司及臺北、蘇澳、安平營運處'20642-05-06'公務報表。

Source: Keelung, Taichung, Kaohsiung, Hualien Branches, and Taipei, Suao, Anping Branch Offices

表13. 進港散裝貨物量按地區分(續2)

Table 13. Inbound Bulk Cargo by Trade Area (Cont. 2)

單位：公噸 Uni: M.T.

年 別 Year	Foreign Country									
	美國 U. S. A.	加拿大 Canada	墨西哥 Mexico	巴拿馬 Panam	中美洲 其他地區 Other Central American Areas	阿根廷 Argentina	巴西 Brazil	智利 Chile	南美洲 其他地區 Other South American Areas	澳洲 Australia
<b>112年 2023</b>	<b>8,796,446</b>	<b>1,614,532</b>	<b>5,294</b>	-	<b>124,109</b>	<b>285,290</b>	<b>3,989,509</b>	<b>40,819</b>	<b>467,076</b>	<b>32,553,166</b>
基隆港 Keelung	40	-	-	-	-	-	-	-	-	45,414
臺中港 Taichung	2,066,252	412,989	618	-	9,000	152,896	2,108,068	34,801	135,024	14,568,867
高雄港 Kaohsiung	6,639,501	1,147,661	-	-	115,109	132,394	1,843,039	6,018	156,121	16,888,062
花蓮港 Hualien	-	-	-	-	-	-	38,402	-	-	646,468
臺北港 Taipei	9,711	2,997	4,653	-	-	-	-	-	175,931	342,639
蘇澳港 Suao	45,515	44,810	-	-	-	-	-	-	-	57,650
安平港 Anping	35,427	6,075	23	-	-	-	-	-	-	4,066
<b>113年 2024</b>	<b>8,968,786</b>	<b>1,645,547</b>	<b>21,368</b>	-	<b>52,541</b>	<b>550,138</b>	<b>3,968,630</b>	<b>63,076</b>	<b>1,537,445</b>	<b>33,192,766</b>
基隆港 Keelung	15,326	-	185	-	-	-	-	-	-	9,700
臺中港 Taichung	2,741,158	429,449	18,955	-	-	344,718	1,902,537	35,890	1,459,559	14,552,854
高雄港 Kaohsiung	6,121,856	1,168,095	-	-	52,541	205,420	2,032,192	27,186	-	17,664,914
花蓮港 Hualien	-	-	-	-	-	-	33,901	-	-	762,022
臺北港 Taipei	14,735	-	2,228	-	-	-	-	-	77,886	163,689
蘇澳港 Suao	67,215	48,003	-	-	-	-	-	-	-	34,000
安平港 Anping	8,496	-	-	-	-	-	-	-	-	5,587
<b>114年 2025</b>	<b>10,835,765</b>	<b>1,600,713</b>	<b>9,783</b>	<b>131,459</b>	<b>119,000</b>	<b>73,573</b>	<b>2,476,833</b>	<b>52,739</b>	<b>2,254,061</b>	<b>29,515,655</b>
基隆港 Keelung	31,975	-	-	-	-	-	-	-	-	23,783
臺中港 Taichung	4,018,398	465,993	9,712	-	5,000	36,759	1,341,964	38,989	2,214,994	10,967,808
高雄港 Kaohsiung	6,646,803	1,125,671	-	131,459	114,000	36,814	1,102,708	13,750	30,267	17,429,319
花蓮港 Hualien	-	-	-	-	-	-	32,161	-	-	673,517
臺北港 Taipei	6,611	-	71	-	-	-	-	-	-	281,228
蘇澳港 Suao	116,799	-	-	-	-	-	-	-	8,800	140,000
安平港 Anping	15,179	9,049	-	-	-	-	-	-	-	-

資料來源：依據基隆、臺中、高雄、花蓮分公司及臺北、蘇澳、安平營運處'20642-05-06'公務報表。

Source: Keelung, Taichung, Kaohsiung, Hualien Branches, and Taipei, Suao, Anping Branch Offices

表13. 進港散裝貨物量按地區分(續完) Table 13. Inbound Bulk Cargo by Trade Area(End)

單位：公噸 Unit: M.T.

年 別 Year	國 外 Foreign Country											國內 Domestic Area
	紐西蘭 New Zealand	大洋洲 其他地區 Other Oceaian Areas	比利時 Belgium	法國 France	德國 Germany	義大利 Italy	荷蘭 Netherlands	英國 United Kingdom	西班牙 Spain	瑞典 Sweden	歐 洲 其他地區 Other European Areas	
<b>112年 2023</b>	<b>26,771</b>	<b>25,313</b>	<b>54,166</b>	<b>5</b>	<b>90,099</b>	<b>210</b>	<b>169,040</b>	<b>6,112</b>	<b>6,896</b>	<b>12,206</b>	<b>443,953</b>	<b>15,879,367</b>
基隆港 Keelung	-	-	11,171	-	798	-	18	3,269	-	573	-	4,592,834
臺中港 Taichung	7,000	25,193	3,457	-	40,913	195	-	1,908	2,650	-	101,301	4,026,468
高雄港 Kaohsiung	19,771	120	3,535	5	22	15	168,925	8	52	-	264,788	3,290,115
花蓮港 Hualien	-	-	-	-	-	-	-	-	-	-	-	412,162
臺北港 Taipei	-	-	36,003	-	48,366	-	97	927	4,194	11,633	77,864	2,582,384
蘇澳港 Suao	-	-	-	-	-	-	-	-	-	-	-	378,940
安平港 Anping	-	-	-	-	-	-	-	-	-	-	-	596,464
<b>113年 2024</b>	<b>24,010</b>	<b>17,593</b>	<b>42,344</b>	<b>60,212</b>	<b>98,997</b>	<b>28</b>	<b>58,348</b>	<b>5,238</b>	<b>8,906</b>	<b>8,338</b>	<b>340,816</b>	<b>15,005,629</b>
基隆港 Keelung	-	-	9,969	-	736	-	52	4,058	630	94	-	3,917,039
臺中港 Taichung	17,000	17,501	1,146	-	59,079	-	128	1,121	3,487	-	32,946	3,727,901
高雄港 Kaohsiung	7,010	92	3,434	60,212	113	28	53,857	4	1	-	307,870	3,016,428
花蓮港 Hualien	-	-	-	-	-	-	1,977	-	-	-	-	397,214
臺北港 Taipei	-	-	27,795	-	39,069	-	4	55	4,788	8,244	-	2,576,726
蘇澳港 Suao	-	-	-	-	-	-	-	-	-	-	-	474,715
安平港 Anping	-	-	-	-	-	-	2,330	-	-	-	-	895,606
<b>114年 2025</b>	<b>1,975</b>	<b>22,345</b>	<b>51,716</b>	<b>4</b>	<b>77,458</b>	<b>53</b>	<b>52,958</b>	<b>4,369</b>	<b>7,782</b>	<b>4,013</b>	<b>555,702</b>	<b>15,000,311</b>
基隆港 Keelung	-	-	26,009	-	949	51	19	1,352	1,347	146	-	3,632,324
臺中港 Taichung	-	20,757	304	-	39,974	-	3,229	1,392	3,795	-	238,824	3,995,185
高雄港 Kaohsiung	1,975	1,588	12,010	4	84	2	47,710	1	1	-	237,847	3,299,559
花蓮港 Hualien	-	-	-	-	-	-	-	-	-	-	-	512,952
臺北港 Taipei	-	-	13,393	-	36,451	-	-	1,624	2,639	3,867	79,031	2,689,180
蘇澳港 Suao	-	-	-	-	-	-	-	-	-	-	-	345,436
安平港 Anping	-	-	-	-	-	-	2,000	-	-	-	-	525,675

資料來源：依據基隆、臺中、高雄、花蓮分公司及臺北、蘇澳、安平營運處'20642-05-06'公務報表。

Source: Keelung, Taichung, Kaohsiung, Hualien Branches, and Taipei, Suao, Anping Branch Offices

表14. 出港散裝貨物量按貨品分

Table 14. Outbound Bulk Cargo by Commodity

單位：公噸 Unit: M.T.

年 別 Year	總 計 Grand Total	高嶺土 Clay	石灰石 Lime Stone	石膏 Gypsum Plaster	大理石花崗石 Marble and Granite	砂礫 Gravel	白雲石 Dolomite	水泥 Cement Product	水泥熟料 Cement	爐石 Hearthstone	焦炭 Coke
<b>112年 2023</b>	<b>18,507,482</b>	-	<b>546,837</b>	<b>7,341</b>	<b>3,300</b>	<b>2,776,079</b>	-	<b>3,696,568</b>	<b>2,186</b>	<b>1,724,466</b>	-
基隆港 Keelung	270,997	-	-	-	-	-	-	-	-	-	-
臺中港 Taichung	1,224,236	-	-	-	-	-	-	18,000	-	606,084	-
高雄港 Kaohsiung	8,663,092	-	-	7,341	-	54,124	-	48,655	2,186	1,118,382	-
花蓮港 Hualien	5,803,858	-	546,837	-	3,300	2,527,204	-	2,634,810	-	-	-
臺北港 Taipei	1,201,891	-	-	-	-	76,625	-	-	-	-	-
蘇澳港 Suao	998,836	-	-	-	-	-	-	994,260	-	-	-
安平港 Anping	344,572	-	-	-	-	118,126	-	843	-	-	-
<b>113年 2024</b>	<b>22,172,571</b>	-	<b>299,820</b>	-	<b>3,941</b>	<b>3,155,272</b>	-	<b>3,198,111</b>	<b>3,691</b>	<b>1,583,765</b>	-
基隆港 Keelung	541,101	-	-	-	-	-	-	8,000	-	-	-
臺中港 Taichung	1,116,310	-	-	-	-	-	-	8,500	-	469,255	-
高雄港 Kaohsiung	9,054,235	-	-	-	-	21,705	-	334	3,691	1,114,510	-
花蓮港 Hualien	5,278,564	-	299,820	-	3,941	2,460,665	-	2,437,408	-	-	-
臺北港 Taipei	812,579	-	-	-	-	-	-	-	-	-	-
蘇澳港 Suao	752,224	-	-	-	-	-	-	735,460	-	-	-
安平港 Anping	4,617,558	-	-	-	-	672,902	-	8,409	-	-	-
<b>114年 2025</b>	<b>19,875,913</b>	-	<b>331,657</b>	-	<b>1,613</b>	<b>2,942,452</b>	-	<b>3,339,402</b>	-	<b>1,766,811</b>	-
基隆港 Keelung	230,533	-	-	-	-	-	-	-	-	-	-
臺中港 Taichung	1,276,869	-	-	-	-	-	-	6,500	-	700,618	-
高雄港 Kaohsiung	8,826,314	-	-	-	-	17,082	-	12,000	-	1,066,193	-
花蓮港 Hualien	5,003,200	-	331,657	-	1,613	1,906,942	-	2,640,050	-	-	-
臺北港 Taipei	997,194	-	-	-	-	-	-	-	-	-	-
蘇澳港 Suao	809,207	-	-	-	-	-	-	680,852	-	-	-
安平港 Anping	2,732,596	-	-	-	-	1,018,428	-	-	-	-	-

資料來源：依據基隆、臺中、高雄、花蓮分公司及臺北、蘇澳、安平營運處'20642-05-07'公務報表。

Source: Keelung, Taichung, Kaohsiung, Hualien Branches, and Taipei, Suao, Anping Branch Offices

表14. 出港散裝貨物量按貨品分(續1)

Table 14. Outbound Bulk Cargo by Commodity (Cont.1)

單位：公噸 Unit: M.T.

年 別 Year	化工原料 Chemical	瀝青 Pitch	原油 Crude Oil	汽油 Gasoline	柴油 Diesel Oil	燃料油 Fuel Oil	潤滑油 Lubricant	石油腦 Naphtha	液化天然氣 LNG
<b>112年 2023</b>	<b>1,005,941</b>	<b>63,930</b>	-	<b>3,088,453</b>	<b>1,492,224</b>	<b>2,217,489</b>	-	<b>168,425</b>	-
基隆港 Keelung	-	-	-	-	5,214	265,729	-	-	-
臺中港 Taichung	223,459	-	-	-	25,785	478	-	-	-
高雄港 Kaohsiung	694,531	63,930	-	2,240,226	1,460,572	1,904,691	-	123,642	-
花蓮港 Hualien	-	-	-	-	30	46,381	-	-	-
臺北港 Taipei	-	-	-	848,227	-	-	-	44,783	-
蘇澳港 Suao	-	-	-	-	-	210	-	-	-
安平港 Anping	87,951	-	-	-	623	-	-	-	-
<b>113年 2024</b>	<b>1,142,451</b>	<b>63,226</b>	-	<b>2,818,038</b>	<b>1,667,808</b>	<b>2,911,074</b>	<b>22,295</b>	-	-
基隆港 Keelung	-	-	-	-	4,754	528,250	-	-	-
臺中港 Taichung	278,934	-	-	-	35,328	-	-	-	-
高雄港 Kaohsiung	790,704	63,226	-	2,093,255	1,627,032	2,351,174	22,295	-	-
花蓮港 Hualien	-	-	-	-	-	31,650	-	-	-
臺北港 Taipei	-	-	-	724,783	-	-	-	-	-
蘇澳港 Suao	-	-	-	-	20	-	-	-	-
安平港 Anping	72,813	-	-	-	674	-	-	-	-
<b>114年 2025</b>	<b>1,138,929</b>	<b>67,128</b>	<b>13,330</b>	<b>2,903,124</b>	<b>1,540,327</b>	<b>2,827,524</b>	-	<b>65,908</b>	<b>5,250</b>
基隆港 Keelung	-	-	-	-	4,965	225,425	-	-	-
臺中港 Taichung	252,509	-	-	-	5,029	-	-	-	-
高雄港 Kaohsiung	816,267	67,128	13,330	2,034,281	1,513,713	2,416,304	-	3,520	5,250
花蓮港 Hualien	-	-	-	-	-	75,190	-	-	-
臺北港 Taipei	-	-	-	868,843	16,020	-	-	62,388	-
蘇澳港 Suao	-	-	-	-	-	110,605	-	-	-
安平港 Anping	70,153	-	-	-	600	-	-	-	-

資料來源：依據基隆、臺中、高雄、花蓮分公司及臺北、蘇澳、安平營運處'20642-05-07'公務報表。

Source: Keelung, Taichung, Kaohsiung, Hualien Branches, and Taipei, Suao, Anping Branch Offices

表14. 出港散裝貨物量按貨品分(續完)

Table 14. Outbound Bulk Cargo by Commodity (End)

單位：公噸 Unit: M.T.

年 別 Year	液鹼 Caustic Soda	肥料 Fertilizer	氧化鐵 Iron oxide	生鐵 Cast Iron	鋼材 Steel Materials	廢鐵 Scrap Iron	電力機械 及零件 Electrical Machineries and Parts	白蠟油 White Wax Oil	蛇紋石 Serpentine	其他 Others
<b>112年 2023</b>	-	162,800	-	-	21,904	5,821	295,141	53,207	43,900	1,131,470
基隆港 Keelung	-	-	-	-	-	-	-	-	-	54
臺中港 Taichung	-	13,200	-	-	-	5,821	-	23,584	-	307,825
高雄港 Kaohsiung	-	147,600	-	-	21,884	-	168,128	29,623	-	577,577
花蓮港 Hualien	-	-	-	-	-	-	-	-	43,900	1,396
臺北港 Taipei	-	-	-	-	19	-	-	-	-	232,237
蘇澳港 Suao	-	2,000	-	-	1	-	-	-	-	2,365
安平港 Anping	-	-	-	-	-	-	127,013	-	-	10,016
<b>113年 2024</b>	-	149,000	-	-	7,084	7,549	4,047,039	72,044	35,491	984,872
基隆港 Keelung	-	-	-	-	8	-	-	-	-	89
臺中港 Taichung	-	14,200	-	-	128	7,549	-	33,063	-	269,353
高雄港 Kaohsiung	-	120,000	-	-	6,933	-	176,802	38,981	-	623,593
花蓮港 Hualien	-	-	-	-	-	-	7,495	-	35,491	2,094
臺北港 Taipei	-	-	-	-	8	-	-	-	-	87,788
蘇澳港 Suao	-	14,800	-	-	-	-	-	-	-	1,944
安平港 Anping	-	-	-	-	7	-	3,862,742	-	-	11
<b>114年 2025</b>	-	101,250	-	-	17,369	-	1,643,389	57,482	46,238	1,066,730
基隆港 Keelung	-	-	-	-	24	-	-	-	-	119
臺中港 Taichung	-	6,000	-	-	11,258	-	-	30,791	-	264,164
高雄港 Kaohsiung	-	77,500	-	-	6,080	-	8	26,691	-	750,967
花蓮港 Hualien	-	-	-	-	-	-	-	-	46,238	1,510
臺北港 Taipei	-	-	-	-	7	-	-	-	-	49,936
蘇澳港 Suao	-	17,750	-	-	-	-	-	-	-	-
安平港 Anping	-	-	-	-	-	-	1,643,381	-	-	34

資料來源：依據基隆、臺中、高雄、花蓮分公司及臺北、蘇澳、安平營運處'20642-05-07'公務報表。

Source: Keelung, Taichung, Kaohsiung, Hualien Branches, and Taipei, Suao, Anping Branch Offices

表15. 出港散裝貨物按地區分

Table 15. Outbound Bulk Cargo by Trade Area

單位：公噸 Unit: M.T.

年 別 Year	總計 Grand Total	國 外 Foreign Country										
		計 Count	日本 Japan	南韓 South Korea	香港 Hong Kong	中國大陸 Mainland China	越南 Vietnam	泰國 Thailand	馬來西亞 Malaysia	新加坡 Singapore	菲律賓 The Philippines	印尼 Indonesia
<b>112年 2023</b>	<b>18,507,482</b>	<b>4,188,276</b>	<b>222,409</b>	<b>334,602</b>	<b>8</b>	<b>302,000</b>	<b>192,433</b>	<b>39,105</b>	<b>479,825</b>	<b>594,627</b>	<b>49,079</b>	<b>167,836</b>
基隆港 Keelung	270,997	205,641	-	22,000	-	7	-	1	162,587	21,000	-	-
臺中港 Taichung	1,224,236	521,466	58,953	1,050	-	59,926	18,317	11,413	97,366	17,757	9,335	41,927
高雄港 Kaohsiung	8,663,092	2,874,013	163,450	244,312	7	202,860	174,116	16,407	199,944	555,870	39,744	121,915
花蓮港 Hualien	5,803,858	357,882	-	-	-	2,942	-	-	-	-	-	-
臺北港 Taipei	1,201,891	106,508	6	49,313	1	-	-	-	-	-	-	-
蘇澳港 Suao	998,836	24,176	-	-	-	-	-	-	-	-	-	2,365
安平港 Anping	344,572	98,590	-	17,927	-	36,265	-	11,284	19,928	-	-	1,629
<b>113年 2024</b>	<b>22,172,571</b>	<b>4,396,465</b>	<b>257,032</b>	<b>307,740</b>	<b>107,360</b>	<b>204,130</b>	<b>239,737</b>	<b>55,053</b>	<b>469,907</b>	<b>695,152</b>	<b>329,672</b>	<b>147,140</b>
基隆港 Keelung	541,101	271,710	-	38,000	35,480	18	-	-	66,500	123,633	-	-
臺中港 Taichung	1,116,310	564,168	56,067	4,050	-	41,443	46,261	21,077	23,378	24,286	12,636	106,625
高雄港 Kaohsiung	9,054,235	3,318,608	190,162	222,725	71,852	144,012	193,476	28,992	371,360	547,226	317,036	40,515
花蓮港 Hualien	5,278,564	50,441	-	-	-	3,941	-	-	-	-	-	-
臺北港 Taipei	812,579	62,497	3	6,236	28	-	-	1	-	7	-	-
蘇澳港 Suao	752,224	55,536	10,800	-	-	-	-	-	-	-	-	-
安平港 Anping	4,617,558	73,505	-	36,729	-	14,716	-	4,983	8,669	-	-	-
<b>114年 2025</b>	<b>19,875,913</b>	<b>4,181,888</b>	<b>325,132</b>	<b>206,091</b>	<b>54</b>	<b>233,310</b>	<b>205,633</b>	<b>55,224</b>	<b>384,990</b>	<b>1,021,257</b>	<b>62,951</b>	<b>104,059</b>
基隆港 Keelung	230,533	212,495	-	-	-	6	-	-	79,317	133,035	-	-
臺中港 Taichung	1,276,869	508,522	68,160	5,176	-	34,863	48,084	21,392	26,866	14,159	16,317	84,794
高雄港 Kaohsiung	8,826,314	3,252,808	247,345	177,430	54	196,828	153,686	22,662	264,486	874,063	46,120	17,160
花蓮港 Hualien	5,003,200	56,113	-	-	-	1,613	-	-	-	-	-	-
臺北港 Taipei	997,194	49,943	4	-	-	-	-	-	-	-	-	-
蘇澳港 Suao	809,207	31,250	3,600	-	-	-	-	-	-	-	-	-
安平港 Anping	2,732,596	70,757	6,023	23,485	-	-	3,863	11,170	14,321	-	514	2,105

資料來源：依據基隆、臺中、高雄、花蓮分公司及臺北、蘇澳、安平營運處'20642-05-07'公務報表。

Source: Keelung, Taichung, Kaohsiung, Hualien Branches, and Taipei, Suao, Anping Branch Offices

表15. 出港散裝貨物按地區分(續1)

Table 15. Outbound Bulk Cargo by Trade Area (Cont.1)

單位：公噸 Unit: M.T.

年 別 Year	國 外 Foreign Country											
	印度 India	伊朗 Iran	沙烏地 阿拉伯 Saudi Arabia	科威特 Kuwait	阿曼 Oman	斯里蘭卡 Sri Lanka	孟加拉 Bengal	阿拉伯聯 合大公國 United Arab Emirates	亞 洲 其他地區 Other Asian Areas	南非 South Africa	奈及利亞 Nigeria	非 洲 其他地區 Other African Areas
<b>112年 2023</b>	<b>194,779</b>	-	<b>46,411</b>	<b>7,255</b>	<b>1,857</b>	-	-	<b>68,844</b>	<b>103,716</b>	<b>2</b>	-	<b>7,029</b>
基隆港 Keelung	-	-	-	-	-	-	-	-	-	-	-	-
臺中港 Taichung	62,040	-	17,000	-	-	-	-	-	21,964	-	-	6,000
高雄港 Kaohsiung	121,810	-	-	-	-	-	-	57,327	18,681	2	-	-
花蓮港 Hualien	-	-	-	-	-	-	-	-	39,500	-	-	-
臺北港 Taipei	-	-	29,411	7,255	1,857	-	-	11,517	5,932	-	-	1,029
蘇澳港 Suao	-	-	-	-	-	-	-	-	17,011	-	-	-
安平港 Anping	10,929	-	-	-	-	-	-	-	628	-	-	-
<b>113年 2024</b>	<b>222,243</b>	-	<b>60,650</b>	<b>5,126</b>	<b>2,418</b>	-	-	<b>111,044</b>	<b>110,026</b>	<b>1,001</b>	-	<b>23,302</b>
基隆港 Keelung	-	-	-	-	-	-	-	-	7,000	-	-	-
臺中港 Taichung	36,545	-	10,500	-	-	-	-	2,990	9,295	-	-	22,000
高雄港 Kaohsiung	177,975	-	23,269	-	-	-	-	94,177	8,411	1,001	-	-
花蓮港 Hualien	-	-	-	-	-	-	-	-	46,500	-	-	-
臺北港 Taipei	-	-	26,881	5,126	2,418	-	-	13,877	6,109	-	-	1,302
蘇澳港 Suao	-	-	-	-	-	-	-	-	32,026	-	-	-
安平港 Anping	7,723	-	-	-	-	-	-	-	685	-	-	-
<b>114年 2025</b>	<b>184,309</b>	-	<b>97,394</b>	<b>5,242</b>	<b>1,611</b>	-	<b>87,654</b>	<b>104,560</b>	<b>94,527</b>	<b>1,600</b>	-	<b>9,910</b>
基隆港 Keelung	-	-	-	-	-	-	-	-	-	-	-	-
臺中港 Taichung	42,265	-	20,000	-	-	-	-	4,025	8,843	-	-	-
高雄港 Kaohsiung	123,328	-	47,251	-	-	-	87,654	93,345	19,367	1,600	-	8,710
花蓮港 Hualien	-	-	-	-	-	-	-	-	50,300	-	-	-
臺北港 Taipei	-	-	30,143	5,242	1,611	-	-	7,190	4,417	-	-	1,200
蘇澳港 Suao	11,000	-	-	-	-	-	-	-	11,000	-	-	-
安平港 Anping	7,716	-	-	-	-	-	-	-	600	-	-	-

資料來源：依據基隆、臺中、高雄、花蓮分公司及臺北、蘇澳、安平營運處'20642-05-07'公務報表。

Source: Keelung, Taichung, Kaohsiung, Hualien Branches, and Taipei, Suao, Anping Branch Offices

表15. 出港散裝貨物按地區分(續2)

Table 15. Outbound Bulk Cargo by Trade Area (Cont.2)

單位：公噸 Unit: M.T.

年 別 Year	國 外 Foreign Country								
	美國 U. S. A.	加拿大 Canada	墨西哥 Mexico	中美洲 其他地區 Other Central American Areas	巴西 Brazil	南美洲 其他地區 Other South American Areas	澳洲 Australia	紐西蘭 New Zealand	大洋洲 其他地區 Other Oceania Areas
<b>112年 2023</b>	<b>679,482</b>	<b>2,039</b>	<b>8,373</b>	<b>24,330</b>	<b>3</b>	<b>9,004</b>	<b>496,877</b>	<b>2,001</b>	<b>11,192</b>
基隆港 Keelung	46	-	-	-	-	-	-	-	-
臺中港 Taichung	23,057	-	-	-	-	9,004	3,513	-	2,300
高雄港 Kaohsiung	344,258	2,039	8,373	24,330	3	-	493,364	1	2,592
花蓮港 Hualien	311,940	-	-	-	-	-	-	-	3,500
臺北港 Taipei	181	-	-	-	-	-	-	-	-
蘇澳港 Suao	-	-	-	-	-	-	-	2,000	2,800
安平港 Anping	-	-	-	-	-	-	-	-	-
<b>113年 2024</b>	<b>375,377</b>	<b>5,107</b>	<b>9,148</b>	<b>31,718</b>	<b>6</b>	<b>32,396</b>	<b>440,584</b>	<b>4,004</b>	<b>11,303</b>
基隆港 Keelung	79	-	-	-	-	-	-	-	1,000
臺中港 Taichung	25,064	3,068	-	-	-	32,000	4,720	-	1,500
高雄港 Kaohsiung	350,175	2,039	9,146	31,668	6	-	435,864	4	93
花蓮港 Hualien	-	-	-	-	-	-	-	-	-
臺北港 Taipei	59	-	2	50	-	396	-	-	-
蘇澳港 Suao	-	-	-	-	-	-	-	4,000	8,710
安平港 Anping	-	-	-	-	-	-	-	-	-
<b>114年 2025</b>	<b>286,996</b>	<b>801</b>	<b>8,798</b>	<b>37,135</b>	<b>5,001</b>	<b>31,500</b>	<b>506,088</b>	<b>3,154</b>	<b>13,203</b>
基隆港 Keelung	113	-	-	24	-	-	-	-	-
臺中港 Taichung	19,381	-	-	-	-	31,500	5,869	-	2,300
高雄港 Kaohsiung	267,482	801	8,798	37,081	5,001	-	500,219	3	4,203
花蓮港 Hualien	-	-	-	-	-	-	-	-	4,200
臺北港 Taipei	20	-	-	30	-	-	-	1	-
蘇澳港 Suao	-	-	-	-	-	-	-	3,150	2,500
安平港 Anping	-	-	-	-	-	-	-	-	-

資料來源：依據基隆、臺中、高雄、花蓮分公司及臺北、蘇澳、安平營運處'20642-05-07'公務報表。

Source: Keelung, Taichung, Kaohsiung, Hualien Branches, and Taipei, Suao, Anping Branch Offices

表15. 出港散裝貨物按地區分(續完)

Table 15. Outbound Bulk Cargo by Trade Area (End)

年 別 Year		單 位：公 噸 Unit: M. T.									國內 Domestic Area
		國 外 Foreign Country									
		比利時 Belgium	法國 France	德國 Germany	義大利 Italy	荷蘭 Netherlands	英國 United Kingdom	西班牙 Spain	瑞典 Sweden	歐 洲 其他地區 Other European Areas	
<b>112年</b>	<b>2023</b>	<b>70,848</b>	<b>10</b>	<b>30</b>	<b>5,624</b>	<b>37,793</b>	<b>6</b>	<b>28,829</b>	<b>-</b>	<b>18</b>	<b>14,319,206</b>
基隆港	Keelung	-	-	-	-	-	-	-	-	-	65,356
臺中港	Taichung	1,000	-	-	-	30,717	-	28,827	-	-	702,770
高雄港	Kaohsiung	69,848	10	27	5,624	7,076	4	2	-	17	5,789,079
花蓮港	Hualien	-	-	-	-	-	-	-	-	-	5,445,976
臺北港	Taipei	-	-	3	-	-	2	-	-	1	1,095,383
蘇澳港	Suao	-	-	-	-	-	-	-	-	-	974,660
安平港	Anping	-	-	-	-	-	-	-	-	-	245,982
<b>113年</b>	<b>2024</b>	<b>21,869</b>	<b>10</b>	<b>43</b>	<b>16,028</b>	<b>72,956</b>	<b>568</b>	<b>25,247</b>	<b>20</b>	<b>1,348</b>	<b>17,776,106</b>
基隆港	Keelung	-	-	-	-	-	-	-	-	-	269,391
臺中港	Taichung	2,000	-	-	2,318	58,690	-	17,655	-	-	552,142
高雄港	Kaohsiung	19,869	10	43	13,710	14,266	566	7,592	20	1,348	5,735,627
花蓮港	Hualien	-	-	-	-	-	-	-	-	-	5,228,123
臺北港	Taipei	-	-	-	-	-	2	-	-	-	750,082
蘇澳港	Suao	-	-	-	-	-	-	-	-	-	696,688
安平港	Anping	-	-	-	-	-	-	-	-	-	4,544,053
<b>114年</b>	<b>2025</b>	<b>18,003</b>	<b>9</b>	<b>1</b>	<b>12,256</b>	<b>52,230</b>	<b>319</b>	<b>19,987</b>	<b>-</b>	<b>899</b>	<b>15,694,025</b>
基隆港	Keelung	-	-	-	-	-	-	-	-	-	18,038
臺中港	Taichung	5,733	-	-	-	36,953	-	11,842	-	-	768,347
高雄港	Kaohsiung	12,244	9	1	12,256	14,316	313	8,093	-	899	5,573,506
花蓮港	Hualien	-	-	-	-	-	-	-	-	-	4,947,087
臺北港	Taipei	26	-	-	-	1	6	52	-	-	947,251
蘇澳港	Suao	-	-	-	-	-	-	-	-	-	777,957
安平港	Anping	-	-	-	-	960	-	-	-	-	2,661,839

資料來源：依據基隆、臺中、高雄、花蓮分公司及臺北、蘇澳、安平營運處'20642-05-07'公務報表。

Source: Keelung, Taichung, Kaohsiung, Hualien Branches, and Taipei, Suao, Anping Branch Offices

表16. 進港貨櫃貨物量按貨品分

Table 16. Inbound Containerized Cargo by Merchandise

單位：公噸 Unit: M.T.

年 別 Year	總計 Grand Total	國 外 Foreign Country							
		計 Count	動物產品 Animal Products	植物產品 Vegetable Products	動植物油脂及其分解物 Animal or Vegetable Fats and Oils and the Cleavage Products thereof	調製食品、飲料、菸酒類 Prepared Food, Beverages, Tobacco and Alcohol	礦產品 Mineral Products	化學或有關工業產品 Products of the Chemical or Allied Industries	塑膠橡膠及其製品 Plastics, Rubber and the Products thereof
<b>112年 2023</b>	<b>29,279,756</b>	<b>29,279,756</b>	<b>1,027,410</b>	<b>3,495,314</b>	<b>117,136</b>	<b>2,375,657</b>	<b>2,157,462</b>	<b>3,322,049</b>	<b>2,317,594</b>
基隆港 Keelung	5,065,685	5,065,685	225,068	277,865	22,464	364,032	201,374	807,285	568,472
臺中港 Taichung	4,975,912	4,975,912	21,826	266,766	22,431	245,828	527,866	769,915	493,853
高雄港 Kaohsiung	16,851,051	16,851,051	743,311	2,806,918	56,413	1,392,670	1,275,427	1,441,767	1,041,720
臺北港 Taipei	2,387,108	2,387,108	37,205	143,765	15,828	373,127	152,795	303,082	213,549
蘇澳港 Suao	-	-	-	-	-	-	-	-	-
<b>113年 2024</b>	<b>30,423,425</b>	<b>30,423,425</b>	<b>952,808</b>	<b>3,908,522</b>	<b>125,613</b>	<b>2,438,657</b>	<b>1,950,636</b>	<b>3,673,267</b>	<b>2,574,282</b>
基隆港 Keelung	5,591,564	5,591,564	213,655	296,603	27,327	367,639	189,864	901,528	670,092
臺中港 Taichung	5,221,544	5,221,544	20,103	268,916	18,021	266,867	474,282	803,144	575,478
高雄港 Kaohsiung	17,180,056	17,180,056	692,017	3,212,180	61,175	1,416,630	1,141,029	1,593,171	1,100,342
臺北港 Taipei	2,430,261	2,430,261	27,033	130,823	19,090	387,521	145,461	375,424	228,370
蘇澳港 Suao	-	-	-	-	-	-	-	-	-
<b>114年 2025</b>	<b>29,402,159</b>	<b>29,402,159</b>	<b>1,051,284</b>	<b>4,309,229</b>	<b>130,771</b>	<b>2,359,217</b>	<b>1,790,203</b>	<b>3,649,805</b>	<b>2,582,826</b>
基隆港 Keelung	5,480,646	5,480,646	221,542	315,761	27,910	382,008	175,089	882,964	682,959
臺中港 Taichung	5,098,063	5,098,063	27,714	306,832	18,152	275,967	387,920	800,279	603,781
高雄港 Kaohsiung	16,232,915	16,232,915	775,993	3,550,595	66,324	1,314,788	972,506	1,593,278	1,064,754
臺北港 Taipei	2,590,535	2,590,535	26,035	136,041	18,385	386,454	254,688	373,284	231,332
蘇澳港 Suao	-	-	-	-	-	-	-	-	-

資料來源：依據基隆、臺中、高雄、花蓮分公司及臺北、蘇澳、安平營運處'20642-05-08'公務報表。

Source: Keelung, Taichung, Kaohsiung, Hualien Branches, and Taipei, Suao, Anping Branch Offices

表16. 進港貨櫃貨物量按貨品分(續1)

Table16. Inbound Containerized Cargo by Merchandise (Cont.1)

單位：公噸 Unit: M.T.

年 別 Year	國 外 Foreign Country								
	皮革毛皮及其製品 Leather and the Products thereof	木竹、籐製材及其製 品 Wood, Bamboo and Rattan Products	紙漿、紙、紙製印刷 品 Pulp, Paper, Allied Product & Printed Matter	紡織品及其製品 Textiles and Textile Products	鞋帽傘、羽毛及其製 品 Footwear, Headgear, Umbrellas, Feathers and the Products thereof	非金屬礦產製品 Non-metallic Mineral Products	珍珠寶石貴金屬 Pearl, Precious Stones and Precious Metals	卑金屬及其製品 Base Metals and the Products thereof	
<b>112年 2023</b>	<b>65,358</b>	<b>1,684,031</b>	<b>3,003,154</b>	<b>470,955</b>	<b>37,699</b>	<b>1,302,262</b>	<b>3,290</b>	<b>5,546,713</b>	
基隆港 Keelung	17,127	121,586	322,543	164,991	20,239	295,392	930	758,493	
臺中港 Taichung	14,909	331,600	694,040	111,825	6,190	313,455	27	679,832	
高雄港 Kaohsiung	31,167	1,151,732	1,612,132	161,797	6,762	518,855	1,191	3,861,344	
臺北港 Taipei	2,155	79,113	374,439	32,342	4,508	174,560	1,142	247,044	
蘇澳港 Suao	-	-	-	-	-	-	-	-	
<b>113年 2024</b>	<b>67,986</b>	<b>1,698,441</b>	<b>2,816,954</b>	<b>464,057</b>	<b>38,374</b>	<b>1,387,491</b>	<b>1,941</b>	<b>5,870,140</b>	
基隆港 Keelung	16,828	129,967	385,821	164,905	18,794	334,233	947	910,199	
臺中港 Taichung	16,641	339,876	710,459	118,812	7,300	330,385	21	758,657	
高雄港 Kaohsiung	32,754	1,149,235	1,425,181	143,723	6,755	519,966	956	3,965,656	
臺北港 Taipei	1,763	79,363	295,493	36,617	5,525	202,907	17	235,628	
蘇澳港 Suao	-	-	-	-	-	-	-	-	
<b>114年 2025</b>	<b>65,394</b>	<b>1,596,136</b>	<b>2,588,797</b>	<b>496,459</b>	<b>35,667</b>	<b>1,328,635</b>	<b>2,962</b>	<b>4,836,946</b>	
基隆港 Keelung	17,532	137,964	376,254	154,648	16,301	314,510	1,432	767,057	
臺中港 Taichung	14,446	347,334	668,677	135,787	7,397	334,872	92	655,630	
高雄港 Kaohsiung	30,567	1,030,839	1,284,331	151,344	5,902	455,977	773	3,158,921	
臺北港 Taipei	2,849	79,999	259,535	54,680	6,067	223,276	665	255,338	
蘇澳港 Suao	-	-	-	-	-	-	-	-	

資料來源：依據基隆、臺中、高雄、花蓮分公司及臺北、蘇澳、安平營運處'20642-05-08'公務報表。

Source: Keelung, Taichung, Kaohsiung, Hualien Branches, and Taipei, Suao, Anping Branch Offices

表16. 進港貨櫃貨物量按貨品分(續完)

Table 16. Inbound Containerized Cargo by Merchandise (End)

單位：公噸 Unit：M.T.

年 別 Year	國 外 Foreign Country						國 內 Domestic Area
	機械電力電器及其製品 Machinery, Electrical Machinery, Apparatus, and Parts and Accessories of such Products	運輸工具 Transportation Equipments	精密儀器設備 Precision Instruments and Equipments	武器彈藥及其零附件 Arms, Ammunition and the Accessories Thereof	雜項製品 Miscellaneous	藝術品古董 Artwork and Antiques	
<b>112年 2023</b>	<b>1,523,543</b>	<b>321,834</b>	<b>56,283</b>	<b>388</b>	<b>451,443</b>	<b>181</b>	-
基隆港 Keelung	623,889	94,385	20,642	63	158,747	98	-
臺中港 Taichung	257,465	67,452	10,259	94	140,237	42	-
高雄港 Kaohsiung	522,402	120,330	17,925	230	86,928	30	-
臺北港 Taipei	119,787	39,667	7,457	1	65,531	11	-
蘇澳港 Suao	-	-	-	-	-	-	-
<b>113年 2024</b>	<b>1,659,893</b>	<b>289,230</b>	<b>56,813</b>	<b>535</b>	<b>447,709</b>	<b>76</b>	-
基隆港 Keelung	679,076	81,567	22,825	81	179,577	36	-
臺中港 Taichung	312,258	64,174	9,152	105	126,884	9	-
高雄港 Kaohsiung	526,066	97,049	14,919	340	80,886	26	-
臺北港 Taipei	142,493	46,440	9,917	9	60,362	5	-
蘇澳港 Suao	-	-	-	-	-	-	-
<b>114年 2025</b>	<b>1,797,476</b>	<b>273,147</b>	<b>58,698</b>	<b>712</b>	<b>447,708</b>	<b>87</b>	-
基隆港 Keelung	733,141	73,174	24,714	68	175,587	31	-
臺中港 Taichung	319,206	63,420	9,287	64	121,192	14	-
高雄港 Kaohsiung	580,723	97,471	15,438	556	81,803	32	-
臺北港 Taipei	164,406	39,082	9,259	24	69,126	10	-
蘇澳港 Suao	-	-	-	-	-	-	-

資料來源：依據基隆、臺中、高雄、花蓮分公司及臺北、蘇澳、安平營運處'20642-05-08'公務報表。

Source: Keelung, Taichung, Kaohsiung, Hualien Branches, and Taipei, Suao, Anping Branch Offices

表17. 進港貨櫃貨物量按地區分

Table 17. Inbound Containerized Cargo by Trade Area

單位：公噸 Unit: M.T.

年 別 Year	總計 Grand Total	外 國 Foreign Country										
		計 Count	日 本 Japan	南 韓 South Korea	香 港 Hong Kong	中 國 大 陸 Mainland China	俄 羅 斯 Russia	越 南 Vietnam	泰 國 Thailand	馬 來 西 亞 Malaysia	新 加 坡 Singapore	菲 律 賓 The Philippines
<b>112年 2023</b>	<b>29,279,756</b>	<b>29,279,756</b>	<b>2,612,784</b>	<b>1,077,294</b>	<b>564,717</b>	<b>7,019,481</b>	<b>32,058</b>	<b>1,891,974</b>	<b>1,232,571</b>	<b>820,222</b>	<b>380,861</b>	<b>190,680</b>
基隆港 Keelung	5,065,685	5,065,685	661,523	255,640	246,468	2,281,078	4,189	139,151	194,632	24,097	13,492	4,416
臺中港 Taichung	4,975,912	4,975,912	785,296	231,430	150,292	1,849,918	24,908	327,996	265,254	140,504	44,346	635
高雄港 Kaohsiung	16,851,051	16,851,051	753,364	412,807	155,273	2,438,298	2,961	1,312,000	536,812	478,119	235,291	185,578
臺北港 Taipei	2,387,108	2,387,108	412,601	177,417	12,684	450,187	-	112,827	235,873	177,502	87,732	51
蘇澳港 Suao	-	-	-	-	-	-	-	-	-	-	-	-
<b>113年 2024</b>	<b>30,423,425</b>	<b>30,423,425</b>	<b>2,695,774</b>	<b>1,063,385</b>	<b>700,173</b>	<b>8,045,787</b>	<b>40,292</b>	<b>2,033,230</b>	<b>1,262,681</b>	<b>897,300</b>	<b>360,386</b>	<b>173,864</b>
基隆港 Keelung	5,591,564	5,591,564	707,950	331,537	269,768	2,573,329	12,961	168,373	194,421	21,365	14,942	2,720
臺中港 Taichung	5,221,544	5,221,544	725,744	256,997	163,968	2,165,086	21,426	337,656	238,675	176,884	38,717	2,864
高雄港 Kaohsiung	17,180,056	17,180,056	770,022	338,063	222,377	2,784,501	5,905	1,348,803	625,285	492,905	240,992	167,347
臺北港 Taipei	2,430,261	2,430,261	492,058	136,788	44,060	522,871	-	178,398	204,300	206,146	65,735	933
蘇澳港 Suao	-	-	-	-	-	-	-	-	-	-	-	-
<b>114年 2025</b>	<b>29,402,159</b>	<b>29,402,159</b>	<b>2,380,645</b>	<b>1,099,922</b>	<b>784,178</b>	<b>8,422,926</b>	<b>31,107</b>	<b>1,776,404</b>	<b>1,234,689</b>	<b>873,119</b>	<b>420,777</b>	<b>107,064</b>
基隆港 Keelung	5,480,646	5,480,646	606,617	345,181	296,731	2,651,857	1,585	151,761	190,535	19,673	8,615	922
臺中港 Taichung	5,098,063	5,098,063	643,220	246,127	172,127	2,158,045	16,118	299,374	210,067	203,240	64,683	630
高雄港 Kaohsiung	16,232,915	16,232,915	687,521	345,791	270,499	2,876,166	13,404	1,129,012	636,283	449,754	275,928	105,073
臺北港 Taipei	2,590,535	2,590,535	443,287	162,823	44,821	736,858	-	196,257	197,804	200,452	71,551	439
蘇澳港 Suao	-	-	-	-	-	-	-	-	-	-	-	-

資料來源：依據基隆、臺中、高雄、花蓮分公司及臺北、蘇澳、安平營運處'20642-05-08'公務報表。

Source: Keelung, Taichung, Kaohsiung, Hualien Branches, and Taipei, Suao, Anping Branch Offices

表17. 進港貨櫃貨物量按地區分(續1)

Table 17. Inbound Containerized Cargo by Trade Area (Cont.1)

單位：公噸 Unit: M.T.

年 別 Year	Foreign Country												
	印尼 Indonesia	印度 India	伊朗 Iran	沙烏地 阿拉伯 Saudi Arabia	科威特 Kuwait	巴基斯坦 Pakistan	土耳其 Turkey	阿拉伯聯 合大公國 United Arab Emirates	亞 洲 其他地區 Other Asian Areas	南非 South Africa	象牙海岸 Ivory Coast	埃及 Egypt	非 洲 其他地區 Other African Areas
<b>112年 2023</b>	<b>719,988</b>	<b>809,407</b>	<b>2,212</b>	<b>141,873</b>	<b>21,188</b>	<b>50,679</b>	<b>181,399</b>	<b>232,954</b>	<b>279,900</b>	<b>177,694</b>	<b>101</b>	<b>19,616</b>	<b>75,462</b>
基隆港 Keelung	30,932	52,710	10	11,316	398	12,852	9,732	19,044	25,608	9,313	-	879	14,093
臺中港 Taichung	73,463	209,361	1,114	17,069	11,903	8,193	3,966	50,360	28,571	12,832	101	814	9,158
高雄港 Kaohsiung	468,308	467,727	1,088	97,448	8,887	29,120	167,566	160,729	214,447	155,547	-	11,618	51,518
臺北港 Taipei	147,285	79,609	-	16,040	-	514	135	2,821	11,274	2	-	6,305	693
蘇澳港 Suao	-	-	-	-	-	-	-	-	-	-	-	-	-
<b>113年 2024</b>	<b>756,869</b>	<b>883,872</b>	<b>3,789</b>	<b>143,428</b>	<b>18,123</b>	<b>56,566</b>	<b>167,067</b>	<b>252,954</b>	<b>293,707</b>	<b>145,423</b>	<b>444</b>	<b>17,778</b>	<b>100,760</b>
基隆港 Keelung	31,533	52,101	-	9,400	297	7,498	9,166	23,282	41,751	10,702	21	1,557	18,742
臺中港 Taichung	74,661	244,535	1,781	12,370	10,112	8,877	5,260	74,319	40,475	8,477	138	664	22,115
高雄港 Kaohsiung	483,041	489,722	2,008	117,588	7,714	36,568	152,481	152,885	205,833	126,244	285	13,736	58,897
臺北港 Taipei	167,634	97,514	-	4,070	-	3,623	160	2,468	5,648	-	-	1,821	1,006
蘇澳港 Suao	-	-	-	-	-	-	-	-	-	-	-	-	-
<b>114年 2025</b>	<b>685,228</b>	<b>890,197</b>	<b>6,662</b>	<b>127,609</b>	<b>20,190</b>	<b>50,718</b>	<b>152,063</b>	<b>253,682</b>	<b>291,480</b>	<b>90,840</b>	<b>822</b>	<b>18,138</b>	<b>69,235</b>
基隆港 Keelung	27,883	58,497	-	13,946	1,122	7,971	10,895	24,185	31,714	8,724	63	1,355	11,581
臺中港 Taichung	93,160	234,405	1,631	13,820	15,435	9,428	17,728	56,854	33,873	9,328	474	316	13,592
高雄港 Kaohsiung	420,978	509,706	5,031	95,542	3,630	30,032	123,239	169,296	218,473	72,785	285	15,113	43,146
臺北港 Taipei	143,207	87,589	-	4,301	3	3,287	201	3,347	7,420	3	-	1,354	916
蘇澳港 Suao	-	-	-	-	-	-	-	-	-	-	-	-	-

資料來源：依據基隆、臺中、高雄、花蓮分公司及臺北、蘇澳、安平營運處'20642-05-08'公務報表。

Source: Keelung, Taichung, Kaohsiung, Hualien Branches, and Taipei, Suao, Anping Branch Offices

表17. 進港貨櫃貨物量按地區分(續2)

Table 17. Inbound Containerized Cargo by Trade Area (Cont. 2)

單位：公噸 Unit: M.T.

年 別 Year	Foreign Country											
	美國 U. S. A.	加拿大 Canada	北美洲 其他地區 Other North American Areas	多明尼加 Dominican Republic	墨西哥 Mexico	巴拿馬 Panam	中美洲 其他地區 Other Central American Areas	阿根廷 Argentina	巴西 Brazil	智利 Chile	秘魯 Peru	南美洲 其他地區 Other South American Areas
<b>112年 2023</b>	<b>5,159,796</b>	<b>653,371</b>	<b>45</b>	<b>244,215</b>	<b>77,846</b>	<b>75,521</b>	<b>356,969</b>	<b>25,137</b>	<b>149,181</b>	<b>264,444</b>	<b>56,350</b>	<b>125,279</b>
基隆港 Keelung	402,013	14,039	-	3,852	5,013	4,819	23,768	3,488	11,518	144,018	8,415	18,147
臺中港 Taichung	144,715	46,588	-	45,149	6,979	20,039	33,388	4,351	26,435	16,678	41	20,952
高雄港 Kaohsiung	4,277,446	590,838	45	194,980	65,846	50,663	299,663	17,298	109,791	103,190	47,882	86,141
臺北港 Taipei	335,622	1,906	-	234	8	-	150	-	1,437	558	12	39
蘇澳港 Suao	-	-	-	-	-	-	-	-	-	-	-	-
<b>113年 2024</b>	<b>5,117,950</b>	<b>670,406</b>	<b>-</b>	<b>216,531</b>	<b>64,175</b>	<b>64,273</b>	<b>378,803</b>	<b>31,202</b>	<b>143,575</b>	<b>226,267</b>	<b>49,128</b>	<b>117,258</b>
基隆港 Keelung	435,954	23,299	-	2,663	7,848	4,265	13,684	5,072	11,236	110,371	5,822	14,788
臺中港 Taichung	132,410	77,577	-	46,163	2,957	26,217	33,993	10,639	44,973	11,443	374	21,674
高雄港 Kaohsiung	4,409,727	567,533	-	167,705	53,370	33,711	330,542	15,478	85,575	102,044	42,911	80,574
臺北港 Taipei	139,859	1,997	-	-	-	80	584	13	1,791	2,409	21	222
蘇澳港 Suao	-	-	-	-	-	-	-	-	-	-	-	-
<b>114年 2025</b>	<b>5,104,893</b>	<b>548,274</b>	<b>26</b>	<b>111,537</b>	<b>49,392</b>	<b>46,432</b>	<b>237,863</b>	<b>29,617</b>	<b>131,708</b>	<b>228,791</b>	<b>61,208</b>	<b>109,348</b>
基隆港 Keelung	334,808	16,866	-	3,284	7,866	5,683	14,425	7,098	9,689	105,613	2,363	20,248
臺中港 Taichung	121,886	42,733	-	38,474	15,960	18,276	31,034	7,110	34,255	16,778	198	16,898
高雄港 Kaohsiung	4,487,587	488,299	26	69,779	25,515	22,473	191,979	15,211	84,374	105,242	58,621	72,075
臺北港 Taipei	160,612	376	-	-	51	-	425	198	3,390	1,158	26	127
蘇澳港 Suao	-	-	-	-	-	-	-	-	-	-	-	-

資料來源：依據基隆、臺中、高雄、花蓮分公司及臺北、蘇澳、安平營運處'20642-05-08'公務報表。

Source: Keelung, Taichung, Kaohsiung, Hualien Branches, and Taipei, Suao, Anping Branch Offices

表17. 進港貨櫃貨物量按地區分(續完)

Table 17. Inbound Containerized Cargo by Trade Area (End)

單位：公噸 Unit: M. T.

年 別 Year	國 外 Foreign Country													國內 Domestic Area
	澳洲 Australia	紐西蘭 New Zealand	大洋洲 其他地區 Other Oceania Areas	比利時 Belgium	法國 France	德國 Germany	義大利 Italy	荷蘭 Netherlands	英國 United Kingdom	西班牙 Spain	瑞典 Sweden	芬蘭 Finland	歐 洲 其他地區 Other European Areas	
<b>112年 2023</b>	<b>1,307,158</b>	<b>310,228</b>	<b>26,471</b>	<b>181,749</b>	<b>87,218</b>	<b>395,546</b>	<b>183,391</b>	<b>356,214</b>	<b>141,967</b>	<b>156,481</b>	<b>86,103</b>	<b>79,806</b>	<b>244,155</b>	-
基隆港 Keelung	21,783	186,621	1,337	15,548	12,973	23,118	33,909	20,855	11,966	17,836	10,716	8,747	49,613	-
臺中港 Taichung	179,086	21,239	799	16,015	2,358	10,771	12,522	34,222	33,770	5,373	10,510	6,999	29,449	-
高雄港 Kaohsiung	1,106,163	102,349	24,236	146,176	71,088	318,091	135,891	270,191	84,938	131,127	58,517	58,342	155,653	-
臺北港 Taipei	126	19	99	4,010	799	43,566	1,069	30,946	11,293	2,145	6,360	5,718	9,440	-
蘇澳港 Suao	-	-	-	-	-	-	-	-	-	-	-	-	-	-
<b>113年 2024</b>	<b>1,041,821</b>	<b>336,280</b>	<b>32,588</b>	<b>170,576</b>	<b>93,638</b>	<b>374,072</b>	<b>162,343</b>	<b>306,245</b>	<b>121,110</b>	<b>151,538</b>	<b>72,897</b>	<b>87,327</b>	<b>279,770</b>	-
基隆港 Keelung	40,235	201,589	1,477	15,770	9,086	21,600	25,803	20,164	9,425	18,789	11,002	15,975	62,231	-
臺中港 Taichung	40,171	13,923	49	12,292	2,100	7,491	9,215	18,030	15,448	4,674	10,039	11,345	36,546	-
高雄港 Kaohsiung	961,391	120,759	30,724	138,492	80,910	289,187	126,641	230,638	74,543	124,542	48,040	54,815	167,002	-
臺北港 Taipei	24	9	338	4,022	1,542	55,794	684	37,413	21,694	3,533	3,816	5,192	13,991	-
蘇澳港 Suao	-	-	-	-	-	-	-	-	-	-	-	-	-	-
<b>114年 2025</b>	<b>980,973</b>	<b>370,350</b>	<b>32,104</b>	<b>138,008</b>	<b>97,056</b>	<b>328,845</b>	<b>140,787</b>	<b>229,302</b>	<b>73,871</b>	<b>148,163</b>	<b>76,476</b>	<b>90,457</b>	<b>248,983</b>	-
基隆港 Keelung	42,958	210,973	1,081	20,253	18,216	22,562	36,359	23,287	8,312	22,374	12,175	9,191	53,549	-
臺中港 Taichung	60,892	16,577	80	10,255	3,190	21,268	17,675	22,804	11,202	10,662	12,668	11,572	41,941	-
高雄港 Kaohsiung	871,897	142,793	30,842	100,560	74,200	243,031	86,335	158,123	39,618	113,511	48,416	64,544	141,177	-
臺北港 Taipei	5,226	7	101	6,940	1,450	41,984	418	25,088	14,739	1,616	3,217	5,150	12,316	-
蘇澳港 Suao	-	-	-	-	-	-	-	-	-	-	-	-	-	-

資料來源：依據基隆、臺中、高雄、花蓮分公司及臺北、蘇澳、安平營運處'20642-05-08'公務報表。

Source: Keelung, Taichung, Kaohsiung, Hualien Branches, and Taipei, Suao, Anping Branch Offices

表18. 出港貨櫃貨物量按貨品分

Table 18. Outbound Containerized Cargo by Merchandise

單位：公噸 Unit: M.T.

年 別 Year	總計 Grand Total	國 外 Foreign Country							
		計 Count	動物產品 Animal Products	植物產品 Vegetable Products	動植物油脂及其分 解物 Animal or Vegetable Fats and Oils and Their Cleavage	調製食品、飲料、 菸酒類 Prepared Food, Beverages, Tobacco and Alcohol	礦產品 Mineral Products	化學或有關 工業產品 Products of the Chemical or Allied Industries	塑膠橡膠及 其製品 Plastics, Rubber and the Products thereof
<b>112年 2023</b>	<b>26,808,657</b>	<b>26,808,657</b>	<b>198,046</b>	<b>268,981</b>	<b>73,705</b>	<b>778,864</b>	<b>425,069</b>	<b>4,060,235</b>	<b>9,559,433</b>
基隆港 Keelung	2,792,221	2,792,221	23,184	13,806	9,104	102,492	13,219	615,662	717,362
臺中港 Taichung	5,220,241	5,220,241	13,598	56,615	32,588	148,904	244,672	680,981	1,729,297
高雄港 Kaohsiung	15,917,135	15,917,135	142,548	186,553	28,872	422,481	149,389	2,162,562	6,175,983
臺北港 Taipei	2,878,060	2,878,060	18,716	12,007	3,141	104,987	17,789	600,030	936,791
蘇澳港 Suao	1,000	1,000	-	-	-	-	-	1,000	-
<b>113年 2024</b>	<b>26,151,475</b>	<b>26,151,475</b>	<b>236,112</b>	<b>282,134</b>	<b>60,158</b>	<b>784,534</b>	<b>501,802</b>	<b>4,046,564</b>	<b>9,211,399</b>
基隆港 Keelung	2,727,298	2,727,298	20,530	14,223	10,040	119,132	14,222	614,973	686,750
臺中港 Taichung	4,796,137	4,796,137	16,093	71,179	22,655	133,690	306,001	646,941	1,514,697
高雄港 Kaohsiung	15,917,786	15,917,786	175,600	182,263	26,170	441,294	161,634	2,175,371	6,085,577
臺北港 Taipei	2,710,254	2,710,254	23,889	14,469	1,293	90,418	19,945	609,279	924,375
蘇澳港 Suao	-	-	-	-	-	-	-	-	-
<b>114年 2025</b>	<b>24,248,650</b>	<b>24,248,650</b>	<b>192,268</b>	<b>255,352</b>	<b>57,562</b>	<b>703,393</b>	<b>502,855</b>	<b>3,888,928</b>	<b>8,202,197</b>
基隆港 Keelung	2,337,411	2,337,411	19,115	12,743	4,939	100,626	12,280	569,190	527,501
臺中港 Taichung	4,587,265	4,587,265	12,396	70,812	13,623	120,192	317,468	629,834	1,364,956
高雄港 Kaohsiung	14,587,885	14,587,885	145,155	161,742	35,372	397,731	151,207	2,087,919	5,380,502
臺北港 Taipei	2,736,089	2,736,089	15,602	10,055	3,628	84,844	21,900	601,985	929,238
蘇澳港 Suao	-	-	-	-	-	-	-	-	-

資料來源：依據基隆、臺中、高雄、花蓮分公司及臺北、蘇澳、安平營運處'20642-05-09'公務報表。

Source: Keelung, Taichung, Kaohsiung, Hualien Branches, and Taipei, Suao, Anping Branch Offices

表18. 出港貨櫃貨物量按貨品分(續1)

Table 18. Outbound Containerized Cargo by Merchandise (Cont.1)

單位：公噸 Unit: M.T.

年 別 Year	國 外 Foreign Country								
	皮革毛皮及其製品 Leather and the Products thereof	木竹、藤製材及其製 品 Wood, Bamboo and Rattan Products	紙漿、紙、紙製印刷 品 Pulp, Paper, Allied Product & Printed Matter	紡織品及其製品 Textiles and Textile Products	鞋帽傘、羽毛及 其製品 Footwear, Headgear, Umbrellas, Feathers and the Products thereof	非金屬礦產製品 Non-metallic Mineral Products	珍珠寶石貴金屬 Pearl, Precious Stones and Precious Metals	卑金屬及其製品 Base Metals and the Products thereof	
<b>112年 2023</b>	<b>29,051</b>	<b>31,095</b>	<b>2,144,520</b>	<b>1,132,073</b>	<b>13,895</b>	<b>538,040</b>	<b>2,090</b>	<b>4,383,369</b>	
基隆港 Keelung	1,025	2,117	225,821	224,973	839	74,391	65	324,783	
臺中港 Taichung	7,946	5,165	1,055,513	245,711	3,681	185,422	394	326,901	
高雄港 Kaohsiung	19,024	21,569	643,452	474,275	7,735	211,858	1,395	3,475,126	
臺北港 Taipei	1,056	2,244	219,734	187,114	1,640	66,369	236	256,559	
蘇澳港 Suao	-	-	-	-	-	-	-	-	
<b>113年 2024</b>	<b>28,553</b>	<b>28,174</b>	<b>1,934,226</b>	<b>1,083,041</b>	<b>13,274</b>	<b>487,091</b>	<b>1,871</b>	<b>4,370,467</b>	
基隆港 Keelung	563	2,223	182,714	222,498	867	70,653	12	327,287	
臺中港 Taichung	7,635	5,469	888,834	254,555	3,413	132,675	565	328,075	
高雄港 Kaohsiung	19,425	18,822	674,092	433,561	7,609	226,362	1,014	3,478,626	
臺北港 Taipei	930	1,660	188,586	172,427	1,385	57,401	280	236,479	
蘇澳港 Suao	-	-	-	-	-	-	-	-	
<b>114年 2025</b>	<b>27,599</b>	<b>54,905</b>	<b>1,874,012</b>	<b>894,401</b>	<b>12,615</b>	<b>471,309</b>	<b>2,191</b>	<b>4,136,892</b>	
基隆港 Keelung	650	1,344	172,832	158,097	623	57,711	9	288,626	
臺中港 Taichung	6,045	6,115	833,481	207,625	2,947	154,659	636	341,736	
高雄港 Kaohsiung	19,845	46,221	658,987	368,730	7,590	192,331	1,105	3,238,917	
臺北港 Taipei	1,059	1,225	208,712	159,949	1,455	66,608	441	267,613	
蘇澳港 Suao	-	-	-	-	-	-	-	-	

資料來源：依據基隆、臺中、高雄、花蓮分公司及臺北、蘇澳、安平營運處'20642-05-09'公務報表。

Source: Keelung, Taichung, Kaohsiung, Hualien Branches, and Taipei, Suao, Anping Branch Offices

表18. 出港貨櫃貨物量按貨品分(續完)

Table 18. Outbound Containerized Cargo by Merchandise (End)

單位：公噸 Unit：M.T.

年 別 Year	國 外 Foreign Country						國 內 Domestic Area
	機械電力電器及其製品 Machinery, Electrical Machinery, Apparatus, and Accessories of such Products	運輸工具 Transportation Equipments	精密儀器設備 Precision Instruments and Equipments	武器彈藥及其零附件 Arms, Ammunition and the Accessories Thereof	雜項製品 Miscellaneous	藝術品古董 Artwork and Antiques	
<b>112年 2023</b>	<b>1,798,119</b>	<b>660,244</b>	<b>140,618</b>	<b>4,118</b>	<b>567,081</b>	<b>11</b>	-
基隆港 Keelung	291,492	85,340	30,284	649	35,609	4	-
臺中港 Taichung	310,706	70,551	20,298	303	80,995	-	-
高雄港 Kaohsiung	951,219	415,052	60,486	2,527	365,024	5	-
臺北港 Taipei	244,702	89,301	29,550	639	85,453	2	-
蘇澳港 Suao	-	-	-	-	-	-	-
<b>113年 2024</b>	<b>1,829,424</b>	<b>639,448</b>	<b>94,010</b>	<b>4,090</b>	<b>515,086</b>	<b>17</b>	-
基隆港 Keelung	289,999	97,197	20,961	780	31,672	2	-
臺中港 Taichung	311,343	64,082	9,679	281	78,272	3	-
高雄港 Kaohsiung	999,192	416,704	41,196	2,566	350,701	7	-
臺北港 Taipei	228,890	61,465	22,174	463	54,441	5	-
蘇澳港 Suao	-	-	-	-	-	-	-
<b>114年 2025</b>	<b>1,768,284</b>	<b>651,842</b>	<b>88,013</b>	<b>3,891</b>	<b>460,131</b>	<b>10</b>	-
基隆港 Keelung	277,552	92,413	16,407	951	23,798	4	-
臺中港 Taichung	323,480	79,034	9,370	284	92,572	-	-
高雄港 Kaohsiung	936,498	419,072	41,735	1,655	295,565	6	-
臺北港 Taipei	230,754	61,323	20,501	1,001	48,196	-	-
蘇澳港 Suao	-	-	-	-	-	-	-

資料來源：依據基隆、臺中、高雄、花蓮分公司及臺北、蘇澳、安平營運處'20642-05-09'公務報表。

Source: Keelung, Taichung, Kaohsiung, Hualien Branches, and Taipei, Suao, Anping Branch Offices

表19. 出港貨櫃貨物量按地區分

Table 19. Outbound Containerized Cargo by Trade Area

單位：公噸 Unit: M.T.

年 別 Year	總 計 Grand Total	外 國 Foreign Country										
		計 Count	日 本 Japan	南 韓 South Korea	香 港 Hong Kong	中 國 大 陸 Mainland China	俄 羅 斯 Russia	越 南 Vietnam	泰 國 Thailand	馬 來 西 亞 Malaysia	新 加 坡 Singapore	菲 律 賓 The Philippines
<b>112年 2023</b>	<b>26,808,657</b>	<b>26,808,657</b>	<b>2,032,702</b>	<b>737,080</b>	<b>474,254</b>	<b>5,999,676</b>	<b>71,554</b>	<b>2,324,555</b>	<b>879,896</b>	<b>790,634</b>	<b>253,314</b>	<b>392,308</b>
基隆港 Keelung	2,792,221	2,792,221	214,381	76,022	96,462	923,602	16,998	234,448	147,593	72,130	31,641	1,888
臺中港 Taichung	5,220,241	5,220,241	432,088	152,683	130,885	2,492,446	19,055	586,208	159,518	147,826	48,287	2,116
高雄港 Kaohsiung	15,917,135	15,917,135	721,747	425,325	229,642	2,371,265	35,109	1,128,931	504,281	495,144	145,520	388,241
臺北港 Taipei	2,878,060	2,878,060	664,486	83,050	17,265	211,363	392	374,968	68,504	75,534	27,866	63
蘇澳港 Suao	1,000	1,000	-	-	-	1,000	-	-	-	-	-	-
<b>113年 2024</b>	<b>26,151,475</b>	<b>26,151,475</b>	<b>2,123,547</b>	<b>756,275</b>	<b>470,411</b>	<b>5,340,989</b>	<b>68,668</b>	<b>2,447,976</b>	<b>915,925</b>	<b>939,509</b>	<b>268,909</b>	<b>391,866</b>
基隆港 Keelung	2,727,298	2,727,298	195,801	77,626	84,594	828,115	17,383	247,176	128,241	63,923	33,194	2,344
臺中港 Taichung	4,796,137	4,796,137	450,435	140,112	123,533	2,153,865	15,204	578,671	110,422	144,917	57,441	4,644
高雄港 Kaohsiung	15,917,786	15,917,786	784,828	440,966	234,857	2,129,123	35,716	1,273,110	611,763	635,492	152,454	381,467
臺北港 Taipei	2,710,254	2,710,254	692,483	97,571	27,427	229,886	365	349,019	65,499	95,177	25,820	3,411
蘇澳港 Suao	-	-	-	-	-	-	-	-	-	-	-	-
<b>114年 2025</b>	<b>24,248,650</b>	<b>24,248,650</b>	<b>2,091,678</b>	<b>693,644</b>	<b>437,490</b>	<b>4,699,159</b>	<b>40,621</b>	<b>2,478,256</b>	<b>808,078</b>	<b>842,246</b>	<b>244,062</b>	<b>367,014</b>
基隆港 Keelung	2,337,411	2,337,411	135,869	68,490	63,275	727,821	11,546	257,657	101,855	47,499	34,356	3,990
臺中港 Taichung	4,587,265	4,587,265	469,367	124,183	120,503	1,948,318	9,887	543,747	83,242	127,782	46,613	6,108
高雄港 Kaohsiung	14,587,885	14,587,885	777,174	401,175	217,015	1,763,219	18,905	1,331,545	565,427	575,432	138,554	350,687
臺北港 Taipei	2,736,089	2,736,089	709,268	99,796	36,697	259,801	283	345,307	57,554	91,533	24,539	6,229
蘇澳港 Suao	-	-	-	-	-	-	-	-	-	-	-	-

資料來源：依據基隆、臺中、高雄、花蓮分公司及臺北、蘇澳、安平營運處'20642-05-09'公務報表。

Source: Keelung, Taichung, Kaohsiung, Hualien Branches, and Taipei, Suao, Anping Branch Offices

表19. 出港貨櫃貨物量按地區分(續1)

Table 19. Outbound Containerized Cargo by Trade Area(Cont.1)

單位：公噸 Unit: M.T.

年 別 Year	國 外 Foreign Country												
	印尼 Indonesia	印度 India	伊朗 Iran	沙烏地 阿拉伯 Saudi Arabia	科威特 Kuwait	巴基斯坦 Pakistan	土耳其 Turkey	阿拉伯聯 合大公國 United Arab Emirates	亞 洲 其他地區 Other Asian Areas	南非 South Africa	象牙海岸 Ivory Coast	埃及 Egypt	非 洲 其他地區 Other African Areas
<b>112年 2023</b>	<b>597,337</b>	<b>1,492,521</b>	<b>8,726</b>	<b>215,114</b>	<b>21,895</b>	<b>173,503</b>	<b>266,962</b>	<b>235,868</b>	<b>910,278</b>	<b>104,551</b>	<b>9,216</b>	<b>108,548</b>	<b>190,726</b>
基隆港 Keelung	11,201	76,432	86	37,743	299	49,799	17,254	7,123	66,888	2,137	1,107	10,951	41,988
臺中港 Taichung	181,078	242,242	6,834	17,097	400	14,907	41,903	24,519	175,800	4,483	1,619	11,126	34,103
高雄港 Kaohsiung	325,797	1,080,180	1,806	133,621	21,172	91,964	201,394	202,065	623,777	97,760	6,302	60,620	102,391
臺北港 Taipei	79,261	93,667	-	26,653	24	16,833	6,411	2,161	43,813	171	188	25,851	12,244
蘇澳港 Suao	-	-	-	-	-	-	-	-	-	-	-	-	-
<b>113年 2024</b>	<b>610,320</b>	<b>1,488,396</b>	<b>6,572</b>	<b>213,428</b>	<b>21,445</b>	<b>149,327</b>	<b>168,812</b>	<b>213,372</b>	<b>850,511</b>	<b>96,725</b>	<b>8,799</b>	<b>81,245</b>	<b>196,918</b>
基隆港 Keelung	12,514	103,811	114	70,368	674	41,549	13,642	11,747	63,763	2,244	1,844	7,536	50,853
臺中港 Taichung	170,220	232,473	3,463	11,359	1,024	13,972	32,685	22,628	147,719	4,755	1,781	4,646	38,382
高雄港 Kaohsiung	336,664	1,037,468	2,995	130,313	19,692	80,883	117,191	178,290	629,649	89,553	3,479	63,837	94,564
臺北港 Taipei	90,922	114,644	-	1,388	55	12,923	5,294	707	9,380	173	1,695	5,226	13,119
蘇澳港 Suao	-	-	-	-	-	-	-	-	-	-	-	-	-
<b>114年 2025</b>	<b>532,007</b>	<b>1,194,334</b>	<b>3,671</b>	<b>199,935</b>	<b>25,803</b>	<b>135,389</b>	<b>170,720</b>	<b>220,416</b>	<b>808,503</b>	<b>94,449</b>	<b>9,600</b>	<b>84,050</b>	<b>186,485</b>
基隆港 Keelung	14,362	49,407	1	65,798	605	31,990	14,157	7,154	57,327	2,091	2,102	11,227	49,864
臺中港 Taichung	136,208	171,904	1,043	12,406	1,816	9,473	28,665	28,161	170,114	3,134	1,462	7,235	40,371
高雄港 Kaohsiung	309,520	907,270	2,627	120,538	23,382	80,387	124,642	183,310	570,853	89,204	5,971	64,325	93,658
臺北港 Taipei	71,917	65,753	-	1,193	-	13,539	3,256	1,791	10,209	20	65	1,263	2,592
蘇澳港 Suao	-	-	-	-	-	-	-	-	-	-	-	-	-

資料來源：依據基隆、臺中、高雄、花蓮分公司及臺北、蘇澳、安平營運處'20642-05-09'公務報表。

Source: Keelung, Taichung, Kaohsiung, Hualien Branches, and Taipei, Suao, Anping Branch Offices

表19. 出港貨櫃貨物量按地區分(續2)

Table 19. Outbound Containerized Cargo by Trade Area(Cont. 2)

單位：公噸 Unit: M.T.

年 別 Year	國 外 Foreign Country											
	美國 U. S. A.	加拿大 Canada	北美洲 其他地區 Other North American Areas	多明尼加 Dominican Rebublic	墨西哥 Mexico	巴拿馬 Panam	中美洲 其他地區 Other Central American Areas	阿根廷 Argentina	巴西 Brazil	智利 Chile	秘魯 Peru	南美洲 其他地區 Other South American Areas
<b>112年 2023</b>	<b>4,103,391</b>	<b>368,258</b>	<b>74</b>	<b>36,877</b>	<b>405,310</b>	<b>20,895</b>	<b>176,464</b>	<b>32,915</b>	<b>253,828</b>	<b>31,187</b>	<b>69,990</b>	<b>130,523</b>
基隆港 Keelung	333,239	4,046	20	314	102,791	1,000	73,183	6,479	24,528	12,366	15,488	20,348
臺中港 Taichung	74,986	4,284	9	740	9,985	1,047	2,518	3,552	41,390	1,203	1,166	5,452
高雄港 Kaohsiung	3,010,119	359,896	44	35,774	291,043	18,845	100,594	20,901	180,541	17,482	53,282	104,074
臺北港 Taipei	685,047	32	1	49	1,491	3	169	1,983	7,369	136	54	649
蘇澳港 Suao	-	-	-	-	-	-	-	-	-	-	-	-
<b>113年 2024</b>	<b>4,166,978</b>	<b>343,666</b>	<b>146</b>	<b>45,987</b>	<b>321,374</b>	<b>19,689</b>	<b>143,761</b>	<b>20,703</b>	<b>197,627</b>	<b>27,613</b>	<b>63,935</b>	<b>104,163</b>
基隆港 Keelung	364,600	3,789	22	371	82,156	1,880	54,855	3,899	22,947	11,596	19,624	15,568
臺中港 Taichung	76,649	4,427	-	506	9,191	2,151	1,937	3,247	44,723	801	440	3,153
高雄港 Kaohsiung	3,174,906	335,384	124	44,940	228,734	15,638	86,747	12,357	124,965	15,126	43,797	85,042
臺北港 Taipei	550,823	66	-	170	1,293	20	222	1,200	4,992	90	74	400
蘇澳港 Suao	-	-	-	-	-	-	-	-	-	-	-	-
<b>114年 2025</b>	<b>3,966,421</b>	<b>351,131</b>	<b>59</b>	<b>33,673</b>	<b>279,783</b>	<b>15,453</b>	<b>149,690</b>	<b>23,648</b>	<b>183,497</b>	<b>21,774</b>	<b>45,212</b>	<b>98,675</b>
基隆港 Keelung	291,712	5,475	6	434	83,190	1,139	65,248	4,076	15,324	9,808	15,981	12,808
臺中港 Taichung	150,150	11,629	-	2,669	12,569	2,838	9,526	3,146	37,946	1,312	1,419	5,219
高雄港 Kaohsiung	2,905,002	333,937	53	30,484	181,788	11,436	74,522	15,328	123,236	10,477	27,792	79,190
臺北港 Taipei	619,557	90	-	86	2,236	40	394	1,098	6,991	177	20	1,458
蘇澳港 Suao	-	-	-	-	-	-	-	-	-	-	-	-

資料來源：依據基隆、臺中、高雄、花蓮分公司及臺北、蘇澳、安平營運處'20642-05-09'公務報表。

Source: Keelung, Taichung, Kaohsiung, Hualien Branches, and Taipei, Suao, Anping Branch Offices

表19. 出港貨櫃貨物量按地區分(續完)

Table 19. Outbound Containerized Cargo by Trade Area(End)

年 別 Year	Foreign Country													國內 Domestic Area
	澳洲 Australia	紐西蘭 New Zealand	大洋洲 其他地區 Other Oceania Areas	比利時 Belgium	法國 France	德國 Germany	義大利 Italy	荷蘭 Netherlands	英國 United Kingdom	西班牙 Spain	瑞典 Sweden	芬蘭 Finland	歐洲 其他地區 Other European Areas	
<b>112年 2023</b>	<b>633,796</b>	<b>100,935</b>	<b>104,421</b>	<b>149,364</b>	<b>98,413</b>	<b>356,873</b>	<b>204,696</b>	<b>398,924</b>	<b>224,096</b>	<b>121,144</b>	<b>52,061</b>	<b>14,795</b>	<b>428,209</b>	-
基隆港 Keelung	15,703	8,770	4,164	1,831	738	1,194	3,346	898	4,864	2,910	1,022	175	14,631	-
臺中港 Taichung	12,622	3,152	24,126	19,341	9,084	9,207	7,580	4,224	6,376	7,768	2,679	523	40,004	-
高雄港 Kaohsiung	605,292	89,009	76,107	123,713	81,077	283,672	192,888	286,176	134,285	102,493	40,267	10,392	305,115	-
臺北港 Taipei	179	4	24	4,479	7,514	62,800	882	107,626	78,571	7,973	8,093	3,705	68,459	-
蘇澳港 Suao	-	-	-	-	-	-	-	-	-	-	-	-	-	-
<b>113年 2024</b>	<b>592,889</b>	<b>111,186</b>	<b>128,937</b>	<b>153,653</b>	<b>94,395</b>	<b>375,285</b>	<b>194,480</b>	<b>387,464</b>	<b>223,939</b>	<b>124,323</b>	<b>63,184</b>	<b>16,346</b>	<b>399,807</b>	-
基隆港 Keelung	29,256	9,811	7,101	2,502	1,097	1,902	4,459	2,366	7,151	3,812	1,296	297	15,885	-
臺中港 Taichung	19,643	2,495	48,680	21,010	10,821	9,711	6,614	5,962	8,932	7,902	4,123	323	38,345	-
高雄港 Kaohsiung	543,772	98,836	72,436	122,031	74,023	306,061	181,652	284,758	132,752	106,215	52,679	10,907	299,550	-
臺北港 Taipei	218	44	720	8,110	8,454	57,611	1,755	94,378	75,104	6,394	5,086	4,819	46,027	-
蘇澳港 Suao	-	-	-	-	-	-	-	-	-	-	-	-	-	-
<b>114年 2025</b>	<b>554,714</b>	<b>102,415</b>	<b>118,757</b>	<b>125,366</b>	<b>89,593</b>	<b>342,084</b>	<b>196,119</b>	<b>353,179</b>	<b>194,505</b>	<b>124,685</b>	<b>50,577</b>	<b>17,007</b>	<b>443,023</b>	-
基隆港 Keelung	23,001	8,520	6,897	2,598	1,905	2,313	5,463	2,342	3,664	2,089	1,525	326	13,124	-
臺中港 Taichung	22,509	2,366	46,059	29,587	12,449	25,072	20,262	10,419	14,654	14,458	4,609	716	53,940	-
高雄港 Kaohsiung	508,004	91,515	64,205	84,183	68,552	260,159	167,381	248,609	115,421	102,872	38,917	12,034	317,968	-
臺北港 Taipei	1,200	14	1,596	8,998	6,687	54,540	3,013	91,809	60,766	5,266	5,526	3,931	57,991	-
蘇澳港 Suao	-	-	-	-	-	-	-	-	-	-	-	-	-	-

資料來源：依據基隆、臺中、高雄、花蓮分公司及臺北、蘇澳、安平營運處'20642-05-09'公務報表。

Source: Keelung, Taichung, Kaohsiung, Hualien Branches, and Taipei, Suao, Anping Branch Offices

表20. 進港雜貨按貨品分

Table 20. Inbound General Cargo by Merchandise

單位：公噸 Unit: M.T.

年 別 Year	總計 Grand Total	國 外 Foreign Country								
		計 Count	動物產品 Animal Products	植物產品 Vegetable Products	動植物油脂及其分解物 Animal or Vegetable Fats and Oils and the Cleavage Products	調製食品、飲料、菸酒類 Prepared Foods, Beverages, Tobacco and Alcohol	礦產品 Mineral Products	化學或有關工業產品 Products of the Chemical or Allied Industries	塑膠橡膠及其製品 Plastics, Rubber and the Products thereof	皮革毛皮及其製品 Leather and the Products thereof
<b>112年 2023</b>	<b>6,907,903</b>	<b>6,740,441</b>	<b>845</b>	<b>4,876</b>	<b>452</b>	<b>1,599</b>	<b>327,145</b>	<b>64,891</b>	<b>3,297</b>	<b>189</b>
基隆港 Keelung	397,331	385,530	31	59	17	356	97	1,028	1,382	84
臺中港 Taichung	478,061	456,876	-	57	-	5	33,596	41,575	485	41
高雄港 Kaohsiung	5,793,527	5,680,491	671	4,756	26	1,201	293,428	22,074	1,152	22
花蓮港 Hualien	654	654	-	-	-	-	-	-	-	-
臺北港 Taipei	190,515	169,075	143	4	4	37	24	214	266	42
蘇澳港 Suao	192	192	-	-	-	-	-	-	-	-
安平港 Anping	47,623	47,623	-	-	405	-	-	-	12	-
<b>113年 2024</b>	<b>8,002,107</b>	<b>7,755,981</b>	<b>423</b>	<b>1,382</b>	<b>36</b>	<b>1,327</b>	<b>374,480</b>	<b>45,885</b>	<b>3,290</b>	<b>221</b>
基隆港 Keelung	458,572	448,407	8	71	6	353	95	1,245	1,243	77
臺中港 Taichung	494,338	473,846	-	14	-	8	41,378	2,428	805	55
高雄港 Kaohsiung	6,806,269	6,610,559	264	1,253	30	903	333,003	22,879	1,018	19
花蓮港 Hualien	1,448	1,448	-	-	-	-	-	-	-	-
臺北港 Taipei	120,064	100,305	151	44	-	63	4	7,233	224	70
蘇澳港 Suao	-	-	-	-	-	-	-	-	-	-
安平港 Anping	121,416	121,416	-	-	-	-	-	12,100	-	-
<b>114年 2025</b>	<b>7,620,314</b>	<b>7,363,724</b>	<b>486</b>	<b>161</b>	<b>28</b>	<b>1,029</b>	<b>470,433</b>	<b>21,342</b>	<b>3,473</b>	<b>231</b>
基隆港 Keelung	491,414	436,926	70	14	11	196	60	1,005	1,076	71
臺中港 Taichung	664,585	644,133	-	3	1	9	42,700	7,725	865	39
高雄港 Kaohsiung	6,226,071	6,062,780	316	138	16	792	426,623	12,432	1,200	10
花蓮港 Hualien	2,885	2,885	-	-	-	-	-	-	-	-
臺北港 Taipei	162,473	144,114	100	6	-	32	50	180	332	111
蘇澳港 Suao	-	-	-	-	-	-	-	-	-	-
安平港 Anping	72,886	72,886	-	-	-	-	1,000	-	-	-

資料來源：依據基隆、臺中、高雄、花蓮分公司及臺北、蘇澳、安平營運處'20642-05-10'公務報表。

Source: Keelung, Taichung, Kaohsiung, Hualien Branches, and Taipei, Suao, Anping Branch Offices

表20. 進港雜貨按貨品分(續1)

Table 20. Inbound General Cargo by Merchandise (Cont.1)

單位：公噸 Unit: M.T.

年 別 Year	國 外 Foreign Country								
	木竹、藤製材及其製品 Wood, Bamboo and Rattan Products	紙漿、紙、紙製印刷品 Pulp, Paper, Allied Product & Printed Matter	紡織品及其製品 Textiles and Textile Products	鞋帽傘、羽毛及其製品 Footwear, Headgear, Umbrellas, Feathers and the Products thereof	非金屬礦產製品 Non-metallic Mineral Products	珍珠寶石貴金屬 Pearl, Precious Stones, Precious Metals	卑金屬及其製品 Base Metals and the Products thereof	機械電力電器及其製品 Machinery Electrical Machinery, Apparatus and Accessories of such Products	運輸工具 Transportation Equipments
<b>112年 2023</b>	<b>233,177</b>	<b>366,446</b>	<b>460</b>	<b>96</b>	<b>44,023</b>	<b>6</b>	<b>5,464,602</b>	<b>193,128</b>	<b>33,803</b>
基隆港 Keelung	8	95	96	7	158	3	361,574	13,179	6,742
臺中港 Taichung	14	231,635	113	35	2,035	-	78,289	64,077	4,776
高雄港 Kaohsiung	233,154	134,701	158	10	335	-	4,916,305	64,952	7,024
花蓮港 Hualien	-	-	-	-	-	-	-	363	291
臺北港 Taipei	1	15	89	44	39	3	108,294	44,848	14,881
蘇澳港 Suao	-	-	-	-	-	-	-	192	-
安平港 Anping	-	-	4	-	41,456	-	140	5,517	89
<b>113年 2024</b>	<b>231,841</b>	<b>410,294</b>	<b>480</b>	<b>44</b>	<b>106,408</b>	<b>11</b>	<b>6,322,947</b>	<b>213,014</b>	<b>42,703</b>
基隆港 Keelung	11	79	126	7	192	1	422,445	15,267	6,609
臺中港 Taichung	4	226,930	115	20	304	-	117,237	75,302	9,128
高雄港 Kaohsiung	231,826	183,252	175	5	205	9	5,753,486	79,915	1,987
花蓮港 Hualien	-	-	-	-	-	-	-	-	1,448
臺北港 Taipei	-	33	61	12	18	1	26,594	42,098	23,531
蘇澳港 Suao	-	-	-	-	-	-	-	-	-
安平港 Anping	-	-	3	-	105,689	-	3,185	432	-
<b>114年 2025</b>	<b>234,948</b>	<b>393,850</b>	<b>507</b>	<b>68</b>	<b>70,456</b>	<b>34</b>	<b>5,828,521</b>	<b>302,432</b>	<b>34,166</b>
基隆港 Keelung	7	152	123	8	509	-	411,712	16,275	5,233
臺中港 Taichung	44	234,052	101	14	372	-	157,689	190,685	9,239
高雄港 Kaohsiung	234,897	159,567	166	3	148	32	5,172,640	46,673	6,877
花蓮港 Hualien	-	-	-	-	-	-	-	-	2,885
臺北港 Taipei	-	79	117	43	30	2	86,454	46,339	9,929
蘇澳港 Suao	-	-	-	-	-	-	-	-	-
安平港 Anping	-	-	-	-	69,397	-	26	2,460	3

資料來源：依據基隆、臺中、高雄、花蓮分公司及臺北、蘇澳、安平營運處'20642-05-10'公務報表。

Source: Keelung, Taichung, Kaohsiung, Hualien Branches, and Taipei, Suao, Anping Branch Offices

表20. 進港雜貨按貨品分(續完)

Table 20. Inbound General Cargo by Merchandise (End)

單位：公噸 Unit: M.T.

年 別 Year	國 外 Foreign Country				國 內 Domestic Area			
	精密儀器設備 Precision Instruments and Equipments	雜項製品 Miscellaneous	藝術品古董 Artwork and Antiques	其 他 Others	計 Count	調製食品、飲料、菸酒類 Prepared Food, Beverages, Tobacco and Alcohol	雜項製品 Miscellaneous	其 他 Others
<b>112年 2023</b>	<b>634</b>	<b>772</b>	-	-	<b>167,462</b>	-	<b>162,171</b>	<b>5,291</b>
基隆港 Keelung	188	426	-	-	11,801	-	11,801	-
臺中港 Taichung	31	112	-	-	21,185	-	21,185	-
高雄港 Kaohsiung	394	128	-	-	113,036	-	107,745	5,291
花蓮港 Hualien	-	-	-	-	-	-	-	-
臺北港 Taipei	21	106	-	-	21,440	-	21,440	-
蘇澳港 Suao	-	-	-	-	-	-	-	-
安平港 Anping	-	-	-	-	-	-	-	-
<b>113年 2024</b>	<b>535</b>	<b>660</b>	-	-	<b>246,126</b>	-	<b>175,187</b>	<b>70,939</b>
基隆港 Keelung	250	322	-	-	10,165	-	10,165	-
臺中港 Taichung	27	91	-	-	20,492	-	20,492	-
高雄港 Kaohsiung	241	89	-	-	195,710	-	124,771	70,939
花蓮港 Hualien	-	-	-	-	-	-	-	-
臺北港 Taipei	17	151	-	-	19,759	-	19,759	-
蘇澳港 Suao	-	-	-	-	-	-	-	-
安平港 Anping	-	7	-	-	-	-	-	-
<b>114年 2025</b>	<b>753</b>	<b>806</b>	-	-	<b>256,590</b>	-	<b>213,798</b>	<b>42,792</b>
基隆港 Keelung	175	229	-	-	54,488	-	15,599	38,889
臺中港 Taichung	386	209	-	-	20,452	-	20,452	-
高雄港 Kaohsiung	135	115	-	-	163,291	-	159,388	3,903
花蓮港 Hualien	-	-	-	-	-	-	-	-
臺北港 Taipei	57	253	-	-	18,359	-	18,359	-
蘇澳港 Suao	-	-	-	-	-	-	-	-
安平港 Anping	-	-	-	-	-	-	-	-

資料來源：依據基隆、臺中、高雄、花蓮分公司及臺北、蘇澳、安平營運處'20642-05-10'公務報表。

Source: Keelung, Taichung, Kaohsiung, Hualien Branches, and Taipei, Suao, Anping Branch Offices

表21. 進港雜貨按地區分

Table 21. Inbound General Cargo by Trade Area

單位：公噸 Unit: M.T.

年 別 Year	總計 Grand Total	外 國 Foreign Country										
		計 Count	日本 Japan	南韓 South Korea	香港 Hong Kong	中國大陸 Mainland China	俄羅斯 Russia	越南 Vietnam	泰國 Thailand	馬來西亞 Malaysia	新加坡 Singapore	菲律賓 The Philippines
<b>112年 2023</b>	<b>6,907,903</b>	<b>6,740,441</b>	<b>1,531,198</b>	<b>421,464</b>	<b>2,352</b>	<b>1,099,981</b>	<b>1,597,928</b>	<b>369,640</b>	<b>27,692</b>	<b>116,112</b>	<b>7,606</b>	<b>2,046</b>
基隆港 Keelung	397,331	385,530	259,864	33,469	1,467	54,003	-	100	75	-	50	2,023
臺中港 Taichung	478,061	456,876	6,199	20,556	397	80,112	2,500	31,095	122	16	2,437	-
高雄港 Kaohsiung	5,793,527	5,680,491	1,205,348	275,739	406	961,196	1,595,428	292,241	27,412	115,463	3,283	23
花蓮港 Hualien	654	654	291	-	-	126	-	-	-	-	-	-
臺北港 Taipei	190,515	169,075	59,393	91,508	82	1,685	-	4,748	83	228	1,706	-
蘇澳港 Suao	192	192	-	192	-	-	-	-	-	-	-	-
安平港 Anping	47,623	47,623	103	-	-	2,859	-	41,456	-	405	130	-
<b>113年 2024</b>	<b>8,002,107</b>	<b>7,755,981</b>	<b>1,565,658</b>	<b>558,304</b>	<b>3,447</b>	<b>2,042,236</b>	<b>1,283,032</b>	<b>469,113</b>	<b>7,403</b>	<b>119,889</b>	<b>8,181</b>	<b>147</b>
基隆港 Keelung	458,572	448,407	284,385	39,478	1,562	67,870	-	20	59	-	13	-
臺中港 Taichung	494,338	473,846	10,923	46,461	471	61,920	-	8,542	328	388	5,326	-
高雄港 Kaohsiung	6,806,269	6,610,559	1,218,009	457,447	1,289	1,890,833	1,283,032	344,297	6,919	119,034	582	147
花蓮港 Hualien	1,448	1,448	1,448	-	-	-	-	-	-	-	-	-
臺北港 Taipei	120,064	100,305	50,563	14,015	125	8,781	-	9,025	97	467	2,239	-
蘇澳港 Suao	-	-	-	-	-	-	-	-	-	-	-	-
安平港 Anping	121,416	121,416	330	903	-	12,832	-	107,229	-	-	21	-
<b>114年 2025</b>	<b>7,620,314</b>	<b>7,363,724</b>	<b>1,723,501</b>	<b>554,861</b>	<b>4,049</b>	<b>1,404,972</b>	<b>1,156,888</b>	<b>610,411</b>	<b>40,913</b>	<b>167,996</b>	<b>3,863</b>	<b>1,210</b>
基隆港 Keelung	491,414	436,926	303,039	28,852	1,834	65,917	-	4,429	100	30	-	-
臺中港 Taichung	664,585	644,133	26,226	33,474	708	64,562	-	85,670	10	52,678	540	51
高雄港 Kaohsiung	6,226,071	6,062,780	1,309,131	448,632	1,192	1,261,653	1,156,888	448,024	40,688	115,059	1,147	1,159
花蓮港 Hualien	2,885	2,885	2,885	-	-	-	-	-	-	-	-	-
臺北港 Taipei	162,473	144,114	81,972	43,879	315	10,623	-	1,891	115	229	2,176	-
蘇澳港 Suao	-	-	-	-	-	-	-	-	-	-	-	-
安平港 Anping	72,886	72,886	248	24	-	2,217	-	70,397	-	-	-	-

資料來源：依據基隆、臺中、高雄、花蓮分公司及臺北、蘇澳、安平營運處'20642-05-10'公務報表。

Source: Keelung, Taichung, Kaohsiung, Hualien Branches, and Taipei, Suao, Anping Branch Offices

表21. 進港雜貨按地區分(續1)

Table 21. Inbound General Cargo by Trade Area(Cont.1)

單位：公噸 Unit: M.T.

年 別 Year	國 外 Foreign Country							
	印尼 Indonesia	印度 India	沙烏地 阿拉伯 Saudi Arabia	阿拉伯聯 合大公國 United Arab Emirates	亞 洲 其他地區 Other Asian Areas	南 非 South Africa	奈及利亞 Nigeria	非 洲 其他地區 Other African Areas
<b>112年 2023</b>	<b>744,063</b>	<b>10,918</b>	<b>83,260</b>	<b>48,686</b>	<b>16,721</b>	-	-	<b>152</b>
基隆港 Keelung	-	47	-	-	8	-	-	-
臺中港 Taichung	38,506	834	-	143	708	-	-	-
高雄港 Kaohsiung	705,326	9,626	83,260	48,543	16,005	-	-	152
花蓮港 Hualien	-	-	-	-	-	-	-	-
臺北港 Taipei	231	31	-	-	-	-	-	-
蘇澳港 Suao	-	-	-	-	-	-	-	-
安平港 Anping	-	380	-	-	-	-	-	-
<b>113年 2024</b>	<b>783,658</b>	<b>16,049</b>	<b>137,540</b>	<b>3,734</b>	<b>458</b>	<b>20</b>	-	<b>243</b>
基隆港 Keelung	-	3	-	-	328	-	-	189
臺中港 Taichung	78,866	-	-	-	-	-	-	-
高雄港 Kaohsiung	704,791	16,009	137,540	3,734	83	20	-	54
花蓮港 Hualien	-	-	-	-	-	-	-	-
臺北港 Taipei	1	37	-	-	47	-	-	-
蘇澳港 Suao	-	-	-	-	-	-	-	-
安平港 Anping	-	-	-	-	-	-	-	-
<b>114年 2025</b>	<b>661,126</b>	<b>92,483</b>	<b>122,619</b>	-	<b>41,328</b>	<b>50</b>	-	<b>22</b>
基隆港 Keelung	1	10	-	-	7	-	-	-
臺中港 Taichung	54,431	2	-	-	-	-	-	-
高雄港 Kaohsiung	606,650	92,313	122,619	-	41,321	50	-	22
花蓮港 Hualien	-	-	-	-	-	-	-	-
臺北港 Taipei	44	158	-	-	-	-	-	-
蘇澳港 Suao	-	-	-	-	-	-	-	-
安平港 Anping	-	-	-	-	-	-	-	-

資料來源：依據基隆、臺中、高雄、花蓮分公司及臺北、蘇澳、安平營運處'20642-05-10'公務報表。

Source: Keelung, Taichung, Kaohsiung, Hualien Branches, and Taipei, Suao, Anping Branch Offices

表21. 進港雜貨按地區分(續2)

Table 21. Inbound General Cargo by Trade Area(Cont. 2)

單位：公噸 Unit: M.T.

年 別 Year	國 外 Foreign Country									
	美國 U. S. A.	加拿大 Canada	墨西哥 Mexico	北美洲 其他地區 Other North American Areas	阿根廷 Argentina	巴西 Brazil	智利 Chile	南美洲 其他地區 Other South American Areas	澳洲 Australia	紐西蘭 New Zealand
<b>112年 2023</b>	<b>13,614</b>	<b>20</b>	-	-	1	<b>204,727</b>	<b>172,692</b>	-	<b>48,909</b>	<b>154,149</b>
基隆港 Keelung	548	-	-	-	-	-	25	-	27,294	7
臺中港 Taichung	9,396	-	-	-	-	65,651	172,566	-	-	-
高雄港 Kaohsiung	2,341	20	-	-	1	139,076	100	-	21,114	154,142
花蓮港 Hualien	-	-	-	-	-	-	-	-	-	-
臺北港 Taipei	293	-	-	-	-	-	1	-	501	-
蘇澳港 Suao	-	-	-	-	-	-	-	-	-	-
安平港 Anping	1,036	-	-	-	-	-	-	-	-	-
<b>113年 2024</b>	<b>5,982</b>	<b>15</b>	<b>2,050</b>	<b>103</b>	<b>1</b>	<b>234,689</b>	<b>175,513</b>	<b>1</b>	<b>90,032</b>	<b>168,452</b>
基隆港 Keelung	890	-	2,050	-	-	-	113	1	43,450	14
臺中港 Taichung	2,922	-	-	103	-	51,510	175,387	-	-	-
高雄港 Kaohsiung	2,025	15	-	-	1	183,179	13	-	45,913	168,437
花蓮港 Hualien	-	-	-	-	-	-	-	-	-	-
臺北港 Taipei	145	-	-	-	-	-	-	-	669	1
蘇澳港 Suao	-	-	-	-	-	-	-	-	-	-
安平港 Anping	-	-	-	-	-	-	-	-	-	-
<b>114年 2025</b>	<b>2,041</b>	<b>25</b>	<b>1,091</b>	-	-	<b>219,669</b>	<b>175,575</b>	-	<b>80,398</b>	<b>181,726</b>
基隆港 Keelung	146	-	1,086	-	-	-	1,009	-	25,781	4
臺中港 Taichung	334	-	-	-	-	59,443	174,564	-	1	-
高雄港 Kaohsiung	1,268	25	-	-	-	159,438	2	-	54,020	181,720
花蓮港 Hualien	-	-	-	-	-	-	-	-	-	-
臺北港 Taipei	293	-	5	-	-	788	-	-	596	2
蘇澳港 Suao	-	-	-	-	-	-	-	-	-	-
安平港 Anping	-	-	-	-	-	-	-	-	-	-

資料來源：依據基隆、臺中、高雄、花蓮分公司及臺北、蘇澳、安平營運處'20642-05-10'公務報表。

Source: Keelung, Taichung, Kaohsiung, Hualien Branches, and Taipei, Suao, Anping Branch Offices

表21. 進港雜貨按地區分(續完)

Table 21. Inbound General Cargo by Trade Area(End)

年 別 Year	單 位：公 噸 Unit: M. T.											國內 Domestic Area
	Foreign Country											
	大洋洲 其他地區 Other Oceania Areas	比利時 Belgium	法國 France	德國 Germany	義大利 Italy	荷蘭 Netherlands	英國 United Kingdom	西班牙 Spain	瑞典 Sweden	烏克蘭 Ukraine	歐 洲 其他地區 Other European Areas	
<b>112年 2023</b>	<b>15,501</b>	<b>13,721</b>	<b>491</b>	<b>13,646</b>	<b>1,436</b>	<b>778</b>	<b>1,310</b>	<b>312</b>	<b>733</b>	-	<b>18,582</b>	<b>167,462</b>
基隆港 Keelung	-	1,603	47	3,782	41	4	308	14	732	-	19	11,801
臺中港 Taichung	-	4,302	-	2,595	20	31	233	141	-	-	18,316	21,185
高雄港 Kaohsiung	15,501	5,612	444	787	790	703	271	128	-	-	10	113,036
花蓮港 Hualien	-	-	-	-	-	-	-	-	-	-	237	-
臺北港 Taipei	-	2,204	-	5,228	585	40	498	29	1	-	-	21,440
蘇澳港 Suao	-	-	-	-	-	-	-	-	-	-	-	-
安平港 Anping	-	-	-	1,254	-	-	-	-	-	-	-	-
<b>113年 2024</b>	<b>9,147</b>	<b>13,392</b>	<b>364</b>	<b>22,230</b>	<b>2,968</b>	<b>7,852</b>	<b>724</b>	<b>1,525</b>	<b>921</b>	-	<b>20,908</b>	<b>246,126</b>
基隆港 Keelung	41	2,524	3	2,046	2,101	5	333	8	919	-	2	10,165
臺中港 Taichung	-	2,382	-	6,563	-	-	94	1,359	-	-	20,301	20,492
高雄港 Kaohsiung	9,106	7,798	348	734	564	7,730	196	75	-	-	605	195,710
花蓮港 Hualien	-	-	-	-	-	-	-	-	-	-	-	-
臺北港 Taipei	-	688	13	12,887	303	16	101	83	2	-	-	19,759
蘇澳港 Suao	-	-	-	-	-	-	-	-	-	-	-	-
安平港 Anping	-	-	-	-	-	101	-	-	-	-	-	-
<b>114年 2025</b>	<b>14,545</b>	<b>9,266</b>	<b>380</b>	<b>68,056</b>	<b>2,004</b>	<b>5,353</b>	<b>1,147</b>	<b>730</b>	<b>53</b>	-	<b>15,373</b>	<b>256,590</b>
基隆港 Keelung	-	2,103	-	965	1,285	5	241	25	53	-	4	54,488
臺中港 Taichung	-	6,079	19	65,407	4	4,967	110	632	-	-	14,221	20,452
高雄港 Kaohsiung	14,545	407	361	1,563	651	370	658	56	-	-	1,148	163,291
花蓮港 Hualien	-	-	-	-	-	-	-	-	-	-	-	-
臺北港 Taipei	-	677	-	121	64	11	138	17	-	-	-	18,359
蘇澳港 Suao	-	-	-	-	-	-	-	-	-	-	-	-
安平港 Anping	-	-	-	-	-	-	-	-	-	-	-	-

資料來源：依據基隆、臺中、高雄、花蓮分公司及臺北、蘇澳、安平營運處'20642-05-10'公務報表。

Source: Keelung, Taichung, Kaohsiung, Hualien Branches, and Taipei, Suao, Anping Branch Offices

表22. 出港雜貨按貨品分

Table 22. Outbound General Cargo by Merchandise

單位：公噸 Unit: M.T.

年 別 Year	總計 Grand Total	國 外 Foreign Country								
		計 Count	動物產品 Animal Products	植物產品 Vegetable Products	動植物油脂及其 分解物 Animal or Vegetable Fats and Oils and the Cleavage Products	調製食品、飲 料、菸酒類 Prepared Foods, Beverages, Tobacco and Alcohol	礦產品 Mineral Products	化學或有關工業 產品 Products of the Chemical or Allied Industries	塑膠橡膠及其製 品 Plastics, Rubbe r and the Products thereof	皮革毛皮及其製 品 Leather and the Products thereof
<b>112年 2023</b>	<b>11,643,830</b>	<b>8,058,671</b>	<b>2,061</b>	<b>142</b>	<b>19</b>	<b>980</b>	<b>28,634</b>	<b>114,258</b>	<b>6,381</b>	<b>116</b>
基隆港 Keelung	71,635	10,354	3	1	12	253	-	3,040	688	6
臺中港 Taichung	1,409,713	1,358,526	-	1	-	19	27,805	97	100	1
高雄港 Kaohsiung	6,908,956	6,581,251	2,058	121	7	589	200	9,283	4,970	96
花蓮港 Hualien	-	-	-	-	-	-	-	-	-	-
臺北港 Taipei	3,184,777	39,791	-	19	-	119	-	33,838	623	13
蘇澳港 Suao	68,118	68,118	-	-	-	-	-	68,000	-	-
安平港 Anping	631	631	-	-	-	-	629	-	-	-
<b>113年 2024</b>	<b>8,724,058</b>	<b>8,049,002</b>	<b>2,964</b>	<b>184</b>	<b>40</b>	<b>1,161</b>	<b>33,818</b>	<b>452,910</b>	<b>18,590</b>	<b>61</b>
基隆港 Keelung	71,956	8,406	2	1	32	168	2	4,003	779	-
臺中港 Taichung	1,595,168	1,541,367	-	-	-	13	27,631	94,859	12,922	1
高雄港 Kaohsiung	6,517,574	6,144,164	2,962	174	6	820	5,896	3,689	4,300	58
花蓮港 Hualien	-	-	-	-	-	-	-	-	-	-
臺北港 Taipei	464,023	279,728	-	9	2	160	-	275,323	589	2
蘇澳港 Suao	75,041	75,041	-	-	-	-	-	75,036	-	-
安平港 Anping	296	296	-	-	-	-	289	-	-	-
<b>114年 2025</b>	<b>11,384,160</b>	<b>7,447,313</b>	<b>1,219</b>	<b>144</b>	<b>59</b>	<b>1,154</b>	<b>23,707</b>	<b>404,099</b>	<b>5,350</b>	<b>27</b>
基隆港 Keelung	101,394	8,505	8	-	50	44	1	4,600	892	-
臺中港 Taichung	1,593,974	1,543,940	-	-	-	11	23,344	72,231	83	3
高雄港 Kaohsiung	5,795,306	5,563,772	1,211	143	9	918	289	1,874	3,707	24
花蓮港 Hualien	-	-	-	-	-	-	-	-	-	-
臺北港 Taipei	3,813,577	251,187	-	1	-	181	-	245,590	667	-
蘇澳港 Suao	79,821	79,821	-	-	-	-	-	79,803	-	-
安平港 Anping	88	88	-	-	-	-	73	1	1	-

資料來源：依據基隆、臺中、高雄、花蓮分公司及臺北、蘇澳、安平營運處'20642-05-11'公務報表。

Source: Keelung, Taichung, Kaohsiung, Hualien Branches, and Taipei, Suao, Anping Branch Offices

表22. 出港雜貨按貨品分(續1)

Table 22. Outbound General Cargo by Merchandise (Cont.1)

單位：公噸 Unit: M.T.

年 別 Year	國 外 Foreign Country								
	木竹、藤製材及其 製品 Wood, Bamboo and Rattan Products	紙漿、紙、紙製印 刷品 Pulp, Paper, Allied Product & Printed Matter	紡織品 及其製品 Textiles and Textile Products	鞋帽傘、羽毛及其 製品 Footwear, Headgear, Umbrellas, Feathers and the Products thereof	非金屬礦產製品 Non-metallic Mineral Products	珍珠寶石貴金屬 Pearl, Precious Stones and Precious Metals	卑金屬及其製品 Base Metals and the Products thereof	機械電力電器 及其製品 Machinery Electrical Machinery, Apparatus and Accessories of	運輸工具 Transportation Equipments
<b>112年 2023</b>	<b>44</b>	<b>522</b>	<b>3,779</b>	<b>81</b>	<b>127</b>	<b>-</b>	<b>7,862,963</b>	<b>31,170</b>	<b>5,298</b>
基隆港 Keelung	3	93	275	4	12	-	3,274	2,413	82
臺中港 Taichung	-	85	312	18	-	-	1,326,920	3,119	36
高雄港 Kaohsiung	37	257	2,964	50	89	-	6,530,037	24,031	4,828
花蓮港 Hualien	-	-	-	-	-	-	-	-	-
臺北港 Taipei	4	87	227	9	26	-	2,732	1,607	233
蘇澳港 Suao	-	-	1	-	-	-	-	-	117
安平港 Anping	-	-	-	-	-	-	-	-	2
<b>113年 2024</b>	<b>28</b>	<b>479</b>	<b>3,894</b>	<b>73</b>	<b>89</b>	<b>-</b>	<b>7,497,312</b>	<b>28,717</b>	<b>6,884</b>
基隆港 Keelung	1	92	172	2	12	-	1,196	1,528	176
臺中港 Taichung	-	46	477	23	-	-	1,400,825	4,301	257
高雄港 Kaohsiung	17	246	3,073	47	68	-	6,093,835	21,450	6,185
花蓮港 Hualien	-	-	-	-	-	-	-	-	-
臺北港 Taipei	10	95	167	1	9	-	1,449	1,438	266
蘇澳港 Suao	-	-	5	-	-	-	-	-	-
安平港 Anping	-	-	-	-	-	-	7	-	-
<b>114年 2025</b>	<b>29</b>	<b>445</b>	<b>3,276</b>	<b>69</b>	<b>64</b>	<b>-</b>	<b>6,967,675</b>	<b>32,859</b>	<b>5,506</b>
基隆港 Keelung	-	90	126	-	4	-	815	1,606	154
臺中港 Taichung	2	56	337	19	1	-	1,437,419	10,386	38
高雄港 Kaohsiung	23	179	2,670	49	57	-	5,526,736	19,448	5,135
花蓮港 Hualien	-	-	-	-	-	-	-	-	-
臺北港 Taipei	4	120	143	1	2	-	2,701	1,419	152
蘇澳港 Suao	-	-	-	-	-	-	-	-	18
安平港 Anping	-	-	-	-	-	-	4	-	9

資料來源：依據基隆、臺中、高雄、花蓮分公司及臺北、蘇澳、安平營運處'20642-05-11'公務報表。

Source: Keelung, Taichung, Kaohsiung, Hualien Branches, and Taipei, Suao, Anping Branch Offices

表22. 出港雜貨按貨品分(續完)

Table 22. Outbound General Cargo by Merchandise (End)

單位：公噸 Unit: M.T.

年 別 Year	國 外 Foreign Country				國 內 Domestic Area				
	精密儀器設備 Precision Instruments Equipments	雜項製品 Miscellaneous	藝術品古董 Artwork and Antiques	武器彈藥及其零附件 Arms, Ammunition Parts and Accessories	計 Count	調製食品、飲料、菸酒類 Prepared Food, Beverages, Tobacco and Alcohol	礦產品 Mineral Products	雜項製品 Miscellaneous	其 他 Others
<b>112年 2023</b>	<b>1,055</b>	<b>999</b>	-	<b>42</b>	<b>3,585,159</b>	-	-	<b>3,576,795</b>	<b>8,364</b>
基隆港 Keelung	45	150	-	-	61,281	-	-	61,281	-
臺中港 Taichung	9	4	-	-	51,187	-	-	50,086	1,101
高雄港 Kaohsiung	899	717	-	18	327,705	-	-	320,538	7,167
花蓮港 Hualien	-	-	-	-	-	-	-	-	-
臺北港 Taipei	102	128	-	24	3,144,986	-	-	3,144,890	96
蘇澳港 Suao	-	-	-	-	-	-	-	-	-
安平港 Anping	-	-	-	-	-	-	-	-	-
<b>113年 2024</b>	<b>644</b>	<b>1,114</b>	-	<b>40</b>	<b>675,056</b>	-	-	<b>511,437</b>	<b>163,619</b>
基隆港 Keelung	83	154	-	3	63,550	-	-	63,550	-
臺中港 Taichung	2	10	-	-	53,801	-	-	52,342	1,459
高雄港 Kaohsiung	492	820	-	26	373,410	-	-	282,515	90,895
花蓮港 Hualien	-	-	-	-	-	-	-	-	-
臺北港 Taipei	67	130	-	11	184,295	-	-	113,030	71,265
蘇澳港 Suao	-	-	-	-	-	-	-	-	-
安平港 Anping	-	-	-	-	-	-	-	-	-
<b>114年 2025</b>	<b>575</b>	<b>1,028</b>	-	<b>28</b>	<b>3,936,847</b>	-	-	<b>455,702</b>	<b>3,481,145</b>
基隆港 Keelung	51	63	-	1	92,889	-	-	51,230	41,659
臺中港 Taichung	1	9	-	-	50,034	-	-	48,140	1,894
高雄港 Kaohsiung	461	823	-	16	231,534	-	-	227,354	4,180
花蓮港 Hualien	-	-	-	-	-	-	-	-	-
臺北港 Taipei	62	133	-	11	3,562,390	-	-	128,978	3,433,412
蘇澳港 Suao	-	-	-	-	-	-	-	-	-
安平港 Anping	-	-	-	-	-	-	-	-	-

資料來源：依據基隆、臺中、高雄、花蓮分公司及臺北、蘇澳、安平營運處'20642-05-11'公務報表。

Source: Keelung, Taichung, Kaohsiung, Hualien Branches, and Taipei, Suao, Anping Branch Offices

表23. 出港雜貨按地區分

Table 23. Outbound General Cargo by Trade Area

單位：公噸 Unit: M.T.

年 別 Year	總計 Grand Total	國 外 Foreign Country										
		計 Count	日 本 Japan	南 韓 South Korea	香 港 Hong Kong	中 國 大 陸 Mainland China	越 南 Vietnam	泰 國 Thailand	馬 來 西 亞 Malaysia	新 加 坡 Singapore	菲 律 賓 The Philippines	印 尼 Indonesia
<b>112年 2023</b>	<b>11,643,830</b>	<b>8,058,671</b>	<b>923,638</b>	<b>136,675</b>	<b>22,898</b>	<b>528,790</b>	<b>683,941</b>	<b>274,270</b>	<b>779,933</b>	<b>81,703</b>	<b>105,757</b>	<b>203,149</b>
基隆港 Keelung	71,635	10,354	225	100	647	4,517	1	382	172	6	-	-
臺中港 Taichung	1,409,713	1,358,526	285,340	1,056	6,828	7,996	258,123	-	349,258	619	4,425	1
高雄港 Kaohsiung	6,908,956	6,581,251	632,435	135,242	15,191	454,750	395,669	273,884	426,948	81,078	101,332	203,112
花蓮港 Hualien	-	-	-	-	-	-	-	-	-	-	-	-
臺北港 Taipei	3,184,777	39,791	1,138	277	115	27	30,148	4	3,555	-	-	36
蘇澳港 Suao	68,118	68,118	4,500	-	117	61,500	-	-	-	-	-	-
安平港 Anping	631	631	-	-	-	-	-	-	-	-	-	-
<b>113年 2024</b>	<b>8,724,058</b>	<b>8,049,002</b>	<b>943,684</b>	<b>78,281</b>	<b>11,401</b>	<b>352,706</b>	<b>851,327</b>	<b>259,560</b>	<b>689,304</b>	<b>65,620</b>	<b>101,993</b>	<b>232,498</b>
基隆港 Keelung	71,956	8,406	108	31	375	4,555	19	497	200	3	-	-
臺中港 Taichung	1,595,168	1,541,367	324,453	11	254	599	379,112	12	309,710	8	4,748	-
高雄港 Kaohsiung	6,517,574	6,144,164	617,998	77,929	10,503	276,445	386,193	259,008	379,316	65,596	97,245	184,025
花蓮港 Hualien	-	-	-	-	-	-	-	-	-	-	-	-
臺北港 Taipei	464,023	279,728	1,125	310	269	74	86,003	43	78	13	-	48,473
蘇澳港 Suao	75,041	75,041	-	-	-	71,033	-	-	-	-	-	-
安平港 Anping	296	296	-	-	-	-	-	-	-	-	-	-
<b>114年 2025</b>	<b>11,384,160</b>	<b>7,447,313</b>	<b>864,168</b>	<b>113,695</b>	<b>11,658</b>	<b>331,783</b>	<b>835,470</b>	<b>449,798</b>	<b>612,558</b>	<b>77,537</b>	<b>114,325</b>	<b>275,094</b>
基隆港 Keelung	101,394	8,505	76	15	235	6,150	78	370	129	30	-	1
臺中港 Taichung	1,593,974	1,543,940	369,317	6	63	1,382	305,468	6	256,805	-	1,936	1
高雄港 Kaohsiung	5,795,306	5,563,772	489,476	113,424	10,893	247,884	500,661	449,355	348,254	72,489	95,576	189,473
花蓮港 Hualien	-	-	-	-	-	-	-	-	-	-	-	-
臺北港 Taipei	3,813,577	251,187	1,499	250	467	364	29,263	67	7,370	5,000	16,809	85,619
蘇澳港 Suao	79,821	79,821	3,800	-	-	76,003	-	-	-	18	-	-
安平港 Anping	88	88	-	-	-	-	-	-	-	-	4	-

資料來源：依據基隆、臺中、高雄、花蓮分公司及臺北、蘇澳、安平營運處'20642-05-11'公務報表。

Source: Keelung, Taichung, Kaohsiung, Hualien Branches, and Taipei, Suao, Anping Branch Offices

表23. 出港雜貨按地區分(續1)

Table 23. Outbound General Cargo by Trade Area(Cont.1)

單位：公噸 Unit: M.T.

年 別 Year	國 外 Foreign Country											
	印度 India	伊朗 Iran	沙烏地 阿拉伯 Saudi Arabia	阿曼 Oman	斯里蘭卡 Sri Lanka	巴基斯坦 Pakistan	孟加拉 Bengal	阿拉伯聯 合大公國 United Arab Emirates	亞 洲 其他地區 Other Asian Areas	南非 South Africa	奈及利亞 Nigeria	非 洲 其他地區 Other African Areas
<b>112年 2023</b>	<b>144,858</b>	<b>23</b>	<b>88,365</b>	<b>17</b>	<b>212</b>	<b>93,486</b>	<b>193,708</b>	<b>80,031</b>	<b>157,324</b>	<b>110,367</b>	<b>14,997</b>	<b>60,472</b>
基隆港 Keelung	3	-	2	-	1	-	-	-	1,486	-	-	28
臺中港 Taichung	-	-	23,190	-	-	62,238	57,451	23,392	62,916	64,356	-	10,186
高雄港 Kaohsiung	144,711	23	65,173	17	211	31,248	136,257	56,639	92,234	46,011	14,997	50,255
花蓮港 Hualien	-	-	-	-	-	-	-	-	-	-	-	-
臺北港 Taipei	144	-	-	-	-	-	-	-	58	-	-	1
蘇澳港 Suao	-	-	-	-	-	-	-	-	1	-	-	-
安平港 Anping	-	-	-	-	-	-	-	-	629	-	-	2
<b>113年 2024</b>	<b>359,679</b>	<b>16</b>	<b>24,785</b>	<b>13</b>	<b>264</b>	<b>30,139</b>	<b>178,979</b>	<b>47,813</b>	<b>171,396</b>	<b>58,578</b>	<b>8</b>	<b>21,581</b>
基隆港 Keelung	62	-	11	-	-	7	-	-	75	16	-	17
臺中港 Taichung	94,823	-	3,462	-	-	20,277	57,863	21,211	56,868	38,341	-	19,587
高雄港 Kaohsiung	124,340	16	21,312	13	264	9,855	121,116	26,602	114,140	20,221	8	1,857
花蓮港 Hualien	-	-	-	-	-	-	-	-	-	-	-	-
臺北港 Taipei	140,454	-	-	-	-	-	-	-	24	-	-	113
蘇澳港 Suao	-	-	-	-	-	-	-	-	-	-	-	-
安平港 Anping	-	-	-	-	-	-	-	-	289	-	-	7
<b>114年 2025</b>	<b>327,818</b>	<b>6</b>	<b>16,002</b>	<b>27</b>	<b>159</b>	<b>83,246</b>	<b>118,447</b>	<b>111,624</b>	<b>122,844</b>	<b>713</b>	<b>19,961</b>	<b>982</b>
基隆港 Keelung	17	-	-	-	-	65	-	-	64	-	-	-
臺中港 Taichung	72,126	-	101	-	-	54,724	117,880	63,671	104,247	1	-	-
高雄港 Kaohsiung	155,561	6	15,901	27	159	28,457	567	47,953	18,425	712	19,961	979
花蓮港 Hualien	-	-	-	-	-	-	-	-	-	-	-	-
臺北港 Taipei	100,114	-	-	-	-	-	-	-	28	-	-	3
蘇澳港 Suao	-	-	-	-	-	-	-	-	-	-	-	-
安平港 Anping	-	-	-	-	-	-	-	-	80	-	-	-

資料來源：依據基隆、臺中、高雄、花蓮分公司及臺北、蘇澳、安平營運處'20642-05-11'公務報表。

Source: Keelung, Taichung, Kaohsiung, Hualien Branches, and Taipei, Suao, Anping Branch Offices

表23. 出港雜貨按地區分(續2)

Table 23. Outbound General Cargo by Trade Area(Cont. 2)

單位：公噸 Unit: M.T.

年 別 Year	國 外 Foreign Country											
	美國 U. S. A.	加拿大 Canada	多明尼加 Dominican Republic	墨西哥 Mexico	巴拿馬 Panam	中美洲 其他地區 Other Central American Areas	阿根廷 Argentina	巴西 Brazil	智利 Chile	秘魯 Peru	南美洲 其他地區 Other South American Areas	澳洲 Australia
<b>112年 2023</b>	<b>405,890</b>	<b>118,148</b>	<b>29</b>	<b>192,892</b>	<b>45</b>	<b>239</b>	<b>169</b>	<b>12,536</b>	<b>159</b>	<b>81</b>	<b>364</b>	<b>148,897</b>
基隆港 Keelung	1,292	8	2	58	1	102	8	44	25	40	51	-
臺中港 Taichung	9,598	-	-	-	-	1	-	7	-	-	-	-
高雄港 Kaohsiung	391,782	118,140	25	190,816	44	134	154	12,485	132	41	310	148,896
花蓮港 Hualien	-	-	-	-	-	-	-	-	-	-	-	-
臺北港 Taipei	3,218	-	2	18	-	2	7	-	2	-	3	1
蘇澳港 Suao	-	-	-	2,000	-	-	-	-	-	-	-	-
安平港 Anping	-	-	-	-	-	-	-	-	-	-	-	-
<b>113年 2024</b>	<b>790,645</b>	<b>149,567</b>	<b>39</b>	<b>148,636</b>	<b>58</b>	<b>11,918</b>	<b>134</b>	<b>460</b>	<b>187</b>	<b>67</b>	<b>2,682</b>	<b>182,266</b>
基隆港 Keelung	1,830	-	2	151	1	121	32	84	37	31	67	1
臺中港 Taichung	81,562	751	-	262	1	10,599	-	109	-	-	2,204	-
高雄港 Kaohsiung	705,282	148,816	36	144,177	56	1,190	85	263	150	36	405	182,265
花蓮港 Hualien	-	-	-	-	-	-	-	-	-	-	-	-
臺北港 Taipei	1,971	-	1	43	-	8	17	4	-	-	6	-
蘇澳港 Suao	-	-	-	4,003	-	-	-	-	-	-	-	-
安平港 Anping	-	-	-	-	-	-	-	-	-	-	-	-
<b>114年 2025</b>	<b>940,244</b>	<b>113,714</b>	<b>18</b>	<b>124,177</b>	<b>7</b>	<b>148</b>	<b>130</b>	<b>19,643</b>	<b>103</b>	<b>67</b>	<b>301</b>	<b>193,197</b>
基隆港 Keelung	788	-	1	114	-	60	42	84	44	40	62	2
臺中港 Taichung	179,011	-	-	-	-	1	-	4	-	-	-	-
高雄港 Kaohsiung	756,704	113,714	16	123,990	7	82	70	19,547	59	26	235	193,194
花蓮港 Hualien	-	-	-	-	-	-	-	-	-	-	-	-
臺北港 Taipei	3,741	-	1	73	-	5	18	8	-	1	4	1
蘇澳港 Suao	-	-	-	-	-	-	-	-	-	-	-	-
安平港 Anping	-	-	-	-	-	-	-	-	-	-	-	-

資料來源：依據基隆、臺中、高雄、花蓮分公司及臺北、蘇澳、安平營運處'20642-05-11'公務報表。

Source: Keelung, Taichung, Kaohsiung, Hualien Branches, and Taipei, Suao, Anping Branch Offices

表23. 出港雜貨按地區分(續完)

Table 23. Outbound General Cargo by Trade Area(End)

單位：公噸

Unit: M.T.

年 別 Year	國 外 Foreign Country											國內 Domestic Area
	紐西蘭 New Zealand	大洋洲 其他地區 Other Oceania Areas	比利時 Belgium	法國 France	德國 Germany	義大利 Italy	荷蘭 Netherlands	英國 United Kingdom	西班牙 Spain	瑞典 Sweden	歐 洲 其他地區 Other European Areas	
<b>112年 2023</b>	<b>16,491</b>	<b>2,598</b>	<b>920,892</b>	<b>4,605</b>	<b>1,347</b>	<b>497,270</b>	<b>1,138</b>	<b>130,412</b>	<b>548,471</b>	<b>32,385</b>	<b>338,999</b>	<b>3,585,159</b>
基隆港 Keelung	15	980	126	2	-	-	-	1	-	13	16	61,281
臺中港 Taichung	-	-	34,730	-	-	58,615	-	-	28,941	-	9,259	51,187
高雄港 Kaohsiung	16,476	1,618	885,906	4,594	1,143	438,655	1,083	129,872	519,530	32,366	329,632	327,705
花蓮港 Hualien	-	-	-	-	-	-	-	-	-	-	-	-
臺北港 Taipei	-	-	130	9	204	-	55	539	-	6	92	3,144,986
蘇澳港 Suao	-	-	-	-	-	-	-	-	-	-	-	-
安平港 Anping	-	-	-	-	-	-	-	-	-	-	-	-
<b>113年 2024</b>	<b>20,964</b>	<b>2,837</b>	<b>744,359</b>	<b>394</b>	<b>1,341</b>	<b>557,343</b>	<b>1,069</b>	<b>99,688</b>	<b>482,773</b>	<b>44,857</b>	<b>327,093</b>	<b>675,056</b>
基隆港 Keelung	7	2	27	1	-	-	1	-	-	6	29	63,550
臺中港 Taichung	-	-	14,154	-	-	69,392	-	-	10,074	-	20,920	53,801
高雄港 Kaohsiung	20,957	2,830	730,178	375	1,238	487,951	978	99,273	472,699	44,851	306,071	373,410
花蓮港 Hualien	-	-	-	-	-	-	-	-	-	-	-	-
臺北港 Taipei	-	-	-	18	103	-	90	415	-	-	73	184,295
蘇澳港 Suao	-	5	-	-	-	-	-	-	-	-	-	-
安平港 Anping	-	-	-	-	-	-	-	-	-	-	-	-
<b>114年 2025</b>	<b>19,061</b>	<b>1,189</b>	<b>451,572</b>	<b>9,801</b>	<b>1,172</b>	<b>438,286</b>	<b>667</b>	<b>166,446</b>	<b>309,335</b>	<b>48,969</b>	<b>121,151</b>	<b>3,936,847</b>
基隆港 Keelung	-	4	1	5	7	-	-	2	-	-	19	92,889
臺中港 Taichung	-	2	6,309	-	9	10,870	-	-	-	-	-	50,034
高雄港 Kaohsiung	19,059	1,183	445,260	9,778	1,051	427,416	618	166,225	309,335	48,969	121,041	231,534
花蓮港 Hualien	-	-	-	-	-	-	-	-	-	-	-	-
臺北港 Taipei	2	-	2	18	105	-	45	219	-	-	91	3,562,390
蘇澳港 Suao	-	-	-	-	-	-	-	-	-	-	-	-
安平港 Anping	-	-	-	-	-	-	4	-	-	-	-	-

資料來源：依據基隆、臺中、高雄、花蓮分公司及臺北、蘇澳、安平營運處'20642-05-11'公務報表。

Source: Keelung, Taichung, Kaohsiung, Hualien Branches, and Taipei, Suao, Anping Branch Offices

表24. 進出港旅客人數

Table24. Incoming and Outgoing Passengers

單位：人次 Unit: Person

年 別 Year	總 計 Grand Total	國 際 航 線 International Routes									國 內 航 線 Domestic Routes								
		計 Count	日 本 Japan	南 韓 South Korea	香 港 Hong Kong	中 國 大 陸 Mainland China	琉 球 Ryukyu	越 南 Vietna m	菲 律 賓 The Philippines	其 他 Others	計 Count	金 門 Chinmen	烏 坵 Wuqiu	馬 祖 Matsu	馬 公 Magong	七 美 Chimei	花 蓮 Hualien	蘇 澳 Suao	其 他 Others
<b>112年 2023</b>	<b>685,600</b>	<b>485,078</b>	<b>75,631</b>	<b>23,265</b>	<b>159,812</b>	-	<b>180,577</b>	<b>2,298</b>	<b>25,097</b>	<b>18,398</b>	<b>200,522</b>	<b>356</b>	<b>4,494</b>	<b>61,893</b>	<b>74,224</b>	<b>5,743</b>	-	-	<b>53,812</b>
基隆港 Keelung	388,512	288,019	67,692	22,506	20,598	-	146,918	1,747	12,073	16,485	100,493	-	-	47,231	-	-	-	-	53,262
臺中港 Taichung	4,850	-	-	-	-	-	-	-	-	-	4,850	356	4,494	-	-	-	-	-	-
高雄港 Kaohsiung	247,137	180,574	2,883	759	139,214	-	27,084	551	8,170	1,913	66,563	-	-	-	60,820	5,743	-	-	-
花蓮港 Hualien	16,485	16,485	5,056	-	-	-	6,575	-	4,854	-	-	-	-	-	-	-	-	-	-
臺北港 Taipei	14,662	-	-	-	-	-	-	-	-	-	14,662	-	-	14,662	-	-	-	-	-
蘇澳港 Suao	-	-	-	-	-	-	-	-	-	-	-	-	-	-	-	-	-	-	-
安平港 Anping	13,954	-	-	-	-	-	-	-	-	-	13,954	-	-	-	13,404	-	-	-	550
<b>113年 2024</b>	<b>1,140,652</b>	<b>890,654</b>	<b>124,016</b>	<b>29,521</b>	<b>40,197</b>	-	<b>639,500</b>	-	<b>21,991</b>	<b>35,429</b>	<b>249,998</b>	<b>883</b>	<b>4,467</b>	<b>72,178</b>	<b>95,859</b>	<b>5,934</b>	<b>2,713</b>	<b>2,713</b>	<b>65,251</b>
基隆港 Keelung	921,404	786,840	116,961	29,521	30,423	-	566,598	-	9,996	33,341	134,564	-	-	69,313	-	-	-	-	65,251
臺中港 Taichung	5,350	-	-	-	-	-	-	-	-	-	5,350	883	4,467	-	-	-	-	-	-
高雄港 Kaohsiung	192,598	90,805	372	-	8,220	-	70,601	-	9,524	2,088	101,793	-	-	-	95,859	5,934	-	-	-
花蓮港 Hualien	14,484	11,771	6,683	-	1,554	-	1,110	-	2,424	-	2,713	-	-	-	-	-	-	2,713	-
臺北港 Taipei	2,865	-	-	-	-	-	-	-	-	-	2,865	-	-	2,865	-	-	-	-	-
蘇澳港 Suao	3,951	1,238	-	-	-	-	1,191	-	47	-	2,713	-	-	-	-	-	2,713	-	-
安平港 Anping	-	-	-	-	-	-	-	-	-	-	-	-	-	-	-	-	-	-	-
<b>114年 2025</b>	<b>1,370,073</b>	<b>1,140,561</b>	<b>171,491</b>	<b>66,572</b>	<b>137,505</b>	-	<b>689,571</b>	<b>7,532</b>	<b>46,779</b>	<b>21,111</b>	<b>229,512</b>	-	<b>4,644</b>	<b>58,705</b>	<b>97,190</b>	<b>5,487</b>	<b>569</b>	-	<b>62,917</b>
基隆港 Keelung	1,113,595	993,020	164,357	65,868	98,230	-	638,398	509	9,553	16,105	120,575	-	-	57,658	-	-	569	-	62,348
臺中港 Taichung	4,644	-	-	-	-	-	-	-	-	-	4,644	-	4,644	-	-	-	-	-	-
高雄港 Kaohsiung	244,646	142,307	6,283	704	39,275	-	48,189	7,023	36,007	4,826	102,339	-	-	-	96,852	5,487	-	-	-
花蓮港 Hualien	3,419	2,850	530	-	-	-	1,317	-	823	180	569	-	-	-	-	-	-	-	569
臺北港 Taipei	1,047	-	-	-	-	-	-	-	-	-	1,047	-	-	1,047	-	-	-	-	-
蘇澳港 Suao	1,778	1,778	321	-	-	-	1,371	-	86	-	-	-	-	-	-	-	-	-	-
安平港 Anping	944	606	-	-	-	-	296	-	310	-	338	-	-	-	338	-	-	-	-

資料來源：依據基隆、臺中、高雄、花蓮分公司及臺北、蘇澳、安平營運處'20642-09-01'公務報表。

Source: Keelung, Taichung, Kaohsiung, Hualien Branches, and Taipei, Suao, Anping Branch Offices

表25. 貨物裝卸量

Table 25. Volume of Cargo Handled

單位：計費噸 Unit: Revenue Ton

年 別 Year	總 計 Grand Total				裝 量 Loading				卸 量 Unloading			
	計 Count	散 雜 貨 Bulk & General	管 道 Pipeline	國際貨櫃貨 Containerized	計 Count	散 雜 貨 Bulk & General	管 道 Pipeline	國際貨櫃貨 Containerized	計 Count	散 雜 貨 Bulk & General	管 道 Pipeline	國際貨櫃貨 Containerized
<b>112年 2023</b>	<b>666,329,628</b>	<b>129,478,560</b>	<b>51,007,101</b>	<b>485,843,967</b>	<b>276,393,097</b>	<b>22,788,356</b>	<b>11,375,231</b>	<b>242,229,510</b>	<b>389,936,531</b>	<b>106,690,204</b>	<b>39,631,870</b>	<b>243,614,457</b>
基隆港 Keelung	62,362,891	3,813,877	3,364,929	55,184,085	26,624,401	69,067	273,327	26,282,007	35,738,490	3,744,810	3,091,602	28,902,078
臺中港 Taichung	117,064,643	44,264,927	15,667,365	57,132,351	34,133,114	3,775,923	1,543,754	28,813,437	82,931,529	40,489,004	14,123,611	28,318,914
高雄港 Kaohsiung	391,237,217	49,329,087	26,357,510	315,550,620	174,219,584	8,870,336	7,347,516	158,001,732	217,017,633	40,458,751	19,009,994	157,548,888
花蓮港 Hualien	8,827,632	8,402,085	425,547	-	5,798,916	5,752,675	46,241	-	3,028,716	2,649,410	379,306	-
臺北港 Taipei	81,210,896	20,695,886	2,614,563	57,900,447	34,008,654	3,937,961	975,151	29,095,542	47,202,242	16,757,925	1,639,412	28,804,905
蘇澳港 Suao	3,970,624	2,404,229	1,566,395	-	1,172,856	84,596	1,088,260	-	2,797,768	2,319,633	478,135	-
安平港 Anping	1,655,725	568,469	1,010,792	76,464	435,572	297,798	100,982	36,792	1,220,153	270,671	909,810	39,672
<b>113年 2024</b>	<b>692,539,451</b>	<b>140,664,820</b>	<b>54,687,838</b>	<b>497,186,793</b>	<b>284,980,931</b>	<b>25,402,055</b>	<b>12,014,166</b>	<b>247,564,710</b>	<b>407,558,520</b>	<b>115,262,765</b>	<b>42,673,672</b>	<b>249,622,083</b>
基隆港 Keelung	66,291,754	3,656,964	3,248,461	59,386,329	29,126,193	67,887	530,691	28,527,615	37,165,561	3,589,077	2,717,770	30,858,714
臺中港 Taichung	123,904,653	48,374,040	18,320,889	57,209,724	35,100,006	4,371,127	2,187,350	28,541,529	88,804,647	44,002,913	16,133,539	28,668,195
高雄港 Kaohsiung	407,418,596	50,722,969	27,657,004	329,038,623	180,890,347	8,702,894	7,548,617	164,638,836	226,528,249	42,020,075	20,108,387	164,399,787
花蓮港 Hualien	8,562,979	8,137,526	425,453	-	5,278,878	5,247,228	31,650	-	3,284,101	2,890,298	393,803	-
臺北港 Taipei	69,485,961	15,087,696	2,905,764	51,492,501	27,597,005	878,270	891,093	25,827,642	41,888,956	14,209,426	2,014,671	25,664,859
蘇澳港 Suao	3,816,412	2,545,136	1,271,276	-	859,461	107,501	751,960	-	2,956,951	2,437,635	519,316	-
安平港 Anping	13,059,096	12,140,489	858,991	59,616	6,129,041	6,027,148	72,805	29,088	6,930,055	6,113,341	786,186	30,528
<b>114年 2025</b>	<b>688,120,684</b>	<b>151,760,994</b>	<b>53,212,096</b>	<b>483,147,594</b>	<b>284,787,670</b>	<b>32,343,752</b>	<b>12,191,312</b>	<b>240,252,606</b>	<b>403,333,014</b>	<b>119,417,242</b>	<b>41,020,784</b>	<b>242,894,988</b>
基隆港 Keelung	65,230,661	4,429,271	3,078,369	57,723,021	27,362,767	95,892	255,013	27,011,862	37,867,894	4,333,379	2,823,356	30,711,159
臺中港 Taichung	137,713,785	63,271,186	18,049,094	56,393,505	43,397,868	12,700,523	2,501,812	28,195,533	94,315,917	50,570,663	15,547,282	28,197,972
高雄港 Kaohsiung	393,839,325	50,413,272	26,827,266	316,598,787	173,430,970	7,704,524	7,362,167	158,364,279	220,408,355	42,708,748	19,465,099	158,234,508
花蓮港 Hualien	8,482,360	7,936,062	546,298	-	4,996,275	4,921,085	75,190	-	3,486,085	3,014,977	471,108	-
臺北港 Taipei	74,299,281	19,169,596	2,779,268	52,350,417	31,890,321	4,144,198	1,104,503	26,641,620	42,408,960	15,025,398	1,674,765	25,708,797
蘇澳港 Suao	3,839,404	2,657,986	1,181,274	144	929,726	107,197	822,457	72	2,909,678	2,550,789	358,817	72
安平港 Anping	4,715,868	3,883,621	750,527	81,720	2,779,743	2,670,333	70,170	39,240	1,936,125	1,213,288	680,357	42,480

資料來源：依據基隆、臺中、高雄、花蓮分公司及臺北、蘇澳、安平營運處'20642-06-01'公務報表。

Source: Keelung, Taichung, Kaohsiung, Hualien Branches, and Taipei, Suao, Anping Branch Offices

表26. 貨物裝量按貨品分

Table26. Volume of Loading Cargo Handled By Commodity

單位：計費噸 Unit: Revenue Ton

年 別 Year	總 計 Grand Total	國際貨櫃 Container	散 雜 貨 物 Bulk And General Cargo									
			計 Count	礦砂 Mineral Ores	礦物 Mineral	鐵礦砂 Iron Ores	礦石 Ore	砂礫 Gravel	石膏 Gypsum Plaster	肥料 Fertilizer	化學品 Chemicals	二甲苯 Xylene
<b>112年 2023</b>	<b>276,393,097</b>	<b>242,229,510</b>	<b>22,788,356</b>	<b>427,599</b>	-	<b>118,575</b>	<b>852,671</b>	<b>2,788,238</b>	<b>7,341</b>	<b>165,210</b>	<b>112,050</b>	-
基隆港 Keelung	26,624,401	26,282,007	69,067	-	-	-	-	-	-	-	-	-
臺中港 Taichung	34,133,114	28,813,437	3,775,923	427,599	-	-	91,403	-	-	13,200	28,644	-
高雄港 Kaohsiung	174,219,584	158,001,732	8,870,336	-	-	118,575	-	54,124	7,341	152,010	3,442	-
花蓮港 Hualien	5,798,916	-	5,752,675	-	-	-	590,737	2,527,204	-	-	-	-
臺北港 Taipei	34,008,654	29,095,542	3,937,961	-	-	-	170,531	88,784	-	-	-	-
蘇澳港 Suao	1,172,856	-	84,596	-	-	-	-	-	-	-	79,964	-
安平港 Anping	435,572	36,792	297,798	-	-	-	-	118,126	-	-	-	-
<b>113年 2024</b>	<b>284,980,931</b>	<b>247,564,710</b>	<b>25,402,055</b>	<b>314,617</b>	<b>114,527</b>	<b>99,500</b>	<b>566,852</b>	<b>3,138,291</b>	-	<b>143,503</b>	<b>400,248</b>	-
基隆港 Keelung	29,126,193	28,527,615	67,887	-	-	-	-	-	-	-	-	-
臺中港 Taichung	35,100,006	28,541,529	4,371,127	314,617	114,527	-	184,010	-	-	14,200	153,006	-
高雄港 Kaohsiung	180,890,347	164,638,836	8,702,894	-	-	99,500	-	26,956	-	129,303	-	-
花蓮港 Hualien	5,278,878	-	5,247,228	-	-	-	335,311	2,460,665	-	-	-	-
臺北港 Taipei	27,597,005	25,827,642	878,270	-	-	-	25,299	-	-	-	141,669	-
蘇澳港 Suao	859,461	-	107,501	-	-	-	-	-	-	-	105,573	-
安平港 Anping	6,129,041	29,088	6,027,148	-	-	-	22,232	650,670	-	-	-	-
<b>114年 2025</b>	<b>284,787,670</b>	<b>240,252,606</b>	<b>32,343,752</b>	<b>372,355</b>	<b>31,457</b>	<b>111,100</b>	<b>1,442,537</b>	<b>1,924,024</b>	-	<b>75,500</b>	<b>328,692</b>	-
基隆港 Keelung	27,362,767	27,011,862	95,892	-	-	-	-	-	-	-	-	-
臺中港 Taichung	43,397,868	28,195,533	12,700,523	360,640	31,457	-	46,214	-	-	6,000	115,128	-
高雄港 Kaohsiung	173,430,970	158,364,279	7,704,524	3,019	-	111,100	-	17,082	-	69,500	22	-
花蓮港 Hualien	4,996,275	-	4,921,085	-	-	-	377,895	1,906,942	-	-	-	-
臺北港 Taipei	31,890,321	26,641,620	4,144,198	8,696	-	-	-	-	-	-	106,977	-
蘇澳港 Suao	929,726	72	107,197	-	-	-	-	-	-	-	106,565	-
安平港 Anping	2,779,743	39,240	2,670,333	-	-	-	1,018,428	-	-	-	-	-

資料來源：依據基隆、臺中、高雄、花蓮分公司及臺北、蘇澳、安平營運處'20642-06-01'公務報表。

Source: Keelung, Taichung, Kaohsiung, Hualien Branches, and Taipei, Suao, Anping Branch Offices

表26. 貨物裝量按貨品分(續完)

Table26. Volume of Loading Cargo Handled By Commodity(End)

單位：計費噸 Unit: Revenue Ton

年 別 Year	散 雜 貨 物 Bulk And General Cargo							管 道 貨 Pipeline					
	水泥 Cement Product	水泥熟料 Cement	鐵類 Iron	鋼鐵製品 Steel Products	機械 Machinery	車輛及零件 Vehicles & Parts	其他什貨 Miscellaneous Cargo	計 Count	水泥 Cement Product	原油 Crude Oil	石油 Petroleum	其他液化品 Other Liquefied Chemical	其他乾貨品 Others
<b>112年 2023</b>	<b>2,635,251</b>	<b>1,336</b>	<b>6,286,912</b>	<b>1,788,744</b>	<b>4,506,866</b>	<b>678,736</b>	<b>2,418,827</b>	<b>11,375,231</b>	<b>1,088,260</b>	-	<b>7,253,262</b>	<b>2,946,209</b>	<b>87,500</b>
基隆港 Keelung	-	-	2,389	-	210	403	66,065	273,327	-	-	273,327	-	-
臺中港 Taichung	2,441	-	105,618	1,312,697	1,040,282	9,996	744,043	1,543,754	-	-	1,211,683	332,071	-
高雄港 Kaohsiung	-	1,336	6,175,437	473,906	279,232	145,887	1,459,046	7,347,516	-	-	4,807,431	2,452,585	87,500
花蓮港 Hualien	2,632,810	-	-	-	-	-	1,924	46,241	-	-	46,241	-	-
臺北港 Taipei	-	-	1,101	96	3,010,475	520,068	146,906	975,151	-	-	914,580	60,571	-
蘇澳港 Suao	-	-	2,367	-	-	2,265	-	1,088,260	1,088,260	-	-	-	-
安平港 Anping	-	-	-	2,045	176,667	117	843	100,982	-	-	-	100,982	-
<b>113年 2024</b>	<b>2,448,071</b>	<b>2,889</b>	<b>6,065,835</b>	<b>1,856,631</b>	<b>7,213,863</b>	<b>658,710</b>	<b>2,378,518</b>	<b>12,014,166</b>	<b>751,960</b>	-	<b>7,925,571</b>	<b>3,296,635</b>	<b>40,000</b>
基隆港 Keelung	-	-	-	-	405	501	66,981	530,691	-	-	530,691	-	-
臺中港 Taichung	2,254	-	141,621	1,365,366	1,403,278	2,651	675,597	2,187,350	-	-	1,793,324	394,026	-
高雄港 Kaohsiung	-	2,889	5,912,753	491,265	385,261	146,571	1,508,396	7,548,617	-	-	4,845,123	2,663,494	40,000
花蓮港 Hualien	2,437,408	-	-	-	7,495	-	6,349	31,650	-	-	31,650	-	-
臺北港 Taipei	-	-	11,461	-	71,587	508,987	119,267	891,093	-	-	724,783	166,310	-
蘇澳港 Suao	-	-	-	-	-	-	1,928	751,960	751,960	-	-	-	-
安平港 Anping	8,409	-	-	-	5,345,837	-	-	72,805	-	-	-	72,805	-
<b>114年 2025</b>	<b>2,632,440</b>	-	<b>5,058,935</b>	<b>2,253,892</b>	<b>14,793,023</b>	<b>725,036</b>	<b>2,594,761</b>	<b>12,191,312</b>	<b>805,752</b>	<b>5,849</b>	<b>8,025,323</b>	<b>3,354,388</b>	-
基隆港 Keelung	-	-	26	-	981	41,439	53,446	255,013	-	-	255,013	-	-
臺中港 Taichung	4,890	-	249,718	1,266,867	9,638,563	1,597	979,449	2,501,812	-	-	2,160,542	341,270	-
高雄港 Kaohsiung	-	-	4,809,191	986,800	61,634	221,636	1,424,540	7,362,167	-	5,849	4,570,622	2,785,696	-
花蓮港 Hualien	2,627,550	-	-	-	-	380	8,318	75,190	-	-	75,190	-	-
臺北港 Taipei	-	-	-	225	3,439,970	459,352	128,978	1,104,503	-	-	947,251	157,252	-
蘇澳港 Suao	-	-	-	-	-	632	-	822,457	805,752	-	16,705	-	-
安平港 Anping	-	-	-	-	1,651,875	-	30	70,170	-	-	-	70,170	-

資料來源：依據基隆、臺中、高雄、花蓮分公司及臺北、蘇澳、安平營運處'20642-06-01'公務報表。

Source: Keelung, Taichung, Kaohsiung, Hualien Branches, and Taipei, Suao, Anping Branch Offices

表27. 貨物卸量按貨品分

Table27. Volume of Unloading Cargo Handled By Commodity

單位：計費噸 Unit: Revenue Ton

年 別 Year	總 計 Grand Total	國際貨櫃 Container	散 雜 貨 物 Bulk And General Cargo										
			計 Count	大小麥 Barley & Wheat	玉米 Corn	黃豆 Soybean	原木 Log	木材、木片 Timber	煤炭 Coal	礦砂 Mineral Ores	礦物 Mineral	鐵礦砂 Iron Ores	砂礫 Gravel
<b>112年 2023</b>	<b>389,936,531</b>	<b>243,614,457</b>	<b>106,690,204</b>	<b>988,503</b>	<b>3,771,742</b>	<b>1,736,593</b>	<b>247,569</b>	<b>1,450,503</b>	<b>34,392,111</b>	<b>1,495,524</b>	<b>7,832</b>	<b>19,868,527</b>	<b>7,935,280</b>
基隆港 Keelung	35,738,490	28,902,078	3,744,810	-	-	-	-	-	-	36,048	-	-	2,429,391
臺中港 Taichung	82,931,529	28,318,914	40,489,004	759,464	2,107,888	669,240	67,223	-	18,575,454	1,264,073	-	7,080,032	-
高雄港 Kaohsiung	217,017,633	157,548,888	40,458,751	229,039	1,663,854	1,067,353	180,346	115,843	13,098,829	121,575	7,832	12,788,495	-
花蓮港 Hualien	3,028,716	-	2,649,410	-	-	-	-	1,334,660	475,077	-	-	-	-
臺北港 Taipei	47,202,242	28,804,905	16,757,925	-	-	-	-	-	1,184,689	-	-	-	5,493,882
蘇澳港 Suao	2,797,768	-	2,319,633	-	-	-	-	-	1,030,061	73,828	-	-	12,007
安平港 Anping	1,220,153	39,672	270,671	-	-	-	-	-	28,001	-	-	-	-
<b>113年 2024</b>	<b>407,558,520</b>	<b>249,622,083</b>	<b>115,262,765</b>	<b>968,732</b>	<b>3,822,840</b>	<b>1,790,512</b>	<b>231,503</b>	<b>1,225,866</b>	<b>34,345,985</b>	<b>1,653,006</b>	<b>36,374</b>	<b>20,298,745</b>	<b>8,860,253</b>
基隆港 Keelung	37,165,561	30,858,714	3,589,077	-	-	-	-	-	-	-	-	-	2,852,445
臺中港 Taichung	88,804,647	28,668,195	44,002,913	740,358	2,262,580	749,590	45,160	-	18,909,543	1,433,994	36,374	7,045,650	-
高雄港 Kaohsiung	226,528,249	164,399,787	42,020,075	228,374	1,560,260	1,040,922	186,343	79,540	13,028,260	121,398	-	13,247,391	-
花蓮港 Hualien	3,284,101	-	2,890,298	-	-	-	-	1,146,326	474,521	-	-	-	-
臺北港 Taipei	41,888,956	25,664,859	14,209,426	-	-	-	-	-	1,102,517	-	-	-	5,992,771
蘇澳港 Suao	2,956,951	-	2,437,635	-	-	-	-	-	831,144	97,614	-	5,704	8,873
安平港 Anping	6,930,055	30,528	6,113,341	-	-	-	-	-	-	-	-	-	6,164
<b>114年 2025</b>	<b>403,333,014</b>	<b>242,894,988</b>	<b>119,417,242</b>	<b>899,484</b>	<b>3,715,813</b>	<b>1,479,656</b>	<b>223,852</b>	<b>1,173,611</b>	<b>31,823,047</b>	<b>1,512,573</b>	<b>10,276</b>	<b>18,156,707</b>	<b>9,509,020</b>
基隆港 Keelung	37,867,894	30,711,159	4,333,379	-	-	-	-	-	-	-	-	-	2,935,037
臺中港 Taichung	94,315,917	28,197,972	50,570,663	692,793	2,193,483	666,371	35,283	-	16,604,917	1,354,711	-	5,511,234	36,915
高雄港 Kaohsiung	220,408,355	158,234,508	42,708,748	206,691	1,522,330	813,285	188,569	72,034	12,888,804	81,780	10,276	12,639,378	-
花蓮港 Hualien	3,486,085	-	3,014,977	-	-	-	-	1,101,577	427,046	-	-	-	-
臺北港 Taipei	42,408,960	25,708,797	15,025,398	-	-	-	-	-	1,041,852	-	-	-	6,490,679
蘇澳港 Suao	2,909,678	72	2,550,789	-	-	-	-	-	859,427	76,082	-	6,095	46,389
安平港 Anping	1,936,125	42,480	1,213,288	-	-	-	-	-	1,001	-	-	-	-

資料來源：依據基隆、臺中、高雄、花蓮分公司及臺北、蘇澳、安平營運處'20642-06-01'公務報表。

Source: Keelung, Taichung, Kaohsiung, Hualien Branches, and Taipei, Suao, Anping Branch Offices

表27. 貨物卸量按貨品分(續1)

Table27. Volume of Unloading Cargo Handled By Commodity(Cont.1)

單位：計費噸 Unit: Revenue Ton

年 別 Year	散 雜 貨 物 Bulk And General Cargo												
	花崗石 Granite	爐石 Hearthstone	礦石 Ore Fines	石膏硫磺 Gypsum & Sulphur	鹽 Salt	黏土 Clay	砂糖 Granulated Sugar	紙類 Paper Products	肥料等 Fertilizer	化學品 Chemicals	焦炭 Coke	純鹼 Soda Ash	水泥 Cement Product
<b>112年 2023</b>	<b>243,097</b>	<b>5,279,149</b>	<b>6,163,269</b>	<b>422,976</b>	<b>979,096</b>	<b>458,073</b>	<b>251,950</b>	<b>459,149</b>	<b>463,323</b>	<b>35,881</b>	<b>96,202</b>	<b>141,179</b>	<b>12,872</b>
基隆港 Keelung	-	-	-	-	-	-	-	-	16,726	10,122	-	-	-
臺中港 Taichung	9,781	1,847,142	1,887,534	128,465	219,911	64,456	-	255,091	323,802	25,759	91,921	141,179	12,872
高雄港 Kaohsiung	-	278,995	2,583,047	2,531	535,201	12,777	251,950	204,058	45,382	-	-	-	-
花蓮港 Hualien	233,316	-	292,106	110,876	23,500	-	-	-	-	-	-	-	-
臺北港 Taipei	-	3,153,012	1,085,172	70,226	192,789	380,840	-	-	3,001	-	4,281	-	-
蘇澳港 Suao	-	-	269,204	110,878	7,695	-	-	-	74,412	-	-	-	-
安平港 Anping	-	-	46,206	-	-	-	-	-	-	-	-	-	-
<b>113年 2024</b>	<b>190,752</b>	<b>5,308,108</b>	<b>5,759,460</b>	<b>382,391</b>	<b>1,147,435</b>	<b>442,858</b>	<b>209,923</b>	<b>492,407</b>	<b>638,363</b>	<b>33,641</b>	<b>113,778</b>	<b>173,518</b>	-
基隆港 Keelung	-	-	-	-	-	-	-	-	-	-	-	-	-
臺中港 Taichung	8,180	2,175,042	1,789,347	99,518	229,774	90,663	-	236,357	398,206	26,151	109,184	173,518	-
高雄港 Kaohsiung	-	248,134	2,720,680	7,404	738,354	-	209,923	256,050	104,384	-	2,583	-	-
花蓮港 Hualien	182,572	-	674,981	133,314	15,500	-	-	-	-	-	-	-	-
臺北港 Taipei	-	2,884,932	87,601	54,274	163,807	352,195	-	-	7,490	2,011	-	-	-
蘇澳港 Suao	-	-	444,507	75,778	-	-	-	-	135,773	-	-	-	-
安平港 Anping	-	-	42,344	12,103	-	-	-	-	-	-	-	-	-
<b>114年 2025</b>	<b>185,207</b>	<b>6,159,596</b>	<b>5,589,457</b>	<b>333,752</b>	<b>1,011,117</b>	<b>452,113</b>	<b>279,301</b>	<b>477,738</b>	<b>502,862</b>	<b>27,717</b>	<b>98,310</b>	<b>157,124</b>	-
基隆港 Keelung	-	-	18,588	-	-	-	-	-	13,255	-	-	-	-
臺中港 Taichung	-	2,339,325	1,560,408	82,747	224,734	94,046	-	270,707	308,985	22,892	96,298	157,124	-
高雄港 Kaohsiung	-	406,253	2,663,974	3,306	590,040	-	279,301	207,031	75,477	-	-	-	-
花蓮港 Hualien	185,207	-	685,844	105,727	19,600	-	-	-	-	1	-	-	-
臺北港 Taipei	-	3,414,018	154,204	30,098	169,102	358,067	-	-	-	2,993	2,012	-	-
蘇澳港 Suao	-	-	449,041	111,874	-	-	-	-	105,145	1,831	-	-	-
安平港 Anping	-	-	57,398	-	7,641	-	-	-	-	-	-	-	-

資料來源：依據基隆、臺中、高雄、花蓮分公司及臺北、蘇澳、安平營運處'20642-06-01'公務報表。

Source: Keelung, Taichung, Kaohsiung, Hualien Branches, and Taipei, Suao, Anping Branch Offices

表27. 貨物卸量按貨品分(續完)

Table27. Volume of Unloading Cargo Handled By Commodity(End)

單位：計費噸 Unit: Revenue Ton

年 別 Year	散 雜 貨 物 Bulk And General Cargo							管 道 貨 Pipeline						
	水泥熟料 Cement	爐渣 Dregs	鐵類 Iron	鋼鐵製品 Steel Products	機械 Machinery	車輛及零件 Vehicle & Parts	其他什貨 Miscellaneous Cargo	計 Count	水泥 Cement Product	原油 Crude Oil	石油 Oil	液化天然氣 LNG	其他液化品 Other Liquefied Chemical Products	其他乾貨 Others
<b>112年 2023</b>	<b>3,124,494</b>	<b>397,194</b>	<b>7,898,234</b>	<b>375,031</b>	<b>3,075,080</b>	<b>3,823,526</b>	<b>1,096,245</b>	<b>39,631,870</b>	<b>6,214,119</b>	<b>11,351,870</b>	<b>7,575,152</b>	<b>7,064,640</b>	<b>7,426,089</b>	-
基隆港 Keelung	-	-	273,509	139,470	582,382	224,958	32,204	3,091,602	1,211,350	-	1,827,202	-	53,050	-
臺中港 Taichung	1,959,580	-	1,389,887	197,172	746,616	592,592	71,870	14,123,611	2,744,111	-	2,536,249	7,064,640	1,778,611	-
高雄港 Kaohsiung	1,028,065	-	5,596,373	28,403	273,645	138,031	207,127	19,009,994	1,702,358	11,351,870	2,086,685	-	3,869,081	-
花蓮港 Hualien	45,500	78,360	-	-	1,071	51,258	3,686	379,306	-	-	379,306	-	-	-
臺北港 Taipei	-	-	320,165	9,986	1,372,791	2,816,687	670,404	1,639,412	-	-	434,493	-	1,204,919	-
蘇澳港 Suao	91,349	318,834	310,670	-	6,111	-	14,584	478,135	-	-	311,217	-	166,918	-
安平港 Anping	-	-	7,630	-	92,464	-	96,370	909,810	556,300	-	-	-	353,510	-
<b>113年 2024</b>	<b>3,030,209</b>	<b>490,250</b>	<b>8,700,139</b>	<b>593,411</b>	<b>9,419,086</b>	<b>3,773,010</b>	<b>1,130,210</b>	<b>42,673,672</b>	<b>6,816,165</b>	<b>11,725,775</b>	<b>8,223,958</b>	<b>8,244,413</b>	<b>7,663,361</b>	-
基隆港 Keelung	-	-	336,231	142,018	36,913	200,349	21,121	2,717,770	1,136,723	-	1,480,473	-	100,574	-
臺中港 Taichung	1,987,032	-	1,102,756	312,887	3,252,151	715,191	73,707	16,133,539	2,834,002	-	3,288,195	8,244,413	1,766,929	-
高雄港 Kaohsiung	769,947	-	6,744,320	137,161	151,084	134,741	302,822	20,108,387	2,261,570	11,725,775	2,040,182	-	4,080,860	-
花蓮港 Hualien	37,000	192,599	-	-	31	27,831	5,623	393,803	-	-	393,803	-	-	-
臺北港 Taipei	-	-	223,749	1,332	47,852	2,694,898	593,997	2,014,671	67,165	-	709,813	-	1,237,693	-
蘇澳港 Suao	236,230	297,651	284,350	-	-	-	20,011	519,316	-	-	311,492	-	207,824	-
安平港 Anping	-	-	8,733	13	5,931,055	-	112,929	786,186	516,705	-	-	-	269,481	-
<b>114年 2025</b>	<b>3,145,929</b>	<b>771,331</b>	<b>7,883,206</b>	<b>689,225</b>	<b>18,981,970</b>	<b>3,295,485</b>	<b>871,763</b>	<b>41,020,784</b>	<b>7,290,944</b>	<b>11,007,266</b>	<b>8,291,077</b>	<b>7,208,447</b>	<b>7,210,050</b>	<b>13,000</b>
基隆港 Keelung	-	-	307,692	160,341	529,531	343,508	25,427	2,823,356	1,228,728	-	1,528,090	-	66,538	-
臺中港 Taichung	1,998,926	-	1,178,683	338,014	14,167,470	539,260	95,337	15,547,282	2,934,247	-	3,706,668	7,208,447	1,697,920	-
高雄港 Kaohsiung	810,060	-	5,884,966	171,376	2,684,468	250,151	259,198	19,465,099	2,486,054	11,007,266	1,802,739	-	4,169,040	-
花蓮港 Hualien	68,100	409,525	-	-	-	8,570	3,780	471,108	-	-	471,108	-	-	-
臺北港 Taipei	-	-	186,002	16,609	618,451	2,153,925	387,386	1,674,765	199,038	-	488,861	-	973,866	13,000
蘇澳港 Suao	187,840	361,806	317,648	2,885	-	-	24,726	358,817	-	-	293,611	-	65,206	-
安平港 Anping	81,003	-	8,215	-	982,050	71	75,909	680,357	442,877	-	-	-	237,480	-

資料來源：依據基隆、臺中、高雄、花蓮分公司及臺北、蘇澳、安平營運處'20642-06-01'公務報表。

Source: Keelung, Taichung, Kaohsiung, Hualien Branches, and Taipei, Suao, Anping Branch Offices

表28. 貨櫃裝卸量

Table28. Container Throughput

單位：個，折合20呎貨櫃數 Unit: Number of container, TEU

年 別 Year	總 計 Grand Total													
	總 計 Grand Total		個 數 Number of container										折合20呎貨櫃數(TEU)	
	個數 Number of Container	折合20呎櫃數 TEU	計 Count		10呎 FT		20呎 FT		40呎 FT		45呎 FT		實櫃 L. C.	空櫃 E. C.
實櫃 L. C.			空櫃 E. C.	實櫃 L. C.	空櫃 E. C.	實櫃 L. C.	空櫃 E. C.	實櫃 L. C.	空櫃 E. C.	實櫃 L. C.	空櫃 E. C.			
<b>112年 2023</b>	<b>8,628,751</b>	<b>13,596,987.75</b>	<b>7,340,188</b>	<b>1,288,563</b>	<b>18</b>	<b>9</b>	<b>3,118,071</b>	<b>546,029</b>	<b>4,214,312</b>	<b>735,807</b>	<b>7,787</b>	<b>6,718</b>	<b>11,564,224.75</b>	<b>2,032,763.00</b>
基隆港 Keelung	959,893	1,533,121.25	736,789	223,104	-	-	310,342	76,566	425,940	146,072	507	466	1,163,362.75	369,758.50
臺中港 Taichung	1,044,117	1,610,198.75	878,205	165,912	-	-	406,882	71,382	470,772	94,166	551	364	1,349,665.75	260,533.00
高雄港 Kaohsiung	5,620,684	8,833,830.00	4,868,445	752,239	18	9	2,057,119	353,056	2,805,260	394,512	6,048	4,662	7,681,256.00	1,152,574.00
臺北港 Taipei	1,002,476	1,617,713.75	855,897	146,579	-	-	343,188	44,527	512,028	100,826	681	1,226	1,368,776.25	248,937.50
蘇澳港 Suao	-	-	-	-	-	-	-	-	-	-	-	-	-	-
安平港 Anping	1,581	2,124.00	852	729	-	-	540	498	312	231	-	-	1,164.00	960.00
<b>113年 2024</b>	<b>8,781,179</b>	<b>13,933,254.25</b>	<b>7,420,321</b>	<b>1,360,858</b>	<b>15</b>	<b>9</b>	<b>3,119,337</b>	<b>513,793</b>	<b>4,293,514</b>	<b>838,262</b>	<b>7,455</b>	<b>8,794</b>	<b>11,723,146.25</b>	<b>2,210,108.00</b>
基隆港 Keelung	1,028,778	1,649,898.25	766,013	262,765	-	-	322,464	85,472	442,870	176,859	679	434	1,209,731.75	440,166.50
臺中港 Taichung	1,043,825	1,613,472.00	882,145	161,680	-	-	414,110	60,265	467,554	101,108	481	307	1,350,300.25	263,171.75
高雄港 Kaohsiung	5,797,422	9,228,421.75	4,970,632	826,790	15	9	2,035,039	334,734	2,929,733	484,345	5,845	7,702	7,907,663.75	1,320,758.00
臺北港 Taipei	909,962	1,439,806.25	800,920	109,042	-	-	347,412	32,906	453,058	75,785	450	351	1,254,540.50	185,265.75
蘇澳港 Suao	-	-	-	-	-	-	-	-	-	-	-	-	-	-
安平港 Anping	1,192	1,656.00	611	581	-	-	312	416	299	165	-	-	910.00	746.00
<b>114年 2025</b>	<b>8,486,950</b>	<b>13,546,117.00</b>	<b>7,032,352</b>	<b>1,454,598</b>	<b>17</b>	<b>13</b>	<b>2,912,176</b>	<b>519,752</b>	<b>4,113,373</b>	<b>924,859</b>	<b>6,786</b>	<b>9,974</b>	<b>11,154,199.00</b>	<b>2,391,918.00</b>
基隆港 Keelung	997,822	1,603,563.25	728,460	269,362	-	-	303,182	89,152	424,735	179,740	543	470	1,153,873.75	449,689.50
臺中港 Taichung	1,025,694	1,590,767.25	869,813	155,881	-	-	403,378	57,458	465,896	98,101	539	322	1,336,382.75	254,384.50
高雄港 Kaohsiung	5,547,970	8,885,854.75	4,647,156	900,814	16	13	1,879,456	333,286	2,762,567	561,831	5,117	5,684	7,416,111.25	1,469,743.50
臺北港 Taipei	914,003	1,463,657.75	786,150	127,853	1	-	325,876	39,492	459,686	84,863	587	3,498	1,246,569.25	217,088.50
蘇澳港 Suao	4	4	4	-	-	-	4	-	-	-	-	-	4	-
安平港 Anping	1,457	2,270.00	769	688	-	-	280	364	489	324	-	-	1,258.00	1,012.00

資料來源：依據基隆、臺中、高雄、花蓮分公司及臺北、蘇澳、安平營運處'20642-08-01'公務報表。

Source: Keelung, Taichung, Kaohsiung, Hualien Branches, and Taipei, Suao, Anping Branch Offices

表28. 貨櫃裝卸量(續1)

Table28. Container Throughput (Cont.1)

單位：個，折合20呎貨櫃數 Unit: Number of container, TEU

年 別  Year	進 港 Inbound													
	計 Count		個 數 Number of container										折合20呎貨櫃數(TEU)	
			小計 SubTotal		10呎 FT		20呎 FT		40呎 FT		45呎 FT			
	個數 Number of Container	折合20呎櫃數 TEU	實櫃 L. C.	空櫃 E. C.	實櫃 L. C.	空櫃 E. C.	實櫃 L. C.	空櫃 E. C.	實櫃 L. C.	空櫃 E. C.	實櫃 L. C.	空櫃 E. C.	實櫃 L. C.	空櫃 E. C.
<b>112年 2023</b>	<b>4,323,527</b>	<b>6,815,362.25</b>	<b>3,646,613</b>	<b>676,914</b>	<b>4</b>	<b>9</b>	<b>1,456,704</b>	<b>376,799</b>	<b>2,186,900</b>	<b>295,788</b>	<b>3,005</b>	<b>4,318</b>	<b>5,837,267.25</b>	<b>978,095.00</b>
基隆港 Keelung	505,368	802,950.50	483,375	21,993	-	-	192,083	15,826	291,188	5,777	104	390	774,693.00	28,257.50
臺中港 Taichung	518,066	798,259.50	399,043	119,023	-	-	182,133	55,856	216,785	62,826	125	341	615,984.25	182,275.25
高雄港 Kaohsiung	2,802,121	4,410,810.00	2,332,541	469,580	4	9	922,191	272,575	1,407,822	194,106	2,524	2,890	3,743,516.00	667,294.00
臺北港 Taipei	497,154	802,240.25	431,565	65,589	-	-	160,261	32,044	271,052	32,848	252	697	702,932.00	99,308.25
蘇澳港 Suao	-	-	-	-	-	-	-	-	-	-	-	-	-	-
安平港 Anping	818	1,102.00	89	729	-	-	36	498	53	231	-	-	142.00	960.00
<b>113年 2024</b>	<b>4,403,539</b>	<b>6,990,593.75</b>	<b>3,754,015</b>	<b>649,524</b>	<b>3</b>	<b>9</b>	<b>1,494,861</b>	<b>323,619</b>	<b>2,256,128</b>	<b>320,864</b>	<b>3,023</b>	<b>5,032</b>	<b>6,013,920.25</b>	<b>976,673.50</b>
基隆港 Keelung	537,377	857,324.50	519,254	18,123	-	-	208,161	9,402	310,903	8,377	190	344	830,394.50	26,930.00
臺中港 Taichung	523,787	808,433.75	421,808	101,979	-	-	197,536	41,700	224,169	59,999	103	280	646,105.75	162,328.00
高雄港 Kaohsiung	2,890,965	4,609,044.75	2,398,752	492,213	3	9	924,897	249,665	1,471,285	238,327	2,567	4,212	3,873,244.25	735,800.50
臺北港 Taipei	450,787	714,942.75	414,141	36,646	-	-	164,267	22,454	249,711	13,996	163	196	664,055.75	50,887.00
蘇澳港 Suao	-	-	-	-	-	-	-	-	-	-	-	-	-	-
安平港 Anping	623	848.00	60	563	-	-	-	398	60	165	-	-	120.00	728.00
<b>114年 2025</b>	<b>4,259,218</b>	<b>6,806,990.00</b>	<b>3,617,340</b>	<b>641,878</b>	<b>3</b>	<b>13</b>	<b>1,424,737</b>	<b>288,784</b>	<b>2,190,170</b>	<b>347,115</b>	<b>2,430</b>	<b>5,966</b>	<b>5,810,546.00</b>	<b>996,444.00</b>
基隆港 Keelung	532,824	853,160.75	517,873	14,951	-	-	206,604	6,005	311,131	8,597	138	349	829,176.50	23,984.25
臺中港 Taichung	514,858	795,516.00	420,811	94,047	-	-	198,793	35,501	221,956	58,232	62	314	642,844.50	152,671.50
高雄港 Kaohsiung	2,764,135	4,441,052.00	2,266,988	497,147	3	13	863,471	225,090	1,401,523	268,567	1,991	3,477	3,670,998.25	770,053.75
臺北港 Taipei	446,627	716,079.25	411,581	35,046	-	-	155,867	21,824	255,475	11,396	239	1,826	667,354.75	48,724.50
蘇澳港 Suao	2	2	2	-	-	-	2	-	-	-	-	-	2	-
安平港 Anping	772	1,180.00	85	687	-	-	-	364	85	323	-	-	170.00	1,010.00

資料來源：依據基隆、臺中、高雄、花蓮分公司及臺北、蘇澳、安平營運處'20642-08-01'公務報表。

Source: Keelung, Taichung, Kaohsiung, Hualien Branches, and Taipei, Suao, Anping Branch Offices

表28. 貨櫃裝卸量(續完)

Table 28. Container Throughput (End)

單位：個，折合20呎貨櫃數 Unit: Number of container, TEU

年 別 Year	出 港 Outbound													
	計 Count		個 數 Number of container										折合20呎貨櫃數(TEU)	
	個數 Number of Container	折合20呎櫃數 TEU	小計 SubTotal		10呎 FT		20呎 FT		40呎 FT		45呎 FT		實櫃 L. C.	空櫃 E. C.
			實櫃 L. C.	空櫃 E. C.	實櫃 L. C.	空櫃 E. C.	實櫃 L. C.	空櫃 E. C.	實櫃 L. C.	空櫃 E. C.				
<b>112年 2023</b>	<b>4,305,224</b>	<b>6,781,625.50</b>	<b>3,693,575</b>	<b>611,649</b>	14	-	<b>1,661,367</b>	<b>169,230</b>	<b>2,027,412</b>	<b>440,019</b>	<b>4,782</b>	<b>2,400</b>	<b>5,726,957.50</b>	<b>1,054,668.00</b>
基隆港 Keelung	454,525	730,170.75	253,414	201,111	-	-	118,259	60,740	134,752	140,295	403	76	388,669.75	341,501.00
臺中港 Taichung	526,051	811,939.25	479,162	46,889	-	-	224,749	15,526	253,987	31,340	426	23	733,681.50	78,257.75
高雄港 Kaohsiung	2,818,563	4,423,020.00	2,535,904	282,659	14	-	1,134,928	80,481	1,397,438	200,406	3,524	1,772	3,937,740.00	485,280.00
臺北港 Taipei	505,322	815,473.50	424,332	80,990	-	-	182,927	12,483	240,976	67,978	429	529	665,844.25	149,629.25
蘇澳港 Suao	-	-	-	-	-	-	-	-	-	-	-	-	-	-
安平港 Anping	763	1,022.00	763	-	-	-	504	-	259	-	-	-	1,022.00	-
<b>113年 2024</b>	<b>4,377,640</b>	<b>6,942,660.50</b>	<b>3,666,306</b>	<b>711,334</b>	12	-	<b>1,624,476</b>	<b>190,174</b>	<b>2,037,386</b>	<b>517,398</b>	<b>4,432</b>	<b>3,762</b>	<b>5,709,226.00</b>	<b>1,233,434.50</b>
基隆港 Keelung	491,401	792,573.75	246,759	244,642	-	-	114,303	76,070	131,967	168,482	489	90	379,337.25	413,236.50
臺中港 Taichung	520,038	805,038.25	460,337	59,701	-	-	216,574	18,565	243,385	41,109	378	27	704,194.50	100,843.75
高雄港 Kaohsiung	2,906,457	4,619,377.00	2,571,880	334,577	12	-	1,110,142	85,069	1,458,448	246,018	3,278	3,490	4,034,419.50	584,957.50
臺北港 Taipei	459,175	724,863.50	386,779	72,396	-	-	183,145	10,452	203,347	61,789	287	155	590,484.75	134,378.75
蘇澳港 Suao	-	-	-	-	-	-	-	-	-	-	-	-	-	-
安平港 Anping	569	808.00	551	18	-	-	312	18	239	-	-	-	790.00	18
<b>114年 2025</b>	<b>4,227,732</b>	<b>6,739,127.00</b>	<b>3,415,012</b>	<b>812,720</b>	14	-	<b>1,487,439</b>	<b>230,968</b>	<b>1,923,203</b>	<b>577,744</b>	<b>4,356</b>	<b>4,008</b>	<b>5,343,653.00</b>	<b>1,395,474.00</b>
基隆港 Keelung	464,998	750,402.50	210,587	254,411	-	-	96,578	83,147	113,604	171,143	405	121	324,697.25	425,705.25
臺中港 Taichung	510,836	795,251.25	449,002	61,834	-	-	204,585	21,957	243,940	39,869	477	8	693,538.25	101,713.00
高雄港 Kaohsiung	2,783,835	4,444,802.75	2,380,168	403,667	13	-	1,015,985	108,196	1,361,044	293,264	3,126	2,207	3,745,113.00	699,689.75
臺北港 Taipei	467,376	747,578.50	374,569	92,807	1	-	170,009	17,668	204,211	73,467	348	1,672	579,214.50	168,364.00
蘇澳港 Suao	2	2	2	-	-	-	2	-	-	-	-	-	2	-
安平港 Anping	685	1,090.00	684	1	-	-	280	-	404	1	-	-	1,088.00	2

資料來源：依據基隆、臺中、高雄、花蓮分公司及臺北、蘇澳、安平營運處'20642-08-01'公務報表。

Source: Keelung, Taichung, Kaohsiung, Hualien Branches, and Taipei, Suao, Anping Branch Offices

表29. 貨物裝卸效率

Table29. Cargo Handling Efficiency

單位：個數、計費噸 Unit: Number of Container, Revenue Ton

年 別 Year	貨 櫃 Container					管 道 貨 Pipeline					散 雜 貨 Bulk and General Cargo				
	裝卸量(個) (A) Volume	(1)人力計算 Manpower		(2)機具計算 Machinery		裝卸量 (計費噸) (A) Volume	(1)人力計算 Manpower		(2)機具計算 Machinery		裝卸量 (計費噸) (A) Volume	(1)人力計算 Manpower		(2)機具計算 Machinery	
		(B)延人工時 Man-hour	裝卸效率 (A)/(B) Cargo Handling Efficiency	(C)延機工時 Machine- hour	裝卸效率 (A)/(C) Cargo Handling Efficiency		(B)延人工時 Man-hour	裝卸效率 (A)/(B) Cargo Handling Efficiency	(C)延機工時 Machine- hour	裝卸效率 (A)/(C) Cargo Handling Efficiency		(B)延人工時 Man-hour	裝卸效率 (A)/(B) Cargo Handling Efficiency	(C)延機工時 Machine- hour	裝卸效率 (A)/(C) Cargo Handling Efficiency
<b>112年 2023</b>	<b>8,531,682</b>	<b>1,625,264</b>	<b>5.25</b>	<b>293,382</b>	<b>29.08</b>	<b>51,007,101</b>	<b>261,741</b>	<b>194.88</b>	<b>99,543</b>	<b>512.41</b>	<b>129,478,560</b>	<b>2,281,806</b>	<b>56.74</b>	<b>381,217</b>	<b>339.65</b>
基隆港 Keelung	959,663	207,088	4.63	42,377	22.65	3,364,929	40,179	83.75	11,264	298.73	3,813,877	62,714	60.81	11,896	320.60
臺中港 Taichung	1,024,240	138,612	7.39	38,514	26.59	15,667,365	70,619	221.86	25,850	606.09	44,264,927	509,963	86.80	101,509	436.07
高雄港 Kaohsiung	5,552,153	1,081,426	5.13	180,107	30.83	26,357,510	112,693	233.89	43,499	605.93	49,329,087	1,051,559	46.91	185,979	265.24
花蓮港 Hualien	-	-	-	-	-	425,547	1,743	244.15	1,714	248.28	8,402,085	65,448	128.38	22,864	367.48
臺北港 Taipei	994,045	196,800	5.05	32,051	31.01	2,614,563	16,566	157.83	6,450	405.36	20,695,886	462,977	44.70	47,224	438.25
蘇澳港 Suao	-	-	-	-	-	1,566,395	11,430	137.04	6,270	249.82	2,404,229	104,136	23.09	9,042	265.90
安平港 Anping	1,581	1,338	1.18	333	4.75	1,010,792	8,511	118.76	4,496	224.82	568,469	25,009	22.73	2,703	210.31
<b>113年 2024</b>	<b>8,665,762</b>	<b>1,752,004</b>	<b>4.95</b>	<b>314,818</b>	<b>27.53</b>	<b>54,687,838</b>	<b>266,538</b>	<b>205.18</b>	<b>101,623</b>	<b>538.14</b>	<b>140,664,820</b>	<b>2,406,321</b>	<b>58.46</b>	<b>381,311</b>	<b>368.90</b>
基隆港 Keelung	1,028,500	202,832	5.07	41,936	24.53	3,248,461	37,492	86.64	10,522	308.73	3,656,964	67,672	54.04	12,799	285.72
臺中港 Taichung	1,022,374	144,658	7.07	39,986	25.57	18,320,889	83,306	219.92	29,557	619.85	48,374,040	493,495	98.02	96,846	499.49
高雄港 Kaohsiung	5,712,235	1,230,310	4.64	204,975	27.87	27,657,004	106,300	260.18	43,493	635.90	50,722,969	1,126,651	45.02	192,681	263.25
花蓮港 Hualien	-	-	-	-	-	425,453	1,611	264.09	1,611	264.09	8,137,526	72,191	112.72	24,849	327.48
臺北港 Taipei	901,461	172,790	5.22	27,596	32.67	2,905,764	21,677	134.05	7,532	385.79	15,087,696	470,211	32.09	36,520	413.14
蘇澳港 Suao	-	-	-	-	-	1,271,276	10,328	123.09	5,386	236.03	2,545,136	112,047	22.71	10,308	246.91
安平港 Anping	1,192	1,414	0.84	325	3.67	858,991	5,824	147.49	3,522	243.89	12,140,489	64,054	189.54	7,308	1661.26
<b>114年 2025</b>	<b>8,375,526</b>	<b>1,702,466</b>	<b>4.92</b>	<b>301,876</b>	<b>27.74</b>	<b>53,212,096</b>	<b>270,797</b>	<b>196.50</b>	<b>107,539</b>	<b>494.82</b>	<b>151,760,994</b>	<b>2,577,316</b>	<b>58.88</b>	<b>392,792</b>	<b>386.36</b>
基隆港 Keelung	997,676	196,963	5.07	38,151	26.15	3,078,369	34,678	88.77	9,887	311.36	4,429,271	90,685	48.84	16,380	270.41
臺中港 Taichung	1,004,072	144,940	6.93	40,097	25.04	18,049,094	84,539	213.50	30,513	591.52	63,271,186	479,352	131.99	96,178	657.86
高雄港 Kaohsiung	5,466,920	1,180,766	4.63	194,278	28.14	26,827,266	112,961	237.49	48,721	550.63	50,413,272	1,319,016	38.22	210,721	239.24
花蓮港 Hualien	-	-	-	-	-	546,298	2,386	228.96	2,200	248.32	7,936,062	47,322	167.70	14,786	536.73
臺北港 Taipei	905,397	176,587	5.13	28,738	31.51	2,779,268	21,678	128.21	7,207	385.63	19,169,596	492,412	38.93	38,312	500.35
蘇澳港 Suao	4	7	0.57	2	2.00	1,181,274	9,584	123.25	5,754	205.30	2,657,986	106,237	25.02	10,035	264.87
安平港 Anping	1,457	3,203	0.45	610	2.39	750,527	4,971	150.98	3,257	230.44	3,883,621	42,292	91.83	6,380	608.72

資料來源：依據基隆、臺中、高雄、花蓮分公司及臺北、蘇澳、安平營運處'20642-06-02'公務報表。

Source: Keelung, Taichung, Kaohsiung, Hualien Branches, and Taipei, Suao, Anping Branch Offices

表30. 兩岸航線進港船舶按船舶運輸類型分

Table30. Inbound Vessels on Cross-Strait Routes by Type of Transportation

單位：艘次、噸 Unit: Vessel, Tons

年 別 Year	總 計 Grand Total		兩岸直航 Direct Cross-Strait		兩岸直航(非客貨) Direct Cross-Strait (not for passenger cargo ships)		兩岸三地 Cross-Strait Tri-region		境外航運 Offshore shipping	
	艘 數 Vessels	總噸位 Gross Tonnage	艘 數 Vessels	總噸位 Gross Tonnage	艘 數 Vessels	總噸位 Gross Tonnage	艘 數 Vessels	總噸位 Gross Tonnage	艘 數 Vessels	總噸位 Gross Tonnage
<b>112年 2023</b>	<b>13,076</b>	<b>371,563,865</b>	<b>6,515</b>	<b>72,998,573</b>	<b>1,932</b>	<b>45,361,677</b>	<b>59</b>	<b>1,727,815</b>	<b>4,570</b>	<b>251,475,800</b>
基隆港 Keelung	2,230	36,540,660	1,481	16,710,315	205	3,866,379	1	38,255	543	15,925,711
臺中港 Taichung	2,704	36,466,496	1,876	20,002,883	437	8,054,920	5	83,911	386	8,324,782
高雄港 Kaohsiung	6,464	251,464,260	2,093	25,894,179	991	24,805,377	48	1,469,143	3,332	199,295,561
花蓮港 Hualien	63	937,809	15	75,173	48	862,636	-	-	-	-
臺北港 Taipei	1,512	45,442,902	990	10,041,369	210	7,389,978	3	81,809	309	27,929,746
蘇澳港 Suao	37	325,540	28	161,514	7	109,329	2	54,697	-	-
安平港 Anping	66	386,198	32	113,140	34	273,058	-	-	-	-
<b>113年 2024</b>	<b>12,456</b>	<b>358,909,393</b>	<b>6,372</b>	<b>76,848,893</b>	<b>1,978</b>	<b>43,337,966</b>	<b>62</b>	<b>1,791,191</b>	<b>4,044</b>	<b>236,931,343</b>
基隆港 Keelung	2,024	33,002,448	1,414	14,152,046	193	4,024,063	1	10,508	416	14,815,831
臺中港 Taichung	2,714	36,485,523	1,857	18,990,558	518	9,555,161	6	81,428	333	7,858,376
高雄港 Kaohsiung	6,078	243,278,535	2,083	31,225,955	990	23,006,498	53	1,635,244	2,952	187,410,838
花蓮港 Hualien	54	737,759	23	171,970	31	565,789	-	-	-	-
臺北港 Taipei	1,473	44,626,971	930	11,964,408	199	5,776,494	1	39,771	343	26,846,298
蘇澳港 Suao	61	535,083	37	251,120	23	259,723	1	24,240	-	-
安平港 Anping	52	243,074	28	92,836	24	150,238	-	-	-	-
<b>114年 2025</b>	<b>12,094</b>	<b>351,095,261</b>	<b>6,333</b>	<b>76,451,622</b>	<b>1,756</b>	<b>41,620,803</b>	<b>53</b>	<b>1,414,051</b>	<b>3,952</b>	<b>231,608,785</b>
基隆港 Keelung	2,004	32,369,404	1,475	16,593,472	147	3,124,377	1	39,625	381	12,611,930
臺中港 Taichung	2,462	34,072,189	1,727	18,423,169	462	8,948,317	4	43,201	269	6,657,502
高雄港 Kaohsiung	5,850	238,066,674	1,924	27,442,511	869	22,772,873	43	1,170,847	3,014	186,680,443
花蓮港 Hualien	51	724,115	18	108,534	33	615,581	-	-	-	-
臺北港 Taipei	1,635	45,171,934	1,132	13,556,453	211	5,827,074	4	129,497	288	25,658,910
蘇澳港 Suao	46	349,810	42	276,822	3	42,107	1	30,881	-	-
安平港 Anping	46	341,135	15	50,661	31	290,474	-	-	-	-

資料來源：依據基隆、臺中、高雄、花蓮分公司及臺北、蘇澳、安平營運處'2525-01-17' 公務報表。

Source: Keelung, Taichung, Kaohsiung, Hualien Branches, and Taipei, Suao, Anping Branch Offices

表31. 兩岸航線進港船舶按噸位分

Table31. Inbound Vessels on Cross-Strait Routes by Gross Tonnage

年 別 Year	總 計 Grand Total			未及1,000總噸 <1,000 Tons			1,000-4,999總噸 1,000-4,999 Tons			5,000-9,999總噸 5,000-9,999 Tons		
	計	兩岸直航	兩岸直航 (非客貨)	計	兩岸直航	兩岸直航 (非客貨)	計	兩岸直航	兩岸直航 (非客貨)	計	兩岸直航	兩岸直航 (非客貨)
	count	Direct Cross-Strait	Direct Cross- Strait (not for	count	Direct Cross-Strait	Direct Cross-Strait (not for passenger cargo ships)	count	Direct Cross-Strait	Direct Cross-Strait (not for passenger cargo ships)	count	Direct Cross-Strait	Direct Cross-Strait (not for passenger cargo ships)
<b>112年 2023</b>	<b>8,447</b>	<b>6,515</b>	<b>1,932</b>	<b>4</b>	<b>-</b>	<b>4</b>	<b>1,423</b>	<b>1,150</b>	<b>273</b>	<b>3,936</b>	<b>3,460</b>	<b>476</b>
基隆港 Keelung	1,686	1,481	205	-	-	-	165	149	16	991	900	91
臺中港 Taichung	2,313	1,876	437	-	-	-	413	339	74	1,148	1,039	109
高雄港 Kaohsiung	3,084	2,093	991	4	-	4	529	369	160	1,365	1,135	230
花蓮港 Hualien	63	15	48	-	-	-	10	10	-	15	5	10
臺北港 Taipei	1,200	990	210	-	-	-	246	241	5	389	365	24
蘇澳港 Suao	35	28	7	-	-	-	16	12	4	15	15	-
安平港 Anping	66	32	34	-	-	-	44	30	14	13	1	12
<b>113年 2024</b>	<b>8,350</b>	<b>6,372</b>	<b>1,978</b>	<b>3</b>	<b>-</b>	<b>3</b>	<b>1,247</b>	<b>901</b>	<b>346</b>	<b>4,085</b>	<b>3,614</b>	<b>471</b>
基隆港 Keelung	1,607	1,414	193	-	-	-	170	160	10	1,027	944	83
臺中港 Taichung	2,375	1,857	518	-	-	-	449	350	99	1,201	1,077	124
高雄港 Kaohsiung	3,073	2,083	990	3	-	3	435	225	210	1,406	1,200	206
花蓮港 Hualien	54	23	31	-	-	-	15	15	-	15	5	10
臺北港 Taipei	1,129	930	199	-	-	-	112	109	3	403	368	35
蘇澳港 Suao	60	37	23	-	-	-	26	15	11	24	19	5
安平港 Anping	52	28	24	-	-	-	40	27	13	9	1	8
<b>114年 2025</b>	<b>8,089</b>	<b>6,333</b>	<b>1,756</b>	<b>8</b>	<b>-</b>	<b>8</b>	<b>1,076</b>	<b>827</b>	<b>249</b>	<b>3,867</b>	<b>3,458</b>	<b>409</b>
基隆港 Keelung	1,622	1,475	147	-	-	-	165	151	14	944	867	77
臺中港 Taichung	2,189	1,727	462	-	-	-	414	334	80	1,053	955	98
高雄港 Kaohsiung	2,793	1,924	869	7	-	7	308	168	140	1,284	1,105	179
花蓮港 Hualien	51	18	33	-	-	-	14	14	-	12	2	10
臺北港 Taipei	1,343	1,132	211	-	-	-	136	132	4	539	504	35
蘇澳港 Suao	45	42	3	-	-	-	14	14	-	26	24	2
安平港 Anping	46	15	31	1	-	1	25	14	11	9	1	8

資料來源：依據基隆、臺中、高雄、花蓮分公司及臺北、蘇澳、安平營運處'2525-01-18'公務報表。

Source : Keelung, Taichung, Kaohsiung, Hualien Branches, and Taipei, Suao, Anping Branch Offices

表31. 兩岸航線進港船舶按噸位分(續完)

Table31. Inbound Vessels on Cross-Strait Routes by Gross Tonnage (End)

年 別 Year		10,000-19,999總噸 10,000-19,999 Tons			20,000-39,999總噸 20,000-39,999 Tons			40,000-59,999總噸 40,000-59,999 Tons			60,000總噸以上 ≥60,000 Tons		
		計	兩岸直航	兩岸直航 (非客貨)	計	兩岸直航	兩岸直航 (非客貨)	計	兩岸直航	兩岸直航 (非客貨)	計	兩岸直航	兩岸直航 (非客貨)
		count	Direct Cross-Strait	Direct Cross- Strait (not for	count	Direct Cross-Strait	Direct Cross-Strait (not for passenger cargo ships)	count	Direct Cross-Strait	Direct Cross- Strait (not for	count	Direct Cross-Strait	Direct Cross- Strait (not for
<b>112年 2023</b>		<b>1,772</b>	<b>1,434</b>	<b>338</b>	<b>1,024</b>	<b>403</b>	<b>621</b>	<b>81</b>	<b>3</b>	<b>78</b>	<b>207</b>	<b>65</b>	<b>142</b>
基隆港	Keelung	333	287	46	167	143	24	12	2	10	18	-	18
臺中港	Taichung	432	350	82	284	134	150	13	-	13	23	14	9
高雄港	Kaohsiung	570	412	158	434	126	308	36	1	35	146	50	96
花蓮港	Hualien	21	-	21	15	-	15	2	-	2	-	-	-
臺北港	Taipei	408	383	25	119	-	119	18	-	18	20	1	19
蘇澳港	Suao	1	1	-	3	-	3	-	-	-	-	-	-
安平港	Anping	7	1	6	2	-	2	-	-	-	-	-	-
<b>113年 2024</b>		<b>1,682</b>	<b>1,354</b>	<b>328</b>	<b>1,002</b>	<b>384</b>	<b>618</b>	<b>109</b>	<b>23</b>	<b>86</b>	<b>222</b>	<b>96</b>	<b>126</b>
基隆港	Keelung	296	245	51	81	64	17	13	1	12	20	-	20
臺中港	Taichung	399	304	95	279	111	168	28	4	24	19	11	8
高雄港	Kaohsiung	525	375	150	483	184	299	50	18	32	171	81	90
花蓮港	Hualien	7	-	7	16	3	13	1	-	1	-	-	-
臺北港	Taipei	450	430	20	135	19	116	17	-	17	12	4	8
蘇澳港	Suao	2	-	2	8	3	5	-	-	-	-	-	-
安平港	Anping	3	-	3	-	-	-	-	-	-	-	-	-
<b>114年 2025</b>		<b>1,808</b>	<b>1,491</b>	<b>317</b>	<b>975</b>	<b>430</b>	<b>545</b>	<b>155</b>	<b>53</b>	<b>102</b>	<b>200</b>	<b>74</b>	<b>126</b>
基隆港	Keelung	328	310	18	154	141	13	12	6	6	19	-	19
臺中港	Taichung	407	300	107	247	113	134	38	6	32	30	19	11
高雄港	Kaohsiung	543	398	145	424	162	262	91	41	50	136	50	86
花蓮港	Hualien	10	1	9	14	1	13	1	-	1	-	-	-
臺北港	Taipei	509	478	31	131	13	118	13	-	13	15	5	10
蘇澳港	Suao	4	4	-	1	-	1	-	-	-	-	-	-
安平港	Anping	7	-	7	4	-	4	-	-	-	-	-	-

資料來源：依據基隆、臺中、高雄、花蓮分公司及臺北、蘇澳、安平營運處'2525-01-18'公務報表。

Source : Keelung, Taichung, Kaohsiung, Hualien Branches, and Taipei, Suao, Anping Branch Offices

表32. 兩岸直航貨物裝卸量

Table32. Volume of Cargo Handled on Direct Cross-Strait Routes

單位：計費噸 Unit: Revenue Ton

年 別 Year	總 計 Grand Total				裝 量 Loading				卸 量 Unloading			
	計 Grand Total	散雜貨 Bulk & General	管道貨 Pipeline	貨櫃貨 Containerized	計 Count	散雜貨 Bulk & General	管道貨 Pipeline	貨櫃貨 Containerized	計 Count	散雜貨 Bulk & General	管道貨 Pipeline	貨櫃貨 Containerized
<b>112年 2023</b>	<b>106,213,928</b>	<b>15,177,371</b>	<b>1,073,655</b>	<b>89,962,902</b>	<b>48,644,262</b>	<b>802,997</b>	<b>284,671</b>	<b>47,556,594</b>	<b>57,569,666</b>	<b>14,374,374</b>	<b>788,984</b>	<b>42,406,308</b>
基隆港 Keelung	23,200,798	847,759	-	22,353,039	10,617,750	1,548	-	10,616,202	12,583,048	846,211	-	11,736,837
臺中港 Taichung	21,869,495	3,279,148	420,652	18,169,695	9,921,016	375,279	59,953	9,485,784	11,948,479	2,903,869	360,699	8,683,911
高雄港 Kaohsiung	48,075,563	4,227,040	494,722	43,353,801	24,851,070	360,585	185,445	24,305,040	23,224,493	3,866,455	309,277	19,048,761
花蓮港 Hualien	66,315	66,315	-	-	528	528	-	-	65,787	65,787	-	-
臺北港 Taipei	12,705,063	6,548,377	70,319	6,086,367	3,151,940	2,372	-	3,149,568	9,553,123	6,546,005	70,319	2,936,799
蘇澳港 Suao	210,606	200,248	10,358	-	62,685	62,685	-	-	147,921	137,563	10,358	-
安平港 Anping	86,088	8,484	77,604	-	39,273	-	39,273	-	46,815	8,484	38,331	-
<b>113年 2024</b>	<b>124,652,721</b>	<b>15,543,800</b>	<b>1,137,955</b>	<b>107,970,966</b>	<b>57,675,353</b>	<b>706,034</b>	<b>211,665</b>	<b>56,757,654</b>	<b>66,977,368</b>	<b>14,837,766</b>	<b>926,290</b>	<b>51,213,312</b>
基隆港 Keelung	27,275,568	1,138,974	-	26,136,594	12,913,272	387	-	12,912,885	14,362,296	1,138,587	-	13,223,709
臺中港 Taichung	24,464,348	3,433,633	540,118	20,490,597	10,362,319	343,476	43,648	9,975,195	14,102,029	3,090,157	496,470	10,515,402
高雄港 Kaohsiung	58,031,957	4,428,906	410,423	53,192,628	30,007,749	267,640	151,331	29,588,778	28,024,208	4,161,266	259,092	23,603,850
花蓮港 Hualien	185,782	185,782	-	-	4,255	4,255	-	-	181,527	181,527	-	-
臺北港 Taipei	14,329,298	6,077,194	100,957	8,151,147	4,280,796	-	-	4,280,796	10,048,502	6,077,194	100,957	3,870,351
蘇澳港 Suao	293,265	267,208	26,057	-	90,276	90,276	-	-	202,989	176,932	26,057	-
安平港 Anping	72,503	12,103	60,400	-	16,686	-	16,686	-	55,817	12,103	43,714	-
<b>114年 2025</b>	<b>126,093,615</b>	<b>15,614,649</b>	<b>986,577</b>	<b>109,492,389</b>	<b>58,100,766</b>	<b>633,543</b>	<b>193,050</b>	<b>57,274,173</b>	<b>67,992,849</b>	<b>14,981,106</b>	<b>793,527</b>	<b>52,218,216</b>
基隆港 Keelung	28,859,585	2,055,443	-	26,804,142	13,094,292	1,227	-	13,093,065	15,765,293	2,054,216	-	13,711,077
臺中港 Taichung	23,881,326	2,614,514	554,428	20,712,384	10,262,435	296,913	33,905	9,931,617	13,618,891	2,317,601	520,523	10,780,767
高雄港 Kaohsiung	55,577,765	3,475,487	291,024	51,811,254	29,172,880	225,669	159,145	28,788,066	26,404,885	3,249,818	131,879	23,023,188
花蓮港 Hualien	120,321	120,321	-	-	24,734	24,734	-	-	95,587	95,587	-	-
臺北港 Taipei	17,255,760	6,978,590	112,561	10,164,609	5,461,425	-	-	5,461,425	11,794,335	6,978,590	112,561	4,703,184
蘇澳港 Suao	365,555	365,555	-	-	85,000	85,000	-	-	280,555	280,555	-	-
安平港 Anping	33,303	4,739	28,564	-	-	-	-	-	33,303	4,739	28,564	-

資料來源：依據基隆、臺中、高雄、花蓮分公司及臺北、蘇澳、安平營運處'2525-03-02'公務報表。

Source: Keelung, Taichung, Kaohsiung, Hualien Branches, and Taipei, Suao, Anping Branch Offices.

表33. 兩岸直航貨物裝量按貨品分

Table33. Volume of Loading Cargo Handled on Direct Cross-Strait Routes

單位：計費噸 Unit: Revenue Ton

年 別 Year	總 計 Grand Total	貨 櫃 Container	散 雜 貨 物 Bulk And General Cargo							
			計 Count	礦砂 Mineral Ore	礦物 Mineral	鐵礦砂 Iron Ore	花崗石、大理 石 Granite and Marble	肥料 Fertilizer	化學品 Chemicals	二甲苯 Xylene
<b>112年 2023</b>	<b>48,644,262</b>	<b>47,556,594</b>	<b>802,997</b>	<b>363,744</b>	-	-	528	-	62,912	-
基隆港 Keelung	10,617,750	10,616,202	1,548	-	-	-	-	-	-	-
臺中港 Taichung	9,921,016	9,485,784	375,279	363,744	-	-	-	-	227	-
高雄港 Kaohsiung	24,851,070	24,305,040	360,585	-	-	-	-	-	-	-
花蓮港 Hualien	528	-	528	-	-	-	528	-	-	-
臺北港 Taipei	3,151,940	3,149,568	2,372	-	-	-	-	-	-	-
蘇澳港 Suao	62,685	-	62,685	-	-	-	-	-	62,685	-
安平港 Anping	39,273	-	-	-	-	-	-	-	-	-
<b>113年 2024</b>	<b>57,675,353</b>	<b>56,757,654</b>	<b>706,034</b>	<b>275,072</b>	<b>34,244</b>	-	4,255	-	90,436	-
基隆港 Keelung	12,913,272	12,912,885	387	-	-	-	-	-	-	-
臺中港 Taichung	10,362,319	9,975,195	343,476	275,072	34,244	-	-	-	160	-
高雄港 Kaohsiung	30,007,749	29,588,778	267,640	-	-	-	-	-	-	-
花蓮港 Hualien	4,255	-	4,255	-	-	-	4,255	-	-	-
臺北港 Taipei	4,280,796	4,280,796	-	-	-	-	-	-	-	-
蘇澳港 Suao	90,276	-	90,276	-	-	-	-	-	90,276	-
安平港 Anping	16,686	-	-	-	-	-	-	-	-	-
<b>114年 2025</b>	<b>58,100,766</b>	<b>57,274,173</b>	<b>633,543</b>	<b>296,362</b>	-	-	19,625	-	85,131	-
基隆港 Keelung	13,094,292	13,093,065	1,227	-	-	-	-	-	-	-
臺中港 Taichung	10,262,435	9,931,617	296,913	296,362	-	-	-	-	131	-
高雄港 Kaohsiung	29,172,880	28,788,066	225,669	-	-	-	12,437	-	-	-
花蓮港 Hualien	24,734	-	24,734	-	-	-	7,188	-	-	-
臺北港 Taipei	5,461,425	5,461,425	-	-	-	-	-	-	-	-
蘇澳港 Suao	85,000	-	85,000	-	-	-	-	-	85,000	-
安平港 Anping	-	-	-	-	-	-	-	-	-	-

資料來源：依據基隆、臺中、高雄、花蓮分公司及臺北、蘇澳、安平營運處'2525-03-02'公務報表。 Source: Keelung, Taichung, Kaohsiung, Hualien Branches, and Taipei, Suao, Anping Branch Offices.

表33. 兩岸直航貨物裝量按貨品分(續完)

Table33. Volume of Loading Cargo Handled on Direct Cross-Strait Routes(End)

單位：計費噸 Unit：Revenue Ton

年 別 Year	散 雜 貨 物 Bulk And General Cargo						管 道 貨 Pipeline				
	水泥 Cement Product	鐵材料 Iron Materials	鋼鐵製品 Steel Products	機件 Machine parts	機械 Machinery	其他什貨 Miscellaneous Cargo	計 Count	原油 Crude Oil	石油 Oil	其他液化品 Other Liquefied Chemical Products	其他乾貨品 Others
<b>112年 2023</b>	-	316,952	44,506	6,171	-	8,184	284,671	-	20,098	264,573	-
基隆港 Keelung	-	-	-	210	-	1,338	-	-	-	-	-
臺中港 Taichung	-	-	7,605	1,160	-	2,543	59,953	-	-	59,953	-
高雄港 Kaohsiung	-	316,952	36,901	2,429	-	4,303	185,445	-	20,098	165,347	-
花蓮港 Hualien	-	-	-	-	-	-	-	-	-	-	-
臺北港 Taipei	-	-	-	2,372	-	-	-	-	-	-	-
蘇澳港 Suao	-	-	-	-	-	-	-	-	-	-	-
安平港 Anping	-	-	-	-	-	-	39,273	-	-	39,273	-
<b>113年 2024</b>	-	251,858	12,252	2,145	-	35,772	211,665	-	36,560	175,105	-
基隆港 Keelung	-	-	-	157	-	230	-	-	-	-	-
臺中港 Taichung	-	-	-	-	-	34,000	43,648	-	-	43,648	-
高雄港 Kaohsiung	-	251,858	12,252	1,988	-	1,542	151,331	-	36,560	114,771	-
花蓮港 Hualien	-	-	-	-	-	-	-	-	-	-	-
臺北港 Taipei	-	-	-	-	-	-	-	-	-	-	-
蘇澳港 Suao	-	-	-	-	-	-	-	-	-	-	-
安平港 Anping	-	-	-	-	-	-	16,686	-	-	16,686	-
<b>114年 2025</b>	-	209,414	1,364	3,146	-	18,501	193,050	-	26,108	166,942	-
基隆港 Keelung	-	-	-	272	-	955	-	-	-	-	-
臺中港 Taichung	-	-	-	420	-	-	33,905	-	-	33,905	-
高雄港 Kaohsiung	-	209,414	1,364	2,454	-	-	159,145	-	26,108	133,037	-
花蓮港 Hualien	-	-	-	-	-	17,546	-	-	-	-	-
臺北港 Taipei	-	-	-	-	-	-	-	-	-	-	-
蘇澳港 Suao	-	-	-	-	-	-	-	-	-	-	-
安平港 Anping	-	-	-	-	-	-	-	-	-	-	-

資料來源：依據基隆、臺中、高雄、花蓮分公司及臺北、蘇澳、安平營運處'2525-03-02'公務報表。Source：Keelung, Taichung, Kaohsiung, Hualien Branches, and Taipei, Suao, Anping Branch Offices.

表34. 兩岸直航貨物卸量按貨品分

Table34. Volume of Unloading Cargo Handled on Direct Cross-Strait Routes

單位：計費噸 Unit: Revenue Ton

年 別 Year	總 計 Grand Total	貨 櫃 Container	散 雜 貨 物 Bulk And General Cargo							
			計 Count	煤 炭 Coal	礦 砂 Mineral Ore	礦 物 Mineral	花 崗 石 Granite and Marble	爐 石 Hearthstone	滑 石 Talcum	
<b>112年</b>	<b>2023</b>	<b>57,569,666</b>	<b>42,406,308</b>	<b>14,374,374</b>	<b>80,783</b>	-	-	<b>72,539</b>	<b>399,859</b>	<b>29,690</b>
基隆港	Keelung	12,583,048	11,736,837	846,211	-	-	-	-	-	-
臺中港	Taichung	11,948,479	8,683,911	2,903,869	-	-	-	9,781	115,475	7,224
高雄港	Kaohsiung	23,224,493	19,048,761	3,866,455	80,783	-	-	-	51,586	5,379
花蓮港	Hualien	65,787	-	65,787	-	-	-	62,758	-	2,503
臺北港	Taipei	9,553,123	2,936,799	6,546,005	-	-	-	-	232,798	-
蘇澳港	Suao	147,921	-	137,563	-	-	-	-	-	14,584
安平港	Anping	46,815	-	8,484	-	-	-	-	-	-
<b>113年</b>	<b>2024</b>	<b>66,977,368</b>	<b>51,213,312</b>	<b>14,837,766</b>	<b>32,198</b>	-	-	<b>68,868</b>	<b>325,770</b>	<b>32,361</b>
基隆港	Keelung	14,362,296	13,223,709	1,138,587	-	-	-	-	-	-
臺中港	Taichung	14,102,029	10,515,402	3,090,157	-	-	-	8,180	169,574	-
高雄港	Kaohsiung	28,024,208	23,603,850	4,161,266	32,198	-	-	-	-	4,595
花蓮港	Hualien	181,527	-	181,527	-	-	-	60,688	-	4,030
臺北港	Taipei	10,048,502	3,870,351	6,077,194	-	-	-	-	156,196	5,194
蘇澳港	Suao	202,989	-	176,932	-	-	-	-	-	18,542
安平港	Anping	55,817	-	12,103	-	-	-	-	-	-
<b>114年</b>	<b>2025</b>	<b>67,992,849</b>	<b>52,218,216</b>	<b>14,981,106</b>	-	-	-	<b>36,184</b>	<b>263,550</b>	<b>34,979</b>
基隆港	Keelung	15,765,293	13,711,077	2,054,216	-	-	-	-	-	-
臺中港	Taichung	13,618,891	10,780,767	2,317,601	-	-	-	-	102,367	-
高雄港	Kaohsiung	26,404,885	23,023,188	3,249,818	-	-	-	-	-	5,190
花蓮港	Hualien	95,587	-	95,587	-	-	-	36,184	-	-
臺北港	Taipei	11,794,335	4,703,184	6,978,590	-	-	-	-	161,183	5,063
蘇澳港	Suao	280,555	-	280,555	-	-	-	-	-	24,726
安平港	Anping	33,303	-	4,739	-	-	-	-	-	-

資料來源：依據基隆、臺中、高雄、花蓮分公司及臺北、蘇澳、安平營運處'2525-03-02'公務報表。

Source: Keelung, Taichung, Kaohsiung, Hualien Branches, and Taipei, Suao, Anping Branch Offices.

表34. 兩岸直航貨物卸量按貨品分(續1)

Table34. Volume of Unloading Cargo Handled on Direct Cross-Strait Routes (cont.1)

單位：計費噸 Unit: Revenue Ton

年 別 Year	散 雜 貨 物 Bulk And General Cargo									
	礦石 Ore	石膏硫磺 Sulphur & Gypsum	黏土 Clay	霞石粉 Nepheline Powder	氧化鎂 Magnesium Oxide	肥料等 Fertilizer	化學品 Chemicals	焦炭 Coke	砂礫 Gravel	爐渣 Slag
<b>112年 2023</b>	<b>1,343,405</b>	<b>102,249</b>	<b>434,468</b>	<b>355,598</b>	<b>81,588</b>	<b>62,724</b>	<b>16,032</b>	<b>58,101</b>	<b>4,886,000</b>	-
基隆港 Keelung	-	-	-	-	-	-	-	-	405,729	-
臺中港 Taichung	206,984	-	64,456	-	26,229	62,724	16,032	58,101	-	-
高雄港 Kaohsiung	56,257	-	2,689	-	55,359	-	-	-	-	-
花蓮港 Hualien	-	-	-	-	-	-	-	-	-	-
臺北港 Taipei	1,080,164	20,676	367,323	355,598	-	-	-	-	4,468,264	-
蘇澳港 Suao	-	81,573	-	-	-	-	-	-	12,007	-
安平港 Anping	-	-	-	-	-	-	-	-	-	-
<b>113年 2024</b>	<b>366,317</b>	<b>89,342</b>	<b>398,879</b>	<b>440,149</b>	<b>101,437</b>	<b>23,121</b>	<b>7,490</b>	<b>98,415</b>	<b>6,059,557</b>	<b>175,359</b>
基隆港 Keelung	-	-	-	-	-	-	-	-	1,053,144	-
臺中港 Taichung	215,656	-	64,623	-	51,269	18,186	-	98,415	-	-
高雄港 Kaohsiung	74,644	7,404	-	-	50,168	-	-	-	-	-
花蓮港 Hualien	-	-	-	-	-	-	-	-	-	116,791
臺北港 Taipei	76,017	25,442	334,256	440,149	-	-	7,490	-	4,997,540	-
蘇澳港 Suao	-	44,393	-	-	-	4,935	-	-	8,873	58,568
安平港 Anping	-	12,103	-	-	-	-	-	-	-	-
<b>114年 2025</b>	<b>520,060</b>	<b>78,096</b>	<b>402,342</b>	<b>327,873</b>	<b>100,213</b>	<b>81,379</b>	<b>4,825</b>	<b>66,103</b>	<b>7,514,927</b>	<b>63,704</b>
基隆港 Keelung	18,588	-	-	-	-	13,255	-	-	1,580,146	-
臺中港 Taichung	218,676	-	64,469	-	41,855	68,124	-	66,103	-	-
高雄港 Kaohsiung	116,238	-	-	-	58,358	-	-	-	-	-
花蓮港 Hualien	-	12,252	-	-	-	-	1	-	-	36,545
臺北港 Taipei	154,204	7,634	337,873	327,873	-	-	2,993	-	5,888,392	-
蘇澳港 Suao	12,354	58,210	-	-	-	-	1,831	-	46,389	27,159
安平港 Anping	-	-	-	-	-	-	-	-	-	-

資料來源：依據基隆、臺中、高雄、花蓮分公司及臺北、蘇澳、安平營運處'2525-03-02'公務報表。

Source: Keelung, Taichung, Kaohsiung, Hualien Branches, and Taipei, Suao, Anping Branch Offices.

表34. 兩岸直航貨物卸量按貨品分(續完)

Table34. Volume of Unloading Cargo Handled on Direct Cross-Strait Routes (End)

單位：計費噸 Unit: Revenue Ton

年 別 Year	散 雜 貨 物 Bulk And General Cargo				管 道 貨 Pipeline			
	鋼鐵製品 Steel Products	機械 Machinery	車輛及零件 Vehicle & Parts	其他什貨 Miscellaneous Cargo	計 Count of Pipeline	原油 Crude Oil	石油 Oil	其他液化品 Other Liquefied Chemical Products
<b>112年 2023</b>	<b>14,557</b>	<b>613,680</b>	<b>15,274</b>	<b>5,807,827</b>	<b>788,984</b>	-	<b>61,245</b>	<b>727,739</b>
基隆港 Keelung	14,094	364,010	14,872	47,506	-	-	-	-
臺中港 Taichung	-	34,059	-	2,302,804	360,699	-	-	360,699
高雄港 Kaohsiung	463	196,046	402	3,417,491	309,277	-	-	309,277
花蓮港 Hualien	-	526	-	-	-	-	-	-
臺北港 Taipei	-	10,555	-	10,627	70,319	-	61,245	9,074
蘇澳港 Suao	-	-	-	29,399	10,358	-	-	10,358
安平港 Anping	-	8,484	-	-	38,331	-	-	38,331
<b>113年 2024</b>	<b>2,606</b>	<b>183,217</b>	<b>630</b>	<b>6,432,050</b>	<b>926,290</b>	-	<b>117,419</b>	<b>808,871</b>
基隆港 Keelung	2,086	3,574	630	79,153	-	-	-	-
臺中港 Taichung	-	121,243	-	2,343,011	496,470	-	-	496,470
高雄港 Kaohsiung	520	45,044	-	3,946,693	259,092	-	28,451	230,641
花蓮港 Hualien	-	13	-	5	-	-	-	-
臺北港 Taipei	-	13,343	-	21,567	100,957	-	88,968	11,989
蘇澳港 Suao	-	-	-	41,621	26,057	-	-	26,057
安平港 Anping	-	-	-	-	43,714	-	-	43,714
<b>114年 2025</b>	<b>34,629</b>	<b>611,841</b>	<b>8,419</b>	<b>4,831,982</b>	<b>793,527</b>	-	<b>99,096</b>	<b>694,431</b>
基隆港 Keelung	18,581	363,818	8,128	51,700	-	-	-	-
臺中港 Taichung	-	69,235	-	1,686,772	520,523	-	-	520,523
高雄港 Kaohsiung	16,048	127,979	-	2,926,005	131,879	-	-	131,879
花蓮港 Hualien	-	-	-	10,605	-	-	-	-
臺北港 Taipei	-	46,070	291	47,014	112,561	-	99,096	13,465
蘇澳港 Suao	-	-	-	109,886	-	-	-	-
安平港 Anping	-	4,739	-	-	28,564	-	-	28,564

資料來源：依據基隆、臺中、高雄、花蓮分公司及臺北、蘇澳、安平營運處'2525-03-02'公務報表。

Source: Keelung, Taichung, Kaohsiung, Hualien Branches, and Taipei, Suao, Anping Branch Offices.

表35. 兩岸直航貨櫃裝卸量

Table35. Container Throughput, Direct Cross-Strait Routes

單位：個，折合20呎貨櫃數 Unit: Number of container, TEU

年 別 Year	總 計 Grand Total											
	總 計 Grand Total		個 數 Number of container								折合20呎貨櫃數(TEU)	
	個數 Number of Container	折合20呎櫃數 TEU	計 Total		20呎 FT		40呎 FT		45呎 FT		實櫃 L. C.	空櫃 E. C.
			實櫃 L. C.	空櫃 E. C.	實櫃 L. C.	空櫃 E. C.	實櫃 L. C.	空櫃 E. C.	實櫃 L. C.	空櫃 E. C.		
<b>112年 2023</b>	<b>1,588,940</b>	<b>2,498,624</b>	<b>1,294,590</b>	<b>294,350</b>	<b>579,082</b>	<b>100,643</b>	<b>714,720</b>	<b>192,621</b>	<b>788</b>	<b>1,086</b>	<b>2,010,295</b>	<b>488,329</b>
基隆港 Keelung	387,867	620,918	282,646	105,221	122,879	31,954	159,736	73,231	31	36	442,421	178,497
臺中港 Taichung	316,010	504,714	273,018	42,992	111,223	16,122	161,714	26,796	81	74	434,833	69,881
高雄港 Kaohsiung	787,529	1,203,926	669,454	118,075	322,835	48,686	345,985	68,466	634	923	1,016,232	187,695
臺北港 Taipei	97,534	169,066	69,472	28,062	22,145	3,881	47,285	24,128	42	53	116,810	52,256
<b>113年 2024</b>	<b>1,878,082</b>	<b>2,999,178</b>	<b>1,471,435</b>	<b>406,647</b>	<b>636,979</b>	<b>120,623</b>	<b>833,550</b>	<b>284,468</b>	<b>906</b>	<b>1,556</b>	<b>2,306,118</b>	<b>693,060</b>
基隆港 Keelung	453,896	726,017	305,636	148,260	132,481	49,313	173,116	98,912	39	35	478,801	247,216
臺中港 Taichung	353,307	569,183	291,509	61,798	120,698	16,793	170,668	44,907	143	98	462,356	106,828
高雄港 Kaohsiung	942,297	1,477,557	785,131	157,166	357,169	50,390	427,287	105,363	675	1,413	1,213,262	264,295
臺北港 Taipei	128,582	226,421	89,159	39,423	26,631	4,127	62,479	35,286	49	10	151,699	74,722
<b>114年 2025</b>	<b>1,904,530</b>	<b>3,041,455</b>	<b>1,429,728</b>	<b>474,802</b>	<b>619,020</b>	<b>149,177</b>	<b>809,971</b>	<b>323,993</b>	<b>737</b>	<b>1,632</b>	<b>2,240,620</b>	<b>800,835</b>
基隆港 Keelung	467,665	744,560	307,154	160,511	132,470	58,328	174,632	102,125	52	58	481,851	262,709
臺中港 Taichung	357,807	575,344	289,989	67,818	120,544	19,764	169,358	47,989	87	65	459,456	115,888
高雄港 Kaohsiung	919,401	1,439,202	733,606	185,795	338,217	61,840	394,859	122,659	530	1,296	1,129,128	310,074
臺北港 Taipei	159,657	282,350	98,979	60,678	27,789	9,245	71,122	51,220	68	213	170,186	112,164

資料來源：依據基隆、臺中、高雄、花蓮分公司及臺北、蘇澳、安平營運處'2525-05-03'公務報表。

Source: Keelung, Taichung, Kaohsiung, Hualien Branches, and Taipei, Suao, Anping Branch Offices.

表35. 兩岸直航貨櫃裝卸量(續1)

Table35. Container Throughput, Direct Cross-Strait Routes (Cont.1)

單位：個，折合20呎貨櫃數 Unit: Number of container, TEU

年 別 Year	進 港 Inbound											
	計 Total		個 數 Number of container								折合20呎貨櫃數(TEU)	
	個數 Number of Container	折合20呎櫃數 TEU	小計 Sub Total		20呎 FT		40呎 FT		45呎 FT		實櫃 L. C.	空櫃 E. C.
			實櫃 L. C.	空櫃 E. C.	實櫃 L. C.	空櫃 E. C.	實櫃 L. C.	空櫃 E. C.	實櫃 L. C.	空櫃 E. C.		
<b>112年 2023</b>	<b>760,096</b>	<b>1,177,835.00</b>	<b>736,096</b>	<b>24,000</b>	<b>331,068</b>	<b>11,454</b>	<b>404,486</b>	<b>12,428</b>	<b>542</b>	<b>118</b>	<b>1,141,259.50</b>	<b>36,575.50</b>
基隆港 Keelung	205,320	326,023.25	204,627	693	84,362	264	120,238	419	27	10	324,898.75	1,124.50
臺中港 Taichung	155,983	241,219.75	143,789	12,194	65,521	5,253	78,213	6,885	55	56	222,070.75	19,149.00
高雄港 Kaohsiung	350,747	529,014.25	340,529	10,218	167,134	5,467	172,962	4,699	433	52	514,032.25	14,982.00
臺北港 Taipei	48,046	81,577.75	47,151	895	14,051	470	33,073	425	27	-	80,257.75	1,320.00
<b>113年 2024</b>	<b>907,142</b>	<b>1,422,584.00</b>	<b>877,491</b>	<b>29,651</b>	<b>380,030</b>	<b>11,848</b>	<b>496,904</b>	<b>17,648</b>	<b>557</b>	<b>155</b>	<b>1,375,091.25</b>	<b>47,492.75</b>
基隆港 Keelung	231,929	367,325.25	230,894	1,035	96,416	129	134,449	886	29	20	365,379.25	1,946.00
臺中港 Taichung	185,248	292,094.50	170,690	14,558	74,008	4,431	96,605	10,054	77	73	267,391.25	24,703.25
高雄港 Kaohsiung	428,173	655,654.50	415,411	12,762	194,154	6,657	220,841	6,043	416	62	636,772.00	18,882.50
臺北港 Taipei	61,792	107,509.75	60,496	1,296	15,452	631	45,009	665	35	-	105,548.75	1,961.00
<b>114年 2025</b>	<b>923,839</b>	<b>1,450,506.00</b>	<b>895,696</b>	<b>28,143</b>	<b>387,839</b>	<b>9,501</b>	<b>507,402</b>	<b>18,425</b>	<b>455</b>	<b>217</b>	<b>1,403,666.75</b>	<b>46,839.25</b>
基隆港 Keelung	240,736	380,863.25	239,818	918	100,402	216	139,379	702	37	-	379,243.25	1,620.00
臺中港 Taichung	190,192	299,465.75	172,059	18,133	77,087	3,854	94,940	14,220	32	59	267,039.00	32,426.75
高雄港 Kaohsiung	418,470	639,533.00	410,115	8,355	192,619	4,909	217,165	3,293	331	153	627,693.75	11,839.25
臺北港 Taipei	74,441	130,644.00	73,704	737	17,731	522	55,918	210	55	5	129,690.75	953.25

資料來源：依據基隆、臺中、高雄、花蓮分公司及臺北、蘇澳、安平營運處'2525-05-03'公務報表。

Source: Keelung, Taichung, Kaohsiung, Hualien Branches, and Taipei, Suao, Anping Branch Offices.

表35. 兩岸直航貨櫃裝卸量(續完)

Table35. Container Throughput, Direct Cross-Strait Routes (End)

單位：個，折合20呎貨櫃數 Unit: Number of container, TEU

年 別 Year	出 港 Outbound											
	計 Total		個 數 Number of container								折合20呎貨櫃數(TEU)	
	個數 Number of Container	折合20呎櫃數 TEU	小計 Sub Total		20呎 FT		40呎 FT		45呎 FT		實櫃 L. C.	空櫃 E. C.
			實櫃 L. C.	空櫃 E. C.	實櫃 L. C.	空櫃 E. C.	實櫃 L. C.	空櫃 E. C.	實櫃 L. C.	空櫃 E. C.		
<b>112年 2023</b>	<b>828,844</b>	<b>1,320,788.50</b>	<b>558,494</b>	<b>270,350</b>	<b>248,014</b>	<b>89,189</b>	<b>310,234</b>	<b>180,193</b>	<b>246</b>	<b>968</b>	<b>869,035.50</b>	<b>451,753.00</b>
基隆港 Keelung	182,547	294,894.50	78,019	104,528	38,517	31,690	39,498	72,812	4	26	117,522.00	177,372.50
臺中港 Taichung	160,027	263,494.00	129,229	30,798	45,702	10,869	83,501	19,911	26	18	212,762.50	50,731.50
高雄港 Kaohsiung	436,782	674,912.00	328,925	107,857	155,701	43,219	173,023	63,767	201	871	502,199.25	172,712.75
臺北港 Taipei	49,488	87,488.00	22,321	27,167	8,094	3,411	14,212	23,703	15	53	36,551.75	50,936.25
<b>113年 2024</b>	<b>970,940</b>	<b>1,576,593.50</b>	<b>593,944</b>	<b>376,996</b>	<b>256,949</b>	<b>108,775</b>	<b>336,646</b>	<b>266,820</b>	<b>349</b>	<b>1,401</b>	<b>931,026.25</b>	<b>645,567.25</b>
基隆港 Keelung	221,967	358,691.25	74,742	147,225	36,065	49,184	38,667	98,026	10	15	113,421.50	245,269.75
臺中港 Taichung	168,059	277,088.75	120,819	47,240	46,690	12,362	74,063	34,853	66	25	194,964.50	82,124.25
高雄港 Kaohsiung	514,124	821,902.50	369,720	144,404	163,015	43,733	206,446	99,320	259	1,351	576,489.75	245,412.75
臺北港 Taipei	66,790	118,911.00	28,663	38,127	11,179	3,496	17,470	34,621	14	10	46,150.50	72,760.50
<b>114年 2025</b>	<b>980,691</b>	<b>1,590,949.25</b>	<b>534,032</b>	<b>446,659</b>	<b>231,181</b>	<b>139,676</b>	<b>302,569</b>	<b>305,568</b>	<b>282</b>	<b>1,415</b>	<b>836,953.50</b>	<b>753,995.75</b>
基隆港 Keelung	226,929	363,696.25	67,336	159,593	32,068	58,112	35,253	101,423	15	58	102,607.75	261,088.50
臺中港 Taichung	167,615	275,878.25	117,930	49,685	43,457	15,910	74,418	33,769	55	6	192,416.75	83,461.50
高雄港 Kaohsiung	500,931	799,668.50	323,491	177,440	145,598	56,931	177,694	119,366	199	1,143	501,433.75	298,234.75
臺北港 Taipei	85,216	151,706.25	25,275	59,941	10,058	8,723	15,204	51,010	13	208	40,495.25	111,211.00

資料來源：依據基隆、臺中、高雄、花蓮分公司及臺北、蘇澳、安平營運處'2525-05-03'公務報表。

Source: Keelung, Taichung, Kaohsiung, Hualien Branches, and Taipei, Suao, Anping Branch Offices.

表36. 自由貿易港區貿易量、值

Table36. Trade Volume and Value Handled at Free Trade Zones

單位：家、公噸、新臺幣千元 Unit: Number of Resident Companies, M.T., '000 NTD

年 別 Year	年 底 進駐廠商家數 Number of Resident Companies	貿 易 量 Trade Volume			貿 易 值 Trade Value		
		計 Count	進 儲 國 外 Foreign Goods Stored	輸 往 國 外 Goods for Export	計 Count	進 儲 國 外 Foreign Goods Stored	輸 往 國 外 Goods for Export
<b>112年 2023</b>	<b>90</b>	<b>4,713,091</b>	<b>2,574,044</b>	<b>2,139,047</b>	<b>599,129,621</b>	<b>249,424,113</b>	<b>349,705,509</b>
基隆港 Kaohsiung	8	4,737	3,823	914	1,651,954	1,046,482	605,472
臺中港 Keelung	30	3,601,514	1,884,191	1,717,323	375,932,735	100,021,391	275,911,344
高雄港 Taichung	39	851,082	495,210	355,871	101,581,669	54,447,590	47,134,079
臺北港 Taipei	8	245,422	186,613	58,809	118,334,582	93,211,475	25,123,107
蘇澳港 Suao	1	-	-	-	-	-	-
安平港 Anping	4	10,336	4,206	6,129	1,628,682	697,175	931,507
<b>113年 2024</b>	<b>85</b>	<b>6,307,706</b>	<b>3,510,465</b>	<b>2,797,241</b>	<b>635,622,336</b>	<b>360,251,549</b>	<b>275,370,787</b>
基隆港 Kaohsiung	8	4,331	3,536	795	999,915	520,029	479,886
臺中港 Keelung	29	5,031,110	2,696,103	2,335,007	325,249,849	125,939,431	199,310,418
高雄港 Taichung	35	1,012,442	610,534	401,908	161,750,859	111,698,386	50,052,473
臺北港 Taipei	8	256,371	198,379	57,992	146,643,693	121,661,932	24,981,761
蘇澳港 Suao	1	-	-	-	-	-	-
安平港 Anping	4	3,452	1,912	1,540	978,021	431,772	546,249
<b>114年 2025</b>	<b>85</b>	<b>7,024,147</b>	<b>3,894,067</b>	<b>3,130,080</b>	<b>888,791,421</b>	<b>376,685,006</b>	<b>512,106,415</b>
基隆港 Kaohsiung	8	5,078	4,375	704	861,216	627,011	234,205
臺中港 Keelung	29	5,697,339	3,059,028	2,638,311	476,150,282	133,803,922	342,346,360
高雄港 Taichung	34	1,083,810	647,381	436,429	168,386,534	101,870,988	66,515,546
臺北港 Taipei	8	233,325	180,650	52,674	242,332,871	139,781,674	102,551,197
蘇澳港 Suao	1	-	-	-	-	-	-
安平港 Anping	5	4,595	2,634	1,961	1,060,518	601,411	459,106

資料來源：依據基隆、臺中、高雄、花蓮分公司及臺北、蘇澳、安平營運處'20699-04-05'公務報表。

Source: Keelung, Taichung, Kaohsiung, Hualien Branches, and Taipei, Suao, Anping Branch Offices.

表37. 自由貿易港區進儲國外貨物按貨品分

Table 37. Foreign Goods Stored at Free Trade Zones by Merchandise

單位：公噸 Unit: M. T.

年 別 Year	總 計 Grand Total	礦 產 品 Mineral Products						化學或有關工業 產品 Products of the Chemical or Allied Industries	塑膠橡膠及其製 品 Plastics and the Rubber and the Products thereof
		計 Count	鹽類 Salt	汽油 Gasoline	柴油 Diesel Oil	燃料油 Fuel Oil	其他礦產品 Other Mineral Products		
<b>112年 2023</b>	<b>2,574,044</b>	<b>1,714,438</b>	<b>125,200</b>	-	<b>1,177,142</b>	-	<b>412,096</b>	<b>58,629</b>	<b>40,590</b>
基隆港 Keelung	3,823	80	-	-	-	-	80	401	10
臺中港 Taichung	1,884,191	1,706,858	125,200	-	1,177,142	-	404,516	33,784	12,953
高雄港 Kaohsiung	495,210	7,105	-	-	-	-	7,105	19,041	24,895
臺北港 Taipei	186,613	395	-	-	-	-	395	5,400	2,719
蘇澳港 Suao	-	-	-	-	-	-	-	-	-
安平港 Anping	4,206	-	-	-	-	-	-	3	12
<b>113年 2024</b>	<b>3,510,465</b>	<b>2,499,523</b>	<b>111,725</b>	-	<b>1,858,619</b>	-	<b>529,178</b>	<b>70,247</b>	<b>36,891</b>
基隆港 Keelung	3,536	89	-	-	-	-	89	70	45
臺中港 Taichung	2,696,103	2,493,437	111,725	-	1,858,619	-	523,093	46,685	15,864
高雄港 Kaohsiung	610,534	5,761	-	-	-	-	5,761	18,221	19,041
臺北港 Taipei	198,379	236	-	-	-	-	236	5,268	1,937
蘇澳港 Suao	-	-	-	-	-	-	-	-	-
安平港 Anping	1,912	-	-	-	-	-	-	3	3
<b>114年 2025</b>	<b>3,894,067</b>	<b>2,815,521</b>	<b>97,780</b>	-	<b>2,296,528</b>	-	<b>421,213</b>	<b>114,704</b>	<b>27,553</b>
基隆港 Keelung	4,375	123	-	-	-	-	123	64	72
臺中港 Taichung	3,059,028	2,810,840	97,780	-	2,296,528	-	416,532	102,134	11,071
高雄港 Kaohsiung	647,381	4,407	-	-	-	-	4,407	9,307	15,188
臺北港 Taipei	180,650	151	-	-	-	-	151	3,199	1,216
蘇澳港 Suao	-	-	-	-	-	-	-	-	-
安平港 Anping	2,634	-	-	-	-	-	-	0	6

資料來源：依據基隆、臺中、高雄、花蓮分公司及臺北、蘇澳、安平營運處'20699-04-03'公務報表。 Source: Keelung, Taichung, Kaohsiung, Hualien Branches, and Taipei, Suao, Anping Branch Offices.

表37. 自由貿易港區進儲國外貨物按貨品分  
(續完)

Table 37. Foreign Goods Stored at Free Trade Zones  
by Merchandise (End)

單位：公噸 Unit：M.T.

年 別 Year	紙漿、紙、 紙製印刷品 Pulp, Paper, Allied Product & Printed Matter	卑金屬及其製品 Base Metals and Articles of Base Metal				機械電力電器 及其製品 Machinery, Electrical Machinery Apparatus and the Products thereof	運輸工具 Transportation Equipments	其 他 Others
		計 Count	生鐵 Cast Iron	鋼材 Steel Materials	其他卑金屬及其製 品 Other Base Metals and the Products thereof			
<b>112年 2023</b>	<b>271,079</b>	<b>237,249</b>	-	170	<b>237,079</b>	<b>28,622</b>	<b>151,084</b>	<b>72,351</b>
基隆港 Keelung	17	17	-	-	17	381	148	2,769
臺中港 Taichung	82,463	657	-	168	489	4,462	13,874	29,141
高雄港 Kaohsiung	188,369	231,189	-	-	231,189	7,395	3,935	13,281
臺北港 Taipei	230	4,212	-	2	4,210	16,114	132,990	24,553
蘇澳港 Suao	-	-	-	-	-	-	-	-
安平港 Anping	0	1,175	-	-	1,175	271	138	2,606
<b>113年 2024</b>	<b>264,405</b>	<b>353,803</b>	<b>16,500</b>	<b>91</b>	<b>337,212</b>	<b>53,714</b>	<b>163,758</b>	<b>68,125</b>
基隆港 Keelung	40	27	-	-	27	126	213	2,927
臺中港 Taichung	77,275	16,822	16,500	91	232	3,819	14,565	27,636
高雄港 Kaohsiung	186,889	332,081	-	-	332,081	31,789	4,061	12,692
臺北港 Taipei	200	4,039	-	-	4,039	17,927	144,907	23,865
蘇澳港 Suao	-	-	-	-	-	-	-	-
安平港 Anping	1	834	-	-	834	54	12	1,005
<b>114年 2025</b>	<b>270,926</b>	<b>410,541</b>	-	<b>19</b>	<b>410,522</b>	<b>25,839</b>	<b>148,128</b>	<b>80,857</b>
基隆港 Keelung	42	16	-	-	16	104	263	3,691
臺中港 Taichung	92,223	191	-	18	173	1,731	11,313	29,525
高雄港 Kaohsiung	178,519	406,600	-	-	406,600	7,060	5,308	20,991
臺北港 Taipei	141	3,692	-	1	3,692	16,890	131,240	24,122
蘇澳港 Suao	-	-	-	-	-	-	-	-
安平港 Anping	0	42	-	-	42	55	4	2,528

資料來源：依據基隆、臺中、高雄、花蓮分公司及臺北、蘇澳、安平營運處'20699-04-03'公務報表。 Source: Keelung, Taichung, Kaohsiung, Hualien Branches, and Taipei, Suao, Anping Branch Offices.

表38. 自由貿易港區進儲國外貨物按地區分

Table38. Foreign Goods Stored at Free Trade Zones by Trade Area

年 別 Year	總 計 Grand Total	單位：公噸 Unit : M. T.											
		日本 Japan	南韓 South Korea	香港 Hong Kong	中國大陸 Mainland China	俄羅斯 Russia	泰國 Thailand	馬來西亞 Malaysia	新加坡 Singapore	菲律賓 The Philippines	印尼 Indonesia	印度 India	沙烏地 阿拉伯 Saudi Arabia
<b>112年 2023</b>	<b>2,574,044</b>	<b>98,340</b>	<b>827,839</b>	<b>24,831</b>	<b>168,195</b>	<b>404,052</b>	<b>12,465</b>	<b>8,039</b>	<b>2,742</b>	<b>271</b>	<b>58,064</b>	<b>25,849</b>	<b>3,110</b>
基隆港 Keelung	3,823	1,473	45	430	630	-	17	54	11	4	5	-	-
臺中港 Taichung	1,884,191	40,458	754,872	5,093	60,639	400,174	491	1,055	430	41	54,725	134	645
高雄港 Kaohsiung	495,210	12,166	48,817	14,844	99,083	3,878	161	4,940	2,271	81	1,364	25,321	2,465
臺北港 Taipei	186,613	44,243	24,105	1,863	7,027	-	11,796	1,991	31	126	1,965	1	-
蘇澳港 Suao	-	-	-	-	-	-	-	-	-	-	-	-	-
安平港 Anping	4,206	0	-	2,601	818	-	-	-	-	20	4	393	-
<b>113年 2024</b>	<b>3,510,465</b>	<b>106,420</b>	<b>1,545,069</b>	<b>20,466</b>	<b>281,340</b>	<b>458,803</b>	<b>14,062</b>	<b>8,588</b>	<b>10,966</b>	<b>2,168</b>	<b>29,088</b>	<b>29,462</b>	<b>4,509</b>
基隆港 Keelung	3,536	2,557	44	117	287	-	25	42	4	-	13	-	-
臺中港 Taichung	2,696,103	48,321	1,497,016	4,046	63,929	451,002	116	1,844	712	9	15,271	53	201
高雄港 Kaohsiung	610,534	13,057	28,025	15,191	209,389	7,802	1,282	5,593	9,906	152	9,568	29,398	4,309
臺北港 Taipei	198,379	42,453	19,970	795	6,875	-	12,638	1,109	152	1,658	4,212	11	-
蘇澳港 Suao	-	-	-	-	-	-	-	-	-	-	-	-	-
安平港 Anping	1,912	32	14	317	860	-	-	-	192	349	25	-	-
<b>114年 2025</b>	<b>3,894,067</b>	<b>225,765</b>	<b>1,529,605</b>	<b>21,774</b>	<b>302,184</b>	<b>659,801</b>	<b>13,182</b>	<b>16,165</b>	<b>54,710</b>	<b>1,326</b>	<b>44,066</b>	<b>196,235</b>	<b>647</b>
基隆港 Keelung	4,375	3,329	181	157	124	-	4	56	13	-	41	-	-
臺中港 Taichung	3,059,028	146,771	1,498,326	2,214	112,968	650,223	123	325	666	128	22,075	122,568	225
高雄港 Kaohsiung	647,381	14,087	9,292	17,890	183,440	9,579	1,661	11,025	53,890	1,038	17,922	73,531	422
臺北港 Taipei	180,650	61,556	21,784	820	4,819	-	11,127	4,759	66	155	3,881	63	-
蘇澳港 Suao	-	-	-	-	-	-	-	-	-	-	-	-	-
安平港 Anping	2,634	23	23	693	833	-	267	-	75	4	147	73	-

資料來源：依據基隆、臺中、高雄、花蓮分公司及臺北、蘇澳、安平營運處'20699-04-03'公務報表。

Source : Keelung, Taichung, Kaohsiung, Hualien Branches, and Taipei, Suao, Anping Branch Offices. ranch Offices.

表38. 自由貿易港區進儲國外貨物按地區分(續1)

Table38. Foreign Goods Stored at Free Trade Zones by Trade Area (Cont.1)

年 別 Year	阿曼	約旦	亞 洲 其他地區	南非	非 洲 其他地區	美國	加拿大	墨西哥	中美洲 其他 Other Central American Areas	巴西	智利	秘魯	南美洲 其他 Other South American Areas
	Oman	Jordan	Other Asian Areas	South Africa	Other African Areas	U. S. A.	Canada	Mexico		Brazil	Chile	peru	
<b>112年 2023</b>	<b>9,195</b>	<b>1,400</b>	<b>75,902</b>	<b>15,875</b>	<b>686</b>	<b>78,138</b>	<b>15,521</b>	<b>12,949</b>	<b>21</b>	<b>256,103</b>	<b>92,987</b>	<b>61,732</b>	<b>12,314</b>
基隆港 Keelung	-	-	12	-	-	0	6	-	-	-	-	-	-
臺中港 Taichung	-	-	59,529	12,105	-	24,091	9,370	10,513	0	111,479	71,394	59,876	12,282
高雄港 Kaohsiung	9,195	1,400	15,379	1,110	676	35,244	5,686	45	-	144,624	21,474	1,856	-
臺北港 Taipei	-	-	648	2,660	5	18,798	459	2,365	21	-	118	-	33
蘇澳港 Suao	-	-	-	-	-	-	-	-	-	-	-	-	-
安平港 Anping	-	-	333	-	6	5	-	26	-	-	-	-	-
<b>113年 2024</b>	<b>3,847</b>	<b>1,460</b>	<b>52,854</b>	<b>13,892</b>	<b>43,401</b>	<b>56,763</b>	<b>13,270</b>	<b>25,033</b>	<b>12</b>	<b>237,696</b>	<b>104,298</b>	<b>84,888</b>	<b>7,251</b>
基隆港 Keelung	-	-	10	-	-	36	5	-	-	-	-	-	-
臺中港 Taichung	-	-	44,476	11,493	41,067	25,223	11,858	20,955	0	73,249	82,907	84,885	7,226
高雄港 Kaohsiung	3,847	1,460	7,350	750	2,268	11,459	1,085	47	-	164,447	21,388	-	-
臺北港 Taipei	-	-	894	1,650	66	20,045	323	4,031	12	-	3	3	25
蘇澳港 Suao	-	-	-	-	-	-	-	-	-	-	-	-	-
安平港 Anping	-	-	124	-	-	-	-	-	-	-	-	-	-
<b>114年 2025</b>	<b>3,651</b>	<b>220</b>	<b>32,496</b>	<b>18,834</b>	<b>24,611</b>	<b>35,526</b>	<b>15,357</b>	<b>13,249</b>	<b>58</b>	<b>273,159</b>	<b>120,616</b>	<b>22,223</b>	<b>7,790</b>
基隆港 Keelung	-	-	5	-	-	-	-	-	-	-	-	-	-
臺中港 Taichung	-	-	22,154	16,132	21,136	16,007	12,501	12,015	0	133,221	82,580	22,022	7,785
高雄港 Kaohsiung	3,651	220	8,325	1,702	3,410	7,369	2,556	65	-	139,938	37,995	201	-
臺北港 Taipei	-	-	1,558	1,000	64	12,130	300	1,169	58	-	40	-	5
蘇澳港 Suao	-	-	-	-	-	-	-	-	-	-	-	-	-
安平港 Anping	-	-	455	-	-	20	-	-	-	-	-	-	-

單位：公噸 Unit：M. T.

資料來源：依據基隆、臺中、高雄、花蓮分公司及臺北、蘇澳、安平營運處'20699-04-03'公務報表。

Source：Keelung, Taichung, Kaohsiung, Hualien Branches, and Taipei, Suao, Anping Branch Offices.

表38. 自由貿易港區進儲國外貨物按地區分(續完)

Table38. Foreign Goods Stored at Free Trade Zones by Trade Area (End)

年 別 Year	單位：公噸 Unit: M. T.												
	澳洲 Australia	大洋洲 其他 Other Oceania Areas	比利時 Belgium	法國 France	德國 Germany	義大利 Italy	荷蘭 Netherlands	英國 United Kingdom	西班牙 Spain	瑞典 Sweden	烏克蘭 Ukraine	歐 洲 其他地區 Other European Areas	其他地區 Other Areas
<b>112年 2023</b>	<b>206,017</b>	<b>2,614</b>	<b>36,030</b>	<b>2,101</b>	<b>21,504</b>	<b>1,832</b>	<b>5,548</b>	<b>1,440</b>	<b>1,836</b>	<b>13,414</b>	-	<b>15,087</b>	-
基隆港 Keelung	7	11	615	52	1	307	-	45	92	-	-	7	-
臺中港 Taichung	176,839	0	1,328	818	2,915	754	755	71	59	-	-	11,257	-
高雄港 Kaohsiung	28,057	1,851	1,215	144	1,671	11	3,763	166	85	2,700	-	3,470	-
臺北港 Taipei	1,115	752	32,872	1,087	16,918	761	1,031	1,159	1,599	10,714	-	353	-
蘇澳港 Suao	-	-	-	-	-	-	-	-	-	-	-	-	-
安平港 Anping	-	-	-	-	-	-	-	-	-	-	-	-	-
<b>113年 2024</b>	<b>238,794</b>	<b>2,785</b>	<b>34,299</b>	<b>2,402</b>	<b>41,214</b>	<b>1,357</b>	<b>3,321</b>	<b>895</b>	<b>4,521</b>	<b>10,574</b>	-	<b>14,694</b>	-
基隆港 Keelung	-	-	36	4	1	311	-	2	43	-	-	-	-
臺中港 Taichung	187,392	-	3,230	1,167	6,981	259	786	150	84	-	-	10,195	-
高雄港 Kaohsiung	50,487	2,331	345	21	1,175	17	1,696	22	8	2,463	-	4,199	-
臺北港 Taipei	915	454	30,689	1,210	33,058	769	839	721	4,387	8,111	-	300	-
蘇澳港 Suao	-	-	-	-	-	-	-	-	-	-	-	-	-
安平港 Anping	-	-	-	-	-	-	-	-	-	-	-	-	-
<b>114年 2025</b>	<b>154,514</b>	<b>559</b>	<b>17,363</b>	<b>1,350</b>	<b>35,321</b>	<b>1,000</b>	<b>3,593</b>	<b>3,773</b>	<b>3,720</b>	<b>6,300</b>	-	<b>33,313</b>	<b>11</b>
基隆港 Keelung	13	-	-	1	1	389	-	21	43	-	-	-	-
臺中港 Taichung	112,733	-	1,719	540	7,130	306	871	626	21	-	-	32,905	11
高雄港 Kaohsiung	41,454	558	268	0	575	4	2,047	770	53	2,312	-	131	-
臺北港 Taipei	314	2	15,356	809	27,615	301	675	2,357	3,602	3,989	-	277	-
蘇澳港 Suao	-	-	-	-	-	-	-	-	-	-	-	-	-
安平港 Anping	-	-	20	-	-	1	-	-	-	-	-	0	-

資料來源：依據基隆、臺中、高雄、花蓮分公司及臺北、蘇澳、安平營運處'20699-04-03'公務報表。

Source: Keelung, Taichung, Kaohsiung, Hualien Branches, and Taipei, Suao, Anping Branch Offices.

表39. 自由貿易港區輸往國外貨物按貨品分

Table39. Goods for Export at Free Trade Zones by Merchandise

單位：公噸 Unit：M.T.

年 別 Year	總計 Grand Total	礦產品Mineral Products						化學或有關 工業產品 Products of the Chemical or Allied Industries	塑膠橡膠 及其製品 Plastics and Rubber and the Products thereof
		計 Count	原油 Crude Oil	汽油 Gasoline	柴油 Diesel Oil	燃料油 Fuel Oil	其他礦產品 Other Mineral Products		
<b>112年 2023</b>	<b>2,139,047</b>	<b>1,657,276</b>	-	-	<b>1,235,384</b>	<b>477</b>	<b>421,415</b>	<b>27,205</b>	<b>26,805</b>
基隆港 Keelung	914	-	-	-	-	-	-	41	15
臺中港 Taichung	1,717,323	1,649,593	-	-	1,235,384	477	413,732	13,339	10,098
高雄港 Kaohsiung	355,871	7,683	-	-	-	-	7,683	13,236	16,353
臺北港 Taipei	58,809	-	-	-	-	-	-	586	336
蘇澳港 Suao	-	-	-	-	-	-	-	-	-
安平港 Anping	6,129	-	-	-	-	-	-	3	3
<b>113年 2024</b>	<b>2,797,241</b>	<b>2,266,189</b>	<b>34,973</b>	-	<b>1,824,744</b>	-	<b>406,472</b>	<b>36,483</b>	<b>23,421</b>
基隆港 Keelung	795	-	-	-	-	-	-	3	73
臺中港 Taichung	2,335,007	2,256,307	34,973	-	1,824,744	-	396,590	15,837	12,083
高雄港 Kaohsiung	401,908	9,881	-	-	-	-	9,881	20,032	11,184
臺北港 Taipei	57,992	0	-	-	-	-	0	610	62
蘇澳港 Suao	-	-	-	-	-	-	-	-	-
安平港 Anping	1,540	-	-	-	-	-	-	1	19
<b>114年 2025</b>	<b>3,130,080</b>	<b>2,591,524</b>	-	-	<b>2,155,818</b>	-	<b>435,705</b>	<b>30,005</b>	<b>15,862</b>
基隆港 Keelung	704	-	-	-	-	-	-	70	67
臺中港 Taichung	2,638,311	2,584,448	-	-	2,155,818	-	428,629	21,081	7,770
高雄港 Kaohsiung	436,429	7,072	-	-	-	-	7,072	8,294	7,974
臺北港 Taipei	52,674	-	-	-	-	-	-	559	50
蘇澳港 Suao	-	-	-	-	-	-	-	-	-
安平港 Anping	1,961	4	-	-	-	-	4	0	1

資料來源：依據基隆、臺中、高雄、花蓮分公司及臺北、蘇澳、安平營運處'20699-04-04'公務報表。

Source: Keelung, Taichung, Kaohsiung, Hualien Branches, and Taipei, Suao, Anping Branch Offices.

表39. 自由貿易港區輸往國外貨物按貨品分(續完)

Table39. Goods for Export at Free Trade Zones by Merchandise (End)

單位：公噸 Unit：M.T.

年 別 Year	紙漿、紙、 紙製印刷品 Pulp, Paper, Allied Product & Printed Matter	卑金屬及其製品 Base Metals and Articles of Base Metal				機械電力電器 及其製品 Machinery, Electrical Machinery Apparatus and the Products thereof	運輸工具 Transportation Equipments	其 他 Other
		計 Count	生鐵 Cast Iron	鋼材 Steel Materials	其他卑金屬 及其製品 Other Base Metals and the Products thereof			
<b>112年 2023</b>	<b>120,730</b>	<b>193,312</b>	-	-	<b>193,312</b>	<b>10,522</b>	<b>63,606</b>	<b>39,592</b>
基隆港 Keelung	1	16	-	-	16	357	217	266
臺中港 Taichung	6,510	1,804	-	-	1,804	5,095	7,539	23,346
高雄港 Kaohsiung	114,218	188,222	-	-	188,222	4,169	951	11,040
臺北港 Taipei	1	314	-	-	314	832	54,877	1,864
蘇澳港 Suao	-	-	-	-	-	-	-	-
安平港 Anping	-	2,955	-	-	2,955	69	23	3,076
<b>113年 2024</b>	<b>104,265</b>	<b>263,735</b>	<b>16,500</b>	<b>91</b>	<b>247,144</b>	<b>8,250</b>	<b>60,315</b>	<b>34,583</b>
基隆港 Keelung	1	14	-	-	14	141	220	343
臺中港 Taichung	686	21,120	16,500	91	4,529	2,464	4,343	22,167
高雄港 Kaohsiung	103,574	242,169	-	0	242,169	3,940	826	10,301
臺北港 Taipei	1	316	-	-	316	1,508	54,905	590
蘇澳港 Suao	-	-	-	-	-	-	-	-
安平港 Anping	4	115	-	-	115	198	21	1,182
<b>114年 2025</b>	<b>97,570</b>	<b>295,690</b>	-	<b>15</b>	<b>295,675</b>	<b>7,507</b>	<b>50,877</b>	<b>41,045</b>
基隆港 Keelung	0	9	-	-	9	143	198	217
臺中港 Taichung	273	672	-	15	657	2,507	430	21,129
高雄港 Kaohsiung	97,296	294,586	-	-	294,586	2,995	1,022	17,190
臺北港 Taipei	0	386	-	-	386	1,850	49,218	610
蘇澳港 Suao	-	-	-	-	-	-	-	-
安平港 Anping	-	36	-	-	36	11	9	1,899

資料來源：依據基隆、臺中、高雄、花蓮分公司及臺北、蘇澳、安平營運處'20699-04-04'公務報表。

Source: Keelung, Taichung, Kaohsiung, Hualien Branches, and Taipei, Suao, Anping Branch Offices.

表40. 自由貿易港區輸往國外貨物按地區分

Table 40. Goods for Export at Free Trade Zones by Trade Area

		單位：公噸 Unit : M. T.									
年 別	總 計	日本	南韓	香港	中國大陸	越南	泰國	馬來西亞	新加坡	菲律賓	印尼
Year	Grand Total	Japan	South Korea	Hong Kong	Mainland China	Vietnam	Thailand	Malaysia	Singapore	The Philippines	Indonesia
<b>112年 2023</b>	<b>2,139,047</b>	<b>68,163</b>	<b>5,530</b>	<b>5,513</b>	<b>407,823</b>	<b>22,640</b>	<b>55,466</b>	<b>18,243</b>	<b>29,721</b>	<b>3,776</b>	<b>9,671</b>
基隆港 Keelung	914	0	-	-	174	0	41	0	0	8	0.0
臺中港 Taichung	1,717,323	61,861	287	577	342,656	10,678	10,465	2,662	149	75	3,399
高雄港 Kaohsiung	355,871	5,926	5,067	1,647	64,469	10,753	44,890	15,325	29,370	1,770	6,095
臺北港 Taipei	58,809	371	143	330	521	88	71	255	201	16	177
蘇澳港 Suao	-	-	-	-	-	-	-	-	-	-	-
安平港 Anping	6,129	5	33	2,958	4	1,121	-	-	-	1,907	-
<b>113年 2024</b>	<b>2,797,241</b>	<b>106,221</b>	<b>65,762</b>	<b>3,540</b>	<b>408,613</b>	<b>22,616</b>	<b>40,995</b>	<b>28,241</b>	<b>30,058</b>	<b>22,081</b>	<b>6,893</b>
基隆港 Keelung	795	-	-	50	203	9	4	13	1	9	-
臺中港 Taichung	2,335,007	96,368	54,750	778	288,993	9,005	579	8,623	73	17,336	1,729
高雄港 Kaohsiung	401,908	9,594	10,769	2,370	118,460	13,250	40,293	18,883	29,910	4,552	5,147
臺北港 Taipei	57,992	254	66	342	725	97	106	379	18	17	4
蘇澳港 Suao	-	-	-	-	-	-	-	-	-	-	-
安平港 Anping	1,540	5	177	-	231	255	13	342	58	167	14
<b>114年 2025</b>	<b>3,130,080</b>	<b>77,794</b>	<b>40,770</b>	<b>3,425</b>	<b>367,376</b>	<b>25,207</b>	<b>40,648</b>	<b>122,410</b>	<b>69,900</b>	<b>67,176</b>	<b>6,648</b>
基隆港 Keelung	704	6	4	-	134	8	-	3	8	0	0
臺中港 Taichung	2,638,311	72,503	35,186	376	283,069	10,856	691	105,215	137	61,440	5,312
高雄港 Kaohsiung	436,429	5,031	5,418	2,459	83,794	13,409	39,783	16,657	69,623	5,387	897
臺北港 Taipei	52,674	254	65	299	363	549	174	214	122	54	2
蘇澳港 Suao	-	-	-	-	-	-	-	-	-	-	-
安平港 Anping	1,961	-	97	291	16	385	-	322	10	295	437

資料來源：依據基隆、臺中、高雄、花蓮分公司及臺北、蘇澳、安平營運處'20699-04-04'公務報表。

Source : Keelung, Taichung, Kaohsiung, Hualien Branches, and Taipei, Suao, Anping Branch Offices.

表40. 自由貿易港區輸往國外貨物按地區分(續1)

Table 40. Goods for Export at Free Trade Zones by Trade Area (Cont. 1)

		單位：公噸 Unit: M. T.														
年 別		印度	沙烏地阿拉伯	阿曼	阿拉伯聯合大公國	亞 洲其他地區	埃 及	南非	非 洲其他地區	美國	加拿大	墨西哥	中美洲其他	巴西	秘魯	南 美 洲其他地區
Year		India	Saudi Arabia	Oman	United Arab Emirates	Other Asian Areas	Egypt	South Africa	Other African Areas	U. S. A.	Canada	Mexico	Other Central American Areas	Brazil	Peru	Other South American Areas
<b>112年</b>	<b>2023</b>	<b>15,384</b>	<b>29,128</b>	<b>2,073</b>	<b>11,371</b>	<b>24,446</b>	<b>116</b>	<b>121</b>	<b>1,134</b>	<b>76,172</b>	<b>1,437</b>	<b>9,410</b>	<b>1,229</b>	<b>3,321</b>	<b>1</b>	<b>486</b>
基隆港	Keelung	-	-	-	6	95	-	-	314	230	-	-	7	-	-	-
臺中港	Taichung	10,234	-	-	198	1,494	14	121	51	36,713	44	5,991	1,193	982	1	28
高雄港	Kaohsiung	5,145	350	247	25	10,478	101	-	1	38,705	1,206	3,419	26	2,334	-	374
臺北港	Taipei	6	28,778	1,826	11,142	12,377	-	0	767	523	187	-	1	5	-	84
蘇澳港	Suao	-	-	-	-	-	-	-	-	-	-	-	-	-	-	-
安平港	Anping	-	-	-	-	2	-	-	-	-	-	-	-	-	-	-
<b>113年</b>	<b>2024</b>	<b>15,293</b>	<b>27,506</b>	<b>2,343</b>	<b>13,766</b>	<b>22,594</b>	<b>44</b>	<b>2</b>	<b>1,501</b>	<b>87,605</b>	<b>4,999</b>	<b>2,406</b>	<b>809</b>	<b>85</b>	<b>0</b>	<b>37,948</b>
基隆港	Keelung	-	-	-	-	127	-	-	339	10	-	-	-	-	-	-
臺中港	Taichung	11,562	2	-	94	1,176	44	1	27	36,072	3,071	2,260	809	81	0	37,859
高雄港	Kaohsiung	3,726	-	-	0	10,687	-	1	-	51,304	1,928	146	-	-	-	89
臺北港	Taipei	5	27,504	2,343	13,438	10,582	-	-	1,136	219	-	-	-	4	-	-
蘇澳港	Suao	-	-	-	-	-	-	-	-	-	-	-	-	-	-	-
安平港	Anping	-	-	-	234	23	-	-	-	-	-	-	-	-	-	-
<b>114年</b>	<b>2025</b>	<b>19,247</b>	<b>29,952</b>	<b>1,631</b>	<b>8,075</b>	<b>30,459</b>	<b>0</b>	<b>43</b>	<b>1,671</b>	<b>99,600</b>	<b>1,285</b>	<b>1,421</b>	<b>707</b>	<b>162</b>	<b>2</b>	<b>125</b>
基隆港	Keelung	-	-	-	2	110	-	-	405	2	-	-	-	-	-	-
臺中港	Taichung	15,794	-	-	42	10,607	0	26	98	19,309	57	1,343	698	15	2	18
高雄港	Kaohsiung	3,453	5	20	836	10,951	-	17	89	79,874	1,227	4	0	144	-	107
臺北港	Taipei	0	29,947	1,611	7,195	8,791	-	-	1,073	415	1	74	-	2	-	-
蘇澳港	Suao	-	-	-	-	-	-	-	-	-	-	-	-	-	-	-
安平港	Anping	-	-	-	-	1	-	-	6	-	-	-	8	-	-	-

資料來源：依據基隆、臺中、高雄、花蓮分公司及臺北、蘇澳、安平營運處'20699-04-04'公務報表。

Source: Keelung, Taichung, Kaohsiung, Hualien Branches, and Taipei, Suao, Anping Branch Offices.

表40. 自由貿易港區輸往國外貨物按地區分(續完)

Table 40. Goods for Export at Free Trade Zones by Trade Area (End)

		單位：公噸 Unit: M.T.												
年 別		澳洲	馬紹爾	大洋洲其他	比利時	德國	義大利	荷蘭	英國	西班牙	瑞典	烏克蘭	歐洲 其他地區	其他地區
Year		Australia	Republic of the Marshall Islands	Other Oceania Areas	Belgium	Germany	Italy	Netherlands	United Kingdom	Spain	Sweden	Ukraine	Other European Areas	Other Areas
<b>112年</b>	<b>2023</b>	<b>98,035</b>	<b>1</b>	<b>26,595</b>	<b>514</b>	<b>5,746</b>	<b>70</b>	<b>2,482</b>	<b>629</b>	<b>144</b>	<b>2,161</b>	<b>-</b>	<b>1,277</b>	<b>1,199,019</b>
基隆港	Keelung	-	-	31	-	-	-	-	-	-	-	-	9	-
臺中港	Taichung	809	-	26,368	113	702	15	47	96	127	0	-	152	1,199,019
高雄港	Kaohsiung	96,380	1	197	401	5,028	55	2,326	501	17	2,161	-	1,080	-
臺北港	Taipei	838	-	0	0	16	0	17	32	-	0	-	36	-
蘇澳港	Suao	-	-	-	-	-	-	-	-	-	-	-	-	-
安平港	Anping	8	-	-	-	-	-	92	-	-	-	-	-	-
<b>113年</b>	<b>2024</b>	<b>78,193</b>	<b>1</b>	<b>43,990</b>	<b>251</b>	<b>279</b>	<b>87</b>	<b>581</b>	<b>429</b>	<b>882</b>	<b>1,199</b>	<b>137</b>	<b>790</b>	<b>1,718,501</b>
基隆港	Keelung	-	-	26	-	-	-	-	-	-	-	-	3	-
臺中港	Taichung	541	-	43,642	217	166	87	47	42	50	3	-	417	1,718,501
高雄港	Kaohsiung	77,631	1	322	33	33	-	203	365	831	1,196	-	185	-
臺北港	Taipei	1	-	-	0	80	0	331	21	1	0	137	184	-
蘇澳港	Suao	-	-	-	-	-	-	-	-	-	-	-	-	-
安平港	Anping	20	-	-	0	-	-	-	-	-	-	-	-	-
<b>114年</b>	<b>2025</b>	<b>83,702</b>	<b>8</b>	<b>26,581</b>	<b>78</b>	<b>4,331</b>	<b>94</b>	<b>3,987</b>	<b>5,807</b>	<b>302</b>	<b>953</b>	<b>-</b>	<b>1,357</b>	<b>1,987,150</b>
基隆港	Keelung	-	-	15	-	-	-	-	4	-	-	-	5	-
臺中港	Taichung	712	-	26,285	47	243	74	115	84	231	0	-	575	1,987,150
高雄港	Kaohsiung	82,891	8	282	4	4,045	19	3,241	5,707	19	953	-	76	-
臺北港	Taipei	6	-	-	27	42	-	630	11	51	0	-	700	-
蘇澳港	Suao	-	-	-	-	-	-	-	-	-	-	-	-	-
安平港	Anping	93	-	-	-	-	1	-	-	-	-	-	-	-

資料來源：依據基隆、臺中、高雄、花蓮分公司及臺北、蘇澳、安平營運處'20699-04-04'公務報表。

Source: Keelung, Taichung, Kaohsiung, Hualien Branches, and Taipei, Suao, Anping Branch Offices.